

**SISTEMA DE FINANCIAMIENTO PARA EL DESARROLLO DEL EDO DE SLP
ESTADO DE ACTIVIDADES (Consolidado)
AL 30 DE ABRIL DEL 2022**

abr-22

abr-21

INGRESOS Y OTROS BENEFICIOS

| | | |
|---|-------------------|-------------------|
| IA INGRESOS DE GESTIÓN | 11,822,350 | 10,391,260 |
| IMPUESTOS | | |
| CUOTAS Y APORTACIONES DE SEGURIDAD SOCIAL | | |
| CONTRIBUCIONES DE MEJORAS | | |
| PRODUCTOS | | |
| PRODUCTOS QUE GENERAN INGRESOS CORRIENTES | 1,990,748 | 1,585,783 |
| APROVECHAMIENTOS | | |
| INGRESOS POR VENTA DE BIENES Y PRESTACIONES DE SERVICIOS | 9,631,602 | 8,805,477 |
| IB PARTICIPACIONES, APORTACIONES, CONVENIOS, INCENTIVOS DERIV | 2,047,000 | 1,480,000 |
| TRANSFERENCIAS, ASIGNACIONES, SUBSIDIOS Y SUBVENCIONES, Y PENSIONES Y JUBILACIONES | | |
| PARTICIPACIONES, APORTACIONES, CONVENIOS, INCENTIVOS DERIVADOS DE LA COLABORACION FISCAL, FONDOS DISTINTOS DE APORTACIONES, | | |
| TRANSFERENCIAS, ASIGNACIONES, SUBSIDIOS Y SUBVENCIONES, Y PENSIONES Y JUBILACIONES | | |
| TRANSFERENCIAS INTERNAS Y ASIGNACIONES A SECTOR PUBLICO | 2,047,000 | 1,480,000 |
| IC OTROS INGRESOS Y BENEFICIOS | 2,660,778 | 3,202,366 |
| OTROS INGRESOS FINANCIEROS | 2,660,778 | 3,202,366 |
| INCREMENTO POR VARIACION DE INVENTARIOS | | |
| DISMINUCIÓN DEL EXCESO DE ESTIMACIONES POR PÉRDIDA O DETERIORO | | |
| DISMINUCIÓN DEL EXCESO DE PROVISIONES | 0 | 0 |
| OTROS INGRESOS Y BENEFICIOS | | |
| I TOTAL DE INGRESOS Y OTROS BENEFICIOS | 16,330,128 | 15,073,626 |

GASTOS Y OTRAS PERDIDAS

| | | |
|---|-------------------|------------------|
| IIA GASTOS DE FUNCIONAMIENTO | 8,930,207 | 7,475,214 |
| SERVICIOS PERSONALES | 5,287,748 | 5,112,970 |
| MATERIALES Y SUMINISTROS | 182,418 | 162,231 |
| SERVICIOS GENERALES | 3,460,041 | 2,200,013 |
| IIB TRANSFERENCIAS, ASIGNACIONES, SUBSIDIO Y OTRAS AYUDAS | - | - |
| TRANSFERENCIAS INTERNAS Y ASIGNACIONES AL SECTOR PUBLICO | - | - |
| TRANSFERENCIAS AL RESTO DEL SECTOR PUBLICO | | |
| SUBSIDIOS Y SUBVENCIONES | - | - |
| AYUDAS SOCIALES | - | - |
| PENSIONES Y JUBILACIONES | - | - |
| TRANSFERENCIAS A FID. MANDATOS Y CONTRATOS | - | - |
| TRANSFERENCIAS A LA SEGURIDAD SOCIAL | - | - |
| DONATIVOS | - | - |
| TRANSFERENCIAS AL EXTERIOR | - | - |
| IIC PARTICIPACIONES Y APORTACIONES | - | - |
| PARTICIPACIONES | - | - |
| APORTACIONES | - | - |
| CONVENIOS | - | - |
| IID INTERESES, COMISIONES Y OTROS GASTOS DE LA DEUDA PÚBLICA | - | - |
| INTERESES DE LA DEUDA PÚBLICA | - | - |
| COMISIONES DE LA DEUDA PÚBLICA | - | - |
| GASTOS DE LA DEUDA PÚBLICA | - | - |
| COSTOS POR COBERTURA | - | - |
| APOYOS FINANCIEROS | - | - |
| II E OTROS GASTOS Y PÉRDIDAS EXTRAORDINARIAS | 1,863,751 | 1,216,597 |
| ESTIMACIONES, DEPRECIACIONES, DETERIOROS, OBSOLECENCIAS Y AMORTIZACIONE | 1,072,764 | 699,971 |
| PROVISIONES | 327,740 | 230,584 |
| DISMINUCIONES DE INVENTARIO | - | - |
| AUMENTO POR INSUFICIENCIA DE ESTIMACIONES POR PÉRDIDA O DETERIORO U OBS | - | - |
| AUMENTO POR INSUFICIENCIA DE PROVISIONES | - | - |
| OTROS GASTOS | 463,247 | 286,042 |
| IIF INVERSION PUBLICA | - | - |
| INVERSION PUBLICA NO CAPITALIABLE | - | - |
| II TOTAL GASTOS Y OTRAS PERDIDAS | 10,793,958 | 8,691,811 |
| RESULTADO DEL EJERCICIO (AHORRO / DESAHORRO) | 5,536,170 | 6,381,815 |

LIC. LILIA MALVIDO FLORES
COORDINADORA GENERAL EJECUTIVA DEL SIFIDE

LIC. OLGA OJEDA LAJUD
DIRECTORA GENERAL DE DESARROLLO FINANCIERO Y OPERACIONES

JOSEFINA VALDOVINOS SANCHEZ
COINTEGRA SC

Bajo protesta de decir verdad declaramos que los Estados Financieros y sus notas, son razonables, correctos y son responsabilidad del emisor.
DECRETO DE CREACION DEL SISTEMA DE FINANCIAMIENTO PARA EL DESARROLLO DEL ESTADO DE SLP ART. OCTAVO FRACCION I Y II
REGALMENTO INTERIOR DEL SISITEMA DE FINANCIAMIENTO PARA EL DESARROLLO DEL ESTADO DE SLP ART. 12 FRACCION XV Y XX
LEY GENERAL DE CONTABILIDAD GUBERNAMENTAL ART. 3, 16 Y 52

SISTEMA DE FINANCIAMIENTO PARA EL DESARROLLO DEL EDO DE SLP
ESTADO DE POSICIÓN FINANCIERA (Consolidado)

AL 30 DE ABRIL DEL 2022

| ACTIVO | | PASIVO | |
|---|-------------|--------------------------|---|
| abr-22 | abr-21 | abr-22 | abr-21 |
| ACTIVO CIRCULANTE | | PASIVO CIRCULANTE | |
| EFFECTIVO Y EQUIVALENTES | 21,058,944 | 15,223,088 | 84,728,703 |
| EFFECTIVO | 8,000 | 8,000 | 92,835,575 |
| BANCOS / TESORERIA | 21,050,944 | 15,215,088 | PROVEEDORES |
| DERECHO A RECIBIR EFECTIVO O EQUIVALENTE | 145,742,369 | 207,789,511 | 451,496 |
| INVERSIONES FINANCIERAS A CORTO PLAZO | 61,642,785 | 130,514,967 | SERVICIOS PERSONALES POR PAGAR |
| DEUDORES DIVERSOS A CORTO PLAZO | 75,498,327 | 70,115,865 | 700,913 |
| PRESTAMOS OTORGADOS A CORTO PLAZO | 8,601,257 | 7,158,679 | INTERES Y COMISIONES POR PAGAR |
| ANTICIPO A PROVEEDORES POR ADQUISICION DE BIENES O SERV | - | - | 639,023 |
| INVENTARIOS | - | - | RETENCIONES Y CONTRIBUCIONES CP |
| ALMACENES | - | - | 645,691 |
| ESTIMACIONES POR PERDIDA O DETERIORO DE ACTIVOS CIRCL | -16,205,072 | -36,747,581 | OTRAS CUENTAS POR PAGAR |
| ESTIMACIONES PARA CTAS INCOBRABLES POR DERECHO | - | - | 82,280,080 |
| A RECIBIR EFECTIVO O EQUIVALENTES | -16,205,072 | -36,747,581 | FONDO EN GARANTIA A CORTO PLAZO |
| BIENES INMUEBLES DERIVADOS DE EMBARGOS, DECOMISOS, | 7,201,646 | 7,201,646 | 11,500 |
| BIENES INMUEBLES DERIVADOS DE EMBARGOS, DECOMISOS, | - | - | DOCUMENTOS POR PAGAR A CORTO PLA |
| ASEGURAMIENTOS Y DACION EN PAGO | 7,201,646 | 7,201,646 | PORCION DE DEUDA PUBLICA A LARGO P |
| OTROS ACTIVOS CIRCULANTES | - | - | TITULOS Y VALORES A CORTO PLAZO |
| | | | - |
| | | | PASIVO DIFERIDO A CORTO PLAZO |
| | | | - |
| | | | FONDO Y BIENES DE TERCEROS EN GARN |
| | | | - |
| | | | PROVISIONES A CORTO PLAZO |
| | | | - |
| | | | OTROS PASIVOS A CORTO PLAZO |
| | | | - |
| | | | TOTAL PASIVOS CIRCULANTES |
| | | | 84,728,703 |
| | | | 92,835,575 |
| | | | |
| | | | PASIVO NO CIRCULANTE |
| | | | |
| | | | CUENTAS POR PAGAR A LARGO PLAZO |
| | | | |
| | | | DOCUMENTOS POR PAGAR A LARGO PL |
| | | | 1,342,316 |
| | | | 1,342,316 |
| | | | DOCUMENTOS POR PAGAR |
| | | | 1,342,316 |
| | | | 1,342,316 |
| | | | |
| | | | DEUDA PUBLICA A LARGO PLAZO (ENTID. |
| | | | 23,175,535 |
| | | | 14,476,424 |
| | | | DEUDA PUBLICA LARGO PLAZO |
| | | | 23,175,535 |
| | | | 14,476,424 |
| | | | PASIVOS DIFERIDOS A LARGO PLAZO |
| | | | 0 |
| | | | FONDOS Y BIENES DE TERCEROS EN GARANTIA Y/O ADMNON A LP |
| | | | |
| | | | PROVISIONES A LARGO PLAZO |
| | | | 951,440 |
| | | | 3,426,282 |
| | | | OTRAS PROVISIONES A LP |
| | | | 951,440 |
| | | | 3,426,282 |
| | | | TOTAL PASIVOS NO CIRCULANTES |
| | | | 25,469,291 |
| | | | 19,245,021 |
| | | | |
| | | | TOTAL PASIVO |
| | | | 110,197,994 |
| | | | 112,080,596 |
| | | | |
| | | | HACIENDA PUBLICA |
| | | | |
| | | | HACIENDA PÚBLICA/ PATRIMONIO |
| | | | 279,717,717 |
| | | | 373,365,940 |
| | | | APORTACIONES |
| | | | 279,717,717 |
| | | | 373,365,940 |
| | | | |
| | | | DONACIÓN DE CAPITAL |
| | | | - |
| | | | - |
| | | | ACTUALIZACIÓN DE LA HACIENDA PÚBLIC |
| | | | - |
| | | | - |
| | | | HACIENDA PÚBLICA/ PATRIMONIO GENEI |
| | | | 128,852,110 |
| | | | 122,041,250 |
| | | | RESULTADO DEL EJERCICIO (AHORRO/DE |
| | | | 5,538,170 |
| | | | 8,381,815 |
| | | | RESULTADO DE EJERC. ANTERIORES |
| | | | 114,977,447 |
| | | | 107,320,942 |
| | | | REVALUOS |
| | | | 8,338,493 |
| | | | 8,338,493 |
| | | | RESERVAS |
| | | | |
| | | | RECTIFICACIONES DE RESULTADOS DE EJ. ANTERIORES |
| | | | |
| | | | EXCESO O INSUFICIENCIA EN LA ACTUALIZACION DE |
| | | | - |
| | | | - |
| | | | RESULTADO POR POSICION MONETARIA |
| | | | - |
| | | | - |
| | | | RESULTADO POR TENENCIA DE ACITVOS NO MONETARIOS |
| | | | - |
| | | | - |
| | | | TOTAL HACIENDA PUBLICA |
| | | | 408,569,827 |
| | | | 495,407,190 |
| | | | |
| | | | TOTAL PASIVO Y HACIENDA PÚBLIC |
| | | | 518,767,821 |
| | | | 607,487,786 |

| | |
|---------------------------------------|-------------|
| EMISION DE OBLIGACIONES(CAPITAL) | 268,307,518 |
| EMISION DE OBLIGACIONES(INTERES) | 98,888 |
| EMISION DE OBLIGACIONES (FDO DE GTIA) | 19,768,692 |
| VALORES EN CUSTODIA | 211 |
| INVERSIONES PIM | 7,277 |
| PRESUPUESTO DE EGRESOS APROBADO | 38,779,175 |
| PRESUPUESTO DE EGRESO MODIFICADO | 40,126,168 |
| PRESUPUESTO DE EGRESOS POR EJERCER | 28,915,980 |
| PRESUPUESTO DE EGRESOS COMPROMETIDO | 11,210,188 |
| PRESUPUESTO DE EGRESOS DEVENGADO | 10,949,652 |
| PRESUPUESTO DE EGRESOS EJERCIDO | 9,669,902 |
| PRESUPUESTO DE EGRESOS PAGADO | 9,669,902 |

LIC. LILIA MALVIDO FLORES

COORDINADORA GENERAL EJECUTIVA DEL SIFIDE

JOSEFINA VALDOVINOS SANCHEZ
 COINTEGRA SC

LIC. OLGA OJEDA LAJUD

DIRECTORA GENERAL DE DESARROLLO FINANCIERO Y OPERACIONES

Bajo protesta de decir verdad declaramos que los Estados Financieros y sus notas, son razonables, correctos y son responsabilidad del emisor.

DECRETO DE CREACION DEL SISTEMA DE FINANCIAMIENTO PARA EL DESARROLLO DEL ESTADO DE SLP ART. OCTAVO FRACCION I Y II
 REGLAMENTO INTERIOR DEL SISTEMA DE FINANCIAMIENTO PARA EL DESARROLLO DEL ESTADO DE SLP ART. 12 FRACCION XV Y XX
 LEY GENERAL DE CONTABILIDAD GUBERNAMENTAL ART. 3, 16 Y 52

Sistema de Financiamiento para el Desarrollo del Estado de SLP
Estado de Variación en la Hacienda Pública
 Del 01 De Enero al 30 de Abril del 2022

| Concepto | Hacienda pública/ patrimonio contribuido | Hacienda Pública patrimonio Generados de Ejercicio anteriores | Hacienda Pública Patrimonio Generado del ejercicio | Exceso o Insuficiencia en la actualización de la Hacienda Pub/ Patri | Total |
|--|---|---|--|--|-----------------------|
| Patrimonio Neto Inicial Ajustado del Ejercicio | 373,365,940.02 | - | - | - | 373,365,940.02 |
| Aportaciones | 373,365,940.02 | - | - | - | 373,365,940.02 |
| Donaciones de Capital | - | - | - | - | - |
| Actualización de la Hacienda Pública/Patrimonio | - | - | - | - | - |
| Hacienda Pública / Patrimonio Neto del Ejercicio | - | 115,659,435.00 | 6,381,815.00 | - | 122,041,250.00 |
| Resultados del Ejercicio (Ahorro/Desahorro) | - | - | 6,381,815.00 | - | 6,381,815.00 |
| Resultados de Ejercicios Anteriores | 107,320,942.00 | - | - | - | 107,320,942.00 |
| Revalúos | 8,338,493.00 | - | - | - | 8,338,493.00 |
| Rectificación de resultados de Ejercicio Anteriores | - | - | - | - | - |
| Exceso o Insuficiencia en la Actualización de la Hacienda Pública/Patrimonio Neto 2021 | - | - | - | - | - |
| Resultado por Posición Monetaria | - | - | - | - | - |
| Resultado por Tenencia de Activos no Monetarios | - | - | - | - | - |
| Hacienda pública/Patrimonio neto 2021 | 373,365,940.02 | 115,659,435.00 | 6,381,815.00 | - | 495,407,190.02 |
| Cambios en la Hacienda Pública / Patrimonio Neto del Ejercicio 2022 | 93,648,222.54 | - | - | - | 93,648,222.54 |
| Aportaciones | 93,648,222.54 | - | - | - | 93,648,222.54 |
| Donaciones de Capital | - | - | - | - | - |
| Actualización de la Hacienda Pública/Patrimonio | - | - | - | - | - |
| Variaciones de la Hacienda Pública / Patrimonio Neto del Ejercicio | - | 7,656,505.00 | 845,645.00 | - | 6,810,860.00 |
| Resultados del Ejercicio (Ahorro/Desahorro) | - | - | 5,536,170.00 | - | 5,536,170.00 |
| Resultados de Ejercicios Anteriores | 7,656,505.00 | - | 6,381,815.00 | - | 1,274,690.00 |
| Revalúos | - | - | - | - | - |
| Reservas | - | - | - | - | - |
| Rectificaciones de Resultados de Ejercicios Anteriores | - | - | - | - | - |
| Cambios en el exceso o insuficiencia en la actualización de la Hacienda Pública / Patrimonio Neto 2022 | - | - | - | - | - |
| Resultado por Tenencia de Activos no Monetarios | - | - | - | - | - |
| Saldo Neto en la Hacienda Pública / Patrimonio 2022 | 279,717,717.48 | 123,314,940.00 | 5,536,170.00 | - | 408,568,827.48 |

Bajo protesta de decir verdad declaro que los Estados Financieros y sus notas, son razonables, correctos y son respaldados por la realidad del emisor.


 LIC. JULIA MALVIDO FLORES
 COORDINADORA GENERAL EJECUTIVA DEL SIFIDE
 DECRETO DE CREACION DEL SISTEMA DE FINANCIAMIENTO PARA EL DESARROLLO DEL ESTADO DE SLP ART. OCTAVO FRACCION I Y II
 REGALMENTO INTERIOR DEL SISTEMA DE FINANCIAMIENTO PARA EL DESARROLLO DEL ESTADO DE SLP ART. 12 FRACCION XV Y XX
 LEY GENERAL DE CONTABILIDAD GUBERNAMENTAL ART. 3, 16 Y 52


 JOSEFINA VALDIVINOS SANCHEZ
 COINTEGRA SC

SISTEMA DE FINANCIAMIENTO PARA EL DESARROLLO DEL ESTADO DE SAN LUIS POTOSÍ

Estado de Flujos de Efectivo (consolidado)

Del 1 de Enero al 30 de Abril del 2022

| Concepto | 2022 | 2021 | Concepto | 2022 | 2021 |
|--|------------|------------|---|-------------|-------------|
| Flujos de Efectivo de las Actividades de Operación | 16,330,128 | 15,073,626 | Flujos de Efectivo de las Actividades de Inversión | 151,311,552 | 159,376,985 |
| Origen | | | Origen | | |
| Impuestos y Aportaciones de Seguridad Social | | | Bienes Inmuebles, Infraestructura y Construcciones en Proceso | | |
| Contribuciones de mejoras | | | Bienes Muebles | 151,311,552 | 159,376,985 |
| Derechos | | | Otros Orígenes de Inversión | 153,572,537 | 167,616,476 |
| Productos de Tipo Corriente | 1,990,748 | 1,585,783 | Bienes Inmuebles, Infraestructura y Construcciones en Proceso | | |
| Aprovechamientos de Tipo Corriente | | | Bienes Muebles | | |
| Ingresos por Venta de Bienes y Servicios | 12,292,380 | 8,805,477 | Otras Aplicaciones de Inversión | 153,572,537 | 167,616,476 |
| Ingresos no Comprendidos en las Fracciones de la Ley de Ingresos | | | Flujos Netos de Efectivo por Actividades de Inversión | 2,260,985 | 8,239,491 |
| Participaciones y Aportaciones | | | | | |
| Transferencias, Asignaciones y Subsidios y Otras Ayudas | 2,047,000 | 1,480,000 | Flujo de Efectivo de las Actividades de Financiamiento | | |
| Otros Orígenes de Operación | 10,793,958 | 8,691,811 | Origen | | |
| Aplicación | | | Endeudamiento Neto | | |
| Servicios Personales | 5,287,748 | 5,112,970 | Interno | | |
| Materiales y Suministros | 182,418 | 162,231 | Externo | | |
| Servicios Generales | 3,460,041 | 2,200,013 | Otros Orígenes de Financiamiento | | |
| Transferencias Internas y Asignaciones al Sector Público | | | Aplicación | | |
| Transferencias al resto del Sector Público | | | Servicios de la Deuda | | |
| Subsidios y Subvenciones | | | Interno | | |
| Ayudas Sociales | | | Externo | | |
| Pensiones y Jubilaciones | | | Otras Aplicaciones de Financiamiento | | |
| Transferencias a Fideicomisos, Mandatos y Contratos Análogos | | | Flujos netos de Efectivo por Actividades de Financiamiento | | |
| Transferencias a la Seguridad Social | | | Incremento/Disminución Neto en el Efectivo y Equivalentes al Efectivo | 3,275,185 | 1,857,676 |
| Donativos | | | Efectivo y Equivalentes al Efectivo al Inicio del Ejercicio | 17,783,759 | 17,080,764 |
| Transferencias al Exterior | | | Efectivo y Equivalentes al Efectivo al Final del Ejercicio | 21,058,944 | 15,223,088 |
| Participaciones | | | | | |
| Aportaciones | | | | | |
| Convenios | | | | | |
| Otras Aplicaciones de Operación | 1,863,751 | 1,216,597 | | | |
| Flujos de Efectivo de las Actividades de Operación | 5,536,170 | 6,381,815 | | | |


LIC. OLGA OJEDA LAJUD
DIRECTORA GENERAL DE DESARROLLO FINANCIERO Y OPERACIONES


JOSEFINA VALDIVINOS SANCHEZ
COINTEGRA SC


LIC. LILIA MALVIDO FLORES
COORDINADORA GENERAL EJECUTIVA DEL SIFIDE

Bajo protesta de decir verdad declaramos que los Estados Financieros y sus notas, son razonables, correctos y son responsabilidad del emisor.
DECRETO DE CREACION DEL SISTEMA DE FINANCIAMIENTO PARA EL DESARROLLO DEL ESTADO DE SLP. ART. OCTAVO FRACCION I Y II
REGALMENTO INTERIOR DEL SISTEMA DE FINANCIAMIENTO PARA EL DESARROLLO DEL ESTADO DE SLP. ART. 12 FRACCION XV Y XX
LEY GENERAL DE CONTABILIDAD GUBERNAMENTAL. ART. 3, 16 Y 52

**SISTEMA DE FINANCIAMIENTO PARA EL DESARROLLO DEL
ESTADO DE SAN LUIS POTOSÍ
(ESTADOS FINANCIEROS CONSOLIDADOS)**

EJERCICIO FISCAL 2022

**1) NOTAS A LOS ESTADOS FINANCIEROS
DEL 1° DE ENERO AL 30 DE ABRIL DEL 2022**

Con el propósito de dar cumplimiento a los artículos 46 y 49 de la Ley General de Contabilidad Gubernamental, los entes públicos deberán acompañar notas a los estados financieros cuyos rubros así lo requieran teniendo presente los postulados de revelación suficiente e importancia relativa con la finalidad, que la información sea de mayor utilidad para los usuarios.

A continuación, se presentan los tres tipos de notas que acompañan a los estados, a saber:

- a) Notas de desglose;
- b) Notas de memoria (cuentas de orden)
- c) Notas de gestión administrativa.

a) NOTAS DE DESGLOSE

I) NOTAS AL ESTADO DE SITUACIÓN FINANCIERA

Activo

Efectivo y Equivalentes

1. Se informará acerca de los fondos con afectación específica, el tipo y monto de los mismos; de las inversiones financieras se revelará su tipo y monto, su clasificación en corto y largo plazo separando aquéllas que su vencimiento sea menor a 3 meses.

| EFFECTIVO Y EQUIVALENTES | 2022 | 2021 |
|---------------------------------|-------------|-------------|
| EFFECTIVO | 8,000 | 8,000 |
| BANCOS / TESORERÍA | 21,050,944 | 15,215,088 |

Los bancos que se manejan es Banorte y Bancomer, se tiene cuentas específicas para las operaciones que se realizan, esto evita que los recursos se mezclen.

Derechos a recibir Efectivo y Equivalentes y Bienes o Servicios a Recibir

2. Por tipo de contribución se informará el monto que se encuentre pendiente de cobro y por recuperar de hasta cinco ejercicios anteriores, asimismo se deberán considerar los montos sujetos a algún tipo de juicio con una antigüedad mayor a la señalada y la factibilidad de cobro.

| DERECHO A RECIBIR EFECTIVO O EQUIVALENTE | 2022 | 2021 |
|---|-------------|-------------|
| INVERSIONES FINANCIERAS A CORTO PLAZO | 61,642,785 | 130514,967 |
| *DEUDORES DIVERSOS A CORTO PLAZO | 75,498,327 | 70,115,865 |
| **PRESTAMOS OTORGADOS A CORTO PLAZO | 8,601,257 | 7,158,679 |

- *Se manejan los gastos generados por gasto de juicio a cargo de los acreditados que están en algún proceso judicial.
 - ** Representan las cuentas por cobrar de los créditos vigentes, tanto de capital como de interés generado.
3. Se elaborará, de manera agrupada, los derechos a recibir efectivo y equivalentes, y bienes o servicios a recibir, (excepto cuentas por cobrar de contribuciones o fideicomisos que se encuentran dentro de inversiones financieras, participaciones y aportaciones de capital) en una desagregación por su vencimiento en días a 90, Adicionalmente, se informará de las características cualitativas relevantes que les afecten a estas cuentas.

Bienes Disponibles para su Transformación o Consumo (inventarios)

4. Se clasificarán como bienes disponibles para su transformación aquéllos que se encuentren dentro de la cuenta Inventarios. Esta nota aplica para aquellos entes públicos que realicen algún proceso de transformación y/o elaboración de bienes.

No se cuenta con bienes disponibles para su transformación de acuerdo a la actividad

5. De la cuenta Almacén se informará acerca del método de valuación, así como la conveniencia de su aplicación. Adicionalmente, se revelará el impacto en la información financiera por cambios en el método.

No se cuenta con almacén debido al giro que se tiene.

Inversiones Financieras

6. De la cuenta Inversiones financieras, que considera los fideicomisos, se informará de éstos los recursos asignados por tipo y monto, y características significativas que tengan o puedan tener alguna incidencia en las mismas.

| INVERSIONES FINANCIERAS A LARGO | | | |
|---|--|-------------|-------------|
| PLAZO | | 2022 | 2021 |
| FIDEICOMISOS, MANDATOS Y CONTRATOS ANÁLOGOS | | 55,773,379 | 171.181.098 |
| PARTICIPACIONES Y APORTACIONES DE CAPITAL | | 856,000 | 856,000 |

7. Se informará de las inversiones financieras, los saldos de las participaciones y aportaciones de capital.

A la fecha el SIFIDE tiene participaciones en las siguientes sociedades:

Unión Turística Ejidal Gogorrón, S. de R.L.
Centro de Producción Santa Rita, S.A. de C.V.

Bienes Muebles, Inmuebles e Intangibles

8. Se informará de manera agrupada por cuenta, los rubros de Bienes Muebles e Inmuebles, el monto de la depreciación del ejercicio y la acumulada, el método de depreciación, tasas aplicadas y los criterios de aplicación de los mismos. Asimismo, se informará de las características significativas del estado en que se encuentren los activos.
9. Se informará de manera agrupada por cuenta, los rubros de activos intangibles y diferidos, su monto y naturaleza, amortización del ejercicio, amortización acumulada, tasa y método aplicados.

| BIENES INMUEBLES, INFRAESTRUCTURA, CONSTRUCCIONES EN PROCESO | | | |
|---|--|-------------|-------------|
| | | 2022 | 2021 |
| TERRENO | | 5,164,274 | 5,164,274 |
| INFRAESTRUCTURA | | 18,518,205 | 18,518,205 |
| BIENES MUEBLES | | | |
| MOBILIARIO Y EQUIPO DE ADMINISTRACION | | 3,025,643 | 3,025,643 |
| MAQUINAS Y OTROS EQUIPOS | | 1,167,752 | 1,167,752 |
| EQUIPO DE TRANSPORTE | | 1,669,060 | 1,787,234 |
| SOFTWARE Y LICENCIAS | | | |
| MARCAS | | 30,640 | 2,503 |
| SOFTWARE/LICENCIAS | | 298,357 | 298,357 |

| DEPRECIACIÓN, DETERIORO Y AMORTIZACIÓN ACUMULADA DE BIENES | 2022 | 2021 |
|---|-------------|-------------|
| DEPRECIACIÓN ACUMULADA DE BIENES INMUEBLES | -9,879,694 | -9,171,752 |
| DEPRECIACIÓN ACUMULADA DE BIENES MUEBLES | 4,830,560 | -4,332,421 |
| | | |

Estimaciones y Deterioros

10. Se informarán los criterios utilizados para la determinación de las estimaciones; por ejemplo: estimación de cuentas incobrables, estimación de inventarios, deterioro de activos biológicos y cualquier otra que aplique.

Las depreciaciones de los bienes muebles están de acuerdo a los porcentajes establecidos por la Ley del Impuesto sobre la Renta en este rubro.

Otros Activos

11. De las cuentas de otros activos se informará por tipo circulante o no circulante, los montos totales asociados y sus características cualitativas significativas que les impacten financieramente.

No se genera información.

Pasivo

1. Se elaborará una relación de las cuentas y documentos por pagar en una desagregación por su vencimiento en días a 90, 180, menor o igual a 365 y mayor a 365. Asimismo, se informará sobre la factibilidad del pago de dichos pasivos.

No se generó información.

2. Se informará de manera agrupada los recursos localizados en Fondos de Bienes de Terceros en Administración y/o en Garantía a corto y largo plazo, así como la naturaleza de dichos recursos y sus características cualitativas significativas que les afecten o pudieran afectarles financieramente.

No se generó información.

3. Se informará de las cuentas de los pasivos diferidos y otros, su tipo, monto y naturaleza, así como las características significativas que les impacten o pudieran impactarles financieramente.

| PASIVO CIRCULANTE | 2022 | 2021 |
|---------------------------|-------------|-------------|
| | | |
| CUENTAS POR PAGAR A CORTO | 84,728,703 | 92,835,575 |

| | | | |
|---------------------------------|--|------------|------------|
| PLAZO | | | |
| PROVEEDORES | | 451,496 | 83,440 |
| SERVICIOS PERSONALES POR PAGAR | | 700,913 | 678,877 |
| INTERÉS Y COMISIONES POR PAGAR | | 639,023 | 689,384 |
| RETENCIONES Y CONTRIBUCIONES CP | | 645,391 | 638,179 |
| OTRAS CUENTAS POR PAGAR | | 82,280,080 | 90,734,195 |
| FONDO EN GARANTÍA A CORTO PLAZO | | 11,500 | 11,500 |

| PASIVO NO CIRCULANTE | | 2022 | 2021 |
|------------------------------------|--|--------------------|-------------------|
| DOCUMENTOS POR PAGAR A LARGO PLAZO | | 1,342,316 | 1,342,315 |
| DOCUMENTOS POR PAGAR | | 1,342,316 | 1,1342,315 |
| DEUDA PUBLICA LARGO PLAZO | | 23,175,5350 | 14,476,424 |
| | | | |
| PROVISIONES A LARGO PLAZO | | 951,440 | 3,426,282 |
| OTRAS PROVISIONES A LP | | 951,440 | 3,426,282 |

Este género se subdivide en pasivo circulante y no circulante, anexándose las cuentas que integran cada subdivisión.

PROVEEDORES: Son los adeudos con proveedores de operaciones del ente con vencimientos menores a 12 meses.

SERVICIOS PERSONALES: Esta cuenta se integra principalmente por aportaciones patronales, (IMSS, INFONAVIT, SAR) pagaderas al día 17 del siguiente mes. Así como también por el aguinaldo el cual mes con mes se provisiona, para su pago en el mes de diciembre; tanto del personal contratado por el SIFIDE, así como del personal de Gobierno del Estado adscrito al SIFIDE y que el mismo se integra al presupuesto del organismo.

INTERESES Y COMISIONES POR PAGAR: Son los intereses de pago a las diferentes fondeadoras de capital, principalmente NACIONAL FINANCIERA S.N.C.

RETENCIONES Y CONTRIBUCIONES: Este saldo se integra por las retenciones a los empleados de su ISPT correspondiente, así como por las retenciones del 10% por honorarios profesionales o arrendamientos.

OTRAS CUENTAS POR PAGAR. En esta cuenta se presentan los depósitos no identificados, así como los depósitos pendientes de aplicar de sobrantes en los pagos realizados por los acreditados.

En lo referten a pasivo no circulante. Se presentan las siguientes cuentas:

DOCUMENTOS POR PAGAR: Su saldo representa el monto de crédito recibido por Nacional Financiera, S.N.C.

DEUDA PUBLICA: monto de deuda que se tiene por concepto de línea de crédito con entidades fondeadoras.

PROVISIONES A LP: representa el saldo por la reserva que se tiene para liquidaciones laborales.

II) NOTAS AL ESTADO DE ACTIVIDADES

Ingresos de Gestión

- De los rubros de impuestos, cuotas y aportaciones de seguridad social, contribuciones de mejoras, derechos, productos, aprovechamientos, y de ingresos por venta de bienes y prestación de servicios, los cuales están armonizados con los rubros del Clasificador por Rubros de Ingresos, se informarán los montos totales y cualquier característica significativa.

| INGRESOS | | 2022 |
|---|--|-------------|
| PRODUCTOS | | |
| PRODUCTOS QUE GENERAN INGRESOS CORRIENTES | | 1,990,748 |
| TRANSFERENCIAS, ASIGNACIONES Y SUBSIDIOS | | |
| TRANSFERENCIAS INTERNAS Y ASIGNACIONES A SECTOR PUBLICO | | 2,047,000 |
| INGRESOS FINANCIEROS | | |
| INTERESES GANADOS DE VALORES, CRÉDITOS, BONOS Y OTROS | | 9.631.602 |
| OTROS INGRESOS | | 2,660,778 |

| | | |
|---------------------------|--|--|
| FINANCIEROS(RENDIMIENTOS) | | |
| | | |

Las transferencias corresponden a recursos que remite la Secretaría de Finanzas para apoyar en gastos de operación al organismo, así como las realizadas entre los programas y/o fideicomisos que conforman el SIFIDE. Cabe mencionar que, en el mes de marzo, por error se duplicaron los ingresos al no disminuirse las transferencias internas en los Estados Financieros Consolidados por \$4,584,000.00 situación que se encuentra corregida en el mes de abril.

El rubro de productos se genera por el cobro de cuotas o comisiones por apertura sobres los créditos que se otorgan.

Los ingresos financieros se generan por la venta de bienes o prestación de servicios como lo es el interés normal o moratorio generado por el capital de los créditos otorgados.

Otros ingresos financieros son los rendimientos bancarios por las cuentas productivas y de inversiones. En el mes de abril se recibió una devolución de los rendimientos generados de los recursos que han sido depositados a NAFIN para operar programas de financiamiento y en el mes de mayo se generó los comprobantes fiscales de dichos ingresos.

Participaciones, Aportaciones, Convenios, Incentivos Derivados de la Colaboración Fiscal, Fondos Distintos de Aportaciones, Transferencias, Asignaciones, Subsidios y Subvenciones, y Pensiones y Jubilaciones

2. De los rubros de participaciones, aportaciones, convenios, incentivos derivados de la colaboración fiscal, fondos distintos de aportaciones, transferencias, asignaciones, subsidios y subvenciones, y pensiones y jubilaciones, los cuales están armonizados con los rubros del Clasificador por Rubros de Ingresos, se informarán los montos totales y cualquier característica significativa.

Otros Ingresos y Beneficios

3. De los rubros de Ingresos Financieros, Incremento por Variación de Inventarios, Disminución del Exceso de Estimaciones por Pérdida o Deterioro u Obsolescencia, Disminución del Exceso de Provisiones, y de Otros Ingresos y Beneficios Varios, se informarán los montos totales y cualquier característica significativa.

Gastos y Otras Pérdidas:

1. Explicar aquellas cuentas de gastos de funcionamiento, transferencias, subsidios y otras ayudas, participaciones y aportaciones, otros gastos y pérdidas extraordinarias, así como los ingresos y gastos extraordinarios, que en lo individual representen el 10% o más del total de los gastos.

| | | |
|-----------------------------|--|-----------|
| SERVICIOS PERSONALES | | |
| | | 5,287,748 |

En este rubro se informan las erogaciones correspondientes al pago de los servicios personales del personal asignado y adscrito al Sistema de Financiamiento para el Desarrollo del Estado (SIFIDE), que para el caso del cierre del mes del presente año, no se informan recursos ejercidos. Lo anterior, obedece a que es la Secretaría de Finanzas del Estado de San Luis Potosí la encargada de llevar a cabo el control y ejercicio de los recursos por este concepto de pago.

En ese sentido, los estados financieros y la información presupuestaria verán reflejada dicha información hasta que le sea notificada al SIFIDE.

Referente al capítulo 1000 correspondiente a indemnizaciones por liquidaciones del personal que el SIFIDE decide separar, se realiza un aumento que forman parte del monto autorizado en la sesión 03/21 del Consejo para el Financiamiento del Desarrollo.

III) NOTAS AL ESTADO DE VARIACIÓN EN LA HACIENDA PÚBLICA

1. Se informará de manera agrupada, acerca de las modificaciones al patrimonio contribuido por tipo, naturaleza y monto.
2. Se informará de manera agrupada, acerca del monto y procedencia de los recursos que modifican al patrimonio generado.

| | |
|--|------------|
| Cambios en la Hacienda Pública / Patrimonio Neto del Ejercicio 2022 | 93,648,223 |
| Aportaciones | 93,648,223 |

Representa las variaciones del año pasado al presente año.

IV) NOTAS AL ESTADO DE FLUJOS DE EFECTIVO

Efectivo y equivalentes

1. El análisis de los saldos inicial y final que figuran en la última parte del Estado de Flujo de Efectivo en la cuenta de efectivo y equivalentes es como sigue:

| | 2022 | 2021 |
|--|-------------------|-------------------|
| Efectivo en Bancos - Tesorería | 21,050,944 | 15,215,088 |
| Efectivo en Bancos-Dependencias | - | - |
| Inversiones temporales (hasta 3 meses) | - | - |
| Fondos con afectación específica | - | - |
| Depósitos de fondos de terceros y otros | - | - |
| Total, de Efectivo y Equivalentes | 21,050,944 | 15,215,088 |

2. Detallar las adquisiciones de bienes muebles e inmuebles con su monto global y, en su caso, el porcentaje de estas adquisiciones que fueron realizadas mediante subsidios de capital del sector central. Adicionalmente, revelar el importe de los pagos que durante el período se hicieron por la compra de los elementos citados.
3. Conciliación de los Flujos de Efectivo Netos de las Actividades de Operación y la cuenta de Ahorro/Desahorro antes de Rubros Extraordinarios. A continuación, se presenta un ejemplo de la elaboración de la conciliación.

| | 2022 | 2021 |
|--|------------|------------|
| Ahorro/Desahorro antes de rubros Extraordinarios | | |
| Movimientos de partidas (o rubros) que no afectan al efectivo. | | |
| Depreciación | -9,879,694 | -9,171,752 |
| Amortización | -4,830,560 | -4,332,421 |
| Incrementos en las provisiones | | |

| | | |
|---|-----------|-----------|
| Incremento en inversiones producido por revaluación | | |
| Ganancia/pérdida en venta de propiedad, planta y equipo | | |
| Incremento en cuentas por cobrar | 8,601,257 | 7,158,679 |
| Partidas extraordinarias | | |

V) CONCILIACIÓN ENTRE LOS INGRESOS PRESUPUESTARIOS Y CONTABLES, ASÍ COMO ENTRE LOS EGRESOS PRESUPUESTARIOS Y LOS GASTOS CONTABLES

La conciliación se presentará atendiendo a lo dispuesto por el Acuerdo por el que se emite el formato de conciliación entre los ingresos presupuestarios y contables, así como entre los egresos presupuestarios y los gastos contables.

Es importante hacer mención, que una parte de la diferencia que existe entre el monto registrado como “transferencias, asignaciones, subsidios y otras ayudas” y el total registrado en los libros de la administración central, corresponde a las partidas del capítulo 1000 cuyo monto es asignado al presupuesto del Sistema de Financiamiento para el Desarrollo del Estado de San Luis Potosí ya que, dicho recursos es administrado directamente desde la administración central.

Se anexa cuentas contables que se afectan en la operación normal y cotidiana de la institución:

1112 Bancos/tesorería. Representa el saldo que se tiene en las diferentes cuentas de cheques que se tienen en las instituciones bancarias. De donde se maneja el otorgamiento y recuperación de préstamos, así como expedición de cheques o transferencias para la operación de los fondos.

1121 Inversiones financieras cortó plazo, representa el saldo de las inversiones en mesa de dinero que están en las instituciones bancarias.

1123 Cuenta de deudores diversos, está conformada por cuentas que se recuperaran a corto plazo, en general son gastos legales a cargo de los acreditados.

1126 Préstamos otorgados a corto plazo presenta el saldo vigente de capital e interés.

1161 Estimaciones para cuentas incobrables de acuerdo a la naturaleza de esta cuenta que es acreedora, se presenta en negativo y representa la estimación de la cartera vencida de acuerdo a las políticas para cuentas incobrables que maneja la entidad.

1194 Bienes inmuebles derivados de embargos, decomiso. Saldo de los inmuebles adjudicados al terminar un proceso legal para poder cubrir el adeudo de un crédito vencido y sus accesorios.

1213 Fideicomisos, mandatos y contratos análogos, existe un convenio de colaboración con NAFIN SNC, para la implementación de un programa emergente por desastre natural, las empresas afectadas son por la tormenta tropical Manuel y el huracán Ingrid.

1214 Participación y aportación de capital. El SIFIDE tiene participación de una acción con valor de \$1,000.00 en el Centro de Producción Santa Rita, S.A. de C.V., y en Unión Turística Ejidal, S de RL una parte social con un valor de \$10.00

1224 Préstamos otorgados LP. Saldo de los préstamos que mes a mes se devenga su amortización correspondiente.

1241 Mobiliario y equipo de administración,

1246 Maquinaria otros equipos y herramientas

1251 Software

1254 Licencias

Las inversiones en activo fijo se registran originalmente a su costo de adquisición y su depreciación se calcula mediante el método de línea recta a las tasas máximas fiscales autorizadas.

2111 Servicios personales por pagar a corto plazo, en esta cuenta se registra el monto de fondo de ahorro que se ha retenido al personal, así como también la reserva para gratificación de fin de año, que se va generando durante los meses de enero a noviembre.

2117 Retenciones y contribuciones por pagar a corto plazo, representa los impuestos generados por la entidad durante el mes, están incluidos los impuestos de seguridad social, el impuesto sobre nómina y los impuestos federales.

2229 Otros documentos por pagar a largo plazo, representa el monto de deuda que se tiene con los diversos fondeaderos.

2269 Otras provisiones a largo plazo, representa el saldo de la reserva para liquidaciones laborales que se actualiza a inicios de cada ejercicio, de acuerdo con la norma de información financiera (NIF) d-3.

Resultado del ejercicio. La utilidad que se obtiene en el mes se reinvierte para los fines de los programas.

7210 Emisión de obligaciones. Control en cuentas de orden del total de capital por cobrar.

4151 Otros productos que generan ingresos corrientes. Es el monto de las cuotas por apertura cobradas por los créditos otorgados.

4220 Transferencias internas y asignaciones al sector público. Es el monto de los recursos recibidos por Secretaría de Finanzas para apoyo al capítulo 1000, así como también las aportaciones de nómina que hacen los fondos del SIFIDE.

4310 Interés ganados de valores, créditos, bonos y otros, representa la provisión de intereses de los préstamos otorgados, productos financieros de las cuentas de inversiones, así como también las recuperaciones de créditos castigados.

5110 Servicios personales, gastos generados por remuneraciones al personal como sueldos, remuneraciones adicionales y seguridad social, incluye el monto que se tiene en la cuenta 2111 servicios personales por pagar a corto plazo por motivo de gratificación de fin de año. (Capítulo 1000)

5120 Materiales y suministros, representa los gastos incurridos por la entidad para la compra de materiales de administración, alimentos y utensilios, combustibles y herramientas, refacciones y accesorios menores. (Capítulo 2000)

5130 Servicios generales, representa los gastos por concepto de servicios básicos, servicios de arrendamiento, servicios profesionales, servicios financieros y bancarios, servicios de instalación, servicios de comunicación social, servicios de traslado y viáticos, servicios oficiales y otros servicios generales. (Capítulo 3000)

5210 Transferencias y asignaciones, los programas tiene un convenio de colaboración con el SIFIDE por concepto de aportación para apoyo de nómina.

5510 Estimaciones y depreciaciones, representa el monto por la estimación para cuentas incobrables de acuerdo a las políticas de la entidad y que se ve reflejado en la cuenta de activo 1161 estimaciones para cuentas incobrables, así como la cantidad que representa la depreciación y amortización de los bienes muebles e inmuebles de la entidad.

5520 Provisiones de los pasivos a largo plazo, representa el monto de la actualización de la cuenta

2269 Otras provisiones a largo plazo que se realiza al inicio de cada ejercicio.

b) NOTAS DE MEMORIA (CUENTAS DE ORDEN)

Las cuentas de orden se utilizan para registrar movimientos de valores que no afecten o modifiquen el balance del ente contable, sin embargo, su incorporación en libros es necesaria con fines de recordatorio contable, de control y en general sobre los aspectos administrativos, o bien, para consignar sus derechos o responsabilidades contingentes que puedan, o no, presentarse en el futuro.

Las cuentas que se manejan para efectos de estas Notas son las siguientes:

Cuentas de Orden Contables y Presupuestarias:

Contables:

Valores

Emisión de obligaciones

Avales y garantías

Juicios

Contratos para Inversión Mediante Proyectos para Prestación de Servicios (PPS) y Similares

Bienes concesionados o en comodato

Presupuestarias:

Cuentas de ingresos

Cuentas de egresos

Se informará, de manera agrupada, en las Notas a los Estados Financieros las cuentas de orden contables y cuentas de orden presupuestario, considerando al menos lo siguiente:

1. Los valores en custodia de instrumentos prestados a formadores de mercado e instrumentos de crédito recibidos en garantía de los formadores de mercado u otros.
2. Por tipo de emisión de instrumento: monto, tasa y vencimiento.
3. Los contratos firmados de construcciones por tipo de contrato.
4. El avance que se registra en las cuentas de orden presupuestarias, previo al cierre presupuestario de cada periodo que se reporte.

NOTAS DE GESTIÓN ADMINISTRATIVA

1. Introducción

Los Estados Financieros del Sistema de Financiamiento para el Desarrollo del Estado de San Luis Potosí, SIFIDE, proveen información financiera a los principales usuarios de la misma, al Congreso y a los ciudadanos de este organismo.

El objetivo del presente documento es la revelación del contexto y de los aspectos económicos-financieros más relevantes que influyeron en las decisiones del período, y que deberán ser considerados en la elaboración de los estados financieros para la mayor comprensión de los mismos y sus particularidades.

De esta manera, se informa y explica la respuesta del gobierno a las condiciones relacionadas con la información financiera de cada período de gestión; además, de exponer aquellas políticas que podrían afectar la toma de decisiones en períodos posteriores.

2. Panorama Económico y Financiero

El actual contexto es de alta complejidad, por la irrupción de la pandemia SAR COV2, que ha obligado a medidas de confinamiento, de distanciamiento social y restricción en la movilidad, así como la paralización de actividades económicas y sociales; lo que se ha traducido en un efecto inmediato en la afectación de la economía global y nacional, la reducción en la demanda de materias primas, la afectación de los mercados financieros que ha motivado la salida de capitales y la reducción de inversión privada, así como la paralización de actividades de sectores no esenciales.

Es importante mencionar que en los criterios generales de política económica 2022 para la economía nacional se considera una variación positiva del PIB entre 2.6%. “Hay muchos factores que se presentan a lo largo del año que pueden alterarte positiva o negativamente y 3.4% para efectos de estimación de las finanzas públicas.

En la actualidad existe una nueva realidad de una enorme restricción financiera, resultante de una marcada disminución del ritmo de crecimiento económico en el país y el estado, por lo que es el Gobierno del Estado a través de las secretarías y entidades lleve a cabo acciones que permitan abonar a la reactivación económica y sabiendo de que las MIPyMES son una parte primordial en la economía de la entidad que permiten dinamizar el crecimiento, y mediante el SIFIDE se busca otorgar financiamientos a actividades productivas que logren una recuperación poco a poco de la situación actual de la economía y generar empleo y autoempleo.

Respecto a la nómina que se considera del personal adscrito al SIFIDE, en el presupuesto ejercido no están registradas las erogaciones correspondientes al mes en curso, ya que no se han recibido los registros presupuestales por parte de la Secretaría de Finanzas. Asimismo, al cierre del mes de enero se realizó una ampliación presupuestal en el capítulo 1000 particularmente en el rubro de indemnizaciones por liquidaciones de personal que el SIFIDE, recursos que estaban clasificados dentro de la reserva laboral, mismos que fueron autorizados mediante sesión 03/21 del Consejo para el Financiamiento del Desarrollo.

En el mes de abril de 2022 se disminuyen los fondos de garantía por la cantidad de 20 millones de pesos de conformidad con las ministraciones realizadas a los programas durante el proyecto denominado “Fortalecimiento de fondos de garantía del SIFIDE”, del Fideicomiso Público de Inversión y Administración para el Desarrollo del Estado de San Luis Potosí (FIDECO) de fecha del 3 de abril de 2020, con el fin de ser destinados al otorgamiento de financiamientos productivos o programas de garantía e inducción de créditos.

3. Autorización e Historia

El SIFIDE nace como una Coordinación General, según el Plan Estatal de Desarrollo en el año 1998, con el objetivo de incrementar la canalización de recursos a las prioridades del desarrollo, permitiendo un efectivo impulso a la productividad del Estado en los diferentes sectores productivos, principalmente a aquellos con poco o sin acceso a financiamiento, para la concreción de proyectos productivos.

En el año 2000, el Sistema de Financiamiento para el Desarrollo del Estado de San Luis Potosí, SIFIDE, se constituyó como un organismo público descentralizado con personalidad jurídica y patrimonio propios, en virtud de decreto administrativo. En el año 2019 fue abrogado y publicado decreto de creación del organismo, así como su Reglamento Interior.

El SIFIDE está sectorizado a la Secretaría de Finanzas.

La administración y operación del SIFIDE está a cargo del Consejo para el Financiamiento del Desarrollo y de un Coordinador General Ejecutivo, quienes tienen las atribuciones establecidas en el decreto de creación y el reglamento interior.

El Consejo para el Financiamiento del Desarrollo está integrado por un Presidente, cargo que asume el titular de la Secretaría de Finanzas; así como 4 vocales permanentes, que son los titulares de la Secretaría General de Gobierno, la Secretaría de Desarrollo Social y Regional, la Secretaría de Desarrollo Económico y la Secretaría del Trabajo y Previsión Social; asimismo cuenta con tres miembros temporales que serán representantes de organizaciones empresariales reconocidas en el Estado de San Luis Potosí.

4. Organización y Objeto Social

a) Objeto social:

El SIFIDE fue creado para satisfacer los requerimientos de financiamiento de actividades productivas de personas físicas y morales en territorio potosino, buscando fomentar la generación de oportunidades de empleo y autoempleo; así pues, su objetivo principal es constituirse como una instancia del Gobierno del Estado que apoya la identificación, difusión, orientación, evaluación, asesoría y tramitación de proyectos productivos, de infraestructura y sociales viables que contribuyan al desarrollo de la entidad; así como para otorgar capacitación, asistencia técnica y financiamientos directos e indirectos a proyectos de todos los sectores productivos, con excepción de los primarios a través de diversos esquemas de financiamiento, y fomentar la cultura emprendedora y financiera en el Estado.

c) Principales funciones:

El artículo Cuarto del decreto creación del SIFIDE establece las funciones encomendadas a éste, encontrándose entre las principales, las siguientes:

El SIFIDE en su decreto administrativo mediante el cual se crea, cuenta con diversas funciones entre las más principales están establecidas en su artículo cuarto:

- Promover y, en su caso, apoyar mediante el otorgamiento de financiamientos, a través de esquemas de primer piso, segundo piso, garantía e inducción de crédito y otros afines, la provisión de asistencia técnica y capacitación, el desarrollo de proyectos y actividades productivas con probada viabilidad y rentabilidad económica en los sectores económicos y sectores sociales prioritarios para el desarrollo del Estado, a fin de que contribuyan a la generación y conservación de empleos y autoempleos que propicien una mejor distribución de la riqueza y un desarrollo regional equilibrado;
- Incrementar el número de personas físicas y morales que tengan acceso al financiamiento preferencial, procurando en todo momento el impulso a los proyectos y actividades con viabilidad y rentabilidad económica, provenientes de los sectores de la población con menor posibilidad de acceso al crédito y de sectores estratégicos para el desarrollo económico del Estado;
- Acrecentar la red de intermediarios financieros en el Estado, para diversificar los canales al ahorro y al crédito, así como proveerles de financiamientos, a través

de esquemas de segundo piso, a fin de que los destinen a sectores económicos y sociales prioritarios para el desarrollo económico del Estado;

- Proponer la constitución de los fideicomisos, fondos o programas necesarios para el desarrollo de los proyectos y actividades productivas en los sectores poblacionales y económicos prioritarios para el desarrollo del Estado, a través del otorgamiento de financiamientos, así como desarrollar, financiar, apoyar y ejecutar dichos fideicomisos, fondos o programas y en su caso, la extinción de éstos;
- Coadyuvar para que los programas de fomento federales, estatales y municipales relacionados con las funciones del SIFIDE respondan a las necesidades de los emprendedores, micro, pequeñas y medianas empresas y los sectores estratégicos para el desarrollo del Estado; participar e implementar estos programas a través de su operación y/o la aportación de recursos financieros, en lo individual o conjuntamente con otros entes públicos y privados, y fungir como organismo intermedio para dispersar recursos públicos federales para la implementación y ejecución de programas de financiamiento, capacitación y asistencia técnica en favor de emprendedores y micro, pequeñas y medianas empresas.
- Analizar los proyectos productivos de las micro, pequeñas y medianas empresas interesadas en contar con el apoyo del SIFIDE, para la obtención de financiamientos preferenciales de instituciones financieras del país o del exterior para el desarrollo de sus actividades;
- Prestar servicios de asesoría, capacitación y asistencia técnica en ramas de negocios, emprendimiento, finanzas y demás materias que se requieran para la consecución de los proyectos y actividades de las empresas y emprendedores, que preferentemente tiendan a incrementar el valor agregado de sus productos y servicios;
- Constituir, desarrollar, apoyar, financiar, canalizar, ejecutar, y en su caso, revocar mecanismos de financiamiento destinados a la educación, exclusivamente de nivel técnico superior o profesional, en beneficio de potosinos de bajos recursos radicados en el Estado, para profesionalizarlos y facilitar su incorporación al sector productivo de la Entidad;
- Cobrar las cantidades que resulten a su favor con motivo de los financiamientos que otorgue, cualquiera que sea su denominación, así como las que tengan el carácter de contraprestación por los servicios que preste a los particulares, de

acuerdo con las tarifas que apruebe el Consejo para el Financiamiento del Desarrollo;

- Llevar a cabo todos los actos tendientes al otorgamiento, contratación, administración y recuperación de los financiamientos otorgados por el SIFIDE y sus fideicomisos, entes y programas, incluyendo la venta o cesión de cartera vencida, ejercicio de derechos de cobro y litigiosos, enajenación de bienes adjudicados o dados en pago, entre otros;
- Determinar y acceder a fuentes de financiamiento para proyectos de inversión estatal y canalizar los recursos financieros a emprendedores, micro, pequeñas y medianas empresas y proyectos de inversión estatal;
- Fungir como fideicomitente, en los fideicomisos constituidos con su patrimonio, así como en aquellos constituidos por el Gobierno del Estado, en los que se considere necesaria la participación del organismo;
- Contratar créditos para la realización de sus funciones de fomento, conforme a las disposiciones legales aplicables;
- Garantizar obligaciones de terceros, única y exclusivamente cuando el tercero se trate de alguno de los programas que se encuentran adscritos o sectorizados al propio SIFIDE, o respecto de los cuales tenga el control de sus operaciones y funcionamiento;
- Establecer acciones conjuntas de financiamiento, inducción de crédito, garantías, capacitación y asistencia técnica con otras instituciones de crédito, financieras, fideicomisos, y otras entidades privadas y públicas federales, estatales y municipales;
Implementar el uso de todo tipo de tecnologías financieras, de la información y comunicación, para la colocación

d) Ejercicio fiscal.

Año 2022

e) Régimen jurídico.

Organismo Público Descentralizado con personalidad jurídica y patrimonio propios, en virtud de decreto administrativo y reglamento interior.

El personal contratado por el Sistema de Financiamiento para el Desarrollo del Estado se rige por el apartado "A" del Artículo 123 de la Constitución Política de los Estados Unidos Mexicanos y su Ley Reglamentaria.

f) Consideraciones fiscales del ente: Persona moral no contribuyente.

El SIFIDE como retenedor de impuestos ha cumplido con sus obligaciones durante el ejercicio que se informa, el saldo a que se refiere al pasivo corresponde a retenciones de impuesto sobre la renta por concepto de salarios, honorarios profesionales y aportaciones al Instituto Mexicano del Seguro Social.

g) Estructura organizacional básica.

El SIFIDE se integra actualmente por una Coordinación General Ejecutiva, una Dirección General y 7 Direcciones de Área y/o Programa.

h) Fideicomisos, mandatos y análogos de los cuales es fideicomitente o fideicomisario.

Fideicomisos:

El otorgamiento de los financiamientos a través de los diferentes vehículos de dispersión o fideicomisos instituidos en el SIFIDE o que se participa en ellos, también se realiza mediante la participación de la ciudadanía en los Comités Técnicos de los mismos, lo que permite dar mayor transparencia y credibilidad a cada operación, las personas que integran los Comités Técnicos son miembros prominentes de la sociedad, así como servidores públicos. En ambos casos la calidad de miembros de los Comités Técnicos se desempeña de manera honoraria.

FONDO SAN LUIS PARA LA MICROEMPRESA

Con el fin de impulsar el desarrollo de empresas en San Luis Potosí mediante el apoyo de financiamientos, Nacional Financiera, S.N.C., constituyó con el Gobierno del Estado en 1995 el Fideicomiso del Fondo San Luis para la Microempresa, el cual opera como un Intermediario Financiero no bancario; A partir de 1998 el Fideicomiso se integra a los programas del Sistema de Financiamiento para el Desarrollo del Estado SIFIDE.

La importancia de operar como una entidad financiera apoyada por la banca de Desarrollo Nacional como lo es Nafinsa, es el de contar con una fuente de recursos constante que permita lograr el objeto del Fideicomiso que es el otorgar financiamientos a corto, mediano y largo plazo en apoyo a micro, pequeñas y medianas empresas establecidas en el Estado de San Luis Potosí con la finalidad de que puedan mejorar su productividad y eficiencia, fomentar sus programas de implementación en

sistemas de calidad, mejoras tecnológicas y de medio ambiente, así como el incremento en su producción y comercialización y la creación de nuevas fuentes de empleo.

Originalmente Nacional Financiera, S.N.C. le estableció a Fondo San Luis con el respaldo del Gobierno del Estado una Línea de Crédito hasta por la cantidad de \$24.0 MDP, para el descuento de operaciones de 2º. Piso, colocación directa de financiamientos para empresarios de los ramos industrial, comercial y de servicios en apoyo a necesidades de capital de trabajo como lo es, la adquisición de inventarios, gastos de operación, sueldos y salarios, así como para activos fijos, maquinaria y equipo y mejoras en instalaciones físicas, contando para el respaldo de ésta línea global con la garantía de participaciones federales por \$21.6 MDP y un patrimonio inafectable de \$3.0 MDP.

A partir del año 2004 se han llevado a cabo varias ampliaciones para ir incrementando la línea de crédito original con Nacional Financiera, S.N.C. misma que asciende actualmente a un monto de \$56.0 MDP, para el descuento de operaciones ahora tanto de primer como de segundo piso contando con la garantía de un patrimonio inafectable que también ha registrado aumentos hasta alcanzar la suma de \$6.9 MDP.

Adicionalmente Fondo San Luis ha recibido del Gobierno del Estado a través de SIFIDE importantes aportaciones para el fortalecimiento de su patrimonio para el otorgamiento de financiamientos con recursos propios.

Con la colocación de créditos actualmente para empresarios en un rango de \$150 mil a \$3.0 MDP, el Fondo San Luis se ha constituido ahora adicionalmente como una de las fuentes de Fondeo de primer piso, otorgando líneas de fondeo como lo es Emprendamos Juntos, A.C., el cual tiene una línea hasta por \$23.0 MDP en apoyo a la colocación de créditos y microcréditos en este programa.

Actualmente el Fondo San Luis se constituye como uno de los Intermediarios Financieros no Bancarios más destacados del país siendo reconocido por Nacional Financiera, S.N.C., el presente fideicomiso cuenta con una contabilidad independiente a través de su RFC FSL960130D23, la cual una vez concluida de manera mensual se consolida con la contabilidad de SIFIDE, esto deriva de que Fondo San Luis cuenta con una cartera y con bienes muebles propios.

DESARROLLO DE MICROPROYECTOS PRODUCTIVOS DEL ESTADO DE SAN LUIS POTOSÍ

Fideicomiso No. 2629-5 o 351984 denominado Fideicomiso para el Desarrollo de Microproyectos Productivos del Estado de San Luis Potosí es un fideicomiso de inversión y administración del Gobierno del Estado Libre y Soberano de San Luis Potosí y como fiduciario Banco del Centro, S.A. Institución de Banca Múltiple, Grupo Financiero Banorte, y con la comparecencia de la Coordinación General del Programa Nacional de Apoyo para las Empresas de Solidaridad en su carácter de aportante (FONAES), constituido el 18 de diciembre de 1998, como una respuesta estratégica para contribuir a la superación de la pobreza a través del desarrollo de actividades productivas que detonen la economía del Estado.

Microproyectos Productivos otorga financiamientos para que, con base en el aprovechamiento de sus recursos y potencialidades, los microempresarios desarrollen una actividad productiva que aporte desarrollo en sus sectores productivos y a su vez en la economía de la entidad.

El programa cubre las necesidades de un sector económico generalmente no atendido por la banca comercial, permitiendo generar una cultura de financiamiento y de pago en el sector microempresarial.

Este fideicomiso, es un fideicomiso sin estructura por lo que está considerado dentro de la cuenta contable 1213 fideicomisos y mandatos de la contabilidad del SIFIDE, la contabilización de los registros por los recursos que se recuperan por abonos de acreditados, recursos para la colocación o para cubrir gastos se llevan en la cuenta contable 1123- en la contabilidad del Fideicomiso, y esto se refleja en la contabilidad de SIFIDE en la cuenta 2119.

Lo anterior se registra de esa manera derivado a que en una cuenta acreedora (patrimonio) están asentadas las aportaciones que ha realizado el SIFIDE a este fideicomiso, lo anterior obedece a la naturaleza y operación del mismo; y no como lo marca el lineamiento emitido por el CONAC para llevar este registro.

De igual manera dentro del fideicomiso para el Desarrollo de Microproyectos Productivos del Estado de San Luis Potosí mantenía una línea de crédito revolvente con el SIFIDE, hasta por el monto de veinte millones de pesos. Esta línea de crédito dejó de utilizarse a partir de 2018, debido a los cambios realizados a este vehículo de dispersión, como lo es, a partir del mes de enero de 2019 la cartera del programa operado a través del citado fideicomiso es reportada como parte de la contabilidad del SIFIDE, por lo que por acuerdo del Consejo para el Financiamiento del Desarrollo aprobaron que el saldo que mantenía el fideicomiso para el Desarrollo de Microproyectos Productivos del Estado de San Luis Potosí con el SIFIDE, en virtud de la línea de fondeo, sea condonada y registrada como una aportación del organismo al patrimonio del fideicomiso para el Desarrollo de Microproyectos Productivos del Estado de San Luis Potosí.

FIDEICOMISO IMPULSO A LA ECONOMÍA FAMILIAR

El Fideicomiso irrevocable No. 135700-8 denominado Impulso a la Economía Familiar fue creado con el propósito de dar acceso al micro financiamiento a la población que vive en zonas marginadas del Estado, propiciando la generación de empleo y posibilitando el mejoramiento de los niveles de las comunidades.

En el Fideicomiso intervienen:

- **Fideicomitentes:** El Estado Libre y Soberano de San Luis Potosí y el Sistema de Financiamiento para el Desarrollo del Estado de San Luis Potosí.
- **Fiduciario:** Banco Nacional de México, S.A. integrante de Grupo Financiero Banamex, División Fiduciaria.
- **Fideicomisarios:** Emprendamos Juntos, AC y/o cualquier otra entidad que a criterio de los fideicomitentes acredite la capacidad necesaria para llevar a cabo el objeto del Programa.

El programa es administrado a través de un fideicomiso contratado con el Banco Nacional del México, S.A., en los términos vigentes del contrato y de manera operativa través de la Asociación Civil, es quien es a encargada por cuenta del programa, de

otorgar microfinanciamientos, así como la recuperación de los mismos a los beneficiarios en zonas marginadas.

En el Fideicomiso existen dos cuentas con Banco Nacional del México a nombre del Gobierno del Estado Libre y Soberano de San Luis Potosí contrato No. 135700-8 y subcuenta 502097-0, para el manejo operativo del programa donde se asignan los recursos destinados al cumplimiento de los fines.

La responsabilidad de la administración del fondo corresponde a la Fiduciaria quien informa al Comité Técnico del Fideicomiso el estado que guarda el patrimonio del mismo mediante la emisión de estados de cuenta; el Comité Técnico está integrado por ocho miembros titulares y sus suplentes de Dependencias Estatales e integrantes de la Sociedad Civil.

Este fideicomiso, es un fideicomiso sin estructura por lo que está considerado dentro de la cuenta contable 1213 fideicomisos y mandatos de la contabilidad del SIFIDE.

Lo anterior se registra de esa manera derivado a que en una cuenta acreedora (patrimonio) están asentadas las aportaciones que ha realizado el SIFIDE a este fideicomiso, lo anterior obedece a la naturaleza y operación del mismo; y no como lo marca el lineamiento emitido por el CONAC para llevar este registro.

5. Bases de Preparación de los Estados Financieros

Es importante hacer las siguientes aclaración en la preparación de los estados financieros; a partir del ejercicio 2019 se presenta dentro del presupuesto del organismo el pago virtual de 4 personas de Gobierno del Estado adscritas al SIFIDE y que el pago es a través de la Secretaría de Finanzas, dicho recurso está clasificado en el capítulo 4000 para esa Secretaría, y que el SIFIDE lo presenta como un ingreso virtual (transferencia) y un egreso virtual (dentro del capítulo de servicios personales y servicios generales correspondientes al impuesto sobre nómina), ya que los mencionados empleados su patrón es Gobierno del Estado; es importante precisar que dichos recursos no se reciben ni se pagan directamente en el organismo. Al cierre del este mes que se informa no se integró en el presupuesto egresos de manera virtual la nomina del personal de Gobierno

del Estado adscritos al SIFIDE ya que no se envió dicha información por parte de la Secretaría de Finanzas.

Cabe señalar que a partir del 28 de febrero del 2022 se realizó la baja de la plaza de la Coordinación General Ejecutiva del SIFIDE de la nómina centralizada de Gobierno del Estado, con el fin de que sea migrada para su administración y pago al SIFIDE, y sean reclasificados los recursos que son transferidos para el pago del personal.

De igual forma es importante informar que el proyecto de presupuesto que remitió el SIFIDE de manera consolidada para los ingresos y egresos para la operación del organismo para el ejercicio 2022 quedó de acuerdo a lo publicado en la Ley de Egresos del presente ejercicio, para el presente año se autorizaron \$25,000,000.00 millones de pesos y son recursos destinados a inversión.

Cabe precisar que la erogación del gasto se realiza con criterios de legalidad, honestidad, eficiencia, eficacia, economía, racionalidad, austeridad, transparencia, control y rendición de cuenta, ya que los recursos son limitados y en el caso específico del SIFIDE, una gran parte del gasto de operación se opera con los recursos propios que genera el organismo y sus programas, y que los mismos provienen del pago por parte de los acreditados, por lo que se lleva a cabo programas de contención del gasto.

Postulados básicos.

Elementos fundamentales que configuran el SCG, teniendo incidencia en la identificación, el análisis, la interpretación, la captación, el procesamiento y el reconocimiento de las transformaciones, transacciones y otros eventos que afectan al ente público y sustentan de manera técnica el registro de las operaciones, la elaboración y presentación de estados financieros; basados en su razonamiento, eficiencia demostrada, respaldo en legislación especializada y aplicación de la Ley de Contabilidad, con la finalidad de uniformar los métodos, procedimientos y prácticas contables.

A continuación, se presentan y explican los Postulados Básicos de Contabilidad Gubernamental:

1) Sustancia Económica

Reconocimiento contable de las transacciones, transformaciones internas y otros eventos, que afectan económicamente al ente público y delimitan la operación del Sistema de Contabilidad Gubernamental (SCG).

2) Entes Públicos

Los poderes Ejecutivo, Legislativo y Judicial de la Federación y de las entidades federativas; los entes autónomos de la Federación y de las entidades federativas; los ayuntamientos de los municipios; los órganos político-administrativos de las demarcaciones territoriales del Distrito Federal; y las entidades de la administración pública paraestatal, ya sean federales, estatales o municipales.

3) Existencia Permanente

La actividad del ente público se establece por tiempo indefinido, salvo disposición legal en la que se especifique lo contrario.

4) Revelación Suficiente

Los estados e información financiera deben mostrar amplia y claramente la situación financiera y los resultados del ente público.

5) Importancia Relativa

La información debe mostrar los aspectos importantes de la entidad que fueron reconocidos contablemente.

6) Registro e Integración Presupuestaria

La información presupuestaria de los entes públicos se integra en la contabilidad en los mismos términos que se presentan en la Ley de Ingresos y en el Presupuesto de Egresos, de acuerdo a la naturaleza económica que le corresponda.

El registro presupuestario del ingreso y del egreso en los entes públicos se debe reflejar en la contabilidad, considerando sus efectos patrimoniales y su vinculación con las etapas presupuestarias correspondientes.

7) Consolidación de la Información Financiera

Los estados financieros de los entes públicos deberán presentar de manera consolidada la situación financiera, los resultados de operación, el flujo de efectivo o los cambios en la situación financiera y las variaciones a la Hacienda Pública, como si se tratara de un solo ente público.

8) Devengo Contable

Los registros contables de los entes públicos se llevarán con base acumulativa. El ingreso devengado, es el momento contable que se realiza cuando existe jurídicamente el derecho de cobro de impuestos, derechos, productos, aprovechamientos y otros ingresos por parte de los entes públicos. El gasto devengado, es el momento contable que refleja el reconocimiento de una obligación de pago a favor de terceros por la recepción de conformidad de bienes, servicios y obra pública contratados; así como de las obligaciones que derivan de tratados, leyes, decretos, resoluciones y sentencias definitivas.

9) Valuación

Todos los eventos que afecten económicamente al ente público deben ser cuantificados en términos monetarios y se registrarán al costo histórico o al valor económico más objetivo registrándose en moneda nacional.

10) Dualidad Económica

El ente público debe reconocer en la contabilidad, la representación de las transacciones y algún otro evento que afecte su situación financiera, su composición por los recursos asignados para el logro de sus fines y por sus fuentes, conforme a los derechos y obligaciones.

11) Consistencia

Ante la existencia de operaciones similares en un ente público, debe corresponder un mismo tratamiento contable, el cual debe permanecer a través del tiempo, en tanto no cambie la esencia económica de las operaciones.

6. Políticas de Contabilidad significativas

- La información financiera está preparada sobre la base de reconocer los ingresos cuando se devengan, es decir, cuando se tiene el derecho de cobro, derivado a que éstos se pagan por parte de los acreditados mediante amortizaciones mensuales, considerando en ese momento presupuestal las provisiones de interés que se registran contablemente al cierre de mes, y el momento presupuestal del ingreso recaudado refleja el interés efectivamente cobrado, el cual ya se consideró en el devengado. Cabe mencionar que los ingresos que se reportan a la Secretaría de Finanzas de manera mensual en el estado de actividades son los ingresos devengados derivado de la naturaleza de la operación del organismo, ya que el mismo realiza provisiones de interés de los créditos que otorga.
- Los estados financieros y sus notas han sido preparadas sobre la base de costo histórico; por lo tanto, no se reconocen efectos de la inflación.
- El mobiliario a partir de diciembre 2018 se registra sobre el costo de adquisición.

- Al mes que se informan se han llevado a cabo reclasificaciones entre cuentas del mismo capítulo o entre capítulos de gastos, permitiendo hacer frente a gastos que permitan continuar con la operación y la prestación del servicio de acuerdo a autorización por parte de comités y/o consejos.
- Mediante acuerdo administrativo se destina el inmueble propiedad de Gobierno del Estado al servicio del Organismo Público Descentralizado denominado, SIFIDE, ubicado en Salvador Nava Martínez No. 2992 Frac. Tangamanga, San Luis Potosí, S.L.P. y el mismo deberá de integrarse en el acervo inmobiliario como parte de su patrimonio, siempre y cuando se destine a los fines del SIFIDE y cumpla con los objetivos planteados.
- Se llevo a cabo en el 2021 conciliación contable de los bienes muebles e intangibles, lo que generará una actualización a revisar las diferencias que se tengan en los valores administrativos y contables, buscando se encuentren empatados los mismos, y posteriormente se evaluará si se puede llevar a cabo una valuación del mobiliario para actualizar su valor de acuerdo a las condiciones actuales de los mismos ya sean por que están inservibles, obsoletos, etc.
- Asimismo es importante informar que el SIFIDE lleva un control de adquisiciones que por el valor de compra de acuerdo a lo que establece la normativa y a lo establecido en el comité de adquisiciones del organismo al momento de la adquisición no se integraron al patrimonio; sin embargo, se lleva un control de los mismos y se cuenta con un resguardo administrativo para su control.
 - a) De igual manera es importante mencionar que a la fecha que se informa no se cuenta con pasivos contingentes .
 - b) Actualización: se informará del método utilizado para la actualización del valor de los activos, pasivos y Hacienda Pública/Patrimonio y las razones de dicha elección. Así como informar de la desconexión o reconexión inflacionaria. Estos rubros se presentan haciendo un comparativo correspondiente al mes del ejercicio anterior.
 - c) Informar sobre la realización de operaciones en el extranjero y de sus efectos en la información financiera gubernamental:

No aplica, ya que el organismo no realiza operaciones en el extranjero.

- d) Método de valuación de la inversión en acciones de Compañías subsidiarias no consolidadas y asociadas:

No aplica

d) Sistema y método de valuación de inventarios y costo de lo vendido:

En el presente ejercicio no se llevó a cabo la venta de inmuebles adjudicados, los miso no se integran a los activos ya que derivan de la recuperación de un crédito y su objetivo es la venta, cabe mencionar que en el ejercicio no se llevó a cabo la venta o baja de algún bien mueble.

e) Beneficios a empleados:

El personal del SIFIDE cuenta con las prestaciones autorizadas, así como una reserva laboral del treinta y tres por ciento reconocida en los estados financieros, se realizó en el año 2018 un estudio actuarial sobre la reserva, durante este ejercicio no se llevó a cabo la actualización del mismo por el costo.

f) Provisiones:

Las provisiones que se manejan corresponden a la operación del ente en relación de los créditos; mensualmente se generan provisiones de interés. También se provisiona un estimado mensual de la gratificación anual y el fondo de ahorro.

g) Reservas:

Como ya se mencionó, se cuenta con una reserva laboral del 33% la cual se actualiza cada ejercicio. Esto es con el fin de aplicar la Norma de información financiera (NIF) D-3 a los Estados Financieros. En dicho cálculo se toma como base tres meses de salario, más 20 días por año de servicio.

h) Cambios en políticas contables y corrección de errores junto con la revelación de los efectos que se tendrá en la información financiera del ente público, ya sea retrospectivos o prospectivos.

No aplica.

i) Reclasificaciones:

Durante el ejercicio se llevaron a cabo diversas reclasificaciones entre los mismos capítulos de gasto, que permitieron en todo momento continuar con la operación y lograr el cumplimiento de las metas planteadas, dichas reclasificaciones fueron autorizadas de manera general en el Consejo y/o en los Comités Técnicos de los fideicomisos. Es impórtate señalar que lo que corresponde al capítulo 1000 solo se reclasifican en el mismo capítulo si es necesario y no se incrementa.

- j) Depuración y cancelación de saldos.

En el año 2019, se llevó a cabo la cancelación de cheques de circulación de ejercicio anteriores que se plasmaban en conciliaciones bancarias, los cuales se depuraron.

7. Posición en Moneda Extranjera y Protección por Riesgo Cambiario

No aplica ya que las operaciones que realiza el SIFIDE son en moneda nacional, no se realizan transacciones en moneda extranjera.

8. Reporte Analítico del Activo

- a) Vida útil o porcentajes de depreciación, deterioro o amortización utilizados en los diferentes tipos de activos.

Se lleva a cabo las depreciaciones de acuerdo a los porcentajes establecidos en la Ley del Impuesto sobre la Renta.

- b) Cambios en el porcentaje de depreciación o valor residual de los activos.

No aplica.

- c) Importe de los gastos capitalizados en el ejercicio, tanto financieros como de investigación y desarrollo.

No aplica

- d) Otras circunstancias de carácter significativo que afecten el activo, tales como bienes en garantía, señalados en embargos, litigios, títulos de inversiones entregados en garantías, baja significativa del valor de inversiones financieras, etc.

El SIFIDE y sus programas o fideicomisos han llevado a lo largo de su operación la adjudicación de bienes inmuebles derivado de la recuperación del financiamiento, en el presente ejercicio no se llevó a cabo la venta de algún bien adjudicado.

9. Fideicomisos, Mandatos y Análogos

- a) Por ramo administrativo que los reporta:

Los fideicomisos en donde el SIFIDE participa o están sectorizados, se integran a la información consolidada del organismo.

10. Reporte de la Recaudación

- a) Análisis del comportamiento de la recaudación correspondiente al ente público o cualquier tipo de ingreso, de forma separada los ingresos locales de los federales.

Lo que corresponde a ingresos propios que genera el SIFIDE derivado de su operación, cumplió con la proyección establecida por el organismo para el presente ejercicio, superando el monto.

- b) Proyección de la recaudación e ingresos en el mediano plazo:

La proyección en los ingresos propios corresponde a la recuperación de los financiamientos mediante la tasa de interés que se cobra, los cuales van desde menos de un año hasta máximo 60 meses para su recuperación.

11. Información sobre la Deuda y el Reporte Analítico de la Deuda

- a) Utilizar al menos los siguientes indicadores: deuda respecto al PIB y deuda respecto a la recaudación tomando, como mínimo, un período igual o menor a 5 años.

El monto expresado en el formato de endeudamiento neto e intereses de la deuda corresponde a una Línea de Crédito que se tiene con Nacional Financiera, S.N.C., para el otorgamiento de financiamientos y que la misma está garantizada con participaciones federales.

12. Calificaciones otorgadas

Informar, tanto del ente público como cualquier transacción realizada, que haya sido sujeta a una calificación crediticia.

No han sido calificaciones crediticias, solo auditorías financieras y de operación, etc., que fueron aplicadas al organismo y/o los fideicomisos por parte de entes fiscalizadores y por parte de NAFIN, SNC, en su carácter de fondeador al Fideicomiso de Fondo San Luis para la Microempresa.

13. Proceso de Mejora

- a) Principales Políticas de control interno.

Se lleva a cabo la aplicación de las Disposiciones y el Manual Administrativo de Aplicación en Materia de Control Interno del Estado a través del Comité instalado.

De igual manera, el SIFIDE por ser un organismo que otorgue un servicio de calidad a las MIPyMES potosinas cuenta con la certificación en la norma ISO 9001:2015, teniendo un alcance en todos los procesos con que cuenta con un enfoque de mejora continua.

b) **Medidas de desempeño financiero, metas y alcance.**

El SIFIDE cada año, dentro de sus programas de trabajo plantea las metas de colocación de los diferentes programas, al cierre del mes se que se informa, se cumplieron de manera global la meta establecida, asimismo se logró la recaudación de los ingresos propios que se tenía programada y la misma se superó, se logró hacer el mejor uso de los recursos destinados al gasto lo que permitió contar con más disponibilidad de dinero para la colocación, el fortalecimiento de fondos de garantía y la reserva laboral, por lo que para el presente ejercicio se realizaran todas las acciones tendientes para lograr las metas de colocación, la reacudación de los ingresos propios propuestos, así como un gasto muy responsable que permita fortalecer los recursos del SIFIDE y fideicomisos.

14. Información por Segmentos

Al cierre del ejercicio no se presenta información por segmentos, ya que los fideicomisos descritos forman parte de la misma, ya que cumplen con la misma función de otorgamiento de financiamientos a actividades productivas.

15. Eventos Posteriores al Cierre

Al momento del cierre de los estados financieros se informa que no ocurrieron hechos que afecten económicamente y que no se conocían a la fecha de cierre.

16. Partes Relacionadas

No existen partes relacionadas que pudieran ejercer influencia significativa sobre la toma de decisiones financieras y operativas.

Bajo protesta de decir verdad declaramos que los Estados Financieros y sus notas, son razonables, correctos y son responsabilidad del emisor.

**SISTEMA DE FINANCIAMIENTO PARA EL DESARROLLO DEL EDO DE SLP
ANALITICO DE ACTIVO (Consolidado)**

AL 30 DE ABRIL DEL 2022


| | Saldo Anterior | Debe | Haber | Saldo Actual | Flujo Periodo |
|--|-----------------------|-----------------------|-----------------------|-----------------------|----------------------|
| 1111 Efectivo | 5,000.00 | 6,000.00 | 3,000.00 | 8,000.00 | 3,000.00 |
| 1112 Bancos/Tesorería | 17,778,752.06 | 242,702,540.31 | 239,430,353.66 | 21,050,938.71 | 3,272,186.65 |
| Efectivo y Equivalentes | 17,783,752.06 | 242,708,540.31 | 239,433,353.66 | 21,059,938.71 | 3,275,186.65 |
| 1121 Inversiones financieras de corto plazo | 98,754,350.04 | 43,947,747.32 | 81,059,312.19 | 61,642,785.17 | 37,111,564.87 |
| 1123 Deudores diversos por cobrar a Corto Plazo | 73,752,871.22 | 24,762,695.25 | 23,017,238.00 | 75,498,328.47 | 1,745,457.25 |
| 1124 Ingresos por recuperar a Corto Plazo | - | - | - | - | - |
| 1126 Préstamos otorgados a Corto Plazo | 7,700,533.18 | 30,786,100.78 | 29,885,375.18 | 8,601,258.78 | 900,725.60 |
| Derechos a Recibir Efectivo o Equivalentes | 180,207,754.44 | 99,496,543.35 | 133,961,925.37 | 145,742,372.42 | 34,465,382.02 |
| 1161 Estimaciones para cuentas incobrables por Der-- | 36,655,578.90 | 24,484,802.23 | 4,034,295.49 | 16,205,072.16 | 20,450,506.74 |
| Estimacion por Perdidas o Deterioro de Activos - | 36,655,578.90 | 24,484,802.23 | 4,034,295.49 | 16,205,072.16 | 20,450,506.74 |
| 1193 Bienes derivados de embargos, decomisos, ase | 6,614,879.23 | - | - | 6,614,879.23 | - |
| 1194 Bienes inmuebles derivados de embargos, decc | 586,768.29 | - | - | 586,768.29 | - |
| Otros Activos Circulantes | 7,201,647.52 | - | - | 7,201,647.52 | - |
| ACTIVO CIRCULAN | 168,537,575.12 | 366,689,885.89 | 377,429,574.52 | 157,797,886.49 | 10,739,688.63 |
| 1213 Fideicomisos, Mandatos y Contratos Análogos | 70,032,874.73 | 3,000,000.00 | 17,259,495.09 | 55,773,379.64 | 14,259,495.09 |
| 1214 Participaciones y Aportaciones de Capital | 856,000.00 | - | - | 856,000.00 | - |
| Inversiones Financieras a Largo Plazo | 70,888,874.73 | 3,000,000.00 | 17,259,495.09 | 56,629,379.64 | 14,259,495.09 |
| 1222 Deudores diversos a Largo Plazo | 26,300,000.00 | - | - | 26,300,000.00 | - |
| 1224 Préstamos Otorgados a Largo Plazo | 225,199,021.50 | 123,849,253.98 | 86,171,398.96 | 262,876,876.52 | 37,677,855.02 |
| Derechos a Recibir Efectivo o Equivalentes a | 251,499,021.50 | 123,849,253.98 | 86,171,398.96 | 289,176,876.52 | 37,677,855.02 |
| 1231 Terrenos | 5,164,274.00 | - | - | 5,164,274.00 | - |
| 1232 Edificios | - | - | - | - | - |
| 1233 Edificios No Habitacionales | 18,518,205.31 | - | - | 18,518,205.31 | - |
| Bienes Inmuebles, Infraestructura y | 23,682,479.31 | - | - | 23,682,479.31 | - |
| 1241 Mobiliario y Equipo de Administración | 2,956,878.19 | - | - | 2,956,878.19 | - |
| 1242 Mobiliario y Equipo Educativo y Recreativo | 42,385.35 | - | - | 42,385.35 | - |
| 1244 Equipo de Transporte | 1,669,060.98 | - | - | 1,669,060.98 | - |
| 1246 Maquinaria, otros Equipos y Herramientas | 1,194,131.56 | - | - | 1,194,131.56 | - |
| Bienes Muebles | 5,862,456.08 | - | - | 5,862,456.08 | - |

| | | | | | |
|--|-----------------------|-----------------------|-----------------------|-----------------------|----------------------|
| 1251 Software | 36,239.01 | - | - | 36,239.01 | - |
| 1252 Patentes, Marcas y Derechos | 8,130.87 | 22,510.16 | - | 30,641.03 | 22,510.16 |
| 1254 Licencias | 262,119.31 | - | - | 262,119.31 | - |
| Activos Intangibles | 306,489.19 | 22,510.16 | - | 328,999.35 | 22,510.16 |
| 1261 Depreciación Acumulada de Bienes Inmuebles | 9,649,783.48 | - | 229,910.68 | 9,879,694.16 | 229,910.68 |
| 1263 Depreciación Acumulada de Bienes Muebles | 4,581,534.69 | - | 59,087.72 | 4,640,622.41 | 59,087.72 |
| 1265 Amortización Acumulada de Activos Intangibles | 189,939.55 | - | - | 189,939.55 | - |
| (Depreciaciones, Deterioro y Amortizaciones | 14,421,257.72 | - | 288,998.40 | 14,710,256.12 | 288,998.40 |
| ACTIVO NO CIRC | 337,818,063.09 | 126,871,764.14 | 103,719,892.45 | 360,969,934.78 | 23,151,871.69 |
| TOTAL | 506,355,638.21 | 493,561,650.03 | 481,149,466.97 | 518,767,821.27 | 12,412,183.06 |

LIC. LILIA MALVIDO FLORES
COORDINADORA GENERAL EJECUTIVA DEL SIFIDE



LIC OLGA OJEDA LAJUD
DIRECTORA GENERAL DE DESARROLLO FINANCIERO Y OPERACIONES



JOSEFINA VALDOVINOS SANCHEZ
COINTEGRA SC



Bajo protesta de decir verdad declaramos que los Estados Financieros y sus notas, son razonables, correctos y son responsabilidad del emisor.
DECRETO DE CREACION DEL SISTEMA DE FINANCIAMIENTO PARA EL DESARROLLO DEL ESTADO DE SLP. ART. OCTAVO FRACCION I Y II
REGALMENTO INTERIOR DEL SISTEMA DE FINANCIAMIENTO PARA EL DESARROLLO DEL ESTADO DE SLP. ART. 12 FRACCION XV Y XX
LEY GENERAL DE CONTABILIDAD GUBERNAMENTAL ART. 3, 16 Y 52

| SISTEMA DE FINANCIAMIENTO PARA EL DESARROLLO DEL ESTADO DE SAN LUIS POTOSÍ ESTADO ANALÍTICO DE LA DEUDA Y OTROS PASIVOS (consolidado) DEL 1 DE ENERO AL 30 DE ABRIL DEL 2022 | | | | |
|--|------------------------|-----------------------------|---------------------------|-------------------------|
| DENOMINACION DE LAS DEUDAS | MONEDA DE CONTRATACION | INSTITUCION O PAIS ACREEDOR | SALDO INICIAL DEL PERIODO | SALDO FINAL DEL PERIODO |
| DEUDA PUBLICA | | | | |
| CORTO PLAZO | | | | |
| DEUDA INTERNA | | | | |
| INSTITUCIONES DE CREDITO | | | | |
| TITULOS Y VALORES | | | | |
| ARRENDAMIENTOS FINANCIEROS | | | | |
| DEUDA EXTERNA | | | | |
| ORGANISMOS FINANCIEROS INTERNACIONALES | | | | |
| DEUDA BILATERAL | | | | |
| TITULOS Y VALORES | | | | |
| ARRENDAMIENTOS FINANCIEROS | | | | |
| SUBTOTAL CORTO PLAZO | | | | |
| LARGO PLAZO | | | | |
| DEUDA INTERNA | | | | |
| INSTITUCIONES DE CREDITO | | | | |
| TITULOS Y VALORES | | | 18,275,832.00 | 23,175,535.00 |
| ARRENDAMIENTOS FINANCIEROS | | NACIONAL FINANCIERA SNC | | |
| DEUDA EXTERNA | | | | |
| ORGANISMOS FINANCIEROS INTERNACIONALES | | | | |
| DEUDA BILATERAL | | | | |
| TITULOS Y VALORES | | | | |
| ARRENDAMIENTOS FINANCIEROS | | | | |
| SUBTOTAL LARGO PLAZO | | | 89,541,516.00 | 87,022,459.00 |
| OTROS PASIVOS | | | 107,817,348.00 | 110,197,994.00 |
| TOTAL DEUDA Y OTROS PASIVOS | | | | |

Bajo protesta de decir verdad declaramos que los Estados Financieros y sus notas, son razonables, correctos y son responsabilidad del emisor.
Ley General de Contabilidad Gubernamental


LIC. ERIKA MARITZA FLORES
COORDINADORA GENERAL EJECUTIVA DEL SIFIDE


LIC. OLGA OJEDA LAJUD
DIRECTORA GENERAL DE DESARROLLO FINANCIERO Y OPERACIONES


C.P. JOSEFINA VALDOVINOS SANCHEZ
COINTEGRA S.C.


DECRETO DE CREACION DEL SISTEMA DE FINANCIAMIENTO PARA EL DESARROLLO DEL ESTADO DE SLP. ART. OCTAVO FRACCION I Y II
REGALMENTO INTERIOR DEL SISTEMA DE FINANCIAMIENTO PARA EL DESARROLLO DEL ESTADO DE SLP. ART. 12 FRACCION XV Y XX
LEY GENERAL DE CONTABILIDAD GUBERNAMENTAL ART. 3, 16 Y 52

SISTEMA DE FINANCIAMIENTO PARA EL DESARROLLO DEL ESTADO DE SAN LUIS POTOSÍ (consolidado)
ENDEUDAMIENTO NETO
DEL 1 DE ENERO AL 30 DE ABRIL DEL 2022

| IDENTIFICACION DE CREDITO O INSTRUMENTO | CONTRATACION / COLOCACION | | AMORTIZACION | ENDEUDAMIENTO NETO C = A - B |
|---|---------------------------|---|---------------|---------------------------------|
| | A | B | | |
| CREDITOS BANCARIOS | | | | |
| NACIONAL FINANCIERA SNC | 41,275,832.00 | | 18,100,296.00 | 23,175,536.00 |
| | | | | |
| | | | | |
| | | | | |
| | | | | |
| | | | | |
| | | | | |
| | | | | |
| | | | | |
| TOTAL CREDITOS BANCARIOS | 41,275,832.00 | | 18,100,296.00 | 23,175,536.00 |
| OTROS INSTRUMENTOS DE DEUDA | | | | |
| | | | | |
| | | | | |
| | | | | |
| | | | | |
| | | | | |
| | | | | |
| | | | | |
| | | | | |
| | | | | |
| TOTAL INSTRUMENTOS DE DEUDA | | | | |
| TOTAL | 41,275,832.00 | | 18,100,296.00 | 23,175,536.00 |

Bajo protesta de decir verdad declaramos que los Estados Financieros y sus notas, son razonables, correctos y son responsabilidad del emisor.



LIC. LILIA MALVIDO FLORES
 COORDINADORA GENERAL EJECUTIVA DEL SIFIDE


LIC. OLGA OJEDA LAJUD
 DIRECTORA GENERAL DE DESARROLLO FINANCIERO Y OPERACIONES


JOSEFINA VALDOVINOS SANCHEZ
 COINTEGRA S.C.

SIFIDE (consolidado)
 SALVADOR NAVA MTZ 2992
 SAN LUIS POTOSÍ
 ESTADO ANALÍTICO DE INGRESO PRESUPUESTAL DEL 01/01/2022 AL 30/04/2022

| | Fuentes del Ingreso | Estimado | Amplia/Redu | Modificado | Devengado | Recaudado | Diferencia | Avance |
|--|---------------------|----------------------|-------------|----------------------|----------------------|----------------------|------------|----------------------|
| 51 Productos | | 6,205,220.00 | - | 6,205,220.00 | 4,651,524.82 | 4,651,524.82 | - | 1,553,695.18 |
| 73 Ingresos por venta de bienes y prestación c | | 24,466,473.88 | - | 24,466,473.88 | 9,631,602.08 | 8,536,440.81 | - | 15,930,033.07 |
| 91 Transferencias Internas y Asignaciones al S | | 8,999,756.00 | - | 8,999,756.00 | 2,047,000.00 | 2,047,000.00 | - | 6,952,756.00 |
| TOTALES | | 39,671,449.88 | | 39,671,449.88 | 16,330,126.90 | 15,234,965.63 | | 24,436,484.25 |


 LIC. LILIA MALVIDO FLORES
 COORDINADORA GENERAL EJECUTIVA DEL SIFIDE


 LIC. OLGA OJEDA LAJUD
 DIRECTORA GENERAL DE DESARROLLO FINANCIERO Y OPERACIONES



 JOSEFINA VALDIVINOS SANCHEZ
 COINTEGRA S.C.

Bejo protesta de decir verdad declaramos que los Estados Financieros y sus notas, son razonables, correctos y son responsabilidad del emisor.

DECRETO DE CREACION DEL SISTEMA DE FINANCIAMIENTO PARA EL DESARROLLO DEL ESTADO DE SLP. ART. OCTAVO FRACCION I Y II
 REGALMENTO INTERIOR DEL SISTEMA DE FINANCIAMIENTO PARA EL DESARROLLO DEL ESTADO DE SLP. ART. 12 FRACCION XV Y XX
 LEY GENERAL DE CONTABILIDAD GUBERNAMENTAL ART. 3, 16 Y 52

SISTEMA DE FINANCIAMIENTO PARA EL EDO DE SAN LUIS POTOSÍ
 Estado Analítico del Ejercicio del Presupuesto de Egresos Consolidado
 Clasificación Administrativa
 DEL 01/01/2022 AL 30/04/2022

| Concepto | Egresos | | | | | | Subejercicio 6 = (3 - 4) |
|---|----------------------|-------------------------------------|-----------------------------|----------------------|---------------------|----------------------|-------------------------------|
| | Aprobado 1 | Ampliaciones/ (Reducciones) 2 | Modificado 3 = (1 + 2) | Derengado 4 | Pagado 5 | | |
| | | | | | | | |
| PROGRAMA FONDO SAN LUIS PARA LA | 8,962,133.00 | 0.00 | 8,962,133.00 | 2,508,748.90 | 2,441,547.59 | 6,453,384.10 | |
| SISTEMA DE FINANCIAMIENTO PARA EL DESARROLLO DEL EDO DE SLP | 29,817,042.00 | 1,346,993.45 | 31,164,035.45 | 8,440,903.21 | 7,228,355.2 | 22,723,132.24 | |
| Total del Gasto | 38,779,175.00 | 1,346,993.45 | 40,128,168.45 | 10,949,652.11 | 9,669,902.80 | 29,176,516.34 | |


 LIC. LILIA MALVADO FLORES
 COORDINADORA GENERAL EJECUTIVA DEL SIFIDE


 LIC. OLGA OJEDA LAJUD
 DIRECCION GENERAL DE DESARROLLO FINANCIERO Y OPERACIONES


 C.P. JOSEFINA VALDOVINOS SANCHEZ
 COINTEGRA S.C.

Bajo protesta de decir verdad declaramos que los Estados Financieros y sus notas, son razonables, correctos y son responsabilidad del emisor.

LEY GENERAL DE CONTABILIDAD GUBERNAMENTAL ART. 3, 16 Y 52

DECRETO DE CREACION DEL SISTEMA DE FINANCIAMIENTO PARA EL DESARROLLO DEL ESTADO DE SLP
 REGALMENTO INTERIOR DEL SISTEMA DE FINANCIAMIENTO PARA EL DESARROLLO DEL ESTADO DE SLP

ART. OCTAVO FRACCION I Y II
 ART. 12 FRACCION XV Y XX

Gobierno (Federal/Estatal/Municipal) de San Luis Potosí
ESTADO ANALÍTICO DEL EJERCICIO DEL PRESUPUESTO DE EGRESOS CONSOLIDADO
 Clasificación Administrativa
 DEL 01/01/2022 AL 30/04/2022

| Concepto | Egresos | | | | | Subejercicio |
|------------------------|-------------|--------------------------------|-------------|-------------|-------------|--------------|
| | Aprobado | Ampliaciones/ (Reducciones) | Modificado | Devengado | Pagado | |
| | 1 | 2 | 3 = (1 + 2) | 4 | 5 | |
| Poder Ejecutivo | 0.00 | 0.00 | 0.00 | 0.00 | 0.00 | 0.00 |
| Poder Legislativo | | | | | | |
| Poder Judicial | | | | | | |
| Órganos Autónomos | | | | | | |
| Total del Gasto | 0.00 | 0.00 | 0.00 | 0.00 | 0.00 | 0.00 |

NO APLICA

Bajo protesta de decir verdad declaramos que los Estados Financieros y sus notas, son razonables, correctos y son responsabilidad del emisor.

LEY GENERAL DE CONTABILIDAD GUBERNAMENTAL ART. 3, 16 Y 52

DECRETO DE CREACION DEL SISTEMA DE FINANCIAMIENTO PARA EL DE: ART. OCTAVO FRACCION I Y II
 REGALMENTO INTERIOR DEL SISTEMA DE FINANCIAMIENTO PARA EL DI: ART. 12 FRACCION XV Y XX

Sector Paraestatal del Gobierno (Federal/Estatal/Municipal) de San Luis Potosí
ESTADO ANALÍTICO DEL EJERCICIO DEL PRESUPUESTO DE EGRESOS CONSOLIDADO
 Clasificación Administrativa
 DEL 01/01/2022 AL 30/04/2022

| Concepto | Egresos | | | | | Subejercicio 6 = (3 - 4) |
|--|-------------|--------------------------------|-------------|-------------|-------------|-----------------------------|
| | Aprobado | Ampliaciones/ (Reducciones) | Modificado | Devengado | Pagado | |
| | 1 | 2 | 3 = (1 + 2) | 4 | 5 | |
| Entidades Paraestatales y Fidelcomisos Empresariales y No Financieros | 0.00 | 0.00 | 0.00 | 0.00 | 0.00 | 0.00 |
| Instituciones Públicas de la Seguridad Social | | | | | | |
| Entidades Paraestatales Empresariales No Financieras con Participación Estatal Mayoritaria | | | | | | |
| Fidelcomisos Empresariales No Financieros con Participación Estatal Mayoritaria | | | | | | |
| Entidades Paraestatales Empresariales Financieras Monetarias con Participación Estatal Mayoritaria | | | | | | |
| Entidades Paraestatales Empresariales Financieras Monetarias con Participación Estatal Mayoritaria | | | | | | |
| Fidelcomisos Financieros Públicos con Participación Estatal Mayoritaria | | | | | | |
| Total del Gasto | 0.00 | 0.00 | 0.00 | 0.00 | 0.00 | 0.00 |

NO APLICA

Bajo protesta de decir verdad declaramos que los Estados Financieros y sus notas, son razonables, correctos y son responsabilidad del emisor.


LEY GENERAL DE CONTABILIDAD GUBERNAMENTAL ART. 3, 16 Y 52

DECRETO DE CREACION DEL SISTEMA DE FINANCIAMIENTO PARA EL DE ART. OCTAVO FRACCION I Y II
 REGALMENTO INTERIOR DEL SISITEMA DE FINANCIAMIENTO PARA EL D ART. 12 FRACCION XV Y XX

SISTEMA DE FINANCIAMIENTO PARA EL DESARROLLO DEL EDO DE SLP
 Estado Analítico del Ejercicio del Presupuesto de Egresos Consolidado
 Clasificación Económica (por Tipo de Gasto)
 DEL 01/01/2022 AL 30/04/2022

| Concepto | Egresos | | | | | Subejercicio 6 = (3 - 4) |
|---|----------------------|-------------------------------------|-----------------------------|----------------------|---------------------|-------------------------------|
| | Aprobado 1 | Ampliaciones/ (Reducciones) 2 | Modificado 3 = (1 + 2) | Devengado 4 | Pagado 5 | |
| | | | | | | |
| Gasto Corriente | 38,467,175.00 | 1,346,893.45 | 39,814,168.45 | 10,927,141.95 | 9,647,392.64 | 28,867,026.50 |
| Gasto de Capital | 312,000.00 | 0.00 | 312,000.00 | 22,510.16 | 22,510.16 | 289,489.84 |
| Amortización de la Deuda y Diminución de Pasivos | | | | | | |
| Pensiones y Jubilaciones | | | | | | |
| Participaciones | | | | | | |
| Total del Gasto | 38,779,175.00 | 1,346,893.45 | 40,126,168.45 | 10,949,652.11 | 9,669,902.80 | 28,176,816.34 |


LIC. LILIA MALVIDO FLORES
 COORDINADORA GENERAL EJECUTIVA DEL SIFIDE


LIC. OLGA OJEDA LAUUD
 DIRECCION GENERAL DE DESARROLLO
 FINANCIERO Y OPERACIONES


JOSEFINA VALDOVINOS SANCHEZ
 COINTEGRA S.C.

Bajo protesta de decir verdad declaramos que los Estados Financieros y sus notas, son razonables, correctos y son responsabilidad del emisor.

LEY GENERAL DE CONTABILIDAD GUBERNAMENTAL ART. 3, 16 Y 52

DECRETO DE CREACION DEL SISTEMA DE FINANCIAMIENTO PARA EL DESARROLLO DEL ESTADO DE SLP ART. OCTAVO FRACCION I Y II
 REGALIMTO INTERIOR DEL SISITEMA DE FINANCIAMIENTO PARA EL DESARROLLO DEL ESTADO DE SLP ART. 12 FRACCION XV Y XX

SISTEMA DE FINANCIAMIENTO PARA EL DESARROLLO DEL EDO DE SAN LUIS POTOSÍ

Estado Analítico del Ejercicio del Presupuesto de Egresos Consolidado

Clasificación Funcional (Finalidad y Función)

DEL 01/01/2022 AL 30/04/2022

| Concepto | Egresos | | | | | Subejercicio 6 = (3 - 4) |
|---|----------------------|--------------------------------|----------------------|----------------------|---------------------|-----------------------------|
| | Aprobado | Ampliaciones/ (Reducciones) | Modificado | Devengado | Pagado | |
| | 1 | 2 | 3 = (1 + 2) | 4 | 5 | |
| Gobierno | | | | | | |
| Legislación | | | | | | |
| Justicia | | | | | | |
| Coordinación de la Política de Gobierno | | | | | | |
| Relaciones Exteriores | | | | | | |
| Asuntos Financieros y Hacendarios | | | | | | |
| Seguridad Nacional | | | | | | |
| Asuntos de Orden Público y de Seguridad Interior | | | | | | |
| Otros Servicios Generales | | | | | | |
| Desarrollo Social | | | | | | |
| Protección Ambiental | | | | | | |
| Vivienda y Servicios a la Comunidad | | | | | | |
| Salud | | | | | | |
| Recreación, Cultura y Otras Manifestaciones Sociales | | | | | | |
| Educación | | | | | | |
| Protección Social | | | | | | |
| Otros Asuntos Sociales | | | | | | |
| Desarrollo Económico | | | | | | |
| Asuntos Económicos, Comerciales y Laborales en General | 38,779,175.00 | 1,346,893.45 | 40,126,068.45 | 10,949,852.11 | 9,869,902.80 | 29,176,165.34 |
| Agropecuaria, Silvicultura, Pesca y Caza | | | | | | |
| Combustibles y Energía | | | | | | |
| Minería, Manufacturas y Construcción | | | | | | |
| Transporte | | | | | | |
| Comunicaciones | | | | | | |
| Turismo | | | | | | |
| Ciencia, Tecnología e Innovación | | | | | | |
| Otras Industrias y Otros Asuntos Económicos | | | | | | |
| Otras no Clasificadas en Funciones Anteriores | | | | | | |
| Transacciones de la Deuda Pública / Costo Financiero de la Deuda | | | | | | |
| Transferencias, Participaciones y Aportaciones entre Diferentes Niveles y Ordenes de Gobierno | | | | | | |
| Manejo del Sistema Financiero | | | | | | |
| Adeudos de Ejercicios Fiscales Anteriores | | | | | | |
| Total del Gasto | 38,779,175.00 | 1,346,893.45 | 40,126,068.45 | 10,949,852.11 | 9,869,902.80 | 29,176,165.34 |

LIC. LILIA MALVIDO FLORES
COORDINADORA GENERAL EJECUTIVA DEL SIFIDE

LIC. OLGA OJEDA LAJUD
DIRECCION GENERAL DE DESARROLLO FINANCIERO Y OPERACIONES

JOSEFINA VALDOVINOS SANCHEZ
COINTEGRA S.C.

Bajo protesta de decir verdad declaramos que los Estados Financieros y sus notas, son razonables, correctos y son responsabilidad del emisor.

LEY GENERAL DE CONTABILIDAD GUBERNAMENTAL ART. 3, 16 Y 52

DECRETO DE CREACION DEL SISTEMA DE FINANCIAMIENTO PARA EL DESARROLLO DEL ESTADO DE SLP
REGALMENTO INTERIOR DEL SISITEMA DE FINANCIAMIENTO PARA EL DESARROLLO DEL ESTADO DE SLP

ART. OCTAVO FRACCION I Y II
ART. 12 FRACCION XV Y XX

| | | | | | | | | | | | | | | |
|----------------|------|------|--|----------------------|---------------------|----------------------|----------------------|----------------------|----------------------|-------------------|---------------------|----------------------|---------------------|--------------|
| 2000 | 2930 | 2931 | REFACCIONES Y ACCESORIOS MENORES DE MOBILIDAD Y EQ. DE ADMIN | 18,000.00 | - | 6,385.20 | 11,614.80 | 10,665.60 | 951.20 | 951.20 | 951.20 | 10,665.60 | 8.19 | |
| 2000 | 2940 | 2941 | REFACCIONES Y ACCESORIOS PARA EQ. COMPUTO | 31,500.00 | - | - | 31,500.00 | 299.00 | 299.00 | 299.00 | 299.00 | 31,201.00 | 0.93 | |
| 2000 | 2950 | 2951 | REFACCIONES Y ACCESORIOS MENORES DE EQUIPO DE | 39,000.00 | - | 969.80 | 36,030.20 | 38,365.20 | 245.00 | 245.00 | 245.00 | 36,385.20 | 0.65 | |
| 3000 | 3100 | 3110 | ENERGIA ELECTRICA | 189,000.00 | - | 25,000.00 | 164,000.00 | 130,456.00 | 33,544.00 | 33,544.00 | 33,544.00 | 130,456.00 | 20.45 | |
| 3000 | 3100 | 3110 | OTROS PAGOS DERIVADOS DE LA PRESTACION DEL SERVICIO | - | - | - | - | - | - | - | - | - | - | |
| 3000 | 3100 | 3130 | AGUA | 22,200.00 | - | - | 22,200.00 | 19,653.00 | 2,547.00 | 2,547.00 | 2,547.00 | 19,653.00 | 11.47 | |
| 3000 | 3100 | 3140 | TELEFONIA TRADICIONAL | 72,000.00 | - | - | 72,000.00 | 62,311.93 | 9,688.07 | 9,688.07 | 62,311.93 | 13.46 | | |
| 3000 | 3100 | 3150 | TELEFONIA CELULAR | 108,100.00 | - | 52,908.00 | 55,200.00 | 41,072.00 | 14,128.00 | 14,128.00 | 41,072.00 | 25.59 | | |
| 3000 | 3100 | 3170 | SERVICIOS DE ACCESO DE INTERNET, REDES Y PROCESAMIENTO DE | 89,200.00 | - | 221,600.00 | 310,800.00 | 37,449.10 | 273,350.90 | 268,977.70 | 37,449.10 | 86.54 | | |
| 3000 | 3100 | 3180 | SERVICIOS POSTALES | 71,900.00 | - | 35,000.00 | 37,000.00 | 30,380.54 | 7,519.46 | 7,519.46 | 30,380.54 | 19.84 | | |
| 3000 | 3200 | 3210 | ARRENDAMIENTO DE TERRENOS | 75,000.00 | - | - | 75,000.00 | 53,973.42 | 21,026.58 | 21,026.58 | 53,973.42 | 28.04 | | |
| 3000 | 3200 | 3220 | ARRENDAMIENTO DE EDIFICIOS | 124,500.00 | - | 29,000.00 | 95,500.00 | 88,888.00 | 6,612.00 | 6,612.00 | 88,888.00 | 6.92 | | |
| 3000 | 3200 | 3230 | ARRENDAMIENTO DE MOBILIARIO Y EQUIPO DE ADMINISTRACION | 62,500.00 | - | 10,000.00 | 52,500.00 | 468,000.00 | - | - | 52,500.00 | 0.00 | | |
| 3000 | 3200 | 3250 | ARRENDAMIENTO DE EQUIPO DE TRANSPORTE | 468,000.00 | - | 468,000.00 | 75,000.00 | 42,795.81 | 32,204.19 | 32,204.19 | 42,795.81 | 62.94 | | |
| 3000 | 3200 | 3270 | ARRENDAMIENTO DE ACTIVOS INTANGIBLES | 11,000.00 | - | - | 11,000.00 | - | - | - | 11,000.00 | 0.00 | | |
| 3000 | 3300 | 3310 | SERVICIOS LEGALES DE CONTABILIDAD, AUDITORIA Y | 1,979,000.00 | - | 220,949.05 | 1,758,050.95 | 1,348,810.65 | 409,240.30 | 409,240.30 | 1,348,810.65 | 17.78 | | |
| 3000 | 3300 | 3311 | SERVICIOS DE CONSULTORIA ADMINISTRATIVA, PROCESOS Y | 49,000.00 | - | 8,671.45 | 40,328.55 | 38,715.00 | 1,613.55 | 1,613.55 | 40,328.55 | 100.00 | | |
| 3000 | 3300 | 3332 | SERVICIOS EN TECNOLOGIAS DE LA INFORMACION | 257,500.00 | - | 400,558.00 | 657,958.00 | 318,352.00 | 339,606.00 | 269,956.00 | 353,152.00 | 69,800.00 | | |
| 3000 | 3300 | 3340 | SERVICIOS DE CAPACITACION | 696,000.00 | - | 81,208.00 | 554,792.00 | 462,987.99 | 91,804.01 | 91,804.01 | 51,144.01 | 462,987.99 | 41.09 | |
| 3000 | 3300 | 3360 | SERVICIOS DE APOYO ADMINISTRATIVO FOTOCOPIADO E | 2,522,900.00 | - | 785,875.60 | 1,737,024.40 | 1,016,116.99 | 720,907.41 | 786,033.98 | 786,033.98 | 2,518,111.61 | 23.76 | |
| 3000 | 3300 | 3380 | SERVICIOS DE VIGILANCIA | 292,000.00 | - | 25,321.00 | 266,679.00 | 204,039.00 | 62,640.00 | 62,640.00 | 204,039.00 | 23.49 | | |
| 3000 | 3300 | 3391 | SERVICIOS PROFESIONALES, CIENTIFICOS Y TECNICOS INTEGRALES | 34,800.00 | - | 34,800.00 | 34,800.00 | 34,800.00 | 34,800.00 | 34,800.00 | 34,800.00 | 100.00 | 0.00 | |
| 3000 | 3400 | 3410 | SERVICIOS FINANCIEROS Y BANCARIOS | 2,782,053.00 | - | 49,020.00 | 2,831,073.00 | 2,040,198.59 | 790,874.41 | 717,200.31 | 717,200.31 | 2,040,198.59 | 25.78 | |
| 3000 | 3400 | 3420 | SERVICIOS DE COBRANZA, INVESTIGACION CREDITICIA Y SIMILAR | 263,500.00 | - | - | 263,500.00 | 181,923.92 | 81,576.08 | 32,276.08 | 181,923.92 | 15.19 | | |
| 3000 | 3400 | 3450 | SEGURO DE BIENES PATRIMONIALES | 154,000.00 | - | 38,000.00 | 116,000.00 | 108,054.84 | 7,945.16 | 7,945.16 | 108,054.84 | 6.85 | | |
| 3000 | 3400 | 3470 | FLETES Y MANIOBRAS | 1,581,900.00 | - | 373,280.00 | 1,208,620.00 | 1,012,772.42 | 195,847.58 | 192,367.58 | 192,367.58 | 3,480.00 | 15.92 | |
| 3000 | 3400 | 3480 | COMISIONES POR VENTAS | 285,000.00 | - | 157,000.00 | 128,000.00 | 378,214.00 | 63,782.00 | 63,782.00 | 378,214.00 | 14.48 | | |
| 3000 | 3500 | 3510 | CONSERVACION Y MANTENIMIENTO MENOR DE INMUEBLES | 40,000.00 | - | 18,000.00 | 22,000.00 | 16,454.25 | 5,545.75 | 5,545.75 | 16,454.25 | 25.21 | | |
| 3000 | 3500 | 3530 | INSTALACION REPARACION Y MANTO DE EQ. DE COMPUTO Y | 46,000.00 | - | 23,000.00 | 23,000.00 | 23,000.00 | - | - | 23,000.00 | 0.00 | | |
| 3000 | 3500 | 3550 | REPARACION Y MANTO DE EQ. DE TRANSPORTE | 142,120.00 | - | - | 142,120.00 | 123,227.91 | 18,892.09 | 18,892.09 | 123,227.91 | 13.29 | | |
| 3000 | 3500 | 3581 | SERVICIOS DE LIMPIEZA Y MANEJO DE DESECHOS | 370,000.00 | - | 35,920.00 | 334,080.00 | 252,021.60 | 82,058.40 | 82,058.40 | 252,021.60 | 24.56 | | |
| 3000 | 3500 | 3590 | SERVICIOS DE JARDINERIA Y FUNIGACION | 35,900.00 | - | 3,400.00 | 32,500.00 | 25,511.00 | 6,989.00 | 6,989.00 | 25,511.00 | 21.50 | | |
| 3000 | 3600 | 3610 | DIFFUSION POR RADIO TELEVISION Y OTROS MEDIOS DE MENSAJES | 54,000.00 | - | 54,000.00 | 54,000.00 | - | - | - | - | 0.00 | | |
| 3000 | 3600 | 3613 | DIFFUSION DE IMPRESION Y REPRODUCCION | 81,180.00 | - | 50,000.00 | 31,180.00 | 19,192.20 | 11,987.80 | 8,194.40 | 10,312.40 | 28.48 | | |
| 3000 | 3600 | 3620 | DIFFUSION POR RADIO, TELEVISION Y OTROS MEDIOS DE | 248,300.00 | - | 188,608.00 | 59,692.00 | 58,764.00 | 928.00 | 928.00 | 58,764.00 | 1.55 | | |
| 3000 | 3600 | 3630 | SERVICIOS DE CREATIVIDAD, REPRODUCCION Y PRODUCCION DE | 92,900.00 | - | 26,816.00 | 119,716.00 | 83,056.00 | 36,660.00 | 36,660.00 | 83,056.00 | 69.38 | | |
| 3000 | 3600 | 3660 | SERVICIO DE CREACION Y DIFUSION DE CONTENIDO | 348,000.00 | - | 348,000.00 | 348,000.00 | 348,000.00 | 348,000.00 | 348,000.00 | 348,000.00 | 100.00 | 0.00 | |
| 3000 | 3700 | 3710 | PASAJES AEROS | 25,000.00 | - | 3,768.00 | 21,232.00 | 3,183.36 | 18,048.64 | 18,048.64 | 3,183.36 | 85.01 | 0.00 | |
| 3000 | 3700 | 3720 | PASAJES TERRESTRES | 18,000.00 | - | - | 18,000.00 | 18,000.00 | - | - | 18,000.00 | 0.00 | 0.00 | |
| 3000 | 3700 | 3750 | VIATOS EN EL PAIS | 208,000.00 | - | - | 208,000.00 | 174,830.07 | 33,169.93 | 33,169.93 | 174,830.07 | 15.95 | 0.00 | |
| 3000 | 3700 | 3790 | OTROS SERVICIOS DE TRASLADO Y HOSPEDAJE | 231,582.00 | - | - | 231,582.00 | 183,794.07 | 47,792.93 | 47,792.93 | 183,794.07 | 20.64 | 0.00 | |
| 3000 | 3800 | 3850 | CONGRESOS Y CONVENCIONES | 5,440.00 | - | - | 5,440.00 | 230.00 | 230.00 | 230.00 | 5,210.00 | 4.23 | 0.00 | |
| 3000 | 3800 | 3851 | GASTOS DE REPRESENTACION | 47,400.00 | - | 20,368.06 | 27,031.94 | 26,111.00 | 920.94 | 920.94 | 26,111.00 | 3.41 | 0.00 | |
| 3000 | 3800 | 3852 | GASTOS DE REPRESENTACION EN CONGRESO CONVENCIONES Y | 4,000.00 | - | 7,899.00 | 7,899.00 | 7,899.00 | 867.00 | 867.00 | 7,899.00 | 25.74 | 0.00 | |
| 3000 | 3800 | 3920 | IMPUESTOS Y DERECHOS | 28,200.00 | - | 631.94 | 27,568.06 | 2,501.06 | 14,292.00 | 14,292.00 | 2,501.06 | 13,908.00 | 90.68 | 0.00 |
| 3000 | 3900 | 3950 | OTROS GASTOS POR RESPONSABILIDADES | 441,185.00 | - | 6,000.00 | 447,185.00 | 340,642.00 | 106,543.00 | 100,543.00 | 340,642.00 | 22.79 | 0.00 | |
| 3000 | 3900 | 3980 | IMPUESTO SOBRE NOMINA | 6,000.00 | - | - | 6,000.00 | 2,453.00 | 2,453.00 | 2,453.00 | 3,547.00 | 0.00 | 0.00 | |
| 4000 | 4100 | 4180 | OTROS SERVICIOS GENERALES | 35,000.00 | - | - | 35,000.00 | 55,000.00 | - | - | 55,000.00 | 0.00 | 0.00 | |
| 4000 | 4200 | 4210 | MUEBLES DE OFICINA Y ESTAMPERIA | 50,000.00 | - | - | 50,000.00 | 50,000.00 | - | - | 50,000.00 | 0.00 | 0.00 | |
| 5000 | 5100 | 5110 | EQUIPO DE COMPUTO Y DE TECNOLOGIAS DE LA INFORMACION | 20,000.00 | - | - | 20,000.00 | 20,000.00 | - | - | 20,000.00 | 0.00 | 0.00 | |
| 5000 | 5100 | 5190 | OTROS MOBILIARIOS Y EQUIPOS DE ADMINISTRACION | 12,000.00 | - | - | 12,000.00 | 12,000.00 | - | - | 12,000.00 | 0.00 | 0.00 | |
| 5000 | 5400 | 5410 | CAMARAS FOTOGRAFICAS Y DE VIDEO | 5,303.61 | - | - | 5,303.61 | 5,303.61 | - | - | 5,303.61 | 0.00 | 0.00 | |
| 5000 | 5600 | 5660 | EQUIPOS DE GENERACION ELECTRICA APARATOS Y ACCESORIOS | 50,000.00 | - | 22,510.16 | 27,510.16 | 50,000.00 | - | - | 50,000.00 | 100.00 | 0.00 | |
| 5000 | 5900 | 5910 | SOFTWARE | 100,000.00 | - | 2,813.77 | 97,186.23 | 97,186.23 | 22,510.16 | 22,510.16 | 22,510.16 | 97,186.23 | 100.00 | 0.00 |
| 5000 | 5900 | 5931 | MARCAS | - | - | - | - | - | - | - | - | - | - | 0.00 |
| 5000 | 5900 | 5970 | LICENCIAS INFORMATICAS E INTELECTUALES | - | - | - | - | - | - | - | - | - | - | 0.00 |
| TOTALES | | | | 38,779,175.00 | 1,346,993.45 | 40,126,168.45 | 28,915,990.34 | 11,210,188.11 | 10,849,652.11 | 290,158.00 | 9,669,902.80 | 29,176,516.94 | 1,540,285.31 | 24.10 |

Bajo protesta de decir verdad declaramos que los Estados Financieros y sus notas, son razonablemente correctos y son responsabilidad del emisor.

LEY GENERAL DE CONTABILIDAD GUBERNAMENTAL ART. 3, 15 Y 12

DECRETO DE CREACION DEL SISTEMA DE FINANCIAMIENTO PARA EL DESARROLLO DEL ESTADO DE SLP
REGULAMENTO INTERIOR DEL SISTEMA DE FINANCIAMIENTO PARA EL DESARROLLO DEL ESTADO DE SLP

LIC. OLGA CRISTINA LÓPEZ
COORDINADORA GENERAL DE LA SECRETARÍA DE FINANCIAMIENTO Y OPERACIONES

LIC. OLGA CRISTINA LÓPEZ
DIRECCION GENERAL DE DESARROLLO FINANCIERO Y OPERACIONES

JOSEFINA VALDERRAMOS SANCHEZ
CONTEGRA S.C.

SISTEMA DE FINANCIAMIENTO PARA EL DESARROLLO DEL EDO. DE S.L.P.
 SALVADOR NAVA MTZ 2992
 SAN LUIS POTOSI
 ESTADO ANALÍTICO DEL EJERCICIO DEL PRESUPUESTO DE EGRESOS CONSOLIDADO
 UNIDAD RESPONSABLE
 DEL 01/01/2022 AL 30/04/2022

| CONCEPTO | Autorizado | Ampliación Reducción | Modificado | Disponible a Compro. | Comprometido | Devengado | Comrometi no deveng | Ejercido | Pagado | Subejercido | Cas por Pagar | Avance |
|---|----------------------|-------------------------|----------------------|-------------------------|----------------------|----------------------|------------------------|---------------------|---------------------|----------------------|---------------------|--------------|
| 0535 SISTEMA DE FINANCIAMIENTO PARA EL DESARROLLO DEL EDO DE SLP | 38,779,175.00 | 1,346,993.45 | 40,126,168.45 | 28,915,980.34 | 11,210,188.11 | 10,949,652.11 | 260,536.00 | 9,669,902.80 | 9,669,902.80 | 29,176,516.34 | 1,540,285.31 | 24.10 |
| TOTALES | 38,779,175.00 | 1,346,993.45 | 40,126,168.45 | 28,915,980.34 | 11,210,188.11 | 10,949,652.11 | 260,536.00 | 9,669,902.80 | 9,669,902.80 | 29,176,516.34 | 1,540,285.31 | 24.10 |

LIC. LILIA MARIBEL FERRER
 COORDINADORA GENERAL EJECUTIVA DEL SIFIDE



LIC. OLGA OJEDA LAJUD
 DIRECCION GENERAL DE DESARROLLO
 FINANCIERO Y OPERACIONES



JOSEFINA VALDOVINOS SANCHEZ
 COINTEGRA S.C.



Bajo protesta de decir verdad declaramos que los Estados Financieros y sus notas, son razonables, correctos y son responsabilidad del emisor.


LEY GENERAL DE CONTABILIDAD GUBERNAMENTAL ART. 3, 16 Y 52

DECRETO DE CREACION DEL SISTEMA DE FINANCIAMIENTO PARA EL DESARROLLO DEL ESTADO DE SLP
 REGALAMENTO INTERIOR DEL SISTEMA DE FINANCIAMIENTO PARA EL DESARROLLO DEL ESTADO DE SLP

ART. OCTAVO FRACCION I Y II
 ART. 12 FRACCION XV Y XX

SISTEMA DE FINANCIAMIENTO PARA EL DESARROLLO DEL EDO. DE S.L.P.
 SALVADOR NAVA MTZ 2992
 SAN LUIS POTOSI
 ESTADO ANALÍTICO DEL EJERCICIO DEL PRESUPUESTO DE EGRESOS CONSOLIDADO
 DISTRIBUCION GEOGRAFICA
 DEL 01/01/2022 AL 30/04/2022

| CONCEPTO | Autorizado | Ampliación Reducción | Modificado | Disponible a Compro. | Comprometido | Devengado | Comrometi no deveng | Ejercido | Pagado | Subejercicio | Ctas por Pagar | Avance |
|--------------------|----------------------|-------------------------|----------------------|-------------------------|----------------------|----------------------|------------------------|---------------------|---------------------|----------------------|---------------------|--------------|
| 24 SAN LUIS POTOSI | 38,779,175.00 | 1,346,993.45 | 40,126,168.45 | 28,915,980.34 | 11,210,188.11 | 10,949,652.11 | 260,536.00 | 9,669,902.80 | 9,669,902.80 | 29,176,516.34 | 1,540,285.31 | 24.10 |
| TOTALES | 38,779,175.00 | 1,346,993.45 | 40,126,168.45 | 28,915,980.34 | 11,210,188.11 | 10,949,652.11 | 260,536.00 | 9,669,902.80 | 9,669,902.80 | 29,176,516.34 | 1,540,285.31 | 24.10 |


 LIC. LIZA MALVIDO FLORES
 COORDINADORA GENERAL EJECUTIVA DEL SIFIDE


 LIC. OLGA OJEDA IRUJO
 DIRECCION GENERAL DE DESARROLLO
 FINANCIERO Y OPERACIONES


 C.P. JOSEFINA VALDOVINOS SANCHEZ
 COINTEGRA S.C.

Bajo protesta de decir verdad declaramos que los Estados Financieros y sus notas, son razonables, correctos y son responsabilidad del emisor.

LEY GENERAL DE CONTABILIDAD GUBERNAMENTAL ART. 3, 16 Y 52

DECRETO DE CREACION DEL SISTEMA DE FINANCIAMIENTO PARA EL DESARROLLO DEL ESTADO DE SLP
 REGALMENTO INTERIOR DEL SISTEMA DE FINANCIAMIENTO PARA EL DESARROLLO DEL ESTADO DE SLP

ART. OCTAVO FRACCION I Y II
 ART. 12 FRACCION XV Y XX

SISTEMA DE FINANCIAMIENTO PARA EL DESARROLLO DEL EDO. DE S.L.P.
 SALVADOR NAVA MTZ 2992
 SAN LUIS POTOSI
 Estado Analítico del Ejercicio del Presupuesto de Egresos Consolidado
 CAPITULO DE GASTO
 DEL 01/01/2022 AL 30/04/2022

| CONCEPTO | Autorizado | Ampliación Reducción | Modificado | Disponibil a Compro. | Comprometido | Devengado | Comrometi no deveng | Ejercido | Pagado | Subejercicio | Ctas por Pagar | Avance |
|--------------------------------------|----------------------|-------------------------|----------------------|-------------------------|----------------------|----------------------|------------------------|---------------------|---------------------|----------------------|---------------------|--------------|
| 1000 SERVICIOS PERSONALES | 23,243,652.00 | 1,346,993.45 | 24,590,645.45 | 17,794,702.42 | 6,795,943.03 | 6,795,943.03 | - | 5,731,808.59 | 5,731,808.59 | 17,794,702.42 | 1,064,134.44 | 23.31 |
| 2000 MATERIALES Y SUMINISTROS | 897,140.00 | - | 810,800.00 | 602,121.14 | 208,678.86 | 208,678.86 | - | 208,678.86 | 208,678.86 | 602,121.14 | - | 25.74 |
| 3000 SERVICIOS GENERALES | 14,326,383.00 | 86,340.00 | 14,412,723.00 | 10,229,666.94 | 4,183,056.06 | 3,922,520.06 | 260,536.00 | 3,706,905.19 | 3,706,905.19 | 10,490,202.94 | 476,150.87 | 25.72 |
| 4000 TRANSFERENCIAS ASIGNACIONES SI | - | - | - | - | - | - | - | - | - | - | - | - |
| 5000 BIENES MUEBLES, INMUEBLES E INT | 312,000.00 | - | 312,000.00 | 289,489.84 | 22,510.16 | 22,510.16 | - | 22,510.16 | 22,510.16 | 289,489.84 | - | 7.21 |
| TOTALES | 38,779,175.00 | 1,346,993.45 | 40,126,168.45 | 28,915,980.34 | 11,210,188.11 | 10,949,652.11 | 260,536.00 | 9,669,902.80 | 9,669,902.80 | 29,176,516.34 | 1,540,285.31 | 24.10 |


 LIC. LILIA ANABEL FLORES
 COORDINADORA GENERAL EJECUTIVA DEL SIFIDE


 LIC. OLGA OJEDA LAUD
 DIRECCION GENERAL DE DESARROLLO
 FINANCIERO Y OPERACIONES


 JOSEFINA VALDOVINOS SANCHEZ
 COINTEGRA S.C.

Bajo protesta de decir verdad declaramos que los Estados Financieros y sus notas, son razonables, correctos y son responsabilidad del emisor.


LEY GENERAL DE CONTABILIDAD GUBERNAMENTAL ART. 3, 16 Y 52

DECRETO DE CREACION DEL SISTEMA DE FINANCIAMIENTO PARA EL DESARROLLO DEL ESTADO DE SLP
 REGALAMIENTO INTERIOR DEL SISTEMA DE FINANCIAMIENTO PARA EL DESARROLLO DEL ESTADO DE SLP

ART. OCTAVO FRACCION I Y II
 ART. 12 FRACCION XV Y XX

SISTEMA DE CONTROL PRESUPUESTAL (RADCONTABIL) v2014
 SISTEMA DE FINANCIAMIENTO PARA EL DESARROLLO DEL EDO. DE S.L.P.
 SALVADOR NAVA MTZ 2992
 SAN LUIS POTOSI, S.L.P.
 ESTADO ANALÍTICO DEL EJERCICIO DEL PRESUPUESTO DE EGRESOS CONSOLIDADO
 CLASIFICACION POR FUENTE DE FINANCIAMIENTO
 DEL 01/01/2022 AL 30/04/2022

| CONCEPTO | Autorizado | Ampliación Reducción | Modificado | Disponible a Compro. | Comprometido | Devengado | Comrometi no deveng | Ejercido | Pagado | Subejercido | Ctas por Pagar | Avance |
|----------------------|----------------------|----------------------|----------------------|----------------------|----------------------|----------------------|---------------------|---------------------|---------------------|----------------------|---------------------|--------------|
| NO ETIQUETADO | | | | | | | | | | | | |
| 1 RECURSOS PR | 29,779,419.00 | 1,346,993.45 | 31,126,412.45 | 21,211,224.34 | 9,915,188.11 | 9,654,652.11 | 260,536.00 | 8,374,902.80 | 8,374,902.80 | 21,471,760.34 | 1,540,285.31 | 26.91 |
| 2 RECURSOS GC | 8,999,756.00 | - | 8,999,756.00 | 7,704,756.00 | 1,295,000.00 | 1,295,000.00 | - | 1,295,000.00 | 1,295,000.00 | 7,704,756.00 | - | 14.39 |
| TOTALES | 38,779,175.00 | 1,346,993.45 | 40,126,168.45 | 28,915,980.34 | 11,210,188.11 | 10,949,652.11 | 260,536.00 | 9,669,902.80 | 9,669,902.80 | 29,176,516.34 | 1,540,285.31 | 24.10 |


 LIC. OLGA OJEDA JAUID
 DIRECCION GENERAL DE DESARROLLO FINANCIERO Y OPERACIONES


 LIC. LILIA MAQUEDO FLORES
 COORDINADORA GENERAL DE ACTIVIDAD DEL SHIDE

Bajo protesta de decir verdad declaramos que los Estados Financieros y sus notas, son razonables, correctos y son responsabilidad del emisor.


LEY GENERAL DE CONTABILIDAD GUBERNAMENTAL ART. 3, 16 Y 52

DECRETO DE CREACION DEL SISTEMA DE FINANCIAMIENTO PARA EL DESARROLLO DEL ESTADO DE : ART. OCTAVO FRACCION I Y II
 REGLAMENTO INTERIOR DEL SISTEMA DE FINANCIAMIENTO PARA EL DESARROLLO DEL ESTADO DE ART. 12 FRACCION XV Y XX

SISTEMA DE FINANCIAMIENTO PARA EL DESARROLLO DEL EDO DE SLP
Gasto por Categoría Programática
ESTADO ANALÍTICO DEL EJERCICIO DEL PRESUPUESTO DE EGRESOS CONSOLIDADO
DEL 01/01/2022 AL 30/04/2022

| Concepto | Egresos | | | | | Subejercicio |
|--|----------------------|--------------------------------|----------------------|----------------------|---------------------|----------------------|
| | Aprobado | Ampliaciones/ (Reducciones) | Modificado | Devengado | Pagado | |
| | 1 | 2 | 3 = (1 + 2) | 4 | 5 | |
| Programas | | | | | | |
| Subsidios: Sector Social y Privado o Entidades Federativas y Municipios | | | | | | |
| Sujetos a Reglas de Operación | | | | | | |
| Otros Subsidios | | | | | | |
| Desempeño de las Funciones | | | | | | |
| Prestación de Servicios Públicos | | | | | | |
| Provisión de Bienes Públicos | | | | | | |
| Planeación, seguimiento y evaluación de políticas públicas | | | | | | |
| Promoción y fomento | 38,779,175.00 | 1,348,993.45 | 40,128,168.45 | 10,949,852.11 | 9,869,902.80 | 29,178,316.34 |
| Regulación y supervisión | | | | | | |
| Funciones de las Fuerzas Armadas (Únicamente Gobierno Federal) | | | | | | |
| Específicas | | | | | | |
| Proyectos de Inversión | | | | | | |
| Administrativos y de Apoyo | | | | | | |
| Apoyo al proceso presupuestario y para mejorar la eficiencia institucional | | | | | | |
| Apoyo a la función pública y al mejoramiento de la gestión | | | | | | |
| Operaciones ajenas | | | | | | |
| Compromisos | | | | | | |
| Obligaciones de cumplimiento de resolución Jurisdiccional | | | | | | |
| Desastres Naturales | | | | | | |
| Obligaciones | | | | | | |
| Pensiones y jubilaciones | | | | | | |
| Aportaciones a la seguridad social | | | | | | |
| Aportaciones a fondos de estabilización | | | | | | |
| Aportaciones a fondos de inversión y reestructura de pensiones | | | | | | |
| Programas de Gasto Federalizado (Gobierno Federal) | | | | | | |
| Gasto Federalizado | | | | | | |
| Participaciones a entidades federativas y municipios | | | | | | |
| Costo financiero, deuda o apoyos a deudores y ahorradores de la banca | | | | | | |
| Adeudos de ejercicios fiscales anteriores | | | | | | |
| Total del Gasto | 38,779,175.00 | 1,348,993.45 | 40,128,168.45 | 10,949,852.11 | 9,869,902.80 | 29,178,316.34 |


LIC. LILIA MALVIDO FLORES
COORDINADORA GENERAL EJECUTIVA DEL SIFIDE


LIC. OLGA OJEDA LAJUD
DIRECCION GENERAL DE DESARROLLO FINANCIERO Y OPERACIONES


JOSEFINA VALDOVINOS SANCHEZ
COINTEGRA S.C.

Bajo protesta de decir verdad declaramos que los Estados Financieros y sus notas, son razonables, correctos y son responsabilidad del emisor.

LEY GENERAL DE CONTABILIDAD GUBERNAMENTAL ART. 3, 16 Y 52

DECRETO DE CREACION DEL SISTEMA DE FINANCIAMIENTO PARA EL DESARROLLO DEL ESTADO DE SLP
 REGALMENTO INTERIOR DEL SISITEMA DE FINANCIAMIENTO PARA EL DESARROLLO DEL ESTADO DE SLP

ART. OCTAVO FRACCION I Y II
 ART. 12 FRACCION XV Y XX


SISTEMA DE FINANCIAMIENTO PARA EL DESARROLLO DEL ESTADO DE SAN LUIS
POTOSÍ

Lo anterior es posible gracias a la operación de los programas o fideicomisos que se encuentran dentro de SIFIDE y que cada uno contribuye y da respuesta a una necesidad de financiamiento o capacitación para la MIPYMES del estado:

- Programa de Impulso Empresarial
- Fideicomiso de Impulso a la Economía Familiar
- Programa Desarrollo de Microproyectos Productivos del Estado de San Luis Potosí
- Programa de Fondo San Luis para la Microempresa
- Programa Convenios y programas temporales



LIC. LILIA MALVIDO FLORES
COORDINADORA GENERAL EJECUTIVO
DEL SIFIDE



LIC. OLGA OJEDA LAJUD
DIRECTORA GENERAL DE DESARROLLO
FINANCIERO Y OPERACIONES



C.P. JOSEFINA VALDOVINOS SANCHEZ
COINTEGRA, S.C

SISTEMA DE FINANCIAMIENTO PARA EL DESARROLLO DEL ESTADO DE SAN LUIS
POTOSÍ

PROGRAMAS Y PROYECTOS DE INVERSIÓN

El SIFIDE es un organismo público descentralizado con personalidad jurídica y patrimonio propio, sectorizado a la Secretaría de Finanzas, teniendo como objetivo constituirse como una instancia de Gobierno del Estado para apoyar en la identificación, difusión, orientación, evaluación, asesoría y tramitación de proyectos productivos, de infraestructura y sociales viables que contribuyan al desarrollo de la entidad mediante el otorgamiento de financiamiento en las mejores condiciones de mercado.

Las principales funciones encomendadas al SIFIDE destacan las siguientes:

- Promover y en su caso apoyar mediante el otorgamiento de financiamientos el desarrollo de proyectos y actividades productivas viables, a fin de que contribuyan a la generación y conservación de empleos.
- Incrementar el número de personas físicas y morales que tengan acceso al financiamiento, principalmente provenientes de los sectores de la población con menores posibilidades de acceso al crédito.
- Incrementar red de intermediarios financieros para diversificar los canales de acceso al ahorro y crédito.
- Proponer la constitución de fondos y fideicomisos que permitan el desarrollo de proyectos y actividades productivas.
- Prestar servicios de asesoría financiera, contable, legal y administrativa.
- Constituir, desarrollar, apoyar, canalizar y ejecutar mecanismos de financiamiento destinados a la educación, exclusivamente de nivel técnico superior o profesional.
- Para el cumplimiento de las funciones el SIFIDE cuenta con diversos programas y/o fideicomisos que le permiten cumplir con el objetivo para lo que fue creado. Para el año 2022 se tiene programado colocar un monto de **\$634.27 mdp**, al cierre del mes de abril se logró otorgar **\$250.68 mdp** a través de **14 mil 421** financiamientos de los **45 mil 694** créditos establecidos como meta; asimismo en el presente ejercicio se tiene planteado capacitar a **63 mil 9** empresarios/as, emprendedores/as. A través de la impartición de **2 mil 080 cursos**, al cierre de enero se logró capacitar a **19 mil 121** empresarios/as, emprendedores/as.

**SISTEMA DE FINANCIAMIENTO PARA EL DESARROLLO DEL ESTADO DE SAN LUIS POTOSÍ
CONSOLIDADO**

**EVALUACION DE LA EJECUCION DEL PROGRAMA
AL MES DE ABRIL 2022**

Nombre del indicador: MONTO COLOCADO

Objetivo del indicador: MEDIR EL MONTO DE AVANCE DE LA CANTIDAD COLOCADA AL MES QUE SE INFORMA CON BASE A LA META PLANTEADA DE COLOCACIÓN DEL SIFIDE DE MANERA CONSOLIDADA.

Variables que intervienen:
 MONTO COLOCADO AL MES QUE SE INFORMA
 META DE MONTO DE COLOCACIÓN ANUAL

Unidad de Medida: MILLONES DE PESOS

Base de comparación: Monto acumulado al mes que se reporta vs. Meta anual planteada de colocación.

Interpretación del indicador: Muestra el avance del monto colocado al mes que se reporta con respecto a la colocación anual planteada en el organismo.

MONTO COLOCADO (MDP)

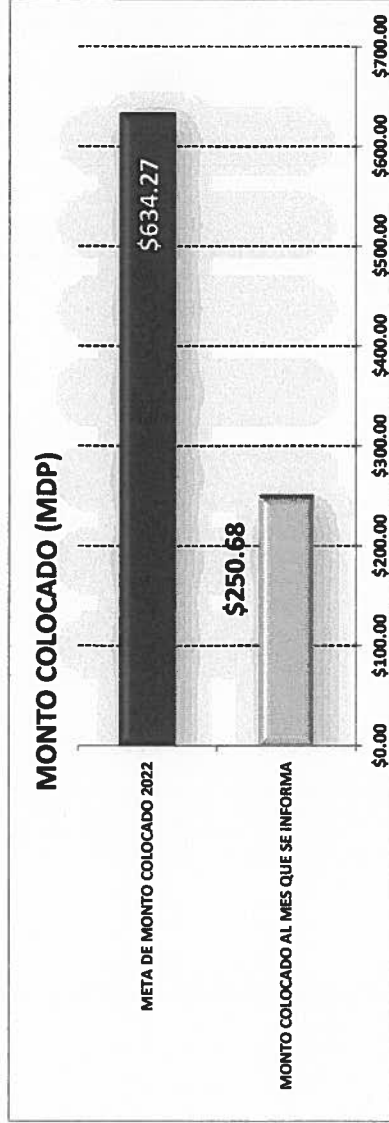
MONTO COLOCADO AL MES QUE SE INFORMA

\$250.68

META DE MONTO COLOCADO 2022

\$634.27

AVANCE DE
CUMPLIMIENTO DE LA
META
39.62%



**SISTEMA DE FINANCIAMIENTO PARA EL DESARROLLO DEL ESTADO DE SAN LUIS POTOSI
CONSOLIDADO**

**SALVADOR NAVA MTZ 2992
SAN LUIS POTOSI**

**INFORMACIÓN DEL GASTO POR CATEGORÍA PROGRAMÁTICA
AL MES DE ABRIL 2022**

| CLAVE PROGRAMÁTICA | | CONCEPTO | METAS | | VALUACIÓN MODIFICADA | AVANCE PROGRAMÁTICO | | AVANCE FINANCIERO | |
|--------------------|-----------|-----------------------------------|------------------------------------|----------------|----------------------|---------------------|--------|-------------------|--------|
| PP | CA | | INDICADOR | CANTIDAD | | CANTIDAD | % | PAGADO | % |
| F | 2.2.4.2.0 | FINANCIAMIENTO PARA EL DESARROLLO | MONTO DE FINANCIAMIENTOS OTORGADOS | 634,278,735.00 | 0.00 | 250,689,572.00 | 39.52% | 9,669,902.80 | 24.10% |

DEFINICION DEL INDICADOR:

LLEVAR UN REGISTRO Y CONTROL DEL MONTO COLOCADO A PROYECTOS PRODUCTIVOS, CON EL OBJETIVO DE MEDIR EL CUMPLIMIENTO DE LA META PLANTEADA, EN RELACION AL PRESUPUESTO ASIGNADO AL ORGANISMO.

**SISTEMA DE FINANCIAMIENTO PARA EL DESARROLLO DEL ESTADO DE SAN LUIS POTOSÍ
CONSOLIDADO**

**EVALUACION DE LA EJECUCION PRESUPUESTARIA
AL MES DE ABRIL 2022**

Nombre del indicador: MONTO DE PRESUPUESTO AUTORIZADO-MODIFICADO Vs. PRESUPUESTO COMPROMETIDO Vs. PRESUPUESTO DEVENGADO Vs. PRESUPUESTO EJERCIDO-PAGADO

Objetivo del indicador: DETERMINAR EL MONTO DEL PRESUPUESTO COMPROMETIDO, PRESUPUESTO DEVENGADO, PRESUPUESTO EJERCIDO-PAGADO Vs. PRESUPUESTO ANUAL AUTORIZADO-MODIFICADO

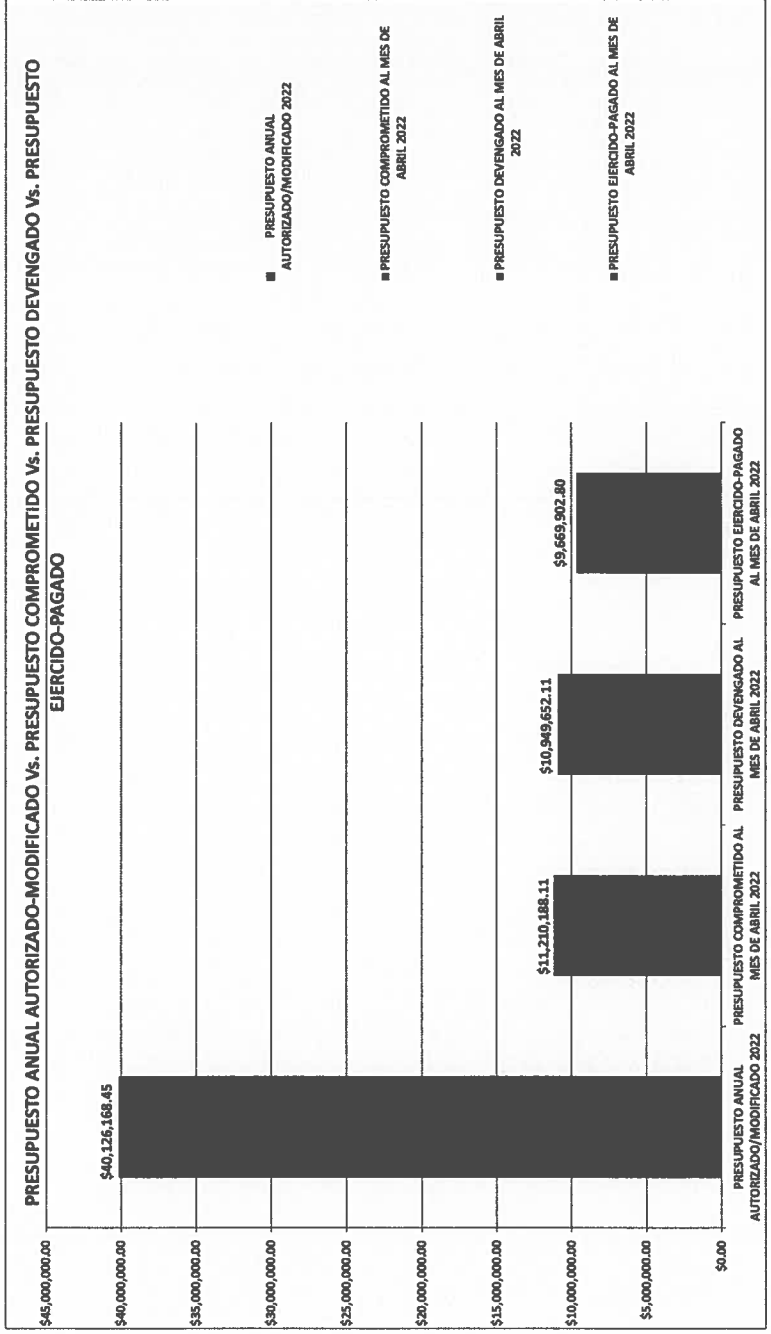
Variables que intervienen:
 MONTO EJERCIDO-PAGADO DEL PRESUPUESTO AL MES
 MONTO DEL PRESUPUESTO ANUAL AUTORIZADO-MODIFICADO

Unidad de Medida: MILLONES DE PESOS

Base de comparación: Monto anual autorizado-modificado Vs. Monto del presupuesto comprometido Vs. Monto del presupuestado devengado Vs. Monto de presupuestado ejercido-pagado

Interpretación del indicador: Muestra el avance del ejercicio del presupuesto comprometido, devengado y ejercido-pagado contra el presupuesto anual autorizado y modificado

| | | PORCENTAJE DE AVANCE |
|--|-----------------|----------------------|
| PRESUPUESTO ANUAL AUTORIZADO/MODIFICADO 2022 | \$40,126,168.45 | |
| PRESUPUESTO COMPROMETIDO AL MES DE ABRIL 2022 | \$11,210,188.11 | 27.94% |
| PRESUPUESTO DEVENGADO AL MES DE ABRIL 2022 | \$10,949,652.11 | 27.29% |
| PRESUPUESTO EJERCIDO-PAGADO AL MES DE ABRIL 2022 | \$9,669,902.80 | 24.10% |



**SISTEMA DE FINANCIAMIENTO PARA EL DESARROLLO DEL ESTADO DE SAN LUIS POTOSÍ
CONSOLIDADO**

**EVALUACION DE LA EJECUCION PRESUPUESTARIA
AL MES DE ABRIL 2022**

Nombre del Indicador: PROPORCION DEL EJERCICIO DE GASTO POR CAPITULO
Objetivo del Indicador: DETERMINAR EL PORCENTAJE DE APLICACIÓN DEL GASTO POR CAPITULO





Unidad de Medida: MILLONES DE PESOS / PORCENTAJE

Variables que Intervienen:
 TOTAL DEL PRESUPUESTO DE GASTO POR CAPITULO
 TOTAL DEL EJERCICIO DEL PRESUPUESTO POR CAPITULO AL MES

Base de comparación: Monto presupuestado por capítulo de gasto Vs. Monto ejercido por capítulo de gasto

Interpretación del Indicador: Muestra el avance del ejercicio de presupuesto por capítulo

| | PRESUPUESTO EJERCIDO- PAGADO AL MES DE ABRIL 2022 | PRESUPUESTADO ANUAL AUTORIZADO MODIFICADO 2022 | AVANCE DE APLICACIÓN |
|---------------|---|---|----------------------|
| CAPITULO 1000 | \$ 5,731,808.59 | \$ 24,590,645.45 | 23.31% |
| CAPITULO 2000 | \$ 208,678.86 | \$ 810,800.00 | 25.74% |
| CAPITULO 3000 | \$ 3,706,905.19 | \$ 14,412,723.00 | 25.72% |
| CAPITULO 4000 | \$ - | \$ - | 0.00% |
| CAPITULO 5000 | \$ 22,510.16 | \$ 312,000.00 | 7.21% |
| \$ | \$ 9,669,902.80 | \$ 40,128,168.45 | 24.10% |



**SISTEMA DE FINANCIAMIENTO PARA EL DESARROLLO DEL ESTADO DE SAN LUIS POTOSI
CONSOLIDADO**

**EVALUACION DE LA EJECUCION PRESUPUESTARIA
AL MES DE ABRIL 2022**

Nombre del indicador: MONTO DEL PRESUPUESTO EJERCIDO POR CLASIFICACION ECONOMICA

Objetivo del indicador: DETERMINAR EL MONTO DEL PRESUPUESTO QUE SE HA EJERCIDO AL MES QUE SE REPORTA POR EL TIPO DE GASTO


Variables que intervinieron:
 MONTO EJERCIDO DEL PRESUPUESTO POR GASTO DE CAPITAL Y CORRIENTE
 MONTO DEL PRESUPUESTO ANUAL POR GASTO DE CAPITAL Y CORRIENTE

Unidad de Medida: MILLONES DE PESOS

Base de comparación: Monto ejercido al mes

Interpretación del indicador: Muestra el avance del ejercicio del presupuesto de manera acumulada al mes que se reporta con base a la clasificación económica del gasto.

PRESUPUESTO EJERCIDO DE GASTO DE CAPITAL \$22,510.16
 PRESUPUESTO EJERCIDO DE GASTO CORRIENTE \$9,647,392.64



FONDO SAN LUIS PARA LA MICROEMPRESA

ESTADO DE ACTIVIDADES

DEL 01 DE ENERO AL 30 DE ABRIL DEL 2022

| | 2022 | abr-21 |
|---|------------------|------------------|
| INGRESOS Y OTROS BENEFICIOS | | |
| INGRESOS DE GESTIÓN | - | - |
| IMPUESTOS | - | - |
| CUOTAS Y APORTACIONES DE SEGURIDAD SOCIAL | - | - |
| CONTRIBUCIONES DE MEJORAS | - | - |
| DERECHOS | - | - |
| PRODUCTOS | - | - |
| APROVECHAMIENTOS | - | - |
| INGRESOS POR VENTA DE BIENES Y PRESTACIONES DE SERVICIOS | - | - |
| PARTICIPACIONES, APORTACIONES, CONVENIOS, INCENTIVOS E | - | - |
| TRANSFERENCIAS, ASIGNACIONES, SUBSIDIOS Y SUBVENCIONES, Y PENSIONES Y JUBILACIONES | - | - |
| PARTICIPACIONES, APORTACIONES, CONVENIOS, INCENTIVOS DERIVADOS DE LA COLABORACION FISCAL, FONDOS DISTINTOS DE APORTACIONES, | - | - |
| TRANSFERENCIAS, ASIGNACIONES, SUBSIDIOS Y SUBVENCIONES, Y PENSIONES Y JUBILACIONES | - | - |
| OTROS INGRESOS Y BENEFICIOS | 3,751,378 | 3,200,511 |
| INGRESOS FINANCIEROS | - | - |
| 419 PRODUCTOS TIPO CORRIENTE | 165,539 | 125,916 |
| 4179 INGRESOS FINANCIEROS | 3,585,839 | 3,074,595 |
| INCREMENTO POR VARIACION DE INVENTARIOS | - | - |
| DISMINUCIÓN DEL EXCESO DE ESTIMACIONES POR PÉRDIDA O DETERIORO | - | - |
| DISMINUCIÓN DEL EXCESO DE PROVISIONES | - | - |
| OTROS INGRESOS Y BENEFICIOS | - | - |
| TOTAL DE INGRESOS Y OTROS BENEFICIOS: | 3,751,378 | 3,200,511 |
| GASTOS Y OTRAS PÉRDIDAS | | |
| GASTOS DE FUNCIONAMIENTO | 893,442 | 756,284 |
| SERVICIOS PERSONALES | - | - |
| 5120 MATERIALES Y SUMINISTROS | 50,362 | 39,577 |
| 5190 SERVICIOS GENERALES | 843,080 | 716,707 |
| TRANSFERENCIAS, ASIGNACIONES, SUBSIDIOS Y OTRAS AYUDAS | 1,528,000 | 1,275,000 |
| 5210 TRANSFERENCIAS INTERNAS Y ASIGNACIONES AL SEC PUBLICO | 1,528,000 | 1,275,000 |
| TRANSFERENCIAS AL RESTO DEL SEC PUBLICO | - | - |
| SUBSIDIOS Y SUBVENCIONES | - | - |
| AYUDAS SOCIALES | - | - |
| PENSIONES Y JUBILACIONES | - | - |
| TRANSFERENCIAS A FIDELICOMISOS, MANDATOS Y CONTRATOS ANALOGOS | - | - |
| TRANSFERENCIAS A LA SEGURIDAD SOCIAL | - | - |
| DONATIVOS | - | - |
| TRANSFERENCIAS AL EXTERIOR | - | - |
| PARTICIPACIONES Y APORTACIONES | - | - |
| PARTICIPACIONES | - | - |
| APORTACIONES | - | - |
| CONVENIOS | - | - |
| INTERESES, COMISIONES Y OTROS GASTOS DE LA DEUDA PÚBLICA | - | - |
| INTERESES DE LA DEUDA PÚBLICA | - | - |
| COMISIONES DE LA DEUDA PÚBLICA | - | - |
| GASTOS DE LA DEUDA PÚBLICA | - | - |
| COSTOS POR COBERTURA | - | - |
| APOYOS FINANCIEROS | - | - |
| OTROS GASTOS Y PÉRDIDAS EXTRAORDINARIAS | 67,728 | 68,624 |
| ESTIMACIONES, DEPRECIACIONES, DETERIOROS, OBSOLECENCIAS Y AMORT | 13,576 | 14,284 |
| PROVISIONES | - | - |
| DISMINUCIONES DE INVENTARIO | - | - |
| AUMENTO POR INSUFICIENCIA DE ESTIMACIONES POR PÉRDIDA O DETERIORO U OBSOLESCENCIA | - | - |
| AUMENTO POR INSUFICIENCIA DE PROVISIONES | - | - |
| 5990 OTROS GASTOS | 54,152 | 54,340 |
| INVERSIÓN PÚBLICA | - | - |
| INVERSIÓN PÚBLICA NO CAPITALIZABLE | - | - |
| TOTAL GASTOS Y OTRAS PÉRDIDAS | 2,489,170 | 2,099,908 |

| | | |
|---------------------------------------|-----------|-----------|
| RESULTADO DEL EJERCICIO(AHORRO)/ DESA | 1,262,208 | 1,100,603 |
|---------------------------------------|-----------|-----------|

Bajo protesta de decir verdad declaramos que los Estados Financieros y sus notas, son razonables, correctos y son responsabilidad del emisor.
 Ley General de Contabilidad Gubernamental


 RENÉ RAMÓN NAVARRO FIERRO
 DIRECTOR DE FONDO SAN LUIS PARA LA MICROEMPRESA


 JOSEFINA VALDOVINOS SANCHEZ
 COINTEGRA, S.C.

S I F I D E

FONDO SAN LUIS PARA LA MICROEMPRESA
ESTADO DE POSICION FINANCIERA
AL 30 DE ABRIL DEL 2022

| ACTIVO | 2022 | abr-21 | PASIVO | 2022 | abr-21 |
|--|--------------------|-------------------|--|--------------------|-------------------|
| ACTIVO CIRCULANTE | | | PASIVO CIRCULANTE | | |
| EFFECTIVO Y EQUIVALENTES | 5,534,301.00 | 2,551,229.00 | CUENTAS POR PAGAR A CORTO PLAZO | 281,493 | 272,373 |
| 1111 EFFECTIVO | 3,000.00 | 3,000.00 | | | |
| 1112 BANCOS/TESORERIA | 5,531,301.00 | 2,548,229.00 | 2112 PROVEEDORES | 42,545 | 51,632 |
| DERECHO A RECIBIR EFFECTIVO O EQUIVLANTE | 20,936,383.00 | 38,800,961.00 | | | |
| 1121 INVERSIONES FINANCIERAS | 20,135,003.00 | 37,949,397.00 | 2116 INTERES Y COMISIONES CP | 24,654 | 24,603 |
| 1123 DEUDORES DIVERSOS CP | 381,003.00 | 447,642.00 | | | |
| 1126 PRESTAMOS CP (CAP. FEND COBRO) | 16,722.00 | 14,762.00 | 2117 RETENCIONES Y CONTRIBUCIONES | 208 | 0 |
| 1126 PRESTAMOS CP (INTERES REC PROPIOS) | 369,727.00 | 354,947.00 | | | |
| 1126 PRESTAMOS CP (INTERES DESCUENTOS) | 33,928.00 | 34,213.00 | 2119 OTROS CUENTAS POR PAGAR | 214,086 | 196,138 |
| INVENTARIOS | - | - | DOCUMENTOS POR PAGAR A CORTO PLAZO | - | - |
| ALMACENES | - | - | PORCION DE DEUDA PUBLICA A LARGO PLAZO | - | - |
| ESTIMACIONES POR PERDIDA O DETERIORO DE ACTIVO | 5,984,579.00 | 9,838,294.00 | TITULOS Y VALORES A CORTO PLAZO | - | - |
| 1161 ESTIMACIONES | 5,984,579.00 | 9,838,294.00 | PASIVO DIFERIDO A CORTO PLAZO | - | - |
| BIENES INMUEBLES DERIVADOS DE EMBARGOS, DECO | 830,316.00 | 830,316.00 | FONDO Y BIENES DE TERCEROS EN GARNATIA) | - | - |
| 1193 INMUEBLES DERIVADOS DE EMBARGOS, DECC | 830,316.00 | 830,316.00 | PROVISIONES A CORTO PLAZO | - | - |
| OTROS ACTIVOS CIRCULANTES | - | - | OTROS PASIVOS A CORTO PLAZO | - | - |
| | | | TOTAL PASIVOS CIRCULANTES | 281,493 | 272,373 |
| TOTAL ACTIVOS CIRCULANTES | 31,316,321 | 32,343,212 | PASIVO NO CIRCULANTE | | |
| | | | CUENTAS POR PAGAR A LARGO PLAZO | - | - |
| | | | DOCUMENTOS POR PAGAR A LARGO PLAZO | - | - |
| | | | DEUDA PUBLICA A LARGO PLAZO (ENTIDADES | 23,175,535 | 14,476,426 |
| | | | PASIVOS DIFERIDOS A LARGO PLAZO | - | - |
| | | | FONDOS Y BIENES DE TERCEROS EN GARANTIA | - | - |
| | | | PROVISIONES A LARGO PLAZO | - | - |
| | | | TOTAL PASIVOS NO CIRCULANTES | 23,175,535 | 14,476,426 |
| | | | TOTAL PASIVO | 23,457,028 | 14,748,797 |
| | | | ACTIVO NO CIRCULANTE | | |
| INVERSIONES FINANCIERAS A LARGO PLAZO | - | - | HACIENDA PÚBLICA/ PATRIMONIO | | |
| DERECHO A RECIBIR EFFECTIVO O EQUIVALENTES A LAF | 88,672,040 | 65,292,928 | HACIENDA PÚBLICA/ PATRIMONIO CONTRIBUIDO | | |
| 1224 PRESTAMOS OTORGADOS (PROPIOS) | 65,429,504 | 47,095,994 | APORTACIONES | 70,573,854 | 70,573,854 |
| 1224 PRESTAMOS OTORGADOS (CARTERA VENCIDA) | 67,000 | 3,720,510 | 3110 PATRIMONIO INAFECTABLE | 6,900,000 | 6,900,000 |
| 1224 PRESTAMOS OTORGADOS (DESCUENTOS) | 23,175,536 | 14,476,424 | 3100 PATRIMONIO AFECTABLE | 63,673,854 | 63,673,854 |
| BIENES INMUEBLES, INFRAESTRUCTURA Y CONSTRUCC | 700,000 | 700,000 | DONACIÓN DE CAPITAL | - | - |
| 1233 EDIFICIOS NO HABITACIONALES | 700,000 | 700,000 | ACTUALIZACIÓN DE LA HACIENDA PÚBLICA | - | - |
| BIENES MUEBLES | 365,911 | 365,911 | HACIENDA PÚBLICA/ PATRIMONIO GENERADO | | |
| 1241 MOBILIARIO Y EQUIPO | 365,911 | 365,911 | RESULTADO DEL PERIODO (AHORRO/DESAHORI | 1,262,208 | 1,100,603 |
| ACTIVOS INTANGIBLES | 18,906 | 18,906 | RESULT.EJERC.ANTERIORES | 14,823,591 | 11,385,660 |
| 1252 MARCAS | 2,300 | 2,300 | REVALÚOS | - | - |
| 1254 LICENCIAS | 16,606 | 16,606 | RESERVAS | - | - |
| DEPRECIACION, DETERIORO Y AMORTIZACION ACUM. DI | -956,597 | -913,043 | RECTIFICACIONES DE RESULTADOS DE EJ. ANTI | - | - |
| 1261 DEPRECIACION BIENES INMUEBLES | -583,334 | -548,334 | EXCESO O INSUFICIENCIA EN LA ACTUALIZACION DE LA HACIENDA PÚBLICA/PATRIMONIO | - | - |
| 1263 DEPRECIACION BIENES MUEBLES | -356,657 | -347,482 | RESULTADO POR POSICION MONETARIA | - | - |
| 1265 AMORT. ACTIVOS INTANGIBLES | -16,606 | -17,227 | RESULTADO POR TENENCIA DE ACTIVOS NO MC | - | - |
| ACTIVOS DIFERIDOS | - | - | TOTAL HACIENDA PÚBLICA | 86,659,654 | 83,060,117 |
| ESTIMACION POR PERDIDA O DETERIORO DE ACTIVOS NO CIRCULANTES | - | - | | | |
| TOTAL ACTIVOS NO CIRCULANTES | 88,800,260 | 65,469,702 | TOTAL PASIVO Y HACIENDA PÚBLICA/ P | 110,116,681 | 97,808,914 |
| TOTAL DEL ACTIVO | 110,116,681 | 97,808,914 | | | |
| CUENTAS DE ORDEN | | | | | |
| APERTURA DE CREDITOS Y CONVENIOS | 88,688,762 | | | | |
| CONTROL DE INTERESES | 98,888 | | | | |
| CONTROL FONDO GARANTIA | 4,001,857 | | | | |
| VALORES Y BIENES RECIBIDOS EN GARANTIA | 0 | | | | |
| PRESUPUESTO DE EGRESOS AUTORIZADO | 8,962,133 | | | | |
| PRESUPUESTO DE EGRESOS MODIFICADO | 0 | | | | |
| PRESUPUESTO DE EGRESOS POR EJERCER | 6,453,384 | | | | |
| PRESUPUESTO DE EGRESOS COMPROMETIDO | 2,508,749 | | | | |
| PRESUPUESTO DE EGRESOS DEVENGADO | 2,508,749 | | | | |
| PRESUPUESTO DE EGRESOS EJERCIDO | 2,441,548 | | | | |
| PRESUPUESTO DE EGRESOS PAGADO | 2,441,548 | | | | |

Bojo protesta de decir verdad declaramos que los Estados Financieros y sus notas, son razonables, correctos y son responsabilidad del emisor.
Ley General de Contabilidad Gubernamental

RENÉ RAMÓN NAVARRO FIERRO
DIRECTOR DE FONDO SAN LUIS PARA LA MICROEMPRESA

JOSEFINA VALDOVINOS SANCHEZ
COINTEGRA, S.C.

FONDO SAN LUIS PARA LA MICROEMPRESA
ESTADO DE VARIACION EN LA HACIENDA PUBLICA
DEL 01 DE ENERO A 30 DE ABRIL DEL 2022

| Concepto | Hacienda publica/ patrimonio contribuido | Hacienda Publica patrimonio Generados de Ejercicio anteriores | Hacienda Publica Patrimonio Generado del ejercicio | Exceso o Insuficiencia en la actualización de la Hacienda Publ/ Patri | Total |
|---|---|---|--|---|-------------------|
| Patrimonio Neto Inicial Ajustado del Ejercicio | | | | | |
| Aportaciones | 70,573,853,950.00 | - | - | - | 70,573,853,950.00 |
| Donaciones de Capital | 70,573,853,950.00 | - | - | - | 70,573,853,950.00 |
| Actualización de la Hacienda Pública/Patrimonio | | | | | |
| Hacienda Pública / Patrimonio Neto del Ejercicio | | 11,385,660,000.00 | 1,100,603,000.00 | | 12,486,263,000.00 |
| Resultados del Ejercicio (Ahorro/Desahorro) | | 11,385,660,000.00 | 1,100,603,000.00 | | 1,100,603,000.00 |
| Revalúos | | | | | 11,385,660,000.00 |
| Reservas | | | | | - |
| Rectificación de resultados de Ejercicio Anteriores | | | | | |
| Exceso o Insuficiencia en la Actualización de la Hacienda Pu 2021 | | | | | |
| Resultado por Posición Monetaria | | | | | |
| Resultado por Tenencia de Activos no Monetarios | | | | | |
| Hacienda publica/Patrimonio neto 2021 | 70,573,853,950.00 | 11,385,660,000.00 | 1,100,603,000.00 | - | 83,060,116,950.00 |
| Cambios en la Hacienda Pública / Patrimonio Neto del Ejercicio 2022 | 70,503,280,096.05 | | | | 70,503,280,096.05 |
| Donaciones de Capital | 70,503,280,096.05 | | | | 70,503,280,096.05 |
| Actualización de la Hacienda Pública/Patrimonio | | | | | |
| Variaciones de la Hacienda Pública / Patrimonio Neto del Ejercicio | | 11,370,836,409.00 | 1,099,340,792.00 | | 12,470,177,201.00 |
| Resultados del Ejercicio (Ahorro/Desahorro) | | | | | 1,099,340,792.00 |
| Resultados de Ejercicios Anteriores | | | | | - |
| Revalúos | | 11,370,836,409.00 | | | 11,370,836,409.00 |
| Reservas | | | | | - |
| Rectificaciones de Resultados de Ejercicios Anteriores | | | | | |
| Cambios en el exceso o insuficiencia en la actualización de la Hacienda Pública / Patrimonio Neto 2022 | | | | | |
| Resultado por Posición Monetaria | | | | | |
| Resultado por Tenencia de Activos no Monetarios | | | | | |
| Saldo Neto en la Hacienda Pública / Patrimonio 2022 | 70,573,853.95 | 14,823,591.00 | 1,099,340,792.00 | | 86,659,652.95 |

Bajo protesta de decir verdad declaramos que los Estados Financieros y sus notas, son razonables, correctos y son responsabilidad del emisor.

Ley General de Contabilidad Gubernamental

JOSEFINA VALDIVINOS SANCHEZ
 COINTEGRA, S.C.

RENÉ RAMÓN NAVARRO FIERRO
 DIRECTOR DE FONDO SAN LUIS PARA LA MICROEMPRESA

FONDO SAN LUIS PARA LA MICROEMPRESA
ESTADO DE CAMBIOS EN LA POSICION FINANCIERA
AL 30 DE ABRIL DEL 2022

| ACTIVO | | PASIVO | | | |
|--|------------|------------|---|------------|------------|
| ACTIVO CIRCULANTE | ORIGEN | APLICACIÓN | PASIVO CIRCULANTE | ORIGEN | APLICACIÓN |
| EFFECTIVO Y EQUIVALENTES | | 2,983,072 | CUENTAS POR PAGAR A CORTO PLAZO | 9,120 | |
| 1111 EFECTIVO | | | 2112 PROVEEDORES | | |
| 1112 BANCOS/TESORERIA | | | 2116 INTERES Y COMISIONES CP | | |
| DERECHO A RECIBIR EFECTIVO O EQUIVALENTE | 17,864,578 | | 2117 RETENCIONES Y CONTRIBUCIONES | | |
| 1121 INVERSIONES FINANCIERAS | | | 2119 OTROS CUENTAS POR PAGAR | | |
| 1123 DEUDORES DIVERSOS CP | | | DOCUMENTOS POR PAGAR A CORTO PLAZO | | |
| 1126 PRESTAMOS CP (CAP. PEND COBRO) | | | PORCION DE DEUDA PUBLICA A LARGO PLAZO | | |
| 1126 PRESTAMOS CP (INTERES REC PROPIOS) | | | TITULOS Y VALORES A CORTO PLAZO | | |
| 1126 PRESTAMOS CP (INTERES DESCUENTOS) | | | PASIVO DIFERIDO A CORTO PLAZO | | |
| INVENTARIOS | | | FONDO Y BIENES DE TERCEROS EN GARNATIA Y ADMON A CP | | |
| ALMACENES | | | PROVISIONES A CORTO PLAZO | | |
| ESTIMACIONES POR PERDIDA O DETERIORO DE ACTIVOS CIRCULANTES | | 3,853,715 | OTROS PASIVOS A CORTO PLAZO | | |
| 1161 ESTIMACIONES | | | TOTAL PASIVO CIRCULANTE | 9,120 | 0 |
| BIENES INMUEBLES DERIVADOS DE EMBARGOS, DECOMISOS, | | | PASIVO NO CIRCULANTE | | |
| 1193 INMUEBLES DERIVADOS DE EMBARGOS, DECOMISOS | | | CUENTAS POR PAGAR A LARGO PLAZO | | |
| OTROS ACTIVOS CIRCULANTES | | | DOCUMENTOS POR PAGAR A LARGO PLAZO | | |
| | | | DEUDA PUBLICA A LARGO PLAZO (ENTIDADES I | 8,699,111 | |
| | | | PASIVOS DIFERIDOS A LARGO PLAZO | | |
| | | | FONDOS Y BIENES DE TERCEROS EN GARANTIA Y/O ADMON A LP | | |
| | | | PROVISIONES A LARGO PLAZO | | |
| | | | TOTAL PASIVO NO CIRCULANTE | 8,699,111 | 0 |
| | | | TOTAL PASIVO | 8,708,231 | 0 |
| TOTAL ACTIVO CIRCULANTE | 17,864,578 | 6,836,787 | HACIENDA PÚBLICA | | |
| | | | HACIENDA PÚBLICA/ PATRIMONIO CONTRIBUIDO | | |
| | | | APORTACIONES | | |
| | | | 3110 PATRIMONIO INAFECTABLE | | |
| | | | 3100 PATRIMONIO AFECTABLE | | |
| | | | DONACIÓN DE CAPITAL | | |
| | | | ACTUALIZACIÓN DE LA HACIENDA PÚBLICA | | |
| | | | HACIENDA PÚBLICA/ PATRIMONIO GENERADO | | |
| | | | RESULTADO DEL PERIODO (AHORRO/DESAHORO) | 161,605 | |
| | | | RESULT. EJERC. ANTERIORES | 3,637,931 | |
| | | | REVALÚOS | | |
| | | | RESERVAS | | |
| | | | RECTIFICACIONES DE RESULTADOS DE EJ. ANTERIORES | | |
| | | | EXCESO O INSUFICIENCIA EN LA ACTUALIZACIÓN DE LA HACIENDA PÚBLICA/PATRIMONIO | | |
| | | | RESULTADO POR POSICION MONETARIA | | |
| | | | RESULTADO POR TENENCIA DE ACTIVOS NO MONETARIOS | | |
| | | | | 3,509,536 | 0 |
| | | | TOTAL PASIVO Y HACIENDA PÚBLICA | 12,207,767 | 0 |
| | | | TOTAL DEL ACTIVO | 17,998,132 | 30,215,899 |
| | | | TOTAL ORIGEN Y APLICACIONES | 30,215,899 | 30,215,899 |
| TOTAL DEL ACTIVO | 991,045 | 10,120,498 | | | |

Bajo protesta de decir verdad declaramos que los Estados Financieros y sus notas, son razonables, correctos y son responsabilidad del emisor.
 Ley General de Contabilidad Gubernamental

RENÉ RAMÓN NAVARRO FIERRO
 DIRECTOR DE FONDO SAN LUIS PARA LA MICROEMPRESA

JOSEFINA VALDOVINOS SANCHEZ
 COINTEGRA, S.C.

S I F I D E

FONDO SAN LUIS PARA LA MICROEMPRESA

ESTADO DE FLUJO DE EFECTIVO
DEL 01 DE ENERO AL 30 DE ABRIL DEL 2022

| Concepto | 2022 | 2021 | Concepto | 2022 | 2021 |
|--|------------------|------------------|---|--------------|--------------|
| Flujos de Efectivo de las Actividades de Operación | | | | | |
| Origen | | | Origen | | |
| | 3,751,378 | 3,200,511 | Flujos de Efectivo de las Actividades de Inversión | 67,249,430 | 88,997,985 |
| Impuestos y Aportaciones de Seguridad Social | | | Bienes Inmuebles, Infraestructura y Construcciones en Proceso | | |
| Contribuciones de mejoras | | | Bienes Muebles | 67,249,430 | 88,997,985 |
| Derechos | | | Otros Orígenes de Inversión | 66,189,835 | 91,474,391 |
| Productos de Tipo Corriente | 165,539 | 125,916 | Bienes Inmuebles, Infraestructura y Construcciones en Proceso | | |
| Aprovechamientos de Tipo Corriente | | | Bienes Muebles | | |
| Ingresos por Venta de Bienes y Servicios | 3,585,839 | 3,074,595 | Otras Aplicaciones de Inversión | 66,189,835 | 91,474,391 |
| Ingresos no Comprendidos en las Fracciones de la Ley de Ingresos | | | Flujos Netos de Efectivo por Actividades de Inversión | 1,059,595 | 2,476,406.00 |
| Participaciones y Aportaciones | | | | | |
| Transferencias, Asignaciones y Subsidios y Otras Ayudas | | | | | |
| Otros Orígenes de Operación | | | | | |
| Aplicación | | | Aplicación | | |
| Servicios Personales | 2,489,170 | 2,099,908 | Flujo de Efectivo de las Actividades de Financiamiento | | |
| Materiales y Suministros | 50,362 | 39,577 | Origen | | |
| Servicios Generales | 843,080 | 716,707 | Endeudamiento Neto | | |
| Transferencias Internas y Asignaciones al Sector Público | | | Interno | | |
| Transferencias al resto del Sector Público | 1,528,000 | 1,275,000 | Externo | | |
| Transferencias a la Seguridad Social | | | Otros Orígenes de Financiamiento | | |
| Subsidios y Subvenciones | | | Servicios de la Deuda | | |
| Ayudas Sociales | | | Interno | | |
| Pensiones y Jubilaciones | | | Externo | | |
| Transferencias a Fideicomisos, Mandatos y Contratos Análogos | | | Otras Aplicaciones de Financiamiento | | |
| Transferencias a la Seguridad Social | | | Flujos netos de Efectivo por Actividades de Financiamiento | | |
| Donativos | | | | | |
| Transferencias al Exterior | | | Incremento/Disminución Neta en el Efectivo y Equivalentes al Efectivo | 2,321,803 | 1,375,803 |
| Participaciones | | | Efectivo y Equivalentes al Efectivo al Inicio del Ejercicio | 3,264,488.00 | 3,924,032.00 |
| Aportaciones | | | Efectivo y Equivalentes al Efectivo al Final del Ejercicio | 5,531,301.00 | 2,548,229.00 |
| Convenios | | | | | |
| Otras Aplicaciones de Operación | 67,728 | 68,624 | | | |
| Flujos de Efectivo de las Actividades de Operación | 1,262,208 | 1,100,603 | | | |

Debajo protesta de decir verdad declaramos que los Estados Financieros y sus notas, son razonables, correctos y son responsabilidad del emisor.
Ley General de Contabilidad Gubernamental



RENÉ RAMÓN NAVARRO FIERRO
DIRECTOR DE FONDO SAN LUIS PARA LA MICROEMPRESA



JOSEFINA VALDOVINOS SANCHEZ
CONTABLE, S.C.

ESTADO ANALÍTICO DEL ACTIVO del 01/01/2022 a 31/03/2022
 FONDO SAN LUIS PARA LA MICROEMPRESA
 AV. SALVADOR NAVA NO. 2982

Empresa : ContabilFondo2014

SAN LUIS POTOSI, S.LP.

R.F.C. : FSL 960130D23

| CONCEPTO DE LA CUENTA | Saldo Anterior | Debe | Haber | Saldo Actual | Flujo Periodo |
|---|----------------|----------------|----------------|---------------|---------------|
| 1111 Efectivo | - | 6,000.00 | 3,000.00 | 3,000.00 | 3,000.00 |
| 1112 Bancos/Tesorería | 3,284,488.13 | 83,277,509.58 | 81,010,708.88 | 5,531,301.03 | 2,266,802.90 |
| Efectivo y Equivalentes | 3,284,488.13 | 83,283,509.58 | 81,010,708.88 | 5,534,301.03 | 2,269,802.90 |
| 1121 Inversiones financieras de corto plazo | 33,686,777.20 | 15,702,517.06 | 29,254,290.70 | 20,155,003.56 | 13,551,773.64 |
| 1123 Deudores diversos por cobrar a Corto Plazo | 447,298.86 | 46,321.88 | 112,615.46 | 381,003.28 | 66,293.58 |
| 1126 Préstamos otorgados a Corto Plazo | 420,116.45 | 21,080,486.00 | 21,080,234.57 | 420,377.88 | 261.43 |
| Derechos a Recibir Efectivo o Equivalentes | 34,554,190.51 | 36,828,334.94 | 50,447,140.73 | 20,838,384.72 | 13,617,805.79 |
| 1161 (Estimaciones para cuentas incobrables por Derechos a recibir efectivo | 9,463,510.97 | 3,918,651.54 | 438,719.85 | 5,984,579.08 | 3,478,831.89 |
| Estimación por Pérdidas o Deterioro de Activos | 9,463,510.97 | 3,918,651.54 | 438,719.85 | 5,984,579.08 | 3,478,831.89 |
| 1193 BIENES DERIVADOS DE EMBARGOS, DECOMISOS Y | 830,316.42 | - | - | 830,316.42 | - |
| Otros Activos Circulantes | 830,316.42 | - | - | 830,316.42 | - |
| 1224 Préstamos Otorgados a Largo Plazo | 29,183,494.09 | 134,031,486.06 | 141,800,587.06 | 21,316,423.09 | 7,989,071.00 |
| Derechos a Recibir Efectivo o Equivalentes a | 74,702,268.98 | 55,219,200.01 | 41,249,429.19 | 88,672,039.80 | 13,969,770.82 |
| 1233 Edificios No Habitacionales | 74,702,268.98 | 55,219,200.01 | 41,249,429.19 | 88,672,039.80 | 13,969,770.82 |
| 700,000.00 | - | - | - | 700,000.00 | - |
| Bienes Inmuebles, Infraestructura y | 700,000.00 | - | - | 700,000.00 | - |
| 1241 Mobiliario y Equipo de Administración | 215,956.08 | - | - | 215,956.08 | - |
| 1244 Equipo de Transporte | 148,952.62 | - | - | 148,952.62 | - |
| Bienes Muebles | 365,908.70 | - | - | 365,908.70 | - |
| 1252 Patentes, Marcas y Derechos | 2,303.33 | - | - | 2,303.33 | - |
| 1254 Licencias | 16,606.00 | - | - | 16,606.00 | - |
| Activos Intangibles | 16,606.00 | - | - | 16,606.00 | - |
| 1261 Depreciación Acumulada de Bienes Inmuebles | 19,909.33 | - | - | 18,909.33 | - |
| 1263 Depreciación Acumulada de Bienes Muebles | 571,667.32 | - | 11,668.68 | 583,334.00 | 11,668.68 |
| 1285 Amortización Acumulada de Activos Intangibles | 354,748.77 | - | 1,908.00 | 356,656.77 | 1,908.00 |
| (Depreciaciones, Deterioro y Amortizaciones | 16,606.00 | - | - | 16,606.00 | - |
| ACTIVO NO CIRCULANTE | 943,022.09 | 55,219,200.01 | 13,574.88 | 956,586.77 | 13,574.88 |
| TOTAL | 74,844,084.92 | 189,250,686.07 | 41,263,003.87 | 86,800,261.06 | 13,956,186.14 |
| 110,116,694.15 | 183,163,570.83 | 6,087,125.14 | 110,116,694.15 | 6,087,125.14 | |

Bajo protesta de decir verdad declaramos que los Estados Financieros y sus notas, son razonables, correctos y son responsabilidad del emisor.
 Ley General de Contabilidad Gubernamental


RENÉ RAMÓN NAVARRO FIERRO
 DIRECTOR DE FONDO SAN LUIS PARA LA MICROEMPRESA

JOSEFINA VALDOVINOS SANCHEZ
 COINTEGRA, S.C.

**FONDO SAN LUIS PARA LA MICROEMPRESA
INTERESES DE LA DEUDA
DEL 1 DE ENERO AL 30 DE ABRIL DEL 2022**

| IDENTIFICACION DE CREDITO O INSTRUMENTO | DEVENGADO | PAGADO |
|--|-------------------|-------------------|
| CREDITOS BANCARIOS | | |
| NACIONAL FINANCIERA SNC | 576,472.00 | 551,819.00 |
| | | |
| | | |
| | | |
| | | |
| | | |
| | | |
| TOTAL DE INTERESES DE CREDITOS BANCARIOS | 576,472.00 | 551,819.00 |
| OTROS INSTRUMENTOS DE DEUDA | | |
| | | |
| | | |
| | | |
| | | |
| | | |
| TOTAL DE INTERESES DE OTROS INSTRUMENTOS DE DEUDA | | |
| TOTAL | 576,472.00 | 551,819.00 |

Bajo protesta de decir verdad declaramos que los Estados Financieros y sus notas, son razonables, correctos y son responsabilidad del emisor.
Ley General de Contabilidad Gubernamental


RAMON NAVARRO FIERRO
DIRECTOR DE FONDO SAN LUIS PARA LA MICROEMPRESA


JOSEFINA VALDOVINOS SANCHEZ
COINTEGRA, S.C.

**FONDO SAN LUIS PARA LA MICROEMPRESA
ENDEUDAMIENTO NETO
DEL 1 DE ENERO AL 30 DE ABRIL DEL 2022**

| IDENTIFICACION DE CREDITO O INSTRUMENTO | CONTRATACION / COLOCACION | | AMORTIZACION | ENDEUDAMIENTO NETO C= A-B |
|---|---------------------------|---|---------------|------------------------------|
| | A | B | | |
| CREDITOS BANCARIOS | | | | |
| NACIONAL FINANCIERA SNC | 41,275,832.00 | | 18,100,296.00 | 23,175,536.00 |
| | | | | |
| | | | | |
| | | | | |
| | | | | |
| | | | | |
| | | | | |
| | | | | |
| | | | | |
| TOTAL CREDITOS BANCARIOS | 41,275,832.00 | | 18,100,296.00 | 23,175,536.00 |
| OTROS INSTRUMENTOS DE DEUDA | | | | |
| | | | | |
| | | | | |
| | | | | |
| | | | | |
| | | | | |
| | | | | |
| TOTAL INSTRUMENTOS DE DEUDA | | | | |
| | | | | |
| TOTAL | 41,275,832.00 | | 18,100,296.00 | 23,175,536.00 |

Bajo protesta de decir verdad declaramos que los Estados Financieros y sus notas, son razonables, correctos y son responsabilidad del emisor.
Ley General de Contabilidad Gubernamental


RENÉ RAMÓN NAVARRO FIERRO
DIRECTOR DE FONDO SAN LUIS PARA LA MICROEMPRESA


JOSEFINA VALDOVINOS SANCHEZ
COINTEGRA, S.C.

| FONDO SAN LUIS PARA LA MICROEMPRESA | | | | |
|--|------------------------|-----------------------------|---------------------------|-------------------------|
| ESTADO ANALÍTICO DE LA DEUDA Y OTROS PASIVOS | | | | |
| DEL 1 DE ENERO AL 30 DE ABRIL DEL 2022 | | | | |
| DENOMINACIÓN DE LAS DEUDAS | MONEDA DE CONTRATACIÓN | INSTITUCIÓN O PAÍS ACREEDOR | SALDO INICIAL DEL PERIODO | SALDO FINAL DEL PERIODO |
| DEUDA PÚBLICA | | | | |
| CORTO PLAZO | | | | |
| DEUDA INTERNA | | | | |
| INSTITUCIONES DE CREDITO | | | | |
| TITULOS Y VALORES | | | | |
| ARRENDAMIENTOS FINANCIEROS | | | | |
| DEUDA EXTERNA | | | | |
| ORGANISMOS FINANCIEROS INTERNACIONALES | | | | |
| DEUDA BILATERAL | | | | |
| TITULOS Y VALORES | | | | |
| ARRENDAMIENTOS FINANCIEROS | | | | |
| SUBTOTAL CORTO PLAZO | | | | |
| LARGO PLAZO | | | | |
| DEUDA INTERNA | | | | |
| INSTITUCIONES DE CREDITO | PESOS | NACIONAL FINANCIERA SNC | 18,275,832.00 | 23,175,535.00 |
| TITULOS Y VALORES | | | | |
| ARRENDAMIENTOS FINANCIEROS | | | | |
| DEUDA EXTERNA | | | | |
| ORGANISMOS FINANCIEROS INTERNACIONALES | | | | |
| DEUDA BILATERAL | | | | |
| TITULOS Y VALORES | | | | |
| ARRENDAMIENTOS FINANCIEROS | | | | |
| SUBTOTAL LARGO PLAZO | | | 359,982.00 | 281,493.00 |
| OTROS PASIVOS | | | 18,635,814.00 | 23,457,028.00 |
| TOTAL DEUDA Y OTROS PASIVOS | | | | |

Bajo protesta de decir verdad declaramos que los Estados Financieros y sus notas, son razonables, correctos y son responsabilidad del emisor.
Ley General de Contabilidad Gubernamental


RENÉ RAMÓN NAVARRO FIERRO
DIRECTOR DE FONDO SAN LUIS PARA LA MICROEMPRESA


JOSEFINA VALDOVINOS SANCHEZ
COINTEGRA, S.C.

FONDO SAN LUIS PARA LA MICROEMPRESA
 AV. SALVADOR NAVA NO. 2992
 SAN LUIS POTOSI, S.L.P.
 ESTADO ANALÍTICO DE INGRESO PRESUPUESTAL DEL 01/01/2022 AL 30/04/2022

| Fuentes del Ingreso | Autorizado | Ampliación/Redu | Modificado | Devengado | Recaudado | Diferencia | Avance |
|--|---------------------|-----------------|---------------------|---------------------|---------------------|-----------------------|--------------|
| 51 Productos | 1,043,900.00 | | 1,043,900.00 | 784,615.25 | 784,615.25 | - 259,284.75 | 75.16 |
| 73 Ingresos por venta de bienes y prestación de se | 8,809,507.00 | | 8,809,507.00 | 2,966,761.97 | 2,927,221.41 | - 5,882,285.59 | 33.23 |
| TOTALES | 9,853,407.00 | | 9,853,407.00 | 3,751,377.22 | 3,711,836.66 | - 6,141,570.34 | 37.67 |

Ley General de Contabilidad Gubernamental


 RENÉ RAMÓN NAVARRO FIERRO
 DIRECTOR DE FONDO SAN LUIS PARA LA MICROEMPRESA



JOSEFINA VALDOVINOS SANCHEZ
 COINTEGREGRA, S.C.

FONDO SAN LUIS PARA LA MICROEMPRESA
Estado Analítico del Ejercicio del Presupuesto de Egresos
Clasificación Administrativa
DEL 01/01/2022 AL 30/04/2022

| Concepto | Egresos | | | | | | Subejercicio |
|---|---------------------|--------------------------------|---------------------|---------------------|---------------------|-------------|---------------------|
| | Aprobado | Ampliaciones/ (Reducciones) | Modificado | Devengado | Pagado | | |
| | 1 | 2 | 3 = (1 + 2) | 4 | 5 | 6 = (3 - 4) | |
| PROGRAMA FONDO SAN LUIS PARA LA MICROEMPRESA | 8,962,133.00 | 0.00 | 8,962,133.00 | 2,508,748.90 | 2,441,547.59 | | 6,453,384.10 |
| Total del Gasto | 8,962,133.00 | 0.00 | 8,962,133.00 | 2,508,748.90 | 2,441,547.59 | | 6,453,384.10 |


RENE RAMON NAVARRO FIERRO
DIRECTOR FONDO SAN LUIS PARA LA MICROEMPRESA



JOSEFINA VALDOVINOS SANCHEZ
COINTEGRA S.C.

Bajo protesta de decir verdad declaramos que los Estados Financieros y sus notas, son razonables, correctos y son responsabilidad del emisor.

| FONDO SAN LUIS PARA LA MICROEMPRESA | | | | | | |
|---|---------------------|--------------------------------|---------------------|---------------------|---------------------|---------------------|
| Estado Analítico del Ejercicio del Presupuesto de Egresos | | | | | | |
| Clasificación Económica (por Tipo de Gasto) | | | | | | |
| DEL 01/01/2022 AL 30/04/2022 | | | | | | |
| Concepto | Egresos | | | | | |
| | Aprobado | Ampliaciones/ (Reducciones) | Modificado | Devengado | Pagado | Subejercicio |
| | 1 | 2 | 3 = (1 + 2) | 4 | 5 | 6 = (3 - 4) |
| Gasto Corriente | 4,358,133.00 | 0.00 | 4,358,133.00 | 980,748.90 | 913,547.59 | 3,377,384.10 |
| Gasto de Capital | 4,604,000.00 | 0.00 | 4,604,000.00 | 1,528,000.00 | 1,528,000.00 | 3,076,000.00 |
| Amortización de la Deuda y Disminución de Pasivos | | | | | | |
| Pensiones y Jubilaciones | | | | | | |
| Participaciones | | | | | | |
| Total del Gasto | 8,962,133.00 | 0.00 | 8,962,133.00 | 2,508,748.90 | 2,441,547.59 | 6,453,384.10 |

RENÉ RAMÓN NAVARRO FIERRO
DIRECTOR FONDO SAN LUIS PARA LA MICROEMPRESA



JOSEFINA VALDOVINOS SANCHEZ
COINTEGRA, S.C.

Bajo protesta de decir verdad declaramos que los Estados Financieros y sus notas, son razonables, correctos y son responsabilidad del emisor.

FONDO SAN LUIS PARA LA MICROEMPRESA
 AV. SALVADOR NAVA NO. 2992
 SAN LUIS POTOSÍ, S.L.P.
 ESTADO ANALÍTICO DEL EJERCICIO DEL PRESUPUESTO DE EGRESOS
 CLASIFICACIÓN POR OBJETO DE DEL GASTO (CAPÍTULO Y CONCEPTO)
 DEL 01/01/2022 AL 30/04/2022

| CONCEPTO | | Autorizado | Ampliación Reducción | Modificado | Disponible a Compr. | Comprometido | Devengado | Comrometido no deveng | Ejercido | Pagado | Subejercido | Ctas por Pagar | Avance |
|----------|------|------------|-------------------------|------------|------------------------|--------------|-----------|--------------------------|-----------|-----------|-------------|-------------------|--------|
| 2000 | 0 | 0 | 0 | 168500 | 111710.14 | 56789.86 | 56789.86 | 0 | 56789.86 | 56789.86 | 111710.14 | 0 | 33.7 |
| 3000 | 0 | 0 | 0 | 4189633 | 3265673.96 | 923959.04 | 923959.04 | 0 | 856757.73 | 856757.73 | 3265673.96 | 67201.31 | 20.45 |
| 4000 | 0 | 0 | 0 | 4584000 | 3056000 | 1528000 | 1528000 | 0 | 1528000 | 1528000 | 3056000 | 0 | 33.33 |
| 5000 | 0 | 0 | 0 | 20000 | 20000 | 0 | 0 | 0 | 0 | 0 | 20000 | 0 | 0 |
| 2000 | 2100 | 0 | -245 | 65755 | 34734.57 | 31020.43 | 31020.43 | 0 | 31020.43 | 31020.43 | 34734.57 | 0 | 47.18 |
| 2000 | 2200 | 0 | 0 | 48500 | 38775.57 | 9724.43 | 9724.43 | 0 | 9724.43 | 9724.43 | 38775.57 | 0 | 20.05 |
| 2000 | 2400 | 0 | 0 | 0 | 0 | 0 | 0 | 0 | 0 | 0 | 0 | 0 | 0 |
| 2000 | 2600 | 0 | 0 | 54000 | 38200 | 15800 | 15800 | 0 | 15800 | 15800 | 38200 | 0 | 29.26 |
| 2000 | 2700 | 0 | 0 | 0 | 0 | 0 | 0 | 0 | 0 | 0 | 0 | 0 | 0 |
| 2000 | 2900 | 0 | 0 | 245 | 0 | 245 | 245 | 0 | 245 | 245 | 0 | 0 | 100 |
| 3000 | 3100 | 0 | 245 | 66600 | 49107.2 | 17492.8 | 17492.8 | 0 | 13119.6 | 13119.6 | 49107.2 | 4373.2 | 19.7 |
| 3000 | 3200 | 0 | 0 | 52500 | 52500 | 0 | 0 | 0 | 0 | 0 | 52500 | 0 | 0 |
| 3000 | 3300 | 0 | 0 | 969780 | 746803.61 | 222976.39 | 222976.39 | 0 | 184802.38 | 184802.38 | 746803.61 | 38174.01 | 19.06 |
| 3000 | 3400 | 0 | 0 | 2970553 | 2970553 | 681759.85 | 681759.85 | 0 | 657105.75 | 657105.75 | 2288793.15 | 24654.1 | 22.12 |
| 3000 | 3500 | 0 | 0 | 29120 | 28870 | 250 | 250 | 0 | 250 | 250 | 28870 | 0 | 0.86 |
| 3000 | 3600 | 0 | 0 | 73480 | 73480 | 0 | 0 | 0 | 0 | 0 | 73480 | 0 | 0 |
| 3000 | 3700 | 0 | 0 | 0 | 0 | 0 | 0 | 0 | 0 | 0 | 0 | 0 | 0 |
| 3000 | 3800 | 0 | -289 | 26400 | 26111 | 0 | 0 | 0 | 0 | 0 | 26111 | 0 | 0 |
| 3000 | 3900 | 0 | 289 | 1200 | 1480 | 1480 | 1480 | 0 | 1480 | 1480 | 0 | 9 | 99.4 |
| 4000 | 4100 | 0 | 0 | 4584000 | 3056000 | 1528000 | 1528000 | 0 | 1528000 | 1528000 | 3056000 | 0 | 33.33 |
| 5000 | 5100 | 0 | 0 | 0 | 0 | 0 | 0 | 0 | 0 | 0 | 0 | 0 | 0 |
| 5000 | 5200 | 0 | 0 | 0 | 0 | 0 | 0 | 0 | 0 | 0 | 0 | 0 | 0 |
| 5000 | 5300 | 0 | 0 | 20000 | 20000 | 0 | 0 | 0 | 0 | 0 | 20000 | 0 | 0 |
| 5000 | 5900 | 0 | 0 | 0 | 0 | 0 | 0 | 0 | 0 | 0 | 0 | 0 | 0 |
| 2000 | 2100 | 2110 | -245 | 53755 | 27566.8 | 26188.2 | 26188.2 | 0 | 26188.2 | 26188.2 | 27566.8 | 0 | 48.72 |
| 2000 | 2100 | 2140 | 0 | 0 | 0 | 0 | 0 | 0 | 0 | 0 | 0 | 0 | 0 |
| 2000 | 2100 | 2160 | 0 | 12000 | 7167.77 | 4832.23 | 4832.23 | 0 | 4832.23 | 4832.23 | 7167.77 | 0 | 40.27 |
| 2000 | 2200 | 2210 | 0 | 22000 | 12275.57 | 9724.43 | 9724.43 | 0 | 9724.43 | 9724.43 | 12275.57 | 0 | 44.2 |
| 2000 | 2200 | 2210 | 0 | 12000 | 12000 | 0 | 0 | 0 | 0 | 0 | 12000 | 0 | 0 |
| 2000 | 2200 | 2213 | 0 | 14500 | 14500 | 0 | 0 | 0 | 0 | 0 | 14500 | 0 | 0 |
| 2000 | 2200 | 2230 | 0 | 0 | 0 | 0 | 0 | 0 | 0 | 0 | 0 | 0 | 0 |
| 2000 | 2400 | 2460 | 0 | 0 | 0 | 0 | 0 | 0 | 0 | 0 | 0 | 0 | 0 |
| 2000 | 2400 | 2480 | 0 | 0 | 0 | 0 | 0 | 0 | 0 | 0 | 0 | 0 | 0 |
| 2000 | 2600 | 2610 | 0 | 54000 | 38200 | 15800 | 15800 | 0 | 15800 | 15800 | 38200 | 0 | 29.26 |
| 2000 | 2700 | 2720 | 0 | 0 | 0 | 0 | 0 | 0 | 0 | 0 | 0 | 0 | 0 |
| 2000 | 2900 | 2930 | 0 | 0 | 0 | 0 | 0 | 0 | 0 | 0 | 0 | 0 | 0 |
| 2000 | 2900 | 2940 | 0 | 0 | 0 | 0 | 0 | 0 | 0 | 0 | 0 | 0 | 0 |
| 2000 | 2900 | 2960 | 0 | 245 | 0 | 245 | 245 | 0 | 245 | 245 | 0 | 0 | 100 |
| 3000 | 3100 | 3150 | 0 | 0 | 0 | 0 | 0 | 0 | 0 | 0 | 0 | 0 | 0 |
| 3000 | 3100 | 3170 | 0 | 49200 | 31707.2 | 17492.8 | 17492.8 | 0 | 13119.6 | 13119.6 | 31707.2 | 4373.2 | 26.67 |
| 3000 | 3100 | 3180 | 0 | 17400 | 17400 | 0 | 0 | 0 | 0 | 0 | 17400 | 0 | 0 |
| 3000 | 3200 | 3220 | 0 | 11000 | 11000 | 0 | 0 | 0 | 0 | 0 | 11000 | 0 | 0 |
| 3000 | 3200 | 3230 | 0 | 28500 | 28500 | 0 | 0 | 0 | 0 | 0 | 28500 | 0 | 0 |
| 3000 | 3200 | 3270 | 0 | 13000 | 13000 | 0 | 0 | 0 | 0 | 0 | 13000 | 0 | 0 |
| 3000 | 3300 | 3310 | 0 | 0 | 0 | 0 | 0 | 0 | 0 | 0 | 0 | 0 | 0 |
| 3000 | 3300 | 3331 | 0 | 557860 | 422488 | 135372 | 135372 | 0 | 101848 | 101848 | 422488 | 33524 | 18.26 |
| 3000 | 3300 | 3332 | 0 | 0 | 0 | 0 | 0 | 0 | 0 | 0 | 0 | 0 | 0 |
| 3000 | 3300 | 3333 | 0 | 60000 | 40388 | 19612 | 19612 | 0 | 19612 | 19612 | 40388 | 0 | 32.69 |
| 3000 | 3300 | 3340 | 0 | 0 | 0 | 0 | 0 | 0 | 0 | 0 | 0 | 0 | 0 |
| 3000 | 3300 | 3360 | 0 | 211920 | 175247.61 | 36672.39 | 36672.39 | 0 | 32022.38 | 32022.38 | 175247.61 | 4650.01 | 15.11 |
| 3000 | 3300 | 3380 | 0 | 140000 | 108680 | 31320 | 31320 | 0 | 31320 | 31320 | 108680 | 0 | 22.37 |
| 3000 | 3400 | 3410 | 0 | 2258733 | 1599711.47 | 659021.53 | 659021.53 | 0 | 634367.43 | 634367.43 | 1599711.47 | 24654.1 | 28.09 |
| 3000 | 3400 | 3420 | 0 | 139920 | 11781.68 | 22738.32 | 22738.32 | 0 | 22738.32 | 22738.32 | 11781.68 | 0 | 16.25 |
| 3000 | 3400 | 3450 | 0 | 10000 | 10000 | 0 | 0 | 0 | 0 | 0 | 10000 | 0 | 0 |
| 3000 | 3400 | 3480 | 0 | 561900 | 561900 | 0 | 0 | 0 | 0 | 0 | 561900 | 0 | 0 |
| 3000 | 3500 | 3510 | 0 | 0 | 0 | 0 | 0 | 0 | 0 | 0 | 0 | 0 | 0 |
| 3000 | 3500 | 3520 | 0 | 0 | 0 | 0 | 0 | 0 | 0 | 0 | 0 | 0 | 0 |
| 3000 | 3500 | 3530 | 0 | 5000 | 5000 | 0 | 0 | 0 | 0 | 0 | 5000 | 0 | 0 |

| | | | | | | | | | | | | | | | |
|----------------|------|------|------|---|---------------------|----------|---------------------|---------------------|---------------------|---------------------|---------------------|---------------------|------------------|----------|--------------|
| 3000 | 3500 | 3550 | 3551 | REPARACION Y MANTENIMIENTO DE EQUIPO DE TRANSPORTE | 24120 | 0 | 24120 | 23870 | 250 | 250 | 250 | 250 | 23870 | 0 | 1,04 |
| 3000 | 3500 | 3580 | 3581 | SERVICIOS DE LIMPIEZA Y MANEJO DE DESECHOS | 0 | 0 | 0 | 0 | 0 | 0 | 0 | 0 | 0 | 0 | 0 |
| 3000 | 3500 | 3590 | 3591 | SERVICIOS DE JARDINERIA Y FUMIGACION | 0 | 0 | 0 | 0 | 0 | 0 | 0 | 0 | 0 | 0 | 0 |
| 3000 | 3600 | 3610 | 3613 | SERVICIOS DE IMPRESION Y REPRODUCCION | 3180 | 0 | 3180 | 3180 | 0 | 0 | 0 | 0 | 3180 | 0 | 0 |
| 3000 | 3600 | 3620 | 3621 | DIFUSION POR RADIO TELEVISION Y OTROS MEDIOS DE MENSAJE | 58300 | 0 | 58300 | 58300 | 0 | 0 | 0 | 0 | 58300 | 0 | 0 |
| 3000 | 3600 | 3630 | 3631 | SERVICIOS DE CREATIVIDAD PREPRODUCCION Y PRODUCCION DE | 12000 | 0 | 12000 | 12000 | 0 | 0 | 0 | 0 | 12000 | 0 | 0 |
| 3000 | 3700 | 3750 | 3752 | GASTO DE TRASLADOS EN COMISIONES OFICIALES | 0 | 0 | 0 | 0 | 0 | 0 | 0 | 0 | 0 | 0 | 0 |
| 3000 | 3800 | 3850 | 3851 | MUEBLES DE REPRESENTACION | 26400 | -289 | 26111 | 26111 | 0 | 0 | 0 | 0 | 26111 | 0 | 0 |
| 3000 | 3800 | 3850 | 3852 | GASTOS DE REPRESENTACION EN CONGRESO CONVENCIONES Y | 0 | 0 | 0 | 0 | 0 | 0 | 0 | 0 | 0 | 0 | 0 |
| 3000 | 3900 | 3920 | 3921 | IMPUESTOS Y DERECHOS | 0 | 289 | 289 | 289 | 289 | 289 | 289 | 289 | 0 | 0 | 100 |
| 3000 | 3900 | 3920 | 3923 | TENENCIA Y CANJE DE PLACAS | 1200 | 0 | 1200 | 1191 | 1191 | 1191 | 1191 | 9 | 9 | 0 | 99,25 |
| 4000 | 4100 | 4180 | 4181 | TRANSFERENCIAS INTERNAS OTORGADAS A INSTITUCIONES | 4584000 | 0 | 4584000 | 3056000 | 1528000 | 1528000 | 1528000 | 3056000 | 0 | 0 | 33,33 |
| 5000 | 5100 | 5110 | 5111 | MUEBLES DE OFICINA Y ESTAMERIA | 0 | 0 | 0 | 0 | 0 | 0 | 0 | 0 | 0 | 0 | 0 |
| 5000 | 5100 | 5150 | 5151 | EQUIPO DE COMPUTO Y DE TECNOLOGIAS DE LA INFORMACION | 0 | 0 | 0 | 0 | 0 | 0 | 0 | 0 | 0 | 0 | 0 |
| 5000 | 5200 | 5230 | 5231 | CAMARAS FOTOGRAFICAS Y DE VIDEO | 0 | 0 | 0 | 0 | 0 | 0 | 0 | 0 | 0 | 0 | 0 |
| 5000 | 5900 | 5970 | 5971 | LICENCIAS INFORMATICAS E INTELCTUALES | 20000 | 0 | 20000 | 20000 | 0 | 0 | 0 | 0 | 20000 | 0 | 0 |
| TOTALES | | | | | 8,962,133.00 | - | 8,962,133.00 | 6,453,384.10 | 2,508,748.90 | 2,441,547.59 | 2,441,547.59 | 6,453,384.10 | 67,201.31 | 0 | 27,24 |

JOSEFINA VALDOVINOS SANCHEZ
COINTEGRA, S.C.

RENE RAMÓN NAVARRO FIERRO
DIRECTOR FONDO SAN LUIS PARA LA MICROEMPRESA

Bajo protesta de decir verdad declaramos que los Estados Financieros y sus notas, son razonables, correctos y son responsabilidad del emisor.

FONDO SAN LUIS PARA LA MICROEMPRESA
Estado Analítico del Ejercicio del Presupuesto de Egresos
Clasificación Funcional (Finalidad y Función)
DEL 01/01/2022 AL 30/04/2022

| Concepto | Egresos | | | | | Subejercicio 6 = (3 - 4) |
|---|---------------------|--------------------------------|---------------------|---------------------|---------------------|-------------------------------|
| | Aprobado | Ampliaciones/ (Reducciones) | Modificado | Devengado | Pagado | |
| | 1 | 2 | 3 = (1 + 2) | 4 | 5 | |
| Gobierno | | | | | | |
| Legislación | | | | | | |
| Justicia | | | | | | |
| Coordinación de la Política de Gobierno | | | | | | |
| Relaciones Exteriores | | | | | | |
| Asuntos Financieros y Hacendarios | | | | | | |
| Seguridad Nacional | | | | | | |
| Asuntos de Orden Público y de Seguridad Interior | | | | | | |
| Otros Servicios Generales | | | | | | |
| Desarrollo Social | | | | | | |
| Protección Ambiental | | | | | | |
| Vivienda y Servicios a la Comunidad | | | | | | |
| Salud | | | | | | |
| Recreación, Cultura y Otras Manifestaciones Sociales | | | | | | |
| Educación | | | | | | |
| Protección Social | | | | | | |
| Otros Asuntos Sociales | | | | | | |
| Desarrollo Económico | | | | | | |
| Asuntos Económicos, Comerciales y Laborales en General | 8,962,133.00 | 0.00 | 8,962,133.00 | 2,508,748.90 | 2,441,547.59 | 6,453,384.10 |
| Agropecuaria, Silvicultura, Pesca y Caza | | | | | | |
| Combustibles y Energía | | | | | | |
| Minería, Manufacturas y Construcción | | | | | | |
| Transporte | | | | | | |
| Comunicaciones | | | | | | |
| Turismo | | | | | | |
| Ciencia, Tecnología e Innovación | | | | | | |
| Otras Industrias y Otros Asuntos Económicos | | | | | | |
| Otras no Clasificadas en Funciones Anteriores | | | | | | |
| Transacciones de la Deuda Publica / Costo Financiero de la Deuda | | | | | | |
| Transferencias, Participaciones y Aportaciones entre Diferentes Niveles y Ordenes de Gobierno | | | | | | |
| Saneamiento del Sistema Financiero | | | | | | |
| Adeudos de Ejercicios Fiscales Anteriores | | | | | | |
| Total del Gasto | 8,962,133.00 | 0.00 | 8,962,133.00 | 2,508,748.90 | 2,441,547.59 | 6,453,384.10 |


 RENÉ RAMÓN NAVARRO FIERRO
 DIRECTOR FONDO SAN LUIS PARA LA MICROEMPRESA


 JOSEFINA VALDOVINOS SANCHEZ
 COINTEGRA, S.C.

Bajo protesta de decir verdad declaramos que los Estados Financieros y sus notas, son razonables, correctos y son responsabilidad del emisor.

FONDO SAN LUIS PARA LA MICROEMPRESA
 AV. SALVADOR NAVA NO. 2992
 SAN LUIS POTOSÍ, S.L.P.
 ESTADO ANALÍTICO DEL EJERCICIO DEL PRESUPUESTO DE EGRESOS
 UNIDAD RESPONSABLE
 DEL 01/01/2022 AL 30/04/2022

| CONCEPTO | Autorizado | Ampliación Reducción | Modificado | Disponible a Compro. | Compro- | Devengado | Comrometi no deveng | Ejercido | Pagado | Subejercicio | Ctas por Pagar | Avance |
|---|---------------------|-------------------------|---------------------|-------------------------|---------------------|---------------------|------------------------|---------------------|---------------------|---------------------|-------------------|--------------|
| 0535 FONDO SAN LUIS PARA LA MICROEMPRESA | 8,962,133.00 | - | 8,962,133.00 | 6,453,384.10 | 2,508,748.90 | 2,508,748.90 | - | 2,441,547.59 | 2,441,547.59 | 6,453,384.10 | 67,201.31 | 27.24 |
| TOTALES | 8,962,133.00 | - | 8,962,133.00 | 6,453,384.10 | 2,508,748.90 | 2,508,748.90 | - | 2,441,547.59 | 2,441,547.59 | 6,453,384.10 | 67,201.31 | 27.24 |


 RENÉ RAMÓN NAVARRO FIERRO
 DIRECTOR FONDO SAN LUIS PARA LA MICROEMPRESA


 JOSEFINA VALDOVINOS SANCHEZ
 COINTEGRA, S.C.

Bajo protesta de decir verdad declaramos que los Estados Financieros y sus notas, son razonables, correctos y son responsabilidad del emisor.

FONDO SAN LUIS PARA LA MICROEMPRESA
 AV. SALVADOR NAVA NO. 2992
 SAN LUIS POTOSI, S.LP.
 ESTADO ANALÍTICO DEL EJERCICIO DEL PRESUPUESTO DE EGRESOS
 DISTRIBUCION GEOGRAFICA
 DEL 01/01/2022 AL 30/04/2022

| CONCEPTO | Autorizado | Ampliación Reducción | Modificado | Disponible a Compro. | Comprometido | Devengado | Comrometi no deveng | Ejercido | Pagado | Subejercicio | Ctas por Pagar | Avance |
|--------------------|---------------------|-------------------------|---------------------|-------------------------|---------------------|---------------------|------------------------|---------------------|---------------------|---------------------|-------------------|--------------|
| 24 SAN LUIS POTOSI | 8,962,133.00 | - | 8,962,133.00 | 6,453,384.10 | 2,508,748.90 | 2,508,748.90 | - | 2,441,547.59 | 2,441,547.59 | 6,453,384.10 | 67,201.31 | 27.24 |
| TOTALES | 8,962,133.00 | - | 8,962,133.00 | 6,453,384.10 | 2,508,748.90 | 2,508,748.90 | - | 2,441,547.59 | 2,441,547.59 | 6,453,384.10 | 67,201.31 | 27.24 |


 JOSEFINA VALDOVINOS SANCHEZ
 COINTEGRA, S.C.


 RENÉ RAMÓN MA VARRO FIERRO
 DIRECTOR FONDOS SAN LUIS PARA LA MICROEMPRESA

Bajo protesta de decir verdad declaramos que los Estados Financieros y sus notas, son razonables, correctos y son responsabilidad del emisor.

FONDO SAN LUIS PARA LA MICROEMPRESA

Gasto por Categoría Programática

ESTADO ANALÍTICO DEL EJERCICIO DEL PRESUPUESTO DE EGRESOS

| Concepto | Egresos | | | | | Subejercicio |
|--|---------------------|--------------------------------|---------------------|---------------------|---------------------|---------------------|
| | Aprobado | Ampliaciones/ (Reducciones) | Modificado | Devengado | Pagado | |
| | 1 | 2 | 3 = (1 + 2) | 4 | 5 | |
| Programas | | | | | | |
| Subsidios: Sector Social y Privado o Entidades Federativas y Municipios | | | | | | |
| Sujetos a Reglas de Operación | | | | | | |
| Otros Subsidios | | | | | | |
| Desempeño de las Funciones | | | | | | |
| Prestación de Servicios Públicos | | | | | | |
| Provisión de Bienes Públicos | | | | | | |
| Planeación, seguimiento y evaluación de políticas públicas | | | | | | |
| Promoción y fomento | 8,962,133.00 | - | 8,962,133.00 | 2,508,748.90 | 2,441,547.59 | 6,453,384.10 |
| Regulación y supervisión | | | | | | |
| Funciones de las Fuerzas Armadas (Únicamente Gobierno Federal) | | | | | | |
| Específicos | | | | | | |
| Proyectos de Inversión | | | | | | |
| Administrativos y de Apoyo | | | | | | |
| Apoyo al proceso presupuestario y para mejorar la eficiencia institucional | | | | | | |
| Apoyo a la función pública y al mejoramiento de la gestión | | | | | | |
| Operaciones ajenas | | | | | | |
| Compromisos | | | | | | |
| Obligaciones de cumplimiento de resolución jurisdiccional | | | | | | |
| Desastres Naturales | | | | | | |
| Obligaciones | | | | | | |
| Pensiones y jubilaciones | | | | | | |
| Aportaciones a la seguridad social | | | | | | |
| Aportaciones a fondos de estabilización | | | | | | |
| Aportaciones a fondos de inversión y reestructura de pensiones | | | | | | |
| Programas de Gasto Federalizado (Gobierno Federal) | | | | | | |
| Gasto Federalizado | | | | | | |
| Participaciones a entidades federativas y municipios | | | | | | |
| Costo financiero, deuda o apoyos a deudores y ahorradores de la banca | | | | | | |
| Adeudos de ejercicios fiscales anteriores | | | | | | |
| Total del Gasto | 8,962,133.00 | - | 8,962,133.00 | 2,508,748.90 | 2,441,547.59 | 6,453,384.10 |


 RENE RAMÓN NAVARRO FIERRO
 DIRECTOR FONDO SAN LUIS PARA LA MICROEMPRESA


 JOSEFINA VALDOVINOS SANCHEZ
 COINTEGRA, S.C.

Bajo protesta de decir verdad declaramos que los Estados Financieros y sus notas, son razonables, correctos y son responsabilidad del emisor.

FONDO SAN LUIS PARA LA MICROEMPRESA
 AV. SALVADOR NAVA NO. 2992
 SAN LUIS POTOSI, S.LP.
 ESTADO ANALÍTICO DEL EJERCICIO DEL PRESUPUESTO DE EGRESOS
 CAPITULO DE GASTO
 DEL 01/01/2022 AL 30/04/2022

| CONCEPTO | Autorizado | Ampliación Reducción | Modificado | Disponibles a Compr. | Comprometido | Devengado | Comrometi no deveng | Ejercido | Pagado | Subejercicio | Ctas por Pagar | Avance |
|---------------------------------|---------------------|-------------------------|---------------------|-------------------------|---------------------|---------------------|------------------------|---------------------|---------------------|---------------------|-------------------|--------------|
| 2000 0 0 MATERIALES Y SUMINISTR | 168,500.00 | - | 168,500.00 | 111,710.14 | 56,789.86 | 56,789.86 | - | 56,789.86 | 56,789.86 | 111,710.14 | - | 33.70 |
| 3000 0 0 SERVICIOS GENERALES | 4,189,633.00 | - | 4,189,633.00 | 3,265,673.96 | 923,959.04 | 923,959.04 | - | 856,757.73 | 856,757.73 | 3,265,673.96 | 67,201.31 | 20.45 |
| 4000 0 0 TRANSFERENCIAS, ASIGNA | 4,584,000.00 | - | 4,584,000.00 | 3,056,000.00 | 1,528,000.00 | 1,528,000.00 | - | 1,528,000.00 | 1,528,000.00 | 3,056,000.00 | - | 33.33 |
| 5000 0 0 BIENES MUEBLES, INMUEB | 20,000.00 | - | 20,000.00 | 20,000.00 | - | - | - | - | - | 20,000.00 | - | - |
| TOTALES | 8,962,133.00 | - | 8,962,133.00 | 6,453,384.10 | 2,508,748.90 | 2,508,748.90 | - | 2,441,547.59 | 2,441,547.59 | 6,453,384.10 | 67,201.31 | 27.24 |


 RENÉ RAMÓN NAVARRO FIERRO
 DIRECTOR FONDO SAN LUIS PARA LA MICROEMPRESA


 JOSEFINA VALDOVINOS SANCHEZ
 COINTEGRA, S.C.

Bajo protesta de decir verdad declaramos que los Estados Financieros y sus notas, son razonables, correctos y son responsabilidad del emisor.

FONDO SAN LUIS PARA LA MICROEMPRESA
 AV. SALVADOR NAVA NO. 2992
 SAN LUIS POTOSÍ, S.L.P.
 ESTADO ANALÍTICO DEL EJERCICIO DEL PRESUPUESTO DE EGRESOS
 FUENTE DE FINANCIAMIENTO
 DEL 01/01/2022 AL 30/04/2022

| CONCEPTO | Autorizado | Ampliación Reducción | Modificado | Disponible a Compro. | Comprometido | Devengado | Comrometi no deveng | Ejercido | Pagado | Subejercicio | Ctas por Pagar | Avance |
|-----------------------------|---------------------|-------------------------|---------------------|-------------------------|---------------------|---------------------|------------------------|---------------------|---------------------|---------------------|-------------------|--------------|
| NO ETIQUETADO | | | | | | | | | | | | |
| 1 RECURSOS PROPIOS | 8,962,133.00 | - | 8,962,133.00 | 6,453,384.10 | 2,508,748.90 | 2,508,748.90 | - | 2,441,547.59 | 2,441,547.59 | 6,453,384.10 | 67,201.31 | 27.24 |
| 2 RECURSOS GOBIERNO DEL EDO | | | | | | | | | | | | |
| TOTALES | 8,962,133.00 | - | 8,962,133.00 | 6,453,384.10 | 2,508,748.90 | 2,508,748.90 | - | 2,441,547.59 | 2,441,547.59 | 6,453,384.10 | 67,201.31 | 27.24 |


 JOSEFINA VALDOVINOS SANCHEZ
 COINTEGRA, S.C.


 RENÉ RAMÓN NAVARRO FIERRO
 DIRECTOR FONDO SAN LUIS PARA LA MICROEMPRESA

Bajo protesta de decir verdad declaramos que los Estados Financieros y sus notas, son razonables, correctos y son responsabilidad del emisor.

Sector Paraestatal del Gobierno (Federal/Estatal/Municipal) de San Luis Potosí

Estado Analítico del Ejercicio del Presupuesto de Egresos

Clasificación Administrativa

DEL 01/01/2022 AL 30/04/2022

| Concepto | Egresos | | | | | Subejercicio 6 = (3 - 4) |
|--|-------------|--------------------------------|---------------|-------------|-------------|-------------------------------|
| | Aprobado | Ampliaciones/ (Reducciones) | Modificado | Devengado | Pagado | |
| | 1 | 2 | 3 = (1 + 2) | 4 | 5 | |
| Entidades Paraestatales y Fideicomisos No Empresariales y No Financieros | 0.00 | 0.00 | 0.00 | 0.00 | 0.00 | 0.00 |
| Instituciones Públicas de la Seguridad Social | | | | | | |
| Entidades Paraestatales Empresariales No Financieras con Participación Estatal Mayoritaria | | | | | | |
| Fideicomisos Empresariales No Financieros con Participación Estatal Mayoritaria | | | | | | |
| Entidades Paraestatales Empresariales Financieras Monetarias con Participación Estatal Mayoritaria | | | | | | |
| Entidades Paraestatales Empresariales Financieras No Monetarias con Participación Estatal Mayoritaria | | | | | | |
| Fideicomisos Financieros Públicos con Participación Estatal Mayoritaria | | | | | | |
| Total del Gasto | 0.00 | 0.00 | 0.00 | 0.00 | 0.00 | 0.00 |

NO APLICA


 RENÉ RAMÓN NAVARRO FIERRO

DIRECTOR FONDO SAN LUIS PARA LA MICROEMPRESA


 JOSEFINA VALDOVINOS SANCHEZ

COINTEGRA, S.C.

Bajo protesta de decir verdad declaramos que los Estados Financieros y sus notas, son razonables, correctos y son responsabilidad del emisor.

Gobierno (Federal/Estatal/Municipal) de San Luis Potosí
ESTADO ANALÍTICO DEL EJERCICIO DEL PRESUPUESTO DE EGRESOS CONSOLIDADO
 Clasificación Administrativa
 DEL 01/01/2022 AL 30/04/2022

| Concepto | Egresos | | | | | Subejercicio |
|------------------------|-------------|--------------------------------|-------------|-------------|-------------|--------------|
| | Aprobado | Ampliaciones/ (Reducciones) | Modificado | Devengado | Pagado | |
| | 1 | 2 | 3 = (1 + 2) | 4 | 5 | |
| Poder Ejecutivo | 0.00 | 0.00 | 0.00 | 0.00 | 0.00 | 0.00 |
| Poder Legislativo | | | | | | |
| Poder Judicial | | | | | | |
| Órganos Autónomos | | | | | | |
| Total del Gasto | 0.00 | 0.00 | 0.00 | 0.00 | 0.00 | 0.00 |

NO APLICA


 RENÉ RAMÓN NAVARRO FIERRO
 DIRECTOR FONDO SAN LUIS PARA LA MICROEMPRESA


 JOSEFINA VALDOVINOS SANCHEZ
 COINTEGRA, S.C.

Bajo protesta de decir verdad declaramos que los Estados Financieros y sus notas, son razonables, correctos y son responsabilidad del emisor.

FONDO SAN LUIS PARA LA MICROEMPRESA

EVALUACION DE LA EJECUCION DEL PROGRAMA
AL MES DE ABRIL 2022

Nombre del Indicador: MONTO COLOCADO

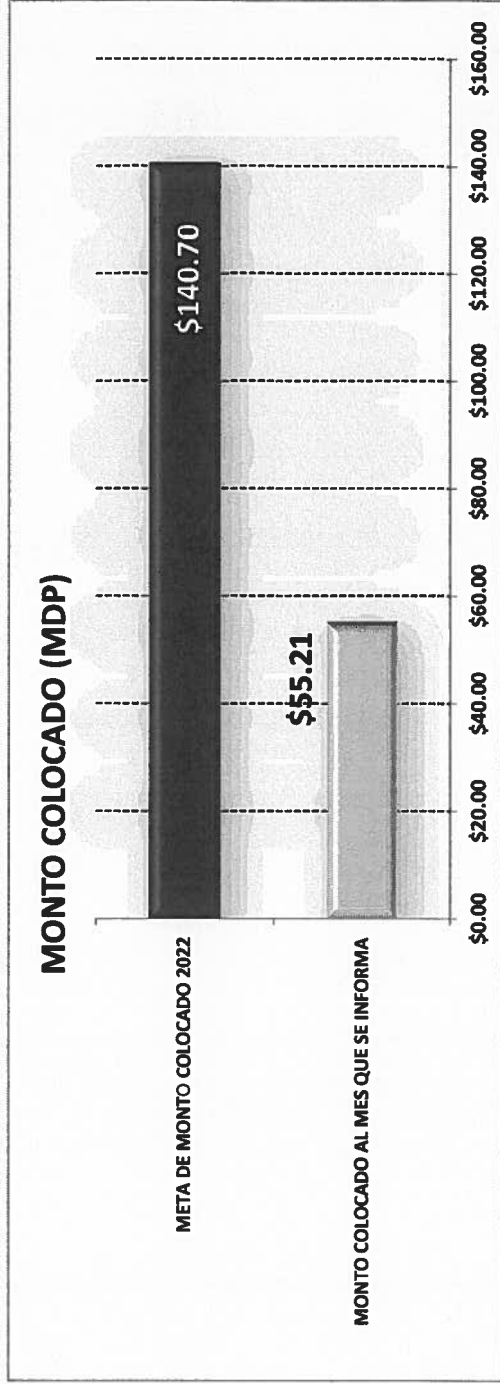
Objetivo del indicador: MEDIR EL MONTO DE AVANCE DE LA CANTIDAD COLOCADA AL MES CON BASE A LA META PLANTEADA DE COLOCACIÓN.

| | | |
|------------------------------|--|-------------------------------------|
| Variables que intervinieron: | MONTO COLOCADO AL MES META DE MONTO DE COLOCACIÓN ANUAL | Unidad de Medida: MILLONES DE PESOS |
|------------------------------|--|-------------------------------------|

Base de comparación: Monto acumulado al mes Vs. Meta anual planteada de colocación.

Interpretación del indicador: Muestra el avance del monto colocado al mes que se reporta con respecto a la colocación anual planteada en el programa.

| | | | |
|--------------------------------------|----------|-----------------------------------|--------|
| MONTO COLOCADO AL MES QUE SE INFORMA | \$55.21 | AVANCE DE CUMPLIMIENTO DE LA META | 39.24% |
| META DE MONTO COLOCADO 2022 | \$140.70 | | |



FONDO SAN LUIS PARA LA MICROEMPRESA
 AV. SALVADOR NAVA NO. 2992
 SAN LUIS POTOSI, S.L.P.
 INFORMACIÓN DEL GASTO POR CATEGORÍA PROGRAMÁTICA
 AL MES DE ABRIL 2022

| CLAVE PROGRAMÁTICA | | CONCEPTO | METAS | | VALUACIÓN MODIFICADA | AVANCE PROGRAMÁTICO | | AVANCE FINANCIERO | |
|--------------------|-----------|-----------------------------------|------------------------------------|----------------|----------------------|---------------------|--------|-------------------|--------|
| PP | CA | | INDICADOR | CANTIDAD | | CANTIDAD | % | PAGADO | % |
| F | 2.2.4.2.0 | FINANCIAMIENTO PARA EL DESARROLLO | MONTO DE FINANCIAMIENTOS OTORGADOS | 140,700,000.00 | 0.00 | 55,219,200.00 | 39.25% | 2,441,547.59 | 27.24% |

DEFINICIÓN DEL INDICADOR: LLEVAR UN REGISTRO Y CONTROL DEL MONTO COLOCADO A PROYECTOS PRODUCTIVOS, CON EL OBJETIVO DE MEDIR EL CUMPLIMIENTO DE LA META PLANTEADA, EN RELACION AL PRESUPUESTO ASIGNADO AL PROGRAMA

FONDO SAN LUIS PARA LA MICROEMPRESA
EVALUACION DE LA EJECUCION PRESUPUESTARIA
AL MES DE ABRIL 2022

Nombre del Indicador: MONTO DE PRESUPUESTO AUTORIZADO-MODIFICADO Vs. PRESUPUESTO COMPROMETIDO Vs. PRESUPUESTO DEVENGADO Vs. PRESUPUESTO EJERCIDO-PAGADO

Objetivo del Indicador: DETERMINAR EL MONTO DEL PRESUPUESTO COMPROMETIDO, EL PRESUPUESTO DEVENGADO, EL PRESUPUESTO EJERCIDO-PAGADO Vs. PRESUPUESTO ANUAL AUTORIZADO-MODIFICADO

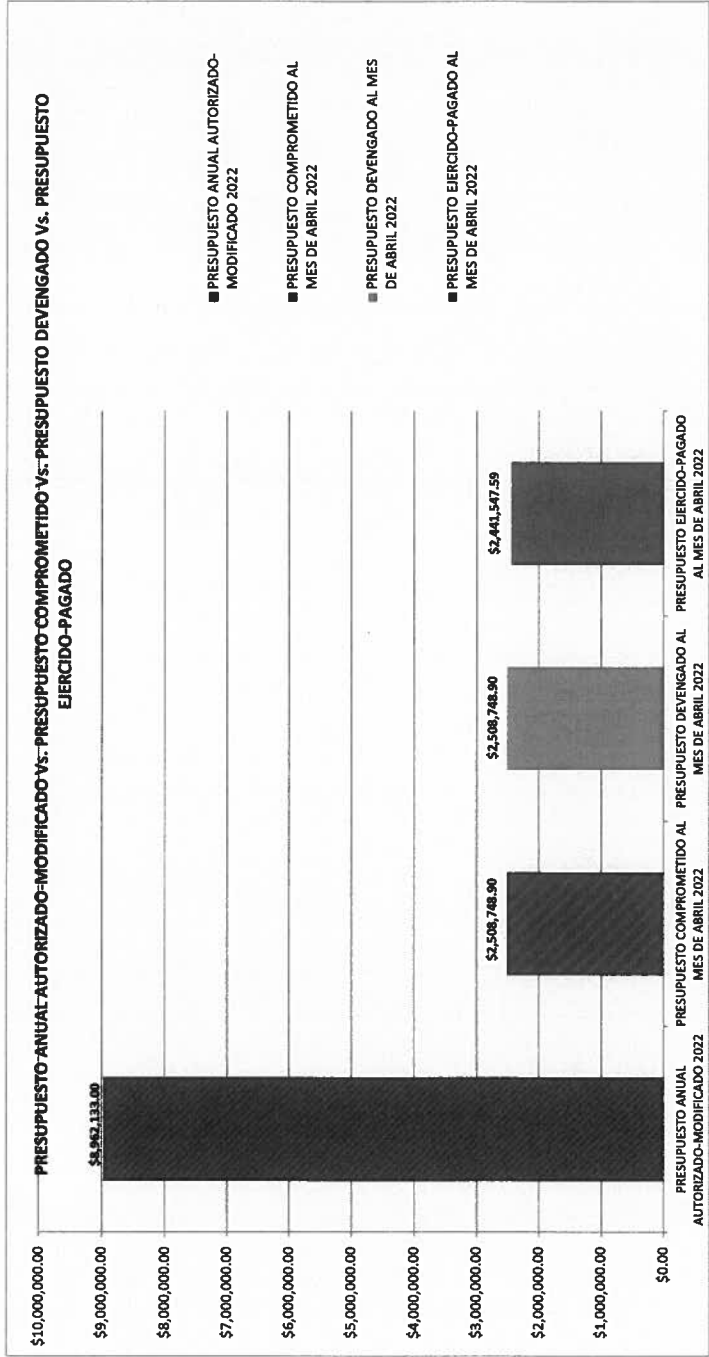
Variables que intervienen:
 MONTO EJERCIDO-PAGADO DEL PRESUPUESTO AL MES
 MONTO DEL PRESUPUESTO ANUAL AUTORIZADO-MODIFICADO

Unidad de Medida:
 MILLONES DE PESOS

Base de comparación: Monto anual autorizado-modificado Vs. Monto del presupuestado comprometido Vs. Monto del presupuestado devengado Vs. Monto de presupuestado ejercido-pagado

Interpretación del Indicador: Muestra el avance del ejercicio del presupuesto comprometido, devengado y ejercido-pagado contra el presupuesto anual autorizado y modificado

| | MONTO | PORCENTAJE DE AVANCE |
|--|----------------|----------------------|
| PRESUPUESTO ANUAL AUTORIZADO-MODIFICADO 2022 | \$8.982.133,00 | |
| PRESUPUESTO COMPROMETIDO AL MES DE ABRIL 2022 | \$2.508.748,90 | 27,89% |
| PRESUPUESTO DEVENGADO AL MES DE ABRIL 2022 | \$2.508.748,90 | 27,89% |
| PRESUPUESTO EJERCIDO-PAGADO AL MES DE ABRIL 2022 | \$2.441.547,59 | 27,24% |



FONDO SAN LUIS PARA LA MICROEMPRESA
EVALUACION DE LA EJECUCION PRESUPUESTARIA
AL MES DE ABRIL 2022

Nombre del Indicador: PROPORCION DEL EJERCICIO DE GASTO POR CAPITULO
Objetivo del Indicador: DETERMINAR EL PORCENTAJE DE APLICACIÓN DEL GASTO POR CAPITULO





Unidad de Medida: MILLONES DE PESOS / PORCENTAJE

VARIABLES QUE INTERVINIERON:
TOTAL DEL PRESUPUESTO DE GASTO POR CAPITULO
TOTAL DEL EJERCICIO DEL PRESUPUESTO POR CAPITULO AL MES

Base de comparación: Monto presupuestado por capítulo de gasto Vs. Monto ejercido por capítulo de gasto

Interpretación del indicador: Muestra el avance del ejercicio de presupuesto por capítulo

| | PRESUPUESTO EJERCIDO Y PAGADO AL MES DE ABRIL 2022 | PRESUPUESTADO ANUAL AUTORIZADO Y/O MODIFICADO 2022 | AVANCE DE APLICACIÓN |
|---------------|--|--|----------------------|
| CAPITULO 2000 | \$ 56,789.86 | \$ 168,500.00 | 33.70% |
| CAPITULO 3000 | \$ 856,757.73 | \$ 4,189,633.00 | 20.45% |
| CAPITULO 4000 | \$ 1,528,000.00 | \$ 4,584,000.00 | 33.33% |
| CAPITULO 5000 | \$ - | \$ 20,000.00 | 27.24% |
| | \$ 2,441,547.59 | \$ 8,962,133.00 | |




FONDO SAN LUIS PARA LA MICROEMPRESA
EVALUACION DE LA EJECUCION PRESUPUESTARIA
AL MES DE ABRIL 2022

Nombre del indicador: MONTO DEL PRESUPUESTO EJERCIDO POR CLASIFICACION ECONOMICA
Objetivo del indicador: DETERMINAR EL MONTO DEL PRESUPUESTO QUE SE HA EJERCIDO AL MES QUE SE REPORTA POR EL TIPO DE GASTO

Variables que intervinieron: MONTO EJERCIDO DEL PRESUPUESTO POR GASTO DE CAPITAL Y CORRIENTE
 MONTO DEL PRESUPUESTO ANUAL POR GASTO DE CAPITAL Y CORRIENTE
 Unidad de Medida: MILLONES DE PESOS

Base de comparación: Monto ejercido al mes
Interpretación del indicador: Muestra el avance del ejercicio del presupuesto de manera acumulada al mes que se reporta con base a la clasificación económica del gasto.

PRESUPUESTO EJERCIDO DE GASTO DE CAPITAL \$0.00
 PRESUPUESTO EJERCIDO DE GASTO CORRIENTE \$2,441,547.59



DESARROLLO DE MICROPROYECTOS PRODUCTIVOS DEL ESTADO DE SLP (FID BANCENTRO 035198 4)

ESTADO DE ACTIVIDADES

DEL 01 DE ENERO AL 30 DE ABRIL DEL 2022

| | 2022 | 2021 |
|--|----------------|---------------|
| INGRESOS Y OTROS BENEFICIOS | | |
| INGRESOS DE GESTIÓN | - | - |
| IMPUESTOS | - | - |
| CUOTAS Y APORTACIONES DE SEGURIDAD SOCIAL | - | - |
| CONTRIBUCIONES DE MEJORAS | - | - |
| DERECHOS | - | - |
| PRODUCTOS | - | - |
| APROVECHAMIENTOS | - | - |
| INGRESOS POR VENTA DE BIENES Y PRESTACIONES DE SERVICIOS | - | - |
| PARTICIPACIONES, APORTACIONES, CONVENIOS, INCENTIVOS DERIVADOS DE LA COLABORACION FISCAL, FONDOS DISTINTOS DE APORTACIONES, TRANSFERENCIAS, ASIGNACIONES, SUBSIDIOS Y SUBVENCIONES, Y PENSIONES Y JUBILACIONES | | |
| PARTICIPACIONES, APORTACIONES, CONVENIOS, INCENTIVOS DERIVADOS DE LA COLABORACION FISCAL, FONDOS DISTINTOS DE APORTACIONES, TRANSFERENCIAS, ASIGNACIONES, SUBSIDIOS Y SUBVENCIONES, Y PENSIONES Y JUBILACIONES | | |
| OTROS INGRESOS Y BENEFICIOS | 147,298 | 98,937 |
| INGRESOS FINANCIEROS | - | - |
| 4151 PRODUCTOS TIPO CORRIENTE | 147,298 | 98,937 |
| 4172 INGRESOS FINANCIEROS | - | - |
| INCREMENTO POR VARIACION DE INVENTARIOS | - | - |
| DISMINUCIÓN DEL EXCESO DE ESTIMACIONES POR PÉRDIDA O DETERIORO | - | - |
| DISMINUCIÓN DEL EXCESO DE PROVISIONES | - | - |
| OTROS INGRESOS Y BENEFICIOS | - | - |
| TOTAL DE INGRESOS Y OTROS BENEFICIOS | 147,298 | 98,937 |
| MENOS: | | |
| GASTOS Y OTRAS PERDIDAS | | |
| GASTOS DE FUNCIONAMIENTO | 29,966 | 27,909 |
| SERVICIOS PERSONALES | - | - |
| 5120 MATERIALES Y SUMINISTROS | - | - |
| 5130 SERVICIOS GENERALES | 29,966 | 27,909 |
| TRANSFERENCIAS, ASIGNACIONES, SUBSIDIOS Y OTRAS AYUDAS | | |
| 5219 TRANSFERENCIAS INTERNAS Y ASIGNACIONES AL SEC PUBLICO | - | - |
| TRANSFERENCIAS AL RESTO DEL SEC PUBLICO | - | - |
| SUBSIDIOS Y SUBVENCIONES | - | - |
| AYUDAS SOCIALES | - | - |
| PENSIONES Y JUBILACIONES | - | - |
| TRANSFERENCIAS A FIDEICOMISOS, MANDATOS Y CONTRATOS ANALOGO | - | - |
| TRANSFERENCIAS A LA SEGURIDAD SOCIAL | - | - |
| DONATIVOS | - | - |
| TRANSFERENCIAS AL EXTERIOR | - | - |
| PARTICIPACIONES Y APORTACIONES | | |
| PARTICIPACIONES | - | - |
| APORTACIONES | - | - |
| CONVENIOS | - | - |
| INTERESES, COMISIONES Y OTROS GASTOS DE LA DEUDA PÚBLICA | | |
| INTERESES DE LA DEUDA PÚBLICA | - | - |
| COMISIONES DE LA DEUDA PÚBLICA | - | - |
| GASTOS DE LA DEUDA PÚBLICA | - | - |
| COSTOS POR COBERTURA | - | - |
| APOYOS FINANCIEROS | - | - |
| OTROS GASTOS Y PÉRDIDAS EXTRAORDINARIAS | | |
| ESTIMACIONES, DEPRECIACIONES, DETERIOROS, OBSOLECENCIAS Y AMOR | - | - |
| PROVISIONES | - | - |
| DISMINUCIONES DE INVENTARIO | - | - |
| AUMENTO POR INSUFICIENCIA DE ESTIMACIONES POR PÉRDIDA O DETER | - | - |
| AUMENTO POR INSUFICIENCIA DE ESTIMACIONES POR PÉRDIDA O DETER | - | - |
| AUMENTO POR INSUFICIENCIA DE PROVISIONES | - | - |
| 5990 OTROS GASTOS | - | - |
| INVERSIÓN PÚBLICA | | |
| INVERSIÓN PÚBLICA NO CAPITALIZABLE | - | - |
| RESULTADO DEL PERIODO (AUMENTO/DESAHORO) | 29,966 | 27,909 |
| RESULTADO DEL PERIODO (AUMENTO/DESAHORO) | 137,332 | 71,028 |

Bajo protesta de decir verdad declaramos que los Estados Financieros y sus notas, son razonables, correctos y son responsabilidad del emisor.
Ley General de Contabilidad Gubernamental



ALEJANDRO ANTONIO MOLINA TAPIA
DIRECTOR DE DESARROLLO DE MICROPROYECTOS
PRODUCTIVOS DEL ESTADO DE SLP



JOSEFINA VALDOVINOS SANCHEZ
COINTEGRA, S.C.

**DESARROLLO DE MICROPROYECTOS PRODUCTIVOS DEL ESTADO DE SLP(FID BANCENTRO 035198 4)
ESTADO DE POSICION FINANCIERA**

AL 30 DE ABRIL DEL 2022

| ACTIVO | | | PASIVO | | |
|--|-------------------|-------------------|--|-------------------|-------------------|
| | 2022 | 2021 | | 2022 | 2021 |
| ACTIVO CIRCULANTE | | | PASIVO CIRCULANTE | | |
| EFFECTIVO Y EQUIVALENTES | | | CUENTAS POR PAGAR A CORTO PLAZO | | |
| 1112 BANCOS/ TESORERIA | 0 | | 2112 PROVEEDORES | - | - |
| DERECHO A RECIBIR EFFECTIVO O EQUIVALENTE | | | 2117 RETENCIONES Y CONTRIBUCIONES | - | - |
| 1121 INVERSIONES FINANCIERAS | 11,453,852 | 11,295,749 | 2119 OTROS CUENTAS POR PAGAR | - | - |
| 1123 DEUDORES DIVERSOS CP | 72,182,002 | 67,505,523 | DOCUMENTOS POR PAGAR A CORTO PLAZO | | |
| 1126 PRESTAMOS CP (CAP VENCIDO) | 0 | | PORCION DE DEUDA PUBLICA A LARGO PLAZO | | |
| 1126 PRESTAMOS CP (INTERES VIGENTI) | 0 | | TITULOS Y VALORES A CORTO PLAZO | | |
| 1126 PRESTAMOS CP (INTERES VENCID) | 0 | | PASIVO DIFERIDO A CORTO PLAZO | | |
| 1131 DERECHO A RECIBIR BIENES O SEF | 0 | | FONDO Y BIENES DE TERCEROS EN GARNATIA Y/ADI | | |
| INVENTARIOS | | | PROVISIONES A CORTO PLAZO | | |
| ALMACENES | | | OTROS PASIVOS A CORTO PLAZO | | |
| ESTIMACIONES POR PERDIDA O DETERIORO DE ACTIVOS CIRCULANTES | | | | | |
| 1161 ESTIMACIONES | 0 | | TOTAL PASIVOS CIRCULANTES | 0 | 0 |
| BIENES INMUEBLES DERIVADOS DE EMBARGOS, DECOMISOS, | | | | | |
| 1194 INMUEBLES DERIVADOS DE EMBA | 0 | | | | |
| OTROS ACTIVOS CIRCULANTES | | | | | |
| | | | | | |
| TOTAL ACTIVOS CIRCULANTES | 83,635,854 | 78,801,272 | PASIVO NO CIRCULANTE | | |
| | | | CUENTAS POR PAGAR A LARGO PLAZO | | |
| ACTIVO NO CIRCULANTE | | | DOCUMENTOS POR PAGAR A LARGO PLAZO | | |
| DERECHO A RECIBIR EFFECTIVO O EQUIVALENTE A LARGO PLAZO | | | DEUDA PUBLICA A LARGO PLAZO (ENTIDADES FINA | | |
| 1222 DEUDORES DIVERSOS | | | PASIVOS DIFERIDOS A LARGO PLAZO | | |
| 1224 PRESTAMOS OTORGADOS (PROPIOS) | | | FONDOS Y BIENES DE TERCEROS EN GARANTIA Y/O | | |
| BIENES INMUEBLES, INFRAESTRUCTURA Y CONSTRUCCION EN PROCESO | | | PROVISIONES A LARGO PLAZO | | |
| 1233 EDIFICIOS NO HABITACIONALES | | | TOTAL PASIVOS NO CIRCULANTES | 0 | 0 |
| BIENES MUEBLES | | | | | |
| 1241 MOBILIARIO Y EQUIPO | | | TOTAL PASIVO | 0 | 0 |
| 1251 SOFTWARE | | | | | |
| 1252 MARCAS | | | | | |
| 1254 LICENCIAS | | | | | |
| DEPRECIACION, DETERIORO Y AMORTIZCION ACUMULADA DE BIENES | | | | | |
| 1261 DEPRECIACION BIENES INMUEBLES | | | HACIENDA PUBLICA | | |
| 1263 DEPRECIACION BIENES MUEBLES | | | HACIENDA PÚBLICA/ PATRIMONIO CONTRIBUIDO | | |
| 1265 AMORTIZACION BIENES INTANGIBLES | | | APORTACIONES | | |
| TOTAL DE ACTIVO NO CIRCULANTE | 0 | 0 | 3110 PATRIMONIO | 70,946,343 | 66,415,379 |
| | | | GOBIERNO DEL ESTADO | 57,459,641 | |
| TOTAL DE ACTIVO | 83,635,854 | 78,801,272 | FONAES/ INAES | 4,500,000 | |
| | | | MUNICIPIO DE RIOVERDE | 300,000 | |
| CUENTAS DE ORDEN | | | DONACIÓN DE CAPITAL | | |
| | | | ACTUALIZACIÓN DE LA HACIENDA PÚBLICA | | |
| | | | HACIENDA PÚBLICA/ PATRIMONIO GENERADO | | |
| | | | RESULTADO DEL PERIODO (AHORRO/DESAHORRO) | 117,332 | 71,028 |
| | | | RESULT.EJERC.ANTERIORES | 12,572,179 | 12,314,865 |
| | | | REVALÚOS | | |
| | | | RESERVAS | | |
| | | | RECTIFICACIONES DE RESULTADOS DE E.J. ANTERIORES | | |
| | | | EXCESO O INSUFICIENCIA EN LA ACTUALIZACION DE LA HACIENDA PÚBLICA/PATRIMONIO | | |
| | | | RESULTADO POR POSICION MONETARIA | | |
| | | | RESULTADO POR TENENCIA DE ACITVOS NO MONETARIOS | | |
| | | | TOTAL HACIENDA PUBLICA | 83,635,854 | 78,801,272 |
| | | | TOTAL PASIVO Y HACIENDA PÚBLICA/ PATRIMONIO | 83,635,854 | 78,801,272 |

NOTA: SE PRESENTA DESGLOSE DE LA CUENTA DE PATRIMONIO A SOLICITUD DEL GOBIERNO FEDERAL.


ALEJANDRO ANTONIO MOLINA TAPIA
DIRECTOR DE DESARROLLO DE MICROPROYECTOS
PRODUCTIVOS DEL ESTADO DE SLP


C.P. JOSEFINA VALDOVINOS SANCHEZ
COINTEGRA, S.C.

SIFIDE

Bajo protesta de decir verdad declaramos que los Estados Financieros y sus notas, son razonables, correctos y son responsabilidad del emisor.
Ley General de Contabilidad Gubernamental

**DESARROLLO DE MICROPROYECTOS PRODUCTIVOS DEL ESTADO DE SLP(FID BANCENTRO 035198
ESTADO DE CAMBIOS EN LA POSICION FINANCIERA**

AL 30 DE ABRIL DEL 2022

(Miles de pesos)

| ACTIVO | | | PASIVO | | |
|---|--------|------------|--|-----------|------------|
| ACTIVO CIRCULANTE | ORIGEN | APLICACIÓN | PASIVO CIRCULANTE | ORIGEN | APLICACIÓN |
| EFFECTIVO Y EQUIVALENTES | | | CUENTAS POR PAGAR A CORTO PLAZO | | |
| 1112 BANCOS/TESORERIA | | | 2112 PROVEEDORES | | |
| DERECHO A RECIBIR EFFECTIVO O EQUIVALENTE | | 4,834,582 | 2117 RETENCIONES Y CONTRIBUCIONES | | |
| 1121 INVERSIONES FINANCIERAS | | | 2119 OTROS CUENTAS POR PAGAR | | |
| 1123 DEUDORES DIVERSOS CP | | | DOCUMENTOS POR PAGAR A CORTO PLAZO | | |
| 1126 PRESTAMOS CP (CAP VENCIDO) | | | PORCION DE DEUDA PUBLICA A LARGO PLAZO | | |
| 1126 PRESTAMOS CP (INTERES VIGENTE) | | | TITULOS Y VALORES A CORTO PLAZO | | |
| 1126 PRESTAMOS CP (INTERES VENCIDO) | | | PASIVO DIFERIDO A CORTO PLAZO | | |
| INVENTARIOS | | | FONDO Y BIENES DE TERCEROS EN GARNATIA Y/ADMNON A CP | | |
| ALMACENES | | | PROVISIONES A CORTO PLAZO | | |
| ESTIMACIONES POR PERDIDA O DETERIORO DE ACTIVOS CIRCULANTES | | | OTROS PASIVOS A CORTO PLAZO | | |
| 1161 ESTIMACIONES | | | TOTAL PASIVO CIRCULANTE | 0 | 0 |
| BIENES INMUEBLES DERIVADOS DE EMBAF | | | | | |
| 1194 INMUEBLES DERIVADOS DE EMBARGOS,DECOMISOS | | | PASIVO NO CIRCULANTE | | |
| OTROS ACTIVOS CIRCULANTES | | | CUENTAS POR PAGAR A LARGO PLAZO | | |
| | | | DOCUMENTOS POR PAGAR A LARGO PLAZO | 0 | |
| | | | DEUDA PUBLICA A LARGO PLAZO (ENTIDADES FINANCIERAS) | | |
| | | | PASIVOS DIFERIDOS A LARGO PLAZO | | |
| | | | FONDOS Y BIENES DE TERCEROS EN GARANTIA Y/O ADMNON A LP | | |
| | | | PROVISIONES A LARGO PLAZO | | |
| | | | TOTAL PASIVO NO CIRCULANTE | 0 | 0 |
| TOTAL ACTIVO CIRCULANTE | 0 | 4,834,582 | TOTAL PASIVO | 0 | 0 |
| | | | | | |
| ACTIVO NO CIRCULANTE | | | HACIENDA PUBLICA | | |
| INVERSIONES FINANCIERAS A LARGO PLAZO | | | HACIENDA PÚBLICA/ PATRIMONIO CONTRIBUIDO | | |
| DERECHO A RECIBIR EFFECTIVO O EQUIVALENTES A LARGO PLAZO | | | APORTACIONES | | |
| 1222 DEUDORES DIVERSOS | | | 3110 PATRIMONIO | 4,530,964 | |
| 1224 PRESTAMOS OTORGADOS (PROPIOS) | | | GOBIERNO DEL ESTADO | | |
| BIENES INMUEBLES, INFRAESTRUCTURA Y CONSTRUCCION EN PROCESO | | | FONAES/INAES | | |
| 1233 EDIFICIOS NO HABITACIONALES | | | MUNICIPIO DE RIOVERDE | | |
| BIENES MUEBLES | | | DONACIÓN DE CAPITAL | | |
| 1241 MOBILIARIO Y EQUIPO | | | ACTUALIZACIÓN DE LA HACIENDA PÚBLICA | | |
| ACTIVOS INTANGIBLES | | | HACIENDA PÚBLICA/ PATRIMONIO GENERADO | | |
| 1251 SOFTWARE | | | RESULTADO DEL PERIODO (AHORRO/DESAHORRO) | 46304 | |
| 1252 MARCAS | | | RESULT.EJERC.ANTERIORES | 257,314 | |
| 1254 LICENCIAS | | | REVALÚOS | | |
| DEPRECIACION, DETERIORO Y AMORTIZACION ACUMULADA DE BIENES | | | RESERVAS | | |
| 1261 DEPRECIACION BIENES INMUEBLES | | | RECTIFICACIONES DE RESULTADOS DE EJ. ANTERIORES | | |
| 1263 DEPRECIACION BIENES MUEBLES | | | EXCESO O INSUFICIENCIA EN LA ACTUALIZACION DE LA HACIENDA PÚBLICA/PATRIMONIO | | |
| 1265 AMORTIZACION BIENES INTANGIBLES | | | RESULTADO POR POSICION MONETARIA | | |
| ACTIVOS DIFERIDOS | | | RESULTADO POR TENENCIA DE ACITVOS NO MONETARIOS | | |
| ESTIMACION POR PERDIDA O DETERIORO DE ACTIVOS | | | | | |
| NO CIRCULANTES | | | | | |
| | | | TOTAL HACIENDA PUBLICA | 4,834,582 | 0 |
| TOTAL DE ACTIVO NO CIRCULANTE | 0 | 0 | | | |
| | | | TOTAL PASIVO Y HACIENDA PUBLICA | 4,834,582 | 0 |
| TOTAL DE ACTIVO | 0 | 4,834,582 | | | |
| | | | TOTAL ORIGEN Y APLICACIONES | 4,834,582 | 4,834,582 |

Bajo protesta de decir verdad declaramos que los Estados Financieros y sus notas, son razonables, correctos y son responsabilidad del emisor.
Ley General de Contabilidad Gubernamental



ALEJANDRO ANTONIO MOLINA TAPIA
DIRECTOR DE DESARROLLO DE MICROPROYECTOS
PRODUCTIVOS DEL ESTADO DE SLP



JOSEFINA VALDOVINOS SANCHEZ
COINTEGRA, S.C.

DESARROLLO DE MICROPROYECTOS PRODUCTIVOS DEL ESTADO DE SLP(FID BANCENTRO 035198 4)
ESTADO DE VARIACION EN HACIENDA PUBLICA
DEL 01 DE ENERO AL 30 DE ABRIL DEL 2022

| Concepto | Hacienda publica/ patrimonio contribuido | Hacienda Publica patrimonio Generados de Ejercicio anteriores | Hacienda Publica Patrimonio Generado del ejercicio | Exceso o insuficiencia en la actualizacion de la Hacienda Pub/ Patri | Total |
|---|---|---|--|--|---------------|
| Patrimonio Neto Inicial Ajustado del Ejercicio | 66,415,379.00 | - | - | - | 66,415,379.00 |
| Aportaciones | 66,415,379.00 | | | | - |
| Donaciones de Capital | | | | | |
| Actualización de la Hacienda Pública/Patrimonio | | | | | |
| Hacienda Pública / Patrimonio Neto del Ejercicio | | 12,314,865.00 | 71,028.00 | | 12,385,893.00 |
| Resultados del Ejercicio (Ahorro/Desahorro) | | | 71,028.00 | | 71,028.00 |
| Resultados de Ejercicios Anteriores | | 12,314,865.00 | | | 12,314,865.00 |
| Revalúos | | | | | |
| Reservas | | | | | |
| Rectificación de resultados de Ejercicio Anteriores | | | | | |
| Exceso o insuficiencia en la Actualización de la Hacienda Pública / Patrimonio Neto 2021 | | | | | |
| Resultado por Posición Monetaria | | | | | |
| Resultado por Tenencia de Activos no Monetarios | | | | | |
| Hacienda pública/Patrimonio neto 2021 | 66,415,379.00 | 12,314,865.00 | 71,028.00 | - | 78,801,272.00 |
| Cambios en la Hacienda Pública / Patrimonio Neto del Ejercicio 2021 | | | | | |
| Aportaciones | | | | | |
| Donaciones de Capital | 4,530,964.00 | | | | 4,530,964.00 |
| Actualización de la Hacienda Pública/Patrimonio | | | | | |
| Variaciones de la Hacienda Pública / Patrimonio Neto del Ejercicio | | 257,314.00 | 46,304.00 | | 303,618.00 |
| Resultados del Ejercicio (Ahorro/Desahorro) | | | 117,332.00 | | 117,332.00 |
| Resultados de Ejercicios Anteriores | | 257,314.00 | (71,028.00) | | 186,286.00 |
| Revalúos | | | | | |
| Reservas | | | | | |
| Rectificaciones de Resultados de Ejercicios Anteriores | | | | | |
| la Hacienda Pública / Patrimonio Neto 2022 | | | | | |
| Resultado por Posición Monetaria | | | | | |
| Resultado por Tenencia de Activos no Monetarios | | | | | |
| Saldo Neto en la Hacienda Pública / Patrimonio 2022 | 70,946,343.00 | 12,672,179.00 | 117,332.00 | - | 83,635,854.00 |

Bajo protesta de decir verdad declaramos que los Estados Financieros y sus notas, son razonables, correctos y son responsabilidad del emisor.
 Ley General de Contabilidad Gubernamental

ALEJANDRO ANTONIO MOLINA TAPIA
DIRECTOR DE DESARROLLO DE MICROPROYECTOS
PRODUCTIVOS DEL ESTADO DE SLP



JOSEFINA VALDOVINOS SANCHEZ
COINTEGRA, S.C.

DESARROLLO DE MICROPROYECTOS PRODUCTIVOS DEL ESTADO DESLUPID BANCENTRO OSSISB 4)
ESTADO DE FLUJO DE EFECTIVO
DEL 01 DE ENERO AL 30 DE ABRIL DEL 2022

| CONCEPTO | 2022 | 2021 | Concepto | 2022 | 2021 |
|--|----------------|---------------|--|----------------------|----------------------|
| Rujos de Efectivo de las Actividades de Operación | | | Rujos de Efectivo de las Actividades de Inversión | | |
| Origen | | | Origen | | |
| Impuestos | 147,298 | 98,937 | Bienes Inmuebles, Infraestructura y Construcciones en Proceso | 17,640,627 | 18,742,240 |
| Cuotas y Aportaciones de Seguridad Social | | | Bienes Muebles | | |
| Contribuciones de mejoras | | | Otros Orígenes de Inversión | 17,640,627 | 18,742,240 |
| Derechos | | | Aplicación | | |
| Productos de Tipo Corriente | | | Bienes Inmuebles, Infraestructura y Construcciones en Proceso | 18,752,648 | 16,152,484 |
| Aprocheamientos de Tipo Corriente | | | Bienes Muebles | | |
| Ingresos por Venta de Bienes y Servicios | 147,298 | 98,937 | Otras Aplicaciones de Inversión | 18,752,648 | 16,152,484 |
| Ingresos no Comprendidos en las Fracciones de la Ley de Ingresos Causados en Ejercicios Fiscales Anteriores Pendientes de Liquidación o Pago | | | Rujos Netos de Efectivo por Actividades de Inversión | 1,112,021 | 2,589,756 |
| Participaciones y Aportaciones | | | Origen | | |
| Transferencias, Asignaciones y Subsidios y Otras Ayudas | | | Rujos de Efectivo de las Actividades de Financiamiento | | |
| Otros Orígenes de Operación | | | Origen | | |
| Aplicación | | | Origen | | |
| Endeudamiento Neto | 29,966 | 27,909 | Endeudamiento Neto | | |
| Servicios Personales | | | Interno | | |
| Materiales y Suministros | | | Externo | | |
| Servicios Generales | 29,966 | 27,909 | Otros Orígenes de Financiamiento | | |
| Transferencias Internas y Asignaciones al Sector Público | | | Aplicación | | |
| Transferencias al resto del Sector Público | | | Servicios de la Deuda | | |
| Subsidios y Subvenciones | | | Interno | | |
| Ayudas Sociales | | | Externo | | |
| Pensiones y Jubilaciones | | | Otras Aplicaciones de Financiamiento | | |
| Transferencias a Fideicomisos, Mandatos y Contratos Anticipos | | | Rujos Netos de Efectivo por Actividades de Financiamiento | | |
| Transferencias a la Seguridad Social | | | Incremento/Disminución Neto en el Efectivo y Equivaler - | 994,689 | 2,660,784 |
| Donativos | | | Efectivo y Equivalentes al Inicio del Ejercicio | 12,448,541.00 | 8,634,964.00 |
| Transferencias al Externo | | | Efectivo y Equivalentes al Final del Ejercicio | 11,453,852.00 | 11,296,749.00 |
| Participaciones | | | | | |
| Aportaciones | | | | | |
| Convenios | | | | | |
| Otras Aplicaciones de Operación | | | | | |
| Rujos de Efectivo de las Actividades de Operación | 117,332 | 71,028 | | | |

Bajo protesta de decir verdad declaramos que los Estados Financieros y sus notas, son razonables, correctos y son responsabilidad del emisor.
Ley General de Contabilidad Gubernamental



ALEJANDRO ANTONIO MOLINA TAPIA
DIRECTOR DE DESARROLLO DE MICROPROYECTOS
PRODUCTIVOS DEL ESTADO DE SLP



JOSEFINA VALDOVINOS SANCHEZ
COINTEGRA, S.C.

ESTADO ANALÍTICO DEL ACTIVO DEL 01/01/2022 A 30/04/2022
 DESARROLLO DE MICROPROYECTOS PRODUCTIVOS DEL EDO. DE S.L.P (FID BANCENTRO 035198 4)

Empresa :
 ContabilMicro2014
 CONCEPTO DE LA CUENTA
 Bancos/Tesorería

San Luis Potosí, S.L.P.
 Saldo Anterior

R.F.C. : DMP 981218A10
 Saldo Actual

| | Debe | Haber | Saldo Actual | Flujo Periodo |
|--|---------------|---------------|---------------|---------------|
| 1112 Bancos/Tesorería | | | | |
| Efectivo y Equivalentes | | | | |
| 1121 Inversiones financieras de corto plazo | 12,448,541.02 | 17,787,927.45 | 11,453,852.47 | (994,688.55) |
| 1123 Deudores diversos por cobrar a Corto Plazo | 71,069,982.99 | 18,752,647.98 | 72,182,002.97 | 1,112,019.98 |
| 1126 Préstamos otorgados a Corto Plazo | | | | |
| 1161 Derechos a Recibir Efectivo o Equivalentes | 83,518,524.01 | 36,540,575.43 | 83,635,855.44 | 117,331.43 |
| 1161 Estimaciones para cuentas incobrables por Derechos a recibir efectivo | | | | |
| 1183 Bienes derivados de embargos, decomisos, aseguramientos y dación | | | | |
| 1183 Estimación por Perdidas o Deterioro de Activos | | | | |
| 1194 Bienes Inmuebles derivados de embargos, decomisos. | | | | |
| Otros Activos Circulantes | | | | |
| ACTIVO CIRCULANTE | 83,518,524.01 | 36,540,575.43 | 83,635,855.44 | 117,331.43 |
| 1222 Deudores diversos a Largo Plazo | | 36,423,244.00 | | |
| 1224 Préstamos Otorgados a Largo Plazo | | | | |
| Derechos a Recibir Efectivo o Equivalentes a | | | | |
| ACTIVO NO CIRCULANTE | | | | |
| TOTAL | 83,518,524.01 | 36,540,575.43 | 83,635,855.44 | 117,331.43 |

Bajo protesta de decir verdad declaramos que los Estados Financieros y sus notas, son razonables, correctos y son responsabilidad del emisor.
 Ley General de Contabilidad Gubernamental



ALEJANDRO ANTONIO MOLINA TAPIA
 DIRECTOR DE DESARROLLO DE MICROPROYECTOS
 PRODUCTIVOS DEL ESTADO DE SLP



JOSEFINA VALDIVINOS SANCHEZ
 COINTEGRA, S.C.

(FID BANCENTRO 035198 4)
 SALVADOR NAVA MTZ 2992
 SAN LUIS POTOSI
 ESTADO ANALITICO DE INGRESO PRESUPUESTAL DEL 01/01/2022 AL 30/04/2022

| Fuentes del Ingreso | Autorizado | Amplia/Redu | Modificado | Devengado | Recaudado | Diferencia | Avance |
|---|-------------------|-------------|-------------------|-------------------|-------------------|------------|-------------------|
| 51 Productos de tipo corriente | 276,000.00 | - | 276,000.00 | 147,297.00 | 147,297.00 | - | 128,703.00 |
| 71 Ingresos por ventas de bienes y servicios org descentralizados | | | | | | | 53.4 |
| 91 Transferencias Internas y Asignaciones al Sector Público | | | | | | | - |
| TOTALES | 276,000.00 | - | 276,000.00 | 147,297.00 | 147,297.00 | - | 128,703.00 |



ALEJANDRO ANTONIO MOLINA TAPIA
 DIRECTOR DE DESARROLLO DE MICROPROYECTOS
 PRODUCTIVOS DEL ESTADO DE SLP



JOSEFINA VALDIVINOS SANCHEZ
 COINTEGRA, S.C.

Bajo protesta de decir verdad declaramos que los Estados Financieros y sus notas, son razonables, correctos y son responsabilidad del emisor.
 Ley General de Contabilidad Gubernamental

DESARROLLO DE MICROPROYECTOS PRODUCTIVOS DEL EDO. DE S.L.P. (PID BANCENTRO 035198 4)

ESTADO ANALÍTICO DEL EJERCICIO DEL PRESUPUESTO DE EGRESOS

Clasificación Económica (per Tipo de Gasto)

DEL 01/01/2022 AL 30/04/2022

| Concepto | Egresos | | | | | | Subejercicio 6 = (3 - 4) |
|--|-------------------|--------------------------------|-------------------|------------------|------------------|-------------------|-------------------------------|
| | Aprobado | Ampliaciones/ (Reducciones) | Modificado | Devengado | Pagado | | |
| | 1 | 2 | 3 = (1 + 2) | 4 | 5 | | |
| Gasto Corriente | 276,000.00 | 0.00 | 276,000.00 | 29,968.28 | 29,968.28 | 246,031.72 | |
| Gasto de Capital | 0.00 | 0.00 | 0.00 | 0.00 | 0.00 | 0.00 | |
| Amortización de la Deuda y Disminución de Pasivos | | | | | | | |
| Pensiones y Jubilaciones | | | | | | | |
| Participaciones | | | | | | | |
| Total del Gasto | 276,000.00 | 0.00 | 276,000.00 | 29,968.28 | 29,968.28 | 246,031.72 | |



ALEJANDRO ANTONIO MOLINA TAPIA
DIRECTOR DE DESARROLLO DE MICROPROYECTOS
PRODUCTIVOS DEL ESTADO DE SLP



JOSEFINA VALDIVINOS SANCHEZ
COINTEGRA S.C.

Bajo protesta de decir verdad declaramos que los Estados Financieros y sus notas, son razonables, correctos y son responsabilidad del emisor.

DESARROLLO DE MICROPROYECTOS PRODUCTIVOS DEL EDO. DE S.L.P.(FID BANCENTRO 036199 4)

ESTADO ANALÍTICO DEL EJERCICIO DEL PRESUPUESTO DE EGRESOS

Clasificación Funcional (Finalidad y Función)

DEL 01/01/2022 AL 30/04/2022

| Concepto | Egresos | | | | | Subejercicio |
|---|-------------------|--------------------------------|-------------------|------------------|------------------|-------------------|
| | Aprobado | Ampliaciones/ (Reducciones) | Modificado | Devengado | Pagado | |
| | 1 | 2 | 3 = (1 + 2) | 4 | 5 | |
| Gobierno | | | | | | |
| Legislación | | | | | | |
| Justicia | | | | | | |
| Coordinación de la Política de Gobierno | | | | | | |
| Relaciones Exteriores | | | | | | |
| Asuntos Financieros y Hacendarios | | | | | | |
| Seguridad Nacional | | | | | | |
| Asuntos de Orden Público y de Seguridad Interior | | | | | | |
| Otros Servicios Generales | | | | | | |
| Desarrollo Social | | | | | | |
| Protección Ambiental | | | | | | |
| Vivienda y Servicios a la Comunidad | | | | | | |
| Salud | | | | | | |
| Recreación, Cultura y Otras Manifestaciones Sociales | | | | | | |
| Educación | | | | | | |
| Protección Social | | | | | | |
| Otros Asuntos Sociales | | | | | | |
| Desarrollo Económico | | | | | | |
| Asuntos Económicos, Comerciales y Laborales en General | 276,000.00 | 0.00 | 276,000.00 | 29,968.28 | 29,968.28 | 246,031.72 |
| Agropecuaria, Silvicultura, Pesca y Caza | | | | | | |
| Combustibles y Energía | | | | | | |
| Minería, Manufacturas y Construcción | | | | | | |
| Transporte | | | | | | |
| Comunicaciones | | | | | | |
| Turismo | | | | | | |
| Ciencia, Tecnología e Innovación | | | | | | |
| Otros Industrias y Otros Asuntos Económicos | | | | | | |
| Otras no Clasificadas en Funciones Anteriores | | | | | | |
| Transacciones de la Deuda Pública / Costo Financiero de la Deuda | | | | | | |
| Transferencias, Participaciones y Aportaciones entre Diferentes Niveles y Ordenes de Gobierno | | | | | | |
| Manejo del Sistema Financiero | | | | | | |
| Adeudos de Ejercicios Fiscales Anteriores | | | | | | |
| Total del Gasto | 276,000.00 | 0.00 | 276,000.00 | 29,968.28 | 29,968.28 | 246,031.72 |



ALEJANDRO ANTONIO MOLINA TAPIA
DIRECTOR DE DESARROLLO DE MICROPROYECTOS
PRODUCTIVOS DEL ESTADO DE SLP



JOSEFINA VALDOVINOS SANCHEZ
COINTEGRA S.C.

Bajo protesta de decir verdad declaramos que los Estados Financieros y sus notas, son razonables, correctos y son responsabilidad del emisor.

DESARROLLO DE MICROPROYECTOS PRODUCTIVOS DEL EDO. DE S.L.P.(FID BANCENTRO 035198 4)
 SALVADOR NAVA MTZ 2992
 SAN LUIS POTOSI
 ESTADO ANALITICO DEL EJERCICIO DEL PRESUPUESTO DE EGRESOS
 DISTRIBUCION GEOGRAFICA
 DEL 01/01/2022 AL 30/04/2022

| CONCEPTO | Autorizado | Ampliación Reducción | Modificado | Disponible a Compro. | Comprometido | Devengado | Comrometi no deveng | Ejercido | Pagado | Subejercicio | Ctas por Pagar | Avance |
|--------------------|-------------------|-------------------------|-------------------|-------------------------|------------------|------------------|------------------------|------------------|------------------|-------------------|-------------------|--------------|
| 24 SAN LUIS POTOSI | 276,000.00 | - | 276,000.00 | 246,031.72 | 29,968.28 | 29,968.28 | - | 29,968.28 | 29,968.28 | 246,031.72 | - | 10.86 |
| TOTALES | 276,000.00 | - | 276,000.00 | 246,031.72 | 29,968.28 | 29,968.28 | - | 29,968.28 | 29,968.28 | 246,031.72 | - | 10.86 |

ALEJANDRO ANTONIO MOLINA TAPIA
 DIRECTOR DE DESARROLLO DE MICROPROYECTOS PRODUCTIVOS DEL ESTADO DE SLP

JOSEFINA VALDIVINOS SANCHEZ
 COINTEGRA S.C.

Bajo protesta de decir verdad declaramos que los Estados Financieros y sus notas, son razonables, correctos y son responsabilidad del emisor.

| Concepto | Egresos | | | | | Subejercicio 6 = (3 - 4) |
|--|-------------------|--------------------------------|-------------------|------------------|------------------|-----------------------------|
| | Aprobado | Ampliaciones/ (Reducciones) | Modificado | Devengado | Pagado | |
| | 1 | 2 | 3 = (1 + 2) | 4 | 5 | |
| Programas | | | | | | |
| Subsidios: Sector Social y Privado o Entidades Federativas y Municipios | | | | | | |
| Sujetos a Reglas de Operación | | | | | | |
| Otros Subsidios | | | | | | |
| Desempeño de las Funciones | | | | | | |
| Prestación de Servicios Públicos | | | | | | |
| Provisión de Bienes Públicos | | | | | | |
| Planeación, seguimiento y evaluación de políticas públicas | | | | | | |
| Promoción y fomento | 276,000.00 | - | 276,000.00 | 29,988.28 | 29,988.28 | 246,031.72 |
| Regulación y supervisión | | | | | | |
| Funciones de las Fuerzas Armadas (Únicamente Gobierno Federal) | | | | | | |
| Específicos | | | | | | |
| Proyectos de Inversión | | | | | | |
| Administrativos y de Apoyo | | | | | | |
| Apoyo al proceso presupuestario y para mejorar la eficiencia institucional | | | | | | |
| Apoyo a la función pública y al mejoramiento de la gestión | | | | | | |
| Operaciones ajenas | | | | | | |
| Compromisos | | | | | | |
| Obligaciones de cumplimiento de resolución jurisdiccional | | | | | | |
| Desastres Naturales | | | | | | |
| Obligaciones | | | | | | |
| Pensiones y jubilaciones | | | | | | |
| Aportaciones a la seguridad social | | | | | | |
| Aportaciones a fondos de estabilización | | | | | | |
| Aportaciones a fondos de inversión y reestructura de pensiones | | | | | | |
| Programas de Gasto Federalizado (Gobierno Federal) | | | | | | |
| Gasto Federalizado | | | | | | |
| Participaciones a entidades federativas y municipios | | | | | | |
| Costo financiero, deuda o apoyos a deudores y ahorradores de la banca | | | | | | |
| Adeudos de ejercicios fiscales anteriores | | | | | | |
| Total del Gasto | 276,000.00 | - | 276,000.00 | 29,988.28 | 29,988.28 | 246,031.72 |



ALEJANDRO ANTONIO MOLINA TAPIA
DIRECTOR DE DESARROLLO DE MICROPROYECTOS
PRODUCTIVOS DEL ESTADO DE SLP



JOSEFINA VALDIVINOS SANCHEZ
COINTEGRA S.C.

Bajo protesta de decir verdad declaramos que los Estados Financieros y sus notas, son razonables, correctos y son responsabilidad del emisor.

SISTEMA DE CONTROL PRESUPUESTAL (RADCONTABIL) v2014
 DESARROLLO DE MICROPROYECTOS PRODUCTIVOS DEL EDO. DE S.L.P.(PID BANCENTRO 035198 4)
 SALVADOR NAVA MTZ 2992
 SAN LUIS POTOSI, S.L.P.
 ESTADO ANALÍTICO DEL EJERCICIO DEL PRESUPUESTO DE EGRESOS
 CLASIFICACION POR FUENTE DE FINANCIAMIENTO
 DEL 01/01/2022 AL 30/04/2022

| CONCEPTO | Autorizado | Ampliación Reducción | Modificado | Disponible a Compro. | Comprometido | Devengado | Comrometi no deveng | Ejerido | Pagado | Subejercido | Ctas por Pagar | Avance |
|----------------------|-------------------|-------------------------|-------------------|-------------------------|------------------|------------------|------------------------|------------------|------------------|-------------------|-------------------|--------------|
| NO ETIQUETADO | | | | | | | | | | | | |
| 1 RECURSOS PR | 276,000.00 | - | 276,000.00 | 246,031.72 | 29,968.28 | 29,968.28 | - | 29,968.28 | 29,968.28 | 246,031.72 | - | 10.86 |
| 2 RECURSOS GC | - | - | - | - | - | - | - | - | - | - | - | - |
| TOTALES | 276,000.00 | - | 276,000.00 | 246,031.72 | 29,968.28 | 29,968.28 | - | 29,968.28 | 29,968.28 | 246,031.72 | - | 10.86 |



ALEJANDRO ANTONIO MOLINA TAPIA
 DIRECTOR DE DESARROLLO DE MICROPROYECTOS PRODUCTIVOS DEL ESTADO DE SLP



JOSEFINA VALDOVINOS SANCHEZ
 COINTEGRA S.C.

Bajo protesta de decir verdad declaramos que los Estados Financieros y sus notas, son razonables, correctos y son responsabilidad del emisor.

DESARROLLO DE MICROPROYECTOS PRODUCTIVOS DEL EDO. DE S.L.P.(FID BANCENRO 035198 4)

ESTADO ANALÍTICO DEL EJERCICIO DEL PRESUPUESTO DE EGRESOS

Clasificación Administrativa

DEL 01/01/2022 AL 30/04/2022

| Concepto | Egresos | | | | | Subejercicio 6 = (3 - 4) |
|----------------------|---------------|-------------------------------------|-----------------------------|----------------|-------------|-------------------------------|
| | Aprobado 1 | Ampliaciones/ (Reducciones) 2 | Modificado 3 = (1 + 2) | Devengado 4 | Pagado 5 | |
| FID BANCENRO 0351984 | 276,000.00 | 0.00 | 276,000.00 | 29,968.28 | 29,968.28 | 246,031.72 |
| Total del Gasto | 276,000.00 | 0.00 | 276,000.00 | 29,968.28 | 29,968.28 | 246,031.72 |



ALEJANDRO ANTONIO MOLINA TAPIA
DIRECTOR DE DESARROLLO DE MICROPROYECTOS
PRODUCTIVOS DEL ESTADO DE SLP



JOSEFINA VALDOVINOS SANCHEZ
COINTEGRA S.C.

Bajo protesta de decir verdad declaramos que los Estados Financieros y sus notas, son razonables, correctos y son responsabilidad del emisor.

DESARROLLO DE MICROPROYECTOS PRODUCTIVOS DEL EDO. DE S.L.P.(FID BANCENTRO 035198 4)


ESTADO ANALÍTICO DEL EJERCICIO DEL PRESUPUESTO DE EGRESOS

Clasificación Administrativa

DEL 01/01/2022 AL 30/04/2022

| Concepto | Egresos | | | | | Subejercicio |
|------------------------|-------------|--------------------------------|-------------|-------------|-------------|--------------|
| | Aprobado | Ampliaciones/ (Reducciones) | Modificado | Devengado | Pagado | |
| | 1 | 2 | 3 = (1 + 2) | 4 | 5 | |
| Poder Ejecutivo | 0.00 | 0.00 | 0.00 | 0.00 | 0.00 | 0.00 |
| Poder Legislativo | | | | | | |
| Poder Judicial | | | | | | |
| Órganos Autónomos | | | | | | |
| Total del Gasto | 0.00 | 0.00 | 0.00 | 0.00 | 0.00 | 0.00 |

NO APLICA



ALEJANDRO ANTONIO MOLINA TAPIA
DIRECTOR DE DESARROLLO DE MICROPROYECTOS
PRODUCTIVOS DEL ESTADO DE SLP



JOSEFINA VALDOVINOS SANCHEZ
COINTEGRA S.C.

Bajo protesta de decir verdad declaramos que los Estados Financieros y sus notas, son razonables, correctos y son responsabilidad del emisor.

ESTADO ANALÍTICO DEL EJERCICIO DEL PRESUPUESTO DE EGRESOS

Clasificación Administrativa

DEL 01/01/2022 AL 30/04/2022

| Concepto | Egresos | | | | | Subejercicio 6 = (3 - 4) |
|--|-------------|--------------------------------|-------------|-------------|-------------|-----------------------------|
| | Aprobado | Ampliaciones/ (Reducciones) | Modificado | Devengado | Pagado | |
| | 1 | 2 | 3 = (1 + 2) | 4 | 5 | |
| Entidades Paraestatales y Fideicomisos Empresariales y No Financieros | 0.00 | 0.00 | 0.00 | 0.00 | 0.00 | 0.00 |
| Instituciones Públicas de la Seguridad Social | | | | | | |
| Entidades Paraestatales Empresariales No Financieras con Participación Estatal Mayoritaria | | | | | | |
| Fideicomisos Empresariales No Financieros con Participación Estatal Mayoritaria | | | | | | |
| Entidades Paraestatales Empresariales Financieras Monetarias con Participación Estatal Mayoritaria | | | | | | |
| Entidades Paraestatales Empresariales Financieras Monetarias con Participación Estatal Mayoritaria | | | | | | |
| Fideicomisos Financieros Públicos con Participación Estatal Mayoritaria | | | | | | |
| Total del Gasto | 0.00 | 0.00 | 0.00 | 0.00 | 0.00 | 0.00 |

NO APLICA



ALEJANDRO ANTONIO MOLINA TAPIA
DIRECTOR DE DESARROLLO DE MICROPROYECTOS
PRODUCTIVOS DEL ESTADO DE SLP



JOSEFINA VALDOVINOS SANCHEZ
COINTEGRA S.C.

Bajo protesta de decir verdad declaramos que los Estados Financieros y sus notas, son razonables, correctos y son responsabilidad del emisor.


DESARROLLO DE MICROPROYECTOS PRODUCTIVOS DEL EDO. DE S.L.P (FID BANCENTRO 035188 4)

ESTADO ANALÍTICO DEL EJERCICIO DEL PRESUPUESTO DE EGRESOS

Clasificación Económica (por Tipo de Gasto)

DEL 01/01/2022 AL 30/04/2022

| Concepto | Egresos | | | | | Subejercicio 6 = (3-4) |
|--|-------------------|--------------------------------|-------------------|------------------|------------------|---------------------------|
| | Aprobado | Ampliaciones/ (Reducciones) | Modificado | Devengado | Pagado | |
| | 1 | 2 | 3 = (1+2) | 4 | 5 | |
| Gasto Corriente | 276,000.00 | 0.00 | 276,000.00 | 29,968.28 | 29,968.28 | 246,031.72 |
| Gasto de Capital | 0.00 | 0.00 | 0.00 | 0.00 | 0.00 | 0.00 |
| Amortización de la Deuda y Disminución de Pasivos | | | | | | |
| Pensiones y Jubilaciones | | | | | | |
| Participaciones | | | | | | |
| Total del Gasto | 276,000.00 | 0.00 | 276,000.00 | 29,968.28 | 29,968.28 | 246,031.72 |



ALEJANDRO ANTONIO MOLINA TAPIA
DIRECTOR DE DESARROLLO DE MICROPROYECTOS
PRODUCTIVOS DEL ESTADO DE SLP



JOSEFINA VALDOVINOS SANCHEZ
COINTEGRA S.C.

Bajo protesta de decir verdad declaramos que los Estados Financieros y sus notas, son razonables, correctos y son responsabilidad del emisor.

DESARROLLO DE MICROPROYECTOS PRODUCTIVOS DEL EDO. DE S.L.P.(FID BANCENTRO 030188 4)

ESTADO ANALÍTICO DEL EJERCICIO DEL PRESUPUESTO DE EGRESOS

Clasificación Funcional (Finalidad y Función)

DEL 01/01/2022 AL 30/04/2022

| Concepto | Egresos | | | | | Subejercicio |
|---|-------------------|--------------------------------|-------------------|------------------|------------------|-------------------|
| | Aprobado | Ampliaciones/ (Reducciones) | Modificado | Devengado | Pagado | |
| | 1 | 2 | 3 = (1 + 2) | 4 | 5 | |
| Gobierno | | | | | | |
| Legislación | | | | | | |
| Justicia | | | | | | |
| Coordinación de la Política de Gobierno | | | | | | |
| Relaciones Exteriores | | | | | | |
| Asuntos Financieros y Hacendarios | | | | | | |
| Seguridad Nacional | | | | | | |
| Asuntos de Orden Público y de Seguridad Interior | | | | | | |
| Otros Servicios Generales | | | | | | |
| Desarrollo Social | | | | | | |
| Protección Ambiental | | | | | | |
| Vivienda y Servicios a la Comunidad | | | | | | |
| Salud | | | | | | |
| Recreación, Cultura y Otras Manifestaciones Sociales | | | | | | |
| Educación | | | | | | |
| Protección Social | | | | | | |
| Otros Asuntos Sociales | | | | | | |
| Desarrollo Económico | | | | | | |
| Asuntos Económicos, Comerciales y Laborales en General | 276,000.00 | 0.00 | 276,000.00 | 29,968.28 | 29,968.28 | 246,031.72 |
| Agropecuaria, Silvicultura, Pesca y Caza | | | | | | |
| Combustibles y Energía | | | | | | |
| Minería, Manufacturas y Construcción | | | | | | |
| Transporte | | | | | | |
| Comunicaciones | | | | | | |
| Turismo | | | | | | |
| Ciencia, Tecnología e Innovación | | | | | | |
| Otras Industrias y Otros Asuntos Económicos | | | | | | |
| Otras no Clasificadas en Funciones Anteriores | | | | | | |
| Transacciones de la Deuda Pública / Costo Financiero de la Deuda | | | | | | |
| Transferencias, Participaciones y Aportaciones entre Diferentes Niveles y Ordenes de Gobierno | | | | | | |
| Saneamiento del Sistema Financiero | | | | | | |
| Adeudos de Ejercicios Fiscales Anteriores | | | | | | |
| Total del Gasto | 276,000.00 | 0.00 | 276,000.00 | 29,968.28 | 29,968.28 | 246,031.72 |



ALEJANDRO ANTONIO MOLINA TAPIA
DIRECTOR DE DESARROLLO DE MICROPROYECTOS
PRODUCTIVOS DEL ESTADO DE SLP



JOSEFINA VALDOVINOS SANCHEZ
COINTEGRA S.C.

Bajo protesta de decir verdad declaramos que los Estados Financieros y sus notas, son razonables, correctos y son responsabilidad del emisor.

SISTEMA DE FINANCIAMIENTO PARA EL DESARROLLO DEL ESTADO DE SLP

**ESTADO DE ACTIVIDADES
DEL 01 DE ENERO AL 30 DE ABRIL DEL 2022**

| | 2022 | 2021 |
|---|----------------------|----------------------|
| INGRESOS Y OTROS BENEFICIOS | 13,958,677.00 | 13,048,718.00 |
| INGRESOS DE GESTIÓN | 10,383,677.00 | 10,293,718.00 |
| IMPUESTOS | - | - |
| CUOTAS Y APORTACIONES DE SEGURIDAD SOCIAL | - | - |
| CONTRIBUCIONES DE MEJORAS | - | - |
| DERECHOS | - | - |
| PRODUCTOS | 1,825,210.00 | 1,459,869.00 |
| 4150 PRODUCTOS DE TIPO CORRIENTE | 1,825,210.00 | 1,459,869.00 |
| APROVECHAMIENTOS | - | - |
| INGRESOS POR VENTA DE BIENES Y PRESTACIONES DE SERVICIOS | 8,558,467.00 | 8,833,849.00 |
| 4310 INGRESOS FINANCIEROS (INTERES) | 8,558,467.00 | 8,833,849.00 |
| PARTICIPACIONES, APORTACIONES, CONVENIOS, INCENTIVOS DERIVADOS DE LA COLABORACION FISCAL, FONDOS DISTINTOS DE APORTACIONES, TRANSFERENCIAS, ASIGNACIONES, SUBSIDIOS Y SUBVENCIONES, Y PENSION | 3,575,000.00 | 2,755,000.00 |
| 4220 TRANSFERENCIAS, ASIGNACIONES Y SUBSIDIOS | 3,575,000.00 | 2,755,000.00 |
| OTROS INGRESOS Y BENEFICIOS | - | - |
| INGRESOS FINANCIEROS | - | - |
| | - | - |
| | - | - |
| TOTAL DE INGRESOS Y OTROS BENEFICIOS: | 13,958,677 | 13,048,718 |
| EGRESOS | | |
| GASTOS Y OTRAS PERDIDAS | 9,788,903 | 7,825,075 |
| GASTOS DE FUNCIONAMIENTO | 7,994,800 | 6,679,021 |
| SERVICIOS PERSONALES | 5,287,748.00 | 5,112,970.00 |
| MATERIALES Y SUMINISTROS | 132,057.00 | 122,654.00 |
| SERVICIOS GENERALES | 2,574,995.00 | 1,443,397.00 |
| TRANSFERENCIAS, ASIGNACIONES, SUBSIDIOS Y OTR. | - | - |
| TRANSFERENCIAS INTERNAS Y ASIGNACIONES AL SBC PUBLICO | - | - |
| TRANSFERENCIAS AL RESTO DEL SBC PUBLICO | - | - |
| SUBSIDIOS Y SUBVENCIONES | - | - |
| AYUDAS SOCIALES | - | - |
| PENSIONES Y JUBILACIONES | - | - |
| 5260 TRANSFERENCIAS A FID. MANDATOS Y CONTRATOS | - | - |
| TRNSFERENCIAS A LA SEGURIDAD SOCIAL | - | - |
| DONATIVOS | - | - |
| TRANSFERENCIAS AL EXTERIOR | - | - |
| PARTICIPACIONES Y APORTACIONES | - | - |
| PARTICIPACIONES | - | - |
| APORTACIONES | - | - |
| CONVENIOS | - | - |
| INTERESES, COMISIONES Y OTROS GASTOS DE LA DEUDA PÚBLICA | - | - |
| INTERESES DE LA DEUDA PÚBLICA | - | - |
| COMISIONES DE LA DEUDA PÚBLICA | - | - |
| GASTOS DE LA DEUDA PÚBLICA | - | - |
| COSTOS POR COBERTURA | - | - |
| APOYOS FINANCIEROS | - | - |
| OTROS GASTOS Y PÉRDIDAS EXTRAORDINARIAS | 1,794,103.00 | 1,146,054.00 |
| ESTIMACIONES, DEPRECIACIONES, DETERIOROS, OBSOLECENCIAS Y AMORTIZACIONES | 1,059,188.00 | 685,688.00 |
| PROVISIONES | 327,740.00 | 230,584.00 |
| DEMINUCIONES DE INVENTARIO | - | - |
| AUMENTO POR INSUFICIENCIA DE ESTIMACIONES POR PÉRDIDA O DETERIORO U OBSOL. | - | - |
| AUMENTO POR INSUFICIENCIA DE PROVISIONES | - | - |
| 5990 OTROS GASTOS | 407,175.00 | 229,782.00 |
| INVERSIÓN PÚBLICA | - | - |
| INVERSIÓN PÚBLICA NO CAPITALIZABLE | - | - |
| TOTAL GASTO Y OTRAS PERDIDAS | 9,788,903.00 | 7,825,075.00 |
| RESULTADO DEL EJERCICIO (A HORRO/DESAHORRO) | 4,169,774 | 5,223,643 |

Bajo protesta de decir verdad declaramos que los Estados Financieros y sus notas, son razonables, correctos y son responsabilidad del emisor.
 DECRETO DE CREACION DEL SISTEMA DE FINANCIAMIENTO PARA EL DESARROLLO DEL ESTADO DE SLP ART. OCTAVO FRACCION I Y II
 REGLAMENTO INTERIOR DEL SISTEMA DE FINANCIAMIENTO PARA EL DESARROLLO DEL ESTADO DE SLP ART. 12 FRACCION XV Y XX
 LEY GENERAL DE CONTABILIDAD GUBERNAMENTAL ART. 3, 16 Y 52

LIC. LILIA MALICIO FLINES
 COORDINADORA GENERAL EJECUTIVA DEL SIFIDE

DR. OLGA JUDEA CALVO
 DIRECTORA GENERAL DE DESARROLLO FINANCIERO Y OPERACIONES

JOSEFINA VALDOMINOS SANCHEZ
 COINTEGRA S.C.
 S I F I D E

**SISTEMA DE FINANCIAMIENTO PARA EL DESARROLLO DEL ESTADO DE SLP
ESTADO DE POSICION FINANCIERA
AL 30 DE ABRIL DEL 2022**

| ACTIVO | | | PASIVO | | |
|--|--------------------|--------------------|---|--------------------|--------------------|
| ACTIVO CIRCULANTE | 2022 | 2021 | PASIVO CIRCULANTE | 2022 | 2021 |
| EFFECTIVO Y EQUIVALENTES | | | CUENTAS POR PAGAR A CORTO PLAZO | | |
| 1111 EFECTIVO | 5,000 | 5,000 | 2111 SERVICIOS PERSONALES POR PAGAR | 700,913 | 678,876 |
| 1112 BANCOS TESORERIA | 15,478,808 | 12,628,372 | 2112 PROVEEDORES | 408,950 | 31,808 |
| DERECHO A RECIBIR EFECTIVO O EQUIVALENTE | | | 2116 INTERES Y COMISION POR PAGAR | 614,369 | 664,781 |
| 1121 INVERSIONES FINANCIERAS | 30,053,929 | 81,269,821 | 2117 RETENCIONES Y CONTRIBUCIONES POR PAGAR | 645,483 | 638,180 |
| 1123 DEUDORES DIVERSOS POR COBRAR | 2,935,322 | 2,162,700 | 2119 OTRAS CUENTAS POR PAGAR | 82,065,994 | 90,538,058 |
| 1124 INGRESOS POR COBRAR | 0 | - | 2161 FONDOS EN GARANTIA A CORTO PLAZO | 11,500 | 11,500 |
| 1126 PRESTAMOS OTORGADOS A CORTO PLAZO | 5,413,919 | 4,074,751 | DOCUMENTOS POR PAGAR A CORTO PLAZO | | |
| 1126 PERSTAMOS OTORGADOS (INTERES VIG) | 1,385,517 | 1,305,465 | PORCION DE DEUDA PUBLICA A LARGO PLAZO | | |
| 1126 PRESTAMOS OTORGADOS(INTERES VENCIDO) | 1,381,444 | 1,374,541 | TITULOS Y VALORES A CORTO PLAZO | | |
| INVENTARIOS | | | PASIVO DIFERIDO A CORTO PLAZO | | |
| ALMACENES | | | FONDO Y BIENES DE TERCEROS EN GARNATIA Y/ADMNON A CP | | |
| ESTIMACIONES POR PERDIAO DETERIOROR DE ACTIVOS CIRCULANTES | | | PROVISIONES A CORTO PLAZO | | |
| 1161 ESTIMACIONES DE CUENTAS INCOBRABLES | -10,220,493 | -26,909,287 | OTROS PASIVOS A CORTO PLAZO | | |
| BIENES INMUEBLES DERIVADOS DE EMBARGOS, DECOMISOS, | | | TOTAL PASIVO CIRCULANTE | 166,524,703 | 183,112,761 |
| 1194 BIENES INMUEBLES DERIVADOS DE EMBARGOS | 6,371,330 | 6,371,330 | PASIVO NO CIRCULANTE | | |
| OTROS ACTIVOS CIRCULANTES | | | CUENTAS POR PAGAR A LARGO PLAZO | | |
| TOTAL ACTIVO CIRCULANTE | 52,801,776 | 82,282,093 | DOCUMENTOS POR PAGAR A LARGO PLAZO | | |
| ACTIVO NO CIRCULANTE | | | 2229 DOCUMENTOS POR PAGAR | 1,342,315 | 1,342,315 |
| INVERSIONES FINANCIERAS A LARGO PLAZO | | | DEUDA PUBLICA A LARGO PLAZO (ENTIDADES FINANCIERAS) | | |
| 1213 FIDEICOMISO, MANDATOS | 190,219,019 | 171,181,098 | PASIVOS DIFERIDOS A LARGO PLAZO | | |
| 1214 PARTICIPACIONES Y APORTACIONES DE CAPITAL | 856,000 | 856,000 | FONDOS Y BIENES DE TERCEROS EN GARANTIA Y/O ADMNON A LP | | |
| DERECHOS A RECIBIR EFECTIVO O EQUIVALENTES A LP | | | PROVISIONES A LARGO PLAZO | | |
| 1123 DEUDORES DIVERSOS A LARGO PLAZO | | | 2269 OTRAS PROVISIONES | 951,439 | 3,426,282 |
| 1222 DEUDORES DIVERSOS | 1,500,000 | 1,500,000 | TOTAL PASIVO NO CIRCULANTE | 2,293,754 | 4,768,597 |
| 1224 PRESTAMOS OTORGADOS A LP | 174,204,837 | 133,931,262 | TOTAL PASIVO | 168,818,457 | 187,881,358 |
| BIENES INMUEBLES, INFRAESTRUCTURA Y CONSTRUCCIONES EN PROCESO | | | HACIENDA PUBLICA | | |
| 1230 BIENES INMUEBLES | 22,982,479 | 22,982,479 | HACIENDA PÚBLICA/ PATRIMONIO CONTRIBUIDO | | |
| BIENES MUEBLES | | | APORTACIONES | | |
| 1240 BIENES MUEBLES | 5,496,548 | 5,614,742 | 3110 PATRIMONIO | 247,364,423 | 211,097,971 |
| ACTIVOS INTANGIBLES | | | DONACIÓN DE CAPITAL | | |
| 1251 SOFTWARE/LICENCIAS | 64,576 | 36,439 | ACTUALIZACIÓN DE LA HACIENDA PÚBLICA | | |
| 1252 MARCAS | 245,514 | 245,514 | HACIENDA PÚBLICA/ PATRIMONIO GENERADO | | |
| DEPRECIACION, DETERIORO Y AMORTIZACION ACUMULADAD DE BIENES | | | RESULTADO DEL PERIODO(AHORRO/DESAHORRO) | 4,169,774 | 5,223,644 |
| 1261 DEPRECIACIONES BIENES INMUEBLES | -9,296,360 | -8,623,418 | 3220 RESULT.EJERC.ANTERIORES | 88,006,438 | 84,047,205 |
| 1263 DEPRECIACIONES BIENES MUEBLES | -4,283,965 | -3,876,147 | 3230 REVALUOS | 8,338,493 | 8,338,493 |
| 1265 AMORTIZACION BIENES INTANGIBLES | -173,333 | -91,549 | RESERVAS | | |
| TOTAL ACTIVO NO CIRCULANTE | 381,815,315 | 323,756,420 | RECTIFICACIONES DE RESULTADOS DE EJ. ANTERIORES | | |
| TOTAL DEL ACTIVO | 434,620,091 | 406,039,113 | EXCESO O INSUFICIENCIA EN LA ACTUALIZACION DE LA HACIENDA PÚBLICA/PATRIMONIO | | |
| | | | RESULTADO POR POSICION MONETARIA | | |
| | | | RESULTADO POR TENENCIA DE ACITVOS NO MONETARIOS | | |
| | | | TOTAL HACIENDA PUBLICA | 317,879,128 | 308,707,313 |
| | | | TOTAL PASIVO Y HACIENDA PUBLICA | 434,620,091 | 406,039,113 |
| CUENTAS DE ORDEN | | | | | |
| CONTROL DE OTORGAMIENTO DE CREDITOS | 179,618,756 | | | | |
| CREDITOS FONDO DE GARANTIA | 15,766,835 | | | | |
| PRESPUUESTO AUTORIZADO | 34,123,722 | | | | |
| PRESUPUESTO MODIFICADO | 35,470,715 | | | | |
| PRESUPUESTO DE EGRESOS POR EJECER | 25,285,165 | | | | |
| PRESUPUESTO DE EGRESOS COMPROMETIDO | 10,185,551 | | | | |
| PRESUPUESTO DE EGRESOS DEVENGADO | 9,925,015 | | | | |
| PRESUPUESTO DE EGRESOS EJERCIDO | 8,712,466 | | | | |
| PRESUPUESTO DE EGRESOS PAGADO | 8,712,466 | | | | |
| LIC. LILIA MARZIDO FLORES | | | LIC. OLGA OJEDA LAJUD | | |
| COORDINADORA GENERAL EJECUTIVA DEL SIFIDE | | | DIRECTORA GENERAL DE DESARROLLO FINANCIERO Y OPERACIONES | | |
| | | | JOSEFINA VALDOVINOS SANCHEZ | | |
| | | | CONTEGRA S.C. | | |


Bajo protesta de decir verdad declaramos que los Estados Financieros y sus notas, son razonables, correctos y son responsabilidad del emisor.

DECRETO DE CREACION DEL SISTEMA DE FINANCIAMIENTO PARA EL DESARROLLO DEL ESTADO DE SLP ART. OCTAVO FRACCION I Y II
REGALMENTO INTERIOR DEL SISTEMA DE FINANCIAMIENTO PARA EL DESARROLLO DEL ESTADO DE SLP ART. 12 FRACCION XV Y XX
LEY GENERAL DE CONTABILIDAD GUBERNAMENTAL ART. 3, 16 Y 52

SISTEMA DE FINANCIAMIENTO PARA EL DESARROLLO DEL ESTADO DE SLP
ESTADO DE VARIACION EN HACIENDA PUBLICA
 DEL 01 DE ENERO AL 30 DE ABRIL DEL 2022

| Concepto | Hacienda publica/ patrimonio contribuido | Hacienda Publica patrimonio Generados de Ejercicio anteriores | Hacienda Publica Patrimonio Generado del ejercicio | Exceso o Insuficiencia en la actualización de la Hacienda Pub/ Patri | Total |
|---|---|---|--|--|----------------|
| Patrimonio Neto Inicial Ajustado del Ejercicio | 211,097,971.00 | - | - | - | 211,097,971.00 |
| Aportaciones | 211,097,971.00 | - | - | - | 211,097,971.00 |
| Donaciones de Capital | - | - | - | - | - |
| Actualización de la Hacienda Pública/Patrimonio | - | - | - | - | - |
| Hacienda Pública / Patrimonio Neto del Ejercicio | - | 92,386,698.00 | 4,189,774.00 | - | 96,566,472.00 |
| Resultados del Ejercicio (Ahorro/Desahorro) | - | 84,047,205.00 | 4,189,774.00 | - | 88,236,979.00 |
| Resultados de Ejercicios Anteriores | - | 8,338,493.00 | - | - | 8,338,493.00 |
| Revalúos | - | - | - | - | - |
| Reservas | - | - | - | - | - |
| Rectificación de resultados de Ejercicio Anteriores | - | - | - | - | - |
| Exceso o Insuficiencia en la Actualización de la Hacienda Pública / Patrimonio Neto 2021 | - | - | - | - | - |
| Resultado por Posición Monetaria | - | - | - | - | - |
| Resultado por Tenencia de Activos no Monetarios | - | - | - | - | - |
| Hacienda pública/Patrimonio neto 2021 | 211,097,971.00 | 92,386,698.00 | 4,189,774.00 | - | 307,653,443.00 |
| Cambios en la Hacienda Pública / Patrimonio Neto del Ejercicio 2022 | 36,266,452.00 | - | - | - | 36,266,452.00 |
| Aportaciones | 36,266,452.00 | - | - | - | 36,266,452.00 |
| Donaciones de Capital | - | - | - | - | - |
| Actualización de la Hacienda Pública/Patrimonio | - | - | - | - | - |
| Variaciones de la Hacienda Pública / Patrimonio Neto del Ejercicio | 3,959,233.00 | - | - | - | 3,959,233.00 |
| Resultados del Ejercicio (Ahorro/Desahorro) | 3,959,233.00 | - | - | - | 3,959,233.00 |
| Resultados de Ejercicios Anteriores | - | - | - | - | - |
| Revalúos | - | - | - | - | - |
| Reservas | - | - | - | - | - |
| Rectificaciones de Resultados de Ejercicios Anteriores | - | - | - | - | - |
| Cambios en el exceso o insuficiencia en la actualización de la Hacienda Pública / Patrimonio Neto 2022 | 4,189,774.00 | - | - | - | 4,189,774.00 |
| Resultado por Posición Monetaria | 4,189,774.00 | - | - | - | 4,189,774.00 |
| Resultado por Tenencia de Activos no Monetarios | - | - | - | - | - |
| Saldo Neto en la Hacienda Pública / Patrimonio 2022 | 247,364,423.00 | 96,344,931.00 | 4,189,774.00 | - | 347,879,128.00 |

Bajo protesta de decir verdad declaramos que los Estados Financieros y sus notas, son razonables, correctos y son responsabilidad del emisor.
 DECRETO DE CREACION DEL SISTEMA DE FINANCIAMIENTO PARA EL DESARROLLO DEL ESTADO DE SLP ART. OCTAVO FRACCION I Y II
 REGALMIENTO INTERIOR DEL SISTEMA DE FINANCIAMIENTO PARA EL DESARROLLO DEL ESTADO DE SLP ART. 12 FRACCION XV Y XX
 LEY GENERAL DE CONTABILIDAD GOBERNAMENTAL ART. 3, 16 Y 52


 LIC. OLGA UEDA LIND
 DIRECTORA GENERAL DE DESARROLLO FINANCIERO Y OPERACIONES


 JOSEFINA VALDIVINO SANCHEZ
 COINTEGRA S.C.

**SISTEMA DE FINANCIAMIENTO PARA EL DESARROLLO DEL ESTADO DE SLP
ESTADO DE POSICION FINANCIERA
AL 30 DE ABRIL DEL 2022**

| ACTIVO | | PASIVO | |
|---|----------------------|--|----------------------|
| ACTIVO CIRCULANTE | ORIGEN | PASIVO CIRCULANTE | ORIGEN |
| EFFECTIVO Y EQUIVALENTES | APLICACIÓN | CUENTAS POR PAGAR A CORTO PLAZO | APLICACIÓN |
| 1111 EFECTIVO | 2,850,436.00 | 2111 SERVICIOS PERSONALES POR PAGAR | 8,115,994.00 |
| 1112 BANCOS TESORERIA | | 2112 PROVEEDORES | |
| DERECHO A RECIBIR EFECTIVO O EQUIVALENTE | 49,017,147.00 | 2116 INTERES Y COMISION POR PAGAR | |
| 1121 INVERSIONES FINANCIERAS | | 2117 RETENCIONES Y CONTRIBUCIONES POR PAGAR | |
| 1122 DEUDORES DIVERSOS POR COBRAR | | 2119 OTRAS CUENTAS POR PAGAR | |
| 1124 INGRESOS POR COBRAR | | 2161 FONDOS EN GARANTIA A CORTO PLAZO | |
| 1126 PRESTAMOS OTORGADOS A CORTO PLAZO | | DOCUMENTOS POR PAGAR A CORTO PLAZO | |
| 1126 PRESTAMOS OTORGADOS (INTERES VIG) | | FORCION DE DEUDA PUBLICA A LARGO PLAZO | |
| 1126 PRESTAMOS OTORGADOS(INTERES VENCIDO) | | TITULOS Y VALORES A CORTO PLAZO | |
| ALMACENES | | FONDO Y BIENES DE TERCEROS EN GARNATIA Y/ADMINON A CP | |
| ESTIMACIONES POR PERDIDA DETERIOR DE ACTIVOS CIRCULANTES | 16,688,794.00 | PROVISIONES A CORTO PLAZO | |
| 1161 ESTIMACIONES DE CUENTAS INCOBRABLES | | OTROS PASIVOS A CORTO PLAZO | 8,115,994.00 |
| BIENES INMUEBLES DERIVADOS DE EMBARGOS, DECOMISOS, | | TOTAL PASIVO CIRCULANTE | |
| 1194 BIENES INMUEBLES DERIVADOS DE EMBARGOS | | PASIVO NO CIRCULANTE | |
| OTROS ACTIVOS CIRCULANTES | | CUENTAS POR PAGAR A LARGO PLAZO | |
| TOTAL ACTIVO CIRCULANTE | 49,017,147.00 | DOCUMENTOS POR PAGAR A LARGO PLAZO | |
| ACTIVO NO CIRCULANTE | 19,037,971.00 | 2229 DOCUMENTOS POR PAGAR | |
| INVERSIONES FINANCIERAS A LARGO PLAZO | | DEUDA PUBLICA A LARGO PLAZO (ENTIDADES FINANCIERAS) | |
| 1213 FIDEICOMISO, MANDATOS | | PASIVOS DIFERIDOS A LARGO PLAZO | |
| 1214 PARTICIPACIONES Y APORTACIONES DE CAPITAL | | FONDOS Y BIENES DE TERCEROS EN GARANTIA YO ADMINON A LP | 2,474,843.00 |
| DERECHOS A RECIBIR EFECTIVO O EQUIVALENTES A LP | | PROVISIONES A LARGO PLAZO | |
| 1224 DEUDORES DIVERSOS A LARGO PLAZO | | 2269 OTRAS PROVISIONES | |
| BIENES INMUEBLES, INFRAESTRUCTURA Y CONSTRUCCIONES EN PROCESO | | TOTAL PASIVO NO CIRCULANTE | 2,474,843.00 |
| 1230 BIENES INMUEBLES | 118,194.00 | TOTAL PASIVO | 10,590,837.00 |
| BIENES MUEBLES | | HACIENDA PUBLICA | |
| ACTIVOS INTANGIBLES | | HACIENDA PÚBLICA/PATRIMONIO CONTRIBUIDO | |
| 1251 SOFTWARE/LICENCIAS | | APORTACIONES | 36,266,452.00 |
| DEPRECIACION, DETERIORO Y AMORTIZACION ACUMULADA | | 3110 PATRIMONIO | |
| 1252 MARCAS | | DONACION DE CAPITAL | |
| 1261 DEPRECIACION BIENES INMUEBLES | 1,162,544.00 | ACTUALIZACIÓN DE LA HACIENDA PÚBLICA | |
| 1263 DEPRECIACION BIENES MUEBLES | | HACIENDA PUBLICA/PATRIMONIO GENERADO | 2,905,363.00 |
| 1265 AMORTIZACION BIENES INTANGIBLES | | RESULTADO DEL PERIODO(AHORRO/DESAHORRO) | |
| TOTAL ACTIVO NO CIRCULANTE | 12,875,828.00 | 3220 RESULT.EJERC.ANTERIORES | |
| TOTAL ACTIVO | 61,892,975.00 | 3230 REVALUOS | |
| | | RESERVAS | |
| | | RECTIFICACIONES DE RESULTADOS DE EJ. ANTERIORES | |
| | | EXCESO O INSUFICIENCIA EN LA ACTUALIZACION DE LA HACIENDA PÚBLICA/PATRIMONIO | |
| | | RESULTADO POR POSICION MONETARIA | |
| | | RESULTADO POR TENENCIA DE ACTIVOS NO MONETARIOS | |
| | | TOTAL HACIENDA PUBLICA | 39,171,815.00 |
| | | TOTAL PASIVO Y HACIENDA PUBLICA | 49,017,147.00 |
| | | TOTAL ORIGEN Y APLICACION | 89,469,700.00 |

Bajo protesta de decir verdad declaramos que los Estados Financieros y sus notas, son razonables en forma y son responsabilidad del emisor.
DECLARO DE CREACION DEL SISTEMA DE FINANCIAMIENTO PARA EL DESARROLLO DEL ESTADO DE SLP. ART. OCTAVO FRACCION I Y II
REGLAMENTO INTERIOR DEL SISTEMA DE FINANCIAMIENTO PARA EL DESARROLLO DEL ESTADO DE SLP. ART. 12 FRACCION XV
LEY GENERAL DE CONTABILIDAD GUBERNAMENTAL ART. 3, 16 Y 52

JOSEFINA VALDIVINOS SANCHEZ
CONTIGERA S.C.

SECRETARIA GENERAL DE CONTABILIDAD

LIC. LUIS MALDONADO
COORDINADOR GENERAL DE CONTABILIDAD DEL SERVICIO


DIRECTORA GENERAL DE DESARROLLO FINANCIERO Y OPERACIONES

SISTEMA DE FINANCIAMIENTO PARA EL DESARROLLO DEL EDO DE SLP
ESTADO DE FLUJO DE EFECTIVO

DEL 01 DE ENERO AL 30 DE ABRIL DEL 2022

| Concepto | 2022 | 2021 | Concepto | 2022 | 2021 |
|--|------------------|------------------|--|---------------|---------------|
| Flujos de Efectivo de las Actividades de Operación | | | Flujos de Efectivo de las Actividades de Inversión | | |
| Origen | | | Origen | | |
| Impuestos | 13,958,677 | 13,048,718 | Bienes Inmuebles, Infraestructura y Construcciones en Proceso | 65,478,806 | 51,636,760 |
| Cuentas y Aportaciones de Seguridad Social | | | Bienes Muebles | 65,478,806 | 51,636,760 |
| Contribuciones de mejoras | | | Otros Orígenes de Inversión | 68,630,054 | 57,328,817 |
| Derechos | | | Aplicación | | |
| Productos de Tipo Corriente | 1,825,210 | 1,459,869 | Bienes Inmuebles, Infraestructura y Construcciones en Proceso | | |
| Aprovechamientos de Tipo Corriente | 8,558,467 | 8,833,849 | Bienes Muebles | 68,630,054 | 57,328,817 |
| Ingresos por Venta de Bienes y Servicios | | | Otras Aplicaciones de Inversión | 3,151,248 | 4,963,307 |
| Ingresos no Comprendidos en las Fracciones de la Ley de Ingresos Causados en Ejercicios Fiscales Anteriores Pendientes de Liquidación o Pago | | | Flujos Netos de Efectivo por Actividades de Inversión | | |
| Participaciones y Aportaciones | 3,575,000 | 2,755,000 | Flujo de Efectivo de las Actividades de Financiamiento | | |
| Transferencias, Asignaciones y Subsidios y Otras Ayudas | | | Origen | | |
| Otros Orígenes de Operación | | | Endeudamiento Neto | | |
| Aplicación | | | | | |
| Servicios Personales | 9,788,903 | 7,825,075 | Interno | 1,018,526 | 468,414 |
| Materiales y Suministros | 5,287,748 | 5,112,970 | Externo | 14,465,282.00 | 13,101,785.00 |
| Servicios Generales | 132,057 | 122,654 | Otros Orígenes de Financiamiento | 15,483,808.00 | 12,633,372.00 |
| Transferencias internas y Asignaciones al Sector Público | 2,574,995 | 1,443,397 | Aplicación | | |
| Transferencias al resto del Sector Público | | | Servicios de la Deuda | | |
| Subsidios y Subvenciones | | | Interno | | |
| Ayudas Sociales | | | Externo | | |
| Pensiones y Jubilaciones | | | Otras Aplicaciones de Financiamiento | | |
| Transferencias a la Seguridad Social | | | Incremento/Disminución Neto en el Efectivo y Equivalentes | 1,018,526 | 468,414 |
| Donativos | | | Efectivo y Equivalentes al Inicio del Ejercicio | 14,465,282.00 | 13,101,785.00 |
| Transferencias al Exterior | | | Efectivo y Equivalentes al Final del Ejercicio | 15,483,808.00 | 12,633,372.00 |
| Participaciones | | | | | |
| Aportaciones | | | | | |
| Convenios | | | | | |
| Otras Aplicaciones de Operación | 1,794,103 | 1,146,054 | | | |
| Flujos de Efectivo de las Actividades de Operación | 4,169,774 | 5,223,643 | | | |

Debajo protesta de decir verdad declaramos que los Estados Financieros y sus notas, son razonables, correctos y son responsabilidad del emisor.
DECRETO DE CREACION DEL SISTEMA DE FINANCIAMIENTO PARA EL DESARROLLO DEL ESTADO DE SLP ART. OCTAVO FRACCION I Y II
REGALAMIENTO INTERIOR DEL SISTEMA DE FINANCIAMIENTO PARA EL DESARROLLO DEL ESTADO DE SLP ART. 12 FRACCION XV Y XX
LEY GENERAL DE CONTABILIDAD GUBERNAMENTAL ART. 3, 16 Y 52


LIC LILIA MALVA FLORES
COORDINADORA GENERAL EJECUTIVA DEL SIFIDE


LIC OLGA OJEDA LANUD
DIRECTORA GENERAL DE DESARROLLO FINANCIERO Y OPERACIONES


JOSEFINA VALDIVINOS SANCHEZ
COINTEGRA S.C.

ESTADO ANALITICO DEL ACTIVO del CUARTO 2022 al 30/04/2022

SIFIDE
SALVADOR NAVIA 1672 2920
SAN LUIS POTOSI

Empresa: Contables2014

R.F.C.:

SFD 000509NVA

| CONCEPTO DE LA CUENTA | Saldo Anterior | Debe | Haber | Saldo Actual | Flujo Periodo |
|--|-----------------|----------------|----------------|-----------------|-----------------|
| 1111 Efectivo | 5,000.00 | | | 5,000.00 | |
| 1112 Bancos/Teorética | 14,460,382.15 | 149,424,252.43 | 148,405,716.58 | 15,478,807.60 | 1,018,525.45 |
| Efectivo y Equivalentes | 14,465,382.15 | 149,424,252.43 | 148,405,716.58 | 15,483,807.60 | 1,018,525.45 |
| 1121 Inversiones financieras de corto plazo | 52,619,031.82 | 10,457,202.81 | 33,022,405.49 | 30,053,929.14 | -22,565,102.68 |
| 1123 Deudores diversos por cobrar a Corto Plazo | 2,235,591.37 | 5,963,725.39 | 5,263,994.54 | 2,935,322.22 | 699,730.85 |
| 1124 Ingresos por rescate a Corto Plazo | | | | | |
| 1126 Préstamos otorgados a Corto Plazo | 7,280,416.73 | 9,705,604.78 | 8,805,140.61 | 8,180,880.90 | 900,464.17 |
| Derechos a Recibir Efectivo o Equivalentes | 62,135,039.92 | 26,126,632.98 | 47,091,540.64 | 41,170,132.26 | -20,964,907.66 |
| 1161 Estimaciones para cuentas incobrables por Derechos a recibir efectivo | - 27,192,067.93 | 20,566,150.69 | 3,594,575.84 | - 10,220,493.08 | 16,971,574.85 |
| Estimación por Peridas o Deterioro de Activos | - 27,192,067.93 | 20,566,150.69 | 3,594,575.84 | - 10,220,493.08 | 16,971,574.85 |
| 1190 Bienes derivados de embargos, licitaciones, | 5,794,562.81 | | | 5,794,562.81 | |
| 1194 Bienes Inmuebles derivados de embargos, licitaciones, | 586,768.29 | | | 586,768.29 | |
| Otros Activos Circulantes | 6,371,331.10 | | | 6,371,331.10 | |
| 1213 Fideicomisos, Mandatos y Contratos Análogos | 55,779,585.24 | 196,117,036.10 | 199,091,843.46 | 52,804,777.88 | - 2,974,807.36 |
| 1214 Participaciones y Aportaciones de Capital | 204,478,514.27 | 3,000,000.00 | 17,259,495.09 | 190,219,019.18 | - 14,259,495.09 |
| Inversiones Financieras a Largo Plazo | 1,500,000.00 | | | 1,500,000.00 | |
| 1222 DEUDORES DIVERSOS A LARGO PLAZO | 150,496,752.52 | 66,630,653.97 | 44,921,969.77 | 174,204,836.72 | 23,708,084.20 |
| 1224 Préstamos Otorgados a Largo Plazo | 151,996,752.52 | 66,630,653.97 | 44,921,969.77 | 175,704,836.72 | 23,708,084.20 |
| Derechos a Recibir Efectivo o Equivalentes a | 5,154,274.00 | | | 5,154,274.00 | |
| 1231 Terrenos | 17,818,205.31 | | | 17,818,205.31 | |
| 1233 Edificios no habitacionales | 22,982,479.31 | | | 22,982,479.31 | |
| Bienes Inmuebles, Infraestructura y | 2,740,922.11 | | | 2,740,922.11 | |
| 1241 Mobiliario y Equipo de Administración | 42,385.35 | | | 42,385.35 | |
| 1242 Mobiliario y Equipo Educativos y Recreativos | 1,519,108.36 | | | 1,519,108.36 | |
| 1244 Equipo de Transporte | 1,194,131.56 | | | 1,194,131.56 | |
| 1246 Maquinaria, otros Equipos y Herramientas | 5,496,547.38 | | | 5,496,547.38 | |
| Bienes Inmuebles | 36,239.01 | | | 36,239.01 | |
| 1251 Software | | | | | |
| 1352 PATENTES, MARCAS Y DERECHOS | 5,827.54 | 22,510.16 | | 28,337.70 | 22,510.16 |
| 1254 Licencias | 245,513.31 | | | 245,513.31 | |
| Activos Intangibles | 287,579.86 | 22,510.16 | | 310,090.02 | 22,510.16 |
| 1261 Depreciación Acumulada de Bienes Inmuebles | 9,078,116.16 | | 218,744.00 | 9,296,860.16 | 218,744.00 |
| 1263 Depreciación Acumulada de Bienes Inmuebles | 4,226,785.92 | | 57,179.72 | 4,283,965.64 | 57,179.72 |
| 1265 Amortización Acumulada de Activos Intangibles | 173,333.55 | | | 173,333.55 | |
| (Depreciación, Deterioro y Amortizaciones | 13,478,235.63 | | 275,423.72 | 13,753,659.35 | 275,423.72 |
| TOTAL | 372,619,837.71 | 71,652,564.13 | 62,456,888.58 | 381,815,513.26 | 9,195,875.55 |
| | 424,249,222.95 | 267,789,600.23 | 261,548,733.04 | 424,620,091.14 | 6,270,868.19 |

JOSEFINA VALCARRERA BANCHEZ
CONTADORA S.C.

U.S. S.O.A. OSEVALUAD
DIRECTORA GENERAL DE DESARROLLO FINANCIERO Y OPERACIONES

U.S. S.O.A. OSEVALUAD
COORDINADORA GENERAL DE VALUACIONES

Este informe de estado analítico de cuentas que los Estados Financieros y sus notas, son razonables, correctas y son responsabilidad del emisor.
DECRETO DE CREACION DEL SISTEMA DE FINANCIAMIENTO PARA EL DESARROLLO DEL ESTADO DESP. ART. OCTAVO FRACCION I Y II
REGULACION INTERIOR DEL SISTEMA DE FINANCIAMIENTO PARA EL DESARROLLO DEL ESTADO DESP. ART. 12 FRACCION XXV Y XX
LEY GENERAL DE CONTABILIDAD GUBERNAMENTAL ART. 3, 16 Y 52

SIFIDE
 SALVADOR NAVA MTZ 2992
 SAN LUIS POTOSI
 ESTADO ANALITICO DE INGRESO PRESUPUESTAL DEL 01/01/2022 AL 30/04/2022

| Fuentes del Ingreso | Autorizado | Amplia/Redu | Modificado | Devengado | Recaudado | Diferencia | Avance |
|--|----------------------|-------------|----------------------|----------------------|----------------------|----------------------|-------------|
| 51 Productos de tipo corriente | 4,884,000.00 | | 4,884,000.00 | 3,718,836.57 | 3,718,836.57 | 1,165,163.43 | 76.1 |
| 73 Ingresos por venta de bienes y prestacion c | 15,655,966.00 | | 15,655,966.00 | 6,664,840.11 | 5,609,219.40 | 10,046,746.60 | 35.8 |
| 91 Transferencias Internas y Asignaciones al S | 13,583,756.00 | | 13,583,756.00 | 3,575,000.00 | 3,575,000.00 | 10,008,756.00 | 26.3 |
| TOTALES | 34,123,722.00 | | 34,123,722.00 | 13,958,676.68 | 12,903,055.97 | 21,220,666.03 | 37.8 |


 LIC. ERICA MALVIDO FLORES
 DIRECTORA GENERAL EJECUTIVA DEL SIFIDE


 LIC. OLGA CUEDA LAJUP
 DIRECTORA GENERAL DE DESARROLLO FINANCIERO Y OPERACIONES


 JOSEFINA VALDOVINOS SANCHEZ
 COINTEGRA S.C.

Bajo protesta de decir verdad declaramos que los Estados Financieros y sus notas, son razonables, correctos y son responsabilidad del emisor.
 DECRETO DE CREACION DEL SISTEMA DE FINANCIAMIENTO PARA EL DESARROLLO DEL ESTADO DE SLP. ART. OCTAVO FRACCION I Y II
 REGALAMIENTO INTERIOR DEL SISTEMA DE FINANCIAMIENTO PARA EL DESARROLLO DEL ESTADO DE SLP. ART. 12 FRACCION XV Y XX
 LEY GENERAL DE CONTABILIDAD GUBERNAMENTAL ART. 3, 16 Y 52

SISTEMA DE FINANCIAMIENTO PARA EL EDO DE SAN LUIS POTOSÍ


Estado Analítico del Ejercicio del Presupuesto de Egresos

Clasificación Administrativa

DEL 01/01/2021 AL 30/04/2022

| Concepto | Egresos | | | | | Subejercicio 6 = (3 - 4) |
|---|----------------------|-------------------------------------|-----------------------------|---------------------|---------------------|-------------------------------|
| | Aprobado 1 | Ampliaciones/ (Reducciones) 2 | Modificado 3 = (1 + 2) | Devengado 4 | Pagado 5 | |
| PROGRAMA FONDO SAN LUIS PARA LA | 0.00 | 0.00 | 0.00 | 0.00 | 0.00 | 0.00 |
| SISTEMA DE FINANCIAMIENTO PARA EL DESARROLLO DEL EDO DE SLP | 34,123,722.00 | 1,346,983.45 | 35,470,715.45 | 9,925,014.93 | 8,712,466.9 | 25,545,700.52 |
| Total del Gasto | 34,123,722.00 | 1,346,983.45 | 35,470,715.45 | 9,925,014.93 | 8,712,466.93 | 25,545,700.52 |


LIC. LILIA MALVERDE FLORES
COORDINADORA GENERAL EJECUTIVA DEL SIFIDE


LIC. OLGA OJEDA LAJUD
DIRECCION GENERAL DE DESARROLLO FINANCIERO Y OPERACIONES


C.P. JOSEFINA VALDOVINOS SANCHEZ
COINTEGRA S.C.

Bajo protesta de decir verdad declaramos que los Estados Financieros y sus notas, son razonables, correctos y son responsabilidad del emisor.

LEY GENERAL DE CONTABILIDAD GUBERNAMENTAL ART. 3, 16 Y 52

DECRETO DE CREACION DEL SISTEMA DE FINANCIAMIENTO PARA EL DESARROLLO DEL ESTADO DE SLP
REGALMENTO INTERIOR DEL SISITEMA DE FINANCIAMIENTO PARA EL DESARROLLO DEL ESTADO DE SLP

ART. OCTAVO FRACCION I Y II
ART. 12 FRACCION XV Y XX

Gobierno (Federal/Estatal/Municipal) de San Luis Potosí
ESTADO ANALÍTICO DEL EJERCICIO DEL PRESUPUESTO DE EGRESOS
 Clasificación Administrativa
 DEL 01/01/2021 AL 30/04/2022

| Concepto | Egresos | | | | | Subejercicio |
|------------------------|-------------|--------------------------------|-------------|-------------|-------------|--------------|
| | Aprobado | Ampliaciones/ (Reducciones) | Modificado | Devengado | Pagado | |
| | 1 | 2 | 3 = (1 + 2) | 4 | 5 | |
| Poder Ejecutivo | 0.00 | 0.00 | 0.00 | 0.00 | 0.00 | 0.00 |
| Poder Legislativo | | | | | | |
| Poder Judicial | | | | | | |
| Órganos Autónomos | | | | | | |
| Total del Gasto | 0.00 | 0.00 | 0.00 | 0.00 | 0.00 | 0.00 |

NO APLICA

Bajo protesta de decir verdad declaramos que los Estados Financieros y sus notas, son razonables, correctos y son responsabilidad del emisor.

LEY GENERAL DE CONTABILIDAD GUBERNAMENTAL ART. 3, 16 Y 52

DECRETO DE CREACION DEL SISTEMA DE FINANCIAMIENTO PARA EL DE: ART. OCTAVO FRACCION I Y II
 REGALMENTO INTERIOR DEL SISITEMA DE FINANCIAMIENTO PARA EL DI ART. 12 FRACCION XV Y XX

Sector Paraestatal del Gobierno (Federal/Estatal/Municipal) de San Luis Potosí

ESTADO ANALÍTICO DEL EJERCICIO DEL PRESUPUESTO DE EGRESOS

Clasificación Administrativa

DEL 01/01/2021 AL 30/04/2022

| Concepto | Egresos | | | | | Subejercicio 6 = (3 - 4) |
|--|-------------|--------------------------------|-------------|-------------|-------------|-----------------------------|
| | Aprobado | Ampliaciones/ (Reducciones) | Modificado | Devengado | Pagado | |
| | 1 | 2 | 3 = (1 + 2) | 4 | 5 | |
| Entidades Paraestatales y Fideicomisos No Empresariales y No Financieros | 0.00 | 0.00 | 0.00 | 0.00 | 0.00 | 0.00 |
| Instituciones Públicas de la Seguridad Social | | | | | | |
| Entidades Paraestatales Empresariales No Financieras con Participación Estatal Mayoritaria | | | | | | |
| Fideicomisos Empresariales No Financieros con Participación Estatal Mayoritaria | | | | | | |
| Entidades Paraestatales Empresariales Financieras Monetarias con Participación Estatal Mayoritaria | | | | | | |
| Entidades Paraestatales Empresariales Financieras Monetarias con Participación Estatal Mayoritaria | | | | | | |
| Fideicomisos Financieros Públicos con Participación Estatal Mayoritaria | | | | | | |
| Total del Gasto | 0.00 | 0.00 | 0.00 | 0.00 | 0.00 | 0.00 |

NO APLICA


Bajo protesta de decir verdad declaramos que los Estados Financieros y sus notas, son razonables, correctos y son responsabilidad del emisor.

LEY GENERAL DE CONTABILIDAD GUBERNAMENTAL ART. 3, 16 Y 52

DECRETO DE CREACION DEL SISTEMA DE FINANCIAMIENTO PARA EL DE ART. OCTAVO FRACCION I Y II
REGALMENTO INTERIOR DEL SISITEMA DE FINANCIAMIENTO PARA EL D ART. 12 FRACCION XV Y XX

SISTEMA DE FINANCIAMIENTO PARA EL DESARROLLO DEL EDO DE SLP
 Estado Analítico del Ejercicio del Presupuesto de Egresos Consolidado
 Clasificación Económica (por Tipo de Gasto)
 DEL 01/01/2021 AL 30/04/2022

| Concepto | Egresos | | | | | Subejercicio 6 = (3 - 4) |
|--|----------------------|-------------------------------------|-----------------------------|---------------------|---------------------|-------------------------------|
| | Aprobado 1 | Ampliaciones/ (Reducciones) 2 | Modificado 3 = (1 + 2) | Devengado 4 | Pagado 5 | |
| | | | | | | |
| Gasto Corriente | 33,789,722.00 | 0.00 | 33,789,722.00 | 9,802,504.77 | 8,689,856.77 | 23,887,217.23 |
| Gasto de Capital | 334,000.00 | 0.00 | 334,000.00 | 22,510.16 | 22,510.16 | 311,489.84 |
| Amortización de la Deuda y Disminución de Pasivos | | | | | | |
| Pensiones y Jubilaciones | | | | | | |
| Participaciones | | | | | | |
| Total del Gasto | 34,123,722.00 | 0.00 | 34,123,722.00 | 9,825,014.93 | 8,712,466.93 | 24,188,707.07 |


LIC. LILIA MALVERDE FLORES
 COORDINADORA GENERAL EJECUTIVA DEL SIFIDE


LIC. OLGA OJEDA ILAUD
 DIRECCION GENERAL DE DESARROLLO
 FINANCIERO Y OPERACIONES


JOSEFINA VALDIVINOS SANCHEZ
 COINTEGRA S.C.

Bajo protesta de decir verdad declaramos que los Estados Financieros y sus notas, son razonables, correctos y son responsabilidad del emisor.

LEY GENERAL DE CONTABILIDAD GUBERNAMENTAL ART. 3, 16 Y 52

DECRETO DE CREACION DEL SISTEMA DE FINANCIAMIENTO PARA EL DESARROLLO DEL ESTADO DE SLP ART. OCTAVO FRACCION I Y II
 REGALMENTO INTERIOR DEL SISTEMA DE FINANCIAMIENTO PARA EL DESARROLLO DEL ESTADO DE SLP ART. 12 FRACCION XV Y XX

SISTEMA DE FINANCIAMIENTO PARA EL DESARROLLO DEL EDO DE SAN LUIS POTOSÍ
Estado Analítico del Ejercicio del Presupuesto de Egresos Consolidado
Clasificación Funcional (Finalidad y Función)
DEL 01/01/2021 AL 30/04/2022

| Concepto | Egresos | | | | | Subejercicio 6 = (3 - 4) |
|---|----------------------|--------------------------------|----------------------|---------------------|---------------------|-----------------------------|
| | Aprobado | Ampliaciones/ (Reducciones) | Modificado | Devengado | Pagado | |
| | 1 | 2 | 3 = (1 + 2) | 4 | 5 | |
| Gobierno | | | | | | |
| Legislación | | | | | | |
| Justicia | | | | | | |
| Coordinación de la Política de Gobierno | | | | | | |
| Relaciones Exteriores | | | | | | |
| Asuntos Financieros y Hacendarios | | | | | | |
| Seguridad Nacional | | | | | | |
| Asuntos de Orden Público y de Seguridad Interior | | | | | | |
| Otros Servicios Generales | | | | | | |
| Desarrollo Social | | | | | | |
| Protección Ambiental | | | | | | |
| Vivienda y Servicios a la Comunidad | | | | | | |
| Salud | | | | | | |
| Recreación, Cultura y Otras Manifestaciones Sociales | | | | | | |
| Educación | | | | | | |
| Protección Social | | | | | | |
| Otros Asuntos Sociales | | | | | | |
| Desarrollo Económico | | | | | | |
| Asuntos Económicos, Comerciales y Laborales en General | 34,123,722.00 | 1,346,993.45 | 35,470,715.45 | 9,825,014.93 | 8,712,468.93 | 24,198,707.07 |
| Agropecuaria, Silvicultura, Pesca y Caza | | | | | | |
| Combustibles y Energía | | | | | | |
| Minería, Manufacturas y Construcción | | | | | | |
| Transporte | | | | | | |
| Comunicaciones | | | | | | |
| Turismo | | | | | | |
| Ciencia, Tecnología e Innovación | | | | | | |
| Otras Industrias y Otros Asuntos Económicos | | | | | | |
| Otras no Clasificadas en Funciones Anteriores | | | | | | |
| Transacciones de la Deuda Pública / Costo Financiero de la Deuda | | | | | | |
| Transferencias, Participaciones y Aportaciones entre Diferentes Niveles y Ordenes de Gobierno | | | | | | |
| Saneariento del Sistema Financiero | | | | | | |
| Adeudos de Ejercicios Fiscales Anteriores | | | | | | |
| Total del Gasto | 34,123,722.00 | 1,346,993.45 | 35,470,715.45 | 9,825,014.93 | 8,712,468.93 | 24,198,707.07 |


LIC. LILIA MALVIDO FLORES
COORDINADORA GENERAL EJECUTIVA DEL SIFIDE


LIC. OLGA OJEDA LAJUD
DIRECCION GENERAL DE DESARROLLO FINANCIERO Y OPERACIONES


JOSEFINA VALDOVINOS SANCHEZ
COINTEGRA S.C.

Bajo protesta de decir verdad declaramos que los Estados Financieros y sus notas, son razonables, correctos y son responsabilidad del emisor.

LEY GENERAL DE CONTABILIDAD GUBERNAMENTAL ART. 3, 16 Y 52

DECRETO DE CREACION DEL SISTEMA DE FINANCIAMIENTO PARA EL DESARROLLO DEL ESTADO DE SLP
 REGALMENTO INTERIOR DEL SISITEMA DE FINANCIAMIENTO PARA EL DESARROLLO DEL ESTADO DE SLP

ART. OCTAVO FRACCION I Y II
 ART. 12 FRACCION XV Y XX

SISTEMA DE FINANCIAMIENTO PARA EL DESARROLLO DEL EDO. DE S.L.P.
 SALVADOR NAVA MITZ 2992
 SAN LUIS POTOSÍ
 ESTADO ANALÍTICO DEL EJERCICIO DEL PRESUPUESTO DE EGRESOS
 UNIDAD RESPONSABLE
 DEL 01/01/2021 AL 30/04/2022

| CONCEPTO | Autorizado | Ampliación Reducción | Modificado | Disponible a Compr. | Comprometido | Devengado | Comrometi no deveng | Ejercido | Pagado | Subejercicio | Ctas por Pagar | Avance |
|---|----------------------|-------------------------|----------------------|------------------------|----------------------|---------------------|------------------------|---------------------|---------------------|----------------------|---------------------|--------------|
| 0535 SISTEMA DE FINANCIAMIENTO PARA EL DESARROLLO DEL EDO DE SLP | 34,123,722.00 | 1,346,993.45 | 35,470,715.45 | 25,285,164.52 | 10,185,550.93 | 9,925,014.93 | 260,536.00 | 8,712,466.93 | 8,712,466.93 | 25,545,700.52 | 1,473,084.00 | 24.56 |
| TOTALES | 34,123,722.00 | 1,346,993.45 | 35,470,715.45 | 25,285,164.52 | 10,185,550.93 | 9,925,014.93 | 260,536.00 | 8,712,466.93 | 8,712,466.93 | 25,545,700.52 | 1,473,084.00 | 24.56 |


 LIC. JAJÁ-MARTINO FLORES
 COORDINADORA GENERAL EJECUTIVA DEL SIFIDE


 LIC. OLGA OJEDA LAJUD
 DIRECCION GENERAL DE DESARROLLO
 FINANCIERO Y OPERACIONES


 JOSEFINA VALDOVINOS SANCHEZ
 COINTEGRA S.C.

Bajo protesta de decir verdad declaramos que los Estados Financieros y sus notas, son razonables, correctos y son responsabilidad del emisor.

LEY GENERAL DE CONTABILIDAD GUBERNAMENTAL ART. 3, 16 Y 52

DECRETO DE CREACION DEL SISTEMA DE FINANCIAMIENTO PARA EL DESARROLLO DEL ESTADO DE SLP
 REGALMENTO INTERIOR DEL SISTEMA DE FINANCIAMIENTO PARA EL DESARROLLO DEL ESTADO DE SLP

ART. OCTAVO FRACCION I Y II
 ART. 12 FRACCION XV Y XX

SISTEMA DE CONTROL PRESUPUESTAL (RACONTABIL) V2014
 SISTEMA DE FINANCIAMIENTO PARA EL DESARROLLO DEL EDO. DE S.L.P.
 SAN LUIS POTOSÍ, S.P.
 ESTADO AMBITUO DEL EJERCICIO DEL PRESUPUESTO DE EGRESOS
 CLASIFICACION POR OBJETO DEL GASTO (CAPITULO Y CONCEPTO)
 DEL 01/01/2022 AL 30/04/2022

| CODIGO | CONCEPTO | Autorizado | Ampliación Reducción | Modificado | Disponible a Comprom. | Comprometido | Devengado | Comrometid no deveng | Ejercido | Pagado | Subejercicio | Clas por Pagar | Avance |
|--------|----------|---------------|----------------------|---------------|-----------------------|--------------|--------------|----------------------|--------------|--------------|---------------|----------------|--------|
| 1000 | 0 | 23,243,652.00 | 1,346,993.45 | 24,590,645.45 | 17,794,702.42 | 6,795,943.03 | 6,795,943.03 | - | 5,731,008.59 | 5,731,008.59 | 17,794,702.42 | 1,064,134.44 | 23.31 |
| 2000 | 0 | 728,640.00 | 85,340.00 | 643,300.00 | 643,300.00 | 151,889.00 | 151,889.00 | - | 151,889.00 | 151,889.00 | 490,411.00 | - | 20.55 |
| 3000 | 0 | 9,817,480.00 | 85,340.00 | 9,902,820.00 | 6,688,561.26 | 3,215,258.74 | 2,934,672.74 | 260,586.00 | 2,806,298.18 | 2,806,298.18 | 408,949.56 | - | 28.54 |
| 4000 | 0 | 42,000.00 | - | 42,000.00 | 292,000.00 | 22,510.16 | 22,510.16 | - | 22,510.16 | 22,510.16 | 269,489.84 | - | 7.71 |
| 1000 | 0 | 13,396,303.00 | - | 13,396,303.00 | 9,980,432.60 | 3,415,870.40 | 3,415,870.40 | - | 3,263,401.36 | 3,263,401.36 | 9,980,432.60 | 152,469.04 | 24.56 |
| 1000 | 0 | 2,061,972.00 | - | 2,061,972.00 | 1,561,972.00 | 500,000.00 | 500,000.00 | - | 17,706.89 | 17,706.89 | 1,561,972.00 | 482,293.11 | 0.86 |
| 1000 | 0 | 3,068,000.00 | - | 3,068,000.00 | 2,351,688.31 | 716,311.69 | 716,311.69 | - | 469,272.05 | 469,272.05 | 2,351,688.31 | 247,039.64 | 15.30 |
| 1000 | 0 | 2,222,877.00 | 1,346,993.45 | 3,569,870.45 | 1,881,883.70 | 1,687,986.75 | 1,687,986.75 | - | 1,633,156.08 | 1,633,156.08 | 1,881,883.70 | 54,430.87 | 45.76 |
| 1000 | 0 | 130,000.00 | - | 130,000.00 | 130,000.00 | - | - | - | - | - | 130,000.00 | - | 0.00 |
| 1000 | 0 | 2,364,500.00 | - | 2,364,500.00 | 1,886,725.81 | 475,774.19 | 475,774.19 | - | 347,872.21 | 347,872.21 | 1,886,725.81 | 127,901.98 | 14.71 |
| 2000 | 0 | 201,200.00 | 29,000.00 | 230,200.00 | 127,961.50 | 50,238.50 | 50,238.50 | - | 50,238.50 | 50,238.50 | 127,961.50 | - | 28.19 |
| 2000 | 0 | 124,940.00 | 16,940.00 | 141,880.00 | 108,000.00 | 25,536.86 | 25,536.86 | - | 25,536.86 | 25,536.86 | 82,463.14 | - | 23.65 |
| 2000 | 0 | 28,000.00 | 13,000.00 | 41,000.00 | 15,000.00 | 5,623.44 | 5,623.44 | - | 5,623.44 | 5,623.44 | 9,376.56 | - | 37.49 |
| 2000 | 0 | 276,000.00 | 26,400.00 | 302,400.00 | 180,800.00 | 68,800.00 | 68,800.00 | - | 68,800.00 | 68,800.00 | 180,800.00 | - | 27.56 |
| 2000 | 0 | 98,500.00 | 7,440.00 | 105,940.00 | 44,000.00 | 44,000.00 | 44,000.00 | - | 44,000.00 | 44,000.00 | 44,000.00 | - | 100.00 |
| 2000 | 0 | 486,800.00 | 108,692.00 | 595,492.00 | 89,809.80 | 1,250.20 | 1,250.20 | - | 1,250.20 | 1,250.20 | 89,809.80 | - | 1.37 |
| 3000 | 0 | 798,500.00 | 542,000.00 | 1,340,500.00 | 323,284.63 | 323,284.63 | 323,284.63 | - | 323,284.63 | 323,284.63 | 323,284.63 | - | 54.29 |
| 3000 | 0 | 4,760,510.00 | 853,722.00 | 5,614,232.00 | 1,965,652.23 | 59,842.77 | 59,842.77 | - | 59,842.77 | 59,842.77 | 1,965,652.23 | - | 23.33 |
| 3000 | 0 | 1,491,600.00 | 460,800.00 | 1,952,400.00 | 3,879,761.64 | 1,734,475.36 | 1,473,939.36 | 260,536.00 | 1,339,318.20 | 1,339,318.20 | 4,140,297.64 | 395,157.16 | 23.86 |
| 3000 | 0 | 889,800.00 | 76,680.00 | 966,480.00 | 779,249.90 | 232,375.10 | 232,375.10 | - | 249,095.10 | 249,095.10 | 779,249.90 | 3,480.00 | 24.15 |
| 3000 | 0 | 402,900.00 | 82,200.00 | 485,100.00 | 33,931.80 | 451,176.20 | 33,931.80 | - | 177,017.24 | 177,017.24 | 789,562.76 | - | 18.31 |
| 3000 | 0 | 488,027.00 | 3,768.00 | 491,795.00 | 385,017.50 | 99,241.50 | 99,241.50 | - | 440,863.80 | 440,863.80 | 39,931.80 | - | 90.48 |
| 3000 | 0 | 21,000.00 | 20,079.06 | 41,079.06 | 920.94 | 920.94 | 920.94 | - | 920.94 | 920.94 | 0.00 | - | 100.00 |
| 3000 | 0 | 478,185.00 | 8,819.94 | 487,004.94 | 352,695.06 | 116,675.00 | 116,675.00 | - | 116,675.00 | 116,675.00 | 352,695.06 | - | 24.86 |
| 4000 | 0 | 42,000.00 | - | 42,000.00 | 42,000.00 | - | - | - | - | - | 42,000.00 | - | 60.00 |
| 4000 | 0 | 125,000.00 | - | 125,000.00 | 125,000.00 | - | - | - | - | - | 125,000.00 | - | 0.00 |
| 5000 | 0 | 12,000.00 | - | 12,000.00 | 12,000.00 | - | - | - | - | - | 12,000.00 | - | 0.00 |
| 5000 | 0 | 25,000.00 | 19,696.39 | 44,696.39 | 5,303.61 | 5,303.61 | 5,303.61 | - | 5,303.61 | 5,303.61 | 5,303.61 | - | 15.04 |
| 5000 | 0 | 130,000.00 | 19,696.39 | 149,696.39 | 127,186.23 | 22,510.16 | 22,510.16 | - | 22,510.16 | 22,510.16 | 127,186.23 | - | 15.04 |
| 1000 | 1130 | 19,530,723.00 | - | 19,530,723.00 | 12,550,723.00 | 3,415,870.40 | 3,415,870.40 | - | 3,263,401.36 | 3,263,401.36 | 12,550,723.00 | 152,469.04 | 26.00 |
| 1000 | 1130 | 845,580.00 | - | 845,580.00 | 845,580.00 | - | - | - | - | - | 845,580.00 | - | 0.00 |
| 1000 | 1320 | 29,400.00 | - | 29,400.00 | 29,400.00 | - | - | - | - | - | 29,400.00 | - | 0.00 |
| 1000 | 1330 | 250,572.00 | - | 250,572.00 | 250,572.00 | - | - | - | - | - | 250,572.00 | - | 0.00 |
| 1000 | 1330 | 1,782,000.00 | - | 1,782,000.00 | 1,782,000.00 | - | - | - | - | - | 1,782,000.00 | - | 0.00 |
| 1000 | 1400 | 1,060,000.00 | - | 1,060,000.00 | 713,553.09 | 346,446.91 | 346,446.91 | - | 272,751.54 | 272,751.54 | 713,553.09 | 482,293.11 | 0.99 |
| 1000 | 1410 | 716,000.00 | - | 716,000.00 | 527,339.15 | 188,660.85 | 188,660.85 | - | 76,179.26 | 76,179.26 | 527,339.15 | 12,481.59 | 10.64 |
| 1000 | 1420 | 722,000.00 | - | 722,000.00 | 548,459.64 | 173,540.36 | 173,540.36 | - | 112,677.68 | 112,677.68 | 548,459.64 | 60,862.68 | 15.61 |
| 1000 | 1440 | 20,000.00 | - | 20,000.00 | 17,778.13 | 2,221.87 | 2,221.87 | - | 2,221.87 | 2,221.87 | 17,778.13 | - | 11.11 |
| 1000 | 1444 | 590,000.00 | - | 590,000.00 | 544,598.30 | 5,441.70 | 5,441.70 | - | 10,869.37 | 10,869.37 | 544,598.30 | 54,430.67 | 0.99 |
| 1000 | 1500 | 328,584.00 | 1,346,993.45 | 1,675,577.45 | 263,283.96 | 1,503,733.45 | 1,503,733.45 | - | 1,503,733.45 | 1,503,733.45 | 263,283.96 | 54,430.67 | 3.31 |
| 1000 | 1500 | 156,760.00 | - | 156,760.00 | 156,760.00 | - | - | - | - | - | 156,760.00 | - | 100.00 |
| 1000 | 1530 | 952,000.00 | - | 952,000.00 | 833,066.74 | 118,933.26 | 118,933.26 | - | 118,933.26 | 118,933.26 | 833,066.74 | - | 12.49 |
| 1000 | 1540 | 332,910.00 | - | 332,910.00 | 332,910.00 | - | - | - | - | - | 332,910.00 | - | 0.00 |
| 1000 | 1542 | 9,600.00 | - | 9,600.00 | 9,600.00 | - | - | - | - | - | 9,600.00 | - | 0.00 |
| 1000 | 1590 | 443,023.00 | - | 443,023.00 | 443,023.00 | - | - | - | - | - | 443,023.00 | - | 0.00 |
| 1000 | 1600 | 130,000.00 | - | 130,000.00 | 130,000.00 | - | - | - | - | - | 130,000.00 | - | 0.00 |
| 1000 | 1610 | 2,364,500.00 | 477.00 | 2,364,977.00 | 1,888,725.81 | 475,774.19 | 475,774.19 | - | 347,872.21 | 347,872.21 | 1,888,725.81 | 127,901.98 | 14.71 |
| 2000 | 2100 | 131,500.00 | 8,000.00 | 139,500.00 | 95,423.15 | 36,533.87 | 36,533.87 | - | 36,533.87 | 36,533.87 | 95,423.15 | - | 27.70 |
| 2000 | 2120 | 6,000.00 | 4,877.00 | 10,877.00 | 6,000.00 | 4,877.00 | 4,877.00 | - | 4,877.00 | 4,877.00 | 6,000.00 | - | 0.00 |
| 2000 | 2140 | 11,700.00 | 10,800.00 | 22,500.00 | 5,280.00 | 1,450.00 | 1,450.00 | - | 1,450.00 | 1,450.00 | 5,280.00 | - | 24.17 |
| 2000 | 2150 | 39,000.00 | - | 39,000.00 | 7,033.00 | 1,495.00 | 1,495.00 | - | 1,495.00 | 1,495.00 | 7,033.00 | - | 21.29 |
| 2000 | 2160 | 46,000.00 | 9,440.00 | 55,440.00 | 28,200.00 | 17,460.37 | 17,460.37 | - | 10,739.63 | 10,739.63 | 17,460.37 | - | 38.88 |
| 2000 | 2210 | 34,400.00 | 7,500.00 | 41,900.00 | 46,000.00 | 32,253.14 | 32,253.14 | - | 13,746.86 | 13,746.86 | 32,253.14 | - | 29.88 |
| 2000 | 2210 | 42,000.00 | - | 42,000.00 | 34,500.00 | 10,791.00 | 10,791.00 | - | 10,791.00 | 10,791.00 | 34,500.00 | - | 44.96 |
| 2000 | 2230 | 3,500.00 | - | 3,500.00 | 3,500.00 | - | - | - | - | - | 3,500.00 | - | 0.00 |
| 2000 | 2460 | 7,000.00 | - | 7,000.00 | 6,576.57 | 423.43 | 423.43 | - | 423.43 | 423.43 | 6,576.57 | - | 28.54 |
| 2000 | 2480 | 21,000.00 | - | 21,000.00 | 8,000.00 | 2,799.99 | 2,799.99 | - | 5,200.01 | 5,200.01 | 2,799.99 | - | 6.05 |
| 2000 | 2490 | - | - | - | - | - | - | - | - | - | - | - | 65.00 |
| 2000 | 2560 | 276,000.00 | 26,400.00 | 302,400.00 | 180,800.00 | 68,800.00 | 68,800.00 | - | 68,800.00 | 68,800.00 | 180,800.00 | - | 27.56 |
| 2000 | 2610 | 440.00 | - | 440.00 | 440.00 | - | - | - | 440.00 | 440.00 | - | - | 100.00 |

| | | | | | | | | | | | | | | | |
|--------|------|------|------|--|---------------|--------------|---------------|---------------|---------------|--------------|--------------|--------------|---------------|--------------|-------|
| 2000 | 2900 | 2910 | 2911 | HERRAMIENTAS MENORES | 480.00 | 3,560.00 | - | - | - | - | - | 3,560.00 | 0.00 | | |
| 2000 | 2900 | 2920 | 2921 | REFACCIONES Y ACCESORIOS MENORES DE EDIFICIOS | 6,000.00 | 6,000.00 | - | - | - | - | - | 6,000.00 | 0.00 | | |
| 2000 | 2900 | 2930 | 2931 | REFACCIONES Y ACCESORIOS MENORES DE MOBIL Y EQ DE ADMIN | 18,000.00 | 11,614.80 | 951.20 | 951.20 | 951.20 | 951.20 | 951.20 | 10,663.60 | 8.19 | | |
| 2000 | 2900 | 2940 | 2941 | REFACCIONES Y ACCESORIOS PARA EQ COMPUTO | 39,000.00 | 31,500.00 | 299.00 | 299.00 | 299.00 | 299.00 | 299.00 | 31,201.00 | 0.95 | | |
| 2000 | 2900 | 2960 | 2961 | REFACCIONES Y ACCESORIOS MENORES DE EQUIPO DE | 189,000.00 | 164,000.00 | - | - | - | - | - | 38,385.20 | 0.00 | | |
| 2000 | 3100 | 3110 | 3111 | ENERGIA ELECTRICA | 25,000.00 | 130,456.00 | 33,544.00 | 33,544.00 | 33,544.00 | 33,544.00 | 33,544.00 | 130,456.00 | 20.45 | | |
| 2000 | 3100 | 3110 | 3113 | OTROS PAGOS DERIVADOS DE LA PRESTACION DEL SERVICIO | - | - | - | - | - | - | - | - | - | - | |
| 2000 | 3100 | 3130 | 3131 | AGUA | 22,200.00 | 19,633.00 | 2,547.00 | 2,547.00 | 2,547.00 | 2,547.00 | 2,547.00 | 19,633.00 | 11.47 | | |
| 2000 | 3100 | 3140 | 3141 | TELEFONIA TRADICIONAL | 72,000.00 | 72,000.00 | 9,688.07 | 9,688.07 | 9,688.07 | 9,688.07 | 9,688.07 | 62,311.93 | 13.46 | | |
| 2000 | 3100 | 3150 | 3151 | TELEFONIA CELULAR | 108,108.00 | 41,072.00 | 14,128.00 | 14,128.00 | 14,128.00 | 14,128.00 | 14,128.00 | 41,072.00 | 17.49 | | |
| 2000 | 3100 | 3170 | 3171 | SERVICIOS DE ACCESO DE INTERNET, REDES Y PROCESAMIENTO DE | 400,000.00 | 261,600.00 | 255,858.10 | 255,858.10 | 255,858.10 | 255,858.10 | 255,858.10 | 5,141.90 | 67.81 | | |
| 2000 | 3100 | 3180 | 3182 | SERVICIOS POSTALES | 55,500.00 | 20,500.00 | 7,519.46 | 7,519.46 | 7,519.46 | 7,519.46 | 7,519.46 | 12,980.54 | 86.68 | | |
| 2000 | 3200 | 3210 | 3211 | ARRENDAMIENTO DE TERRENOS | 113,500.00 | 75,000.00 | 53,973.42 | 53,973.42 | 53,973.42 | 53,973.42 | 53,973.42 | 21,026.58 | 28.04 | | |
| 2000 | 3200 | 3220 | 3221 | ARRENDAMIENTO DE EDIFICIOS | 84,500.00 | 77,888.00 | 6,612.00 | 6,612.00 | 6,612.00 | 6,612.00 | 6,612.00 | 77,888.00 | 7.82 | | |
| 2000 | 3200 | 3230 | 3231 | ARRENDAMIENTO DE MOBILIARIO Y EQUIPO DE ADMINISTRACION | 468,000.00 | 24,000.00 | - | - | - | - | - | 24,000.00 | 0.00 | | |
| 2000 | 3200 | 3250 | 3251 | ARRENDAMIENTO DE EQUIPO DE TRANSPORTE | 62,000.00 | 29,795.81 | 32,204.19 | 32,204.19 | 32,204.19 | 32,204.19 | 32,204.19 | 29,795.81 | 51.94 | | |
| 2000 | 3200 | 3270 | 3271 | ARRENDAMIENTO DE ACTIVOS INTANGIBLES | 46,000.00 | 11,000.00 | - | - | - | - | - | 11,000.00 | 0.00 | | |
| 2000 | 3300 | 3320 | 3321 | OTROS ARRENDAMIENTOS | 1,415,160.00 | 1,194,310.95 | 267,988.30 | 267,988.30 | 267,988.30 | 267,988.30 | 267,988.30 | 926,322.65 | 170.49 | | |
| 2000 | 3300 | 3330 | 3331 | SERVICIOS LEGALES DE CONTABILIDAD AUDITORIA Y | 49,000.00 | 8,871.45 | 8,871.45 | 8,871.45 | 8,871.45 | 8,871.45 | 8,871.45 | 59,161.16 | 10.00 | | |
| 2000 | 3300 | 3330 | 3331 | SERVICIOS DE CONSULTORIA ADMINISTRATIVA PROCESOS Y | 33,500.00 | 277,964.00 | 319,944.00 | 285,144.00 | 250,344.00 | 250,344.00 | 312,764.00 | 69,600.00 | 41.87 | | |
| 2000 | 3300 | 3340 | 3341 | SERVICIOS EN TECNOLOGIAS DE LA INFORMACION | 636,000.00 | 554,792.00 | 91,804.01 | 91,804.01 | 51,144.01 | 51,144.01 | 462,987.99 | 40,660.00 | 9.22 | | |
| 2000 | 3300 | 3360 | 3361 | SERVICIOS DE APOYO ADMINISTRATIVO FOTOCOPIADO E | 2,311,000.00 | 3,096,875.60 | 979,717.60 | 754,031.60 | 754,031.60 | 754,031.60 | 2,342,864.00 | 225,736.00 | 34.35 | | |
| 2000 | 3300 | 3390 | 3391 | SERVICIOS PROFESIONALES, CIENTIFICOS Y TECNICOS INTEGRALES | 152,000.00 | 25,821.00 | 34,800.00 | 34,800.00 | 34,800.00 | 34,800.00 | 95,359.00 | 100 | 1.00 | | |
| 2000 | 3300 | 3390 | 3391 | SERVICIOS DE VIGILANCIA | 204,000.00 | 126,679.00 | 31,320.00 | 31,320.00 | 31,320.00 | 31,320.00 | 95,359.00 | 24.72 | 24.72 | | |
| 2000 | 3400 | 3410 | 3411 | SERVICIOS FINANCIEROS Y BANCARIOS | 123,000.00 | 204,000.00 | 38,944.60 | 38,944.60 | 38,944.60 | 38,944.60 | 165,055.40 | 19.09 | 19.09 | | |
| 2000 | 3400 | 3450 | 3451 | SEGURO DE BIENES PATRIMONIALES | 144,000.00 | 74,590.00 | 9,837.76 | 9,837.76 | 9,837.76 | 9,837.76 | 64,742.24 | 13.19 | 13.19 | | |
| 2000 | 3400 | 3470 | 3471 | FIETES Y MANIOBRAS | 38,000.00 | 106,000.00 | 7,945.16 | 7,945.16 | 7,945.16 | 7,945.16 | 98,054.84 | 7.50 | 7.50 | | |
| 2000 | 3400 | 3480 | 3481 | COMISIONES POR VENTAS | 373,280.00 | 646,720.00 | 195,847.58 | 195,847.58 | 192,367.58 | 192,367.58 | 450,872.42 | 29.75 | 29.75 | | |
| 2000 | 3500 | 3510 | 3511 | CONSERVACION Y MANTENIMIENTO MENOR DE INMUEBLES | 442,000.00 | 378,218.00 | 63,782.00 | 63,782.00 | 63,782.00 | 63,782.00 | 378,218.00 | 14.43 | 14.43 | | |
| 2000 | 3500 | 3520 | 3521 | INSTALACION REPARACION Y MANTO DE MOBILIARIO Y EQUIPO DE | 40,000.00 | 22,000.00 | 5,545.75 | 5,545.75 | 5,545.75 | 5,545.75 | 16,454.25 | 25.21 | 25.21 | | |
| 2000 | 3500 | 3530 | 3531 | INSTALACION REPARACION Y MANTO DE EQ DE COMPUTO Y | 18,000.00 | 18,000.00 | - | - | - | - | 18,000.00 | 0.00 | 0.00 | | |
| 2000 | 3500 | 3550 | 3551 | REPARACION Y MANTO DE EQ DE TRANSPORTE | 118,000.00 | 98,357.91 | 18,642.09 | 18,642.09 | 18,642.09 | 18,642.09 | 99,357.91 | 15.80 | 15.80 | | |
| 2000 | 3500 | 3580 | 3581 | SERVICIOS DE LIMPIEZA Y MANEJO DE DESHECHOS | 394,080.00 | 252,021.60 | 82,058.40 | 82,058.40 | 82,058.40 | 82,058.40 | 252,021.60 | 24.56 | 24.56 | | |
| 2000 | 3500 | 3590 | 3591 | SERVICIOS DE JARDINERIA Y FUMIGACION | 35,900.00 | 32,500.00 | 6,989.00 | 6,989.00 | 6,989.00 | 6,989.00 | 25,511.00 | 21.50 | 21.50 | | |
| 2000 | 3600 | 3610 | 3611 | DIFUSION POR RADIO TELEVISION Y OTROS MEDIOS DE MENSAJES | 54,000.00 | 28,000.00 | 19,192.20 | 19,192.20 | 19,192.20 | 19,192.20 | 8,879.80 | 31.71 | 31.71 | | |
| 2000 | 3600 | 3620 | 3621 | DIFUSION POR RADIO, TELEVISION Y OTROS MEDIOS DE | 190,000.00 | 1,392.00 | 928.00 | 928.00 | 928.00 | 928.00 | 464.00 | 66.67 | 66.67 | | |
| 2000 | 3600 | 3630 | 3631 | SERVICIOS DE CREATIVIDAD, REPRODUCCION Y PRODUCCION DE | 26,816.00 | 107,716.00 | 83,056.00 | 83,056.00 | 83,056.00 | 83,056.00 | 24,660.00 | 77.11 | 77.11 | | |
| 2000 | 3600 | 3660 | 3661 | SERVICIO DE CREACION Y DIFUSION DE CONTENIDO | 348,000.00 | 348,000.00 | 348,000.00 | 348,000.00 | 348,000.00 | 348,000.00 | 348,000.00 | 100.00 | 100.00 | | |
| 2000 | 3700 | 3710 | 3711 | PASAJES AEREOS | 3,768.00 | 3,183.36 | 18,048.64 | 18,048.64 | 18,048.64 | 18,048.64 | 3,183.36 | 85.01 | 85.01 | | |
| 2000 | 3700 | 3720 | 3721 | PASAJES TERRESTRES | 18,000.00 | 18,000.00 | - | - | - | - | 18,000.00 | 0.00 | 0.00 | | |
| 2000 | 3700 | 3750 | 3751 | VIAJES EN EL PAIS | 208,000.00 | 174,830.07 | 33,169.93 | 33,169.93 | 33,169.93 | 33,169.93 | 174,830.07 | 15.95 | 15.95 | | |
| 2000 | 3700 | 3790 | 3791 | OTROS SERVICIOS DE TRASLADOS EN COMISIONES OFICIALES | 231,587.00 | 183,794.07 | 47,792.93 | 47,792.93 | 47,792.93 | 47,792.93 | 183,794.07 | 20.64 | 20.64 | | |
| 2000 | 3800 | 3850 | 3851 | GASTOS DE REPRESENTACION | 5,440.00 | 5,440.00 | 230.00 | 230.00 | 230.00 | 230.00 | 5,210.00 | 4.23 | 4.23 | | |
| 2000 | 3800 | 3850 | 3852 | GASTOS DE REPRESENTACION EN CONGRESO CONVENCIONES Y | 21,000.00 | 920.94 | 920.94 | 920.94 | 920.94 | 920.94 | 0.00 | 100.00 | 100.00 | | |
| 2000 | 3800 | 3900 | 3901 | IMPUESTOS Y DERECHOS | 4,000.00 | 3,079.06 | 578.00 | 578.00 | 578.00 | 578.00 | 2,501.06 | 18.77 | 18.77 | | |
| 2000 | 3900 | 3920 | 3923 | TENENCIA Y CANJE DE PLACAS | 27,000.00 | 19,101.00 | 13,101.00 | 13,101.00 | 13,101.00 | 13,101.00 | 6,000.00 | 68.59 | 68.59 | | |
| 2000 | 3900 | 3960 | 3961 | OTROS GASTOS POR RESPONSABILIDADES | 188,608.00 | 464.00 | - | - | - | - | 464.00 | - | - | | |
| 2000 | 3900 | 3980 | 3982 | IMPUESTO SOBRE NOMINA | 6,000.00 | 6,000.00 | - | - | - | - | - | - | - | | |
| 2000 | 3900 | 3991 | 3991 | OTROS SERVICIOS GENERALES | 441,185.00 | 340,642.00 | 100,543.00 | 100,543.00 | 100,543.00 | 100,543.00 | 340,642.00 | 22.79 | 22.79 | | |
| 2000 | 4100 | 4180 | 4181 | TRANSFERENCIAS INTERNAS OTORGADAS A INSTITUCIONES | 6,000.00 | 6,000.00 | 2,453.00 | 2,453.00 | 2,453.00 | 2,453.00 | 3,547.00 | 0.00 | 0.00 | | |
| 2000 | 4300 | 4390 | 4391 | OTROS SUBSIDIOS | - | - | - | - | - | - | - | - | - | | |
| 2000 | 4600 | 4690 | 4691 | OTRAS TRANSFERENCIAS A FIDECOMISOS | 42,000.00 | 42,000.00 | - | - | - | - | 42,000.00 | 0 | 0 | | |
| 2000 | 5100 | 5110 | 5111 | MUEBLES DE OFICINA Y ESTANTERIA | 55,000.00 | 55,000.00 | - | - | - | - | 55,000.00 | 0.00 | 0.00 | | |
| 2000 | 5100 | 5150 | 5151 | EQUIPO DE COMPUTO Y DE TECNOLOGIAS DE LA INFORMACION | 20,000.00 | 20,000.00 | - | - | - | - | 20,000.00 | 0.00 | 0.00 | | |
| 2000 | 5100 | 5190 | 5191 | OTROS MOBILIARIOS Y EQUIPOS DE ADMINISTRACION | 12,000.00 | 12,000.00 | - | - | - | - | 12,000.00 | 0.00 | 0.00 | | |
| 2000 | 5200 | 5230 | 5231 | CAMARAS FOTOGRAFICAS Y DE VIDEO | 25,000.00 | 5,303.61 | 5,303.61 | 5,303.61 | 5,303.61 | 5,303.61 | 5,303.61 | 5,303.61 | 5.30 | 5.30 | |
| 2000 | 5400 | 5410 | 5411 | AUTOMOVILES Y CAMIONES | 50,000.00 | 50,000.00 | - | - | - | - | 50,000.00 | 0.00 | 0.00 | | |
| 2000 | 5600 | 5640 | 5641 | SISTEMA DE AIRE ACONDICIONADO CALEFACCION | 80,000.00 | 22,510.16 | 22,510.16 | 22,510.16 | 22,510.16 | 22,510.16 | 50,000.00 | 100.00 | 100.00 | | |
| 2000 | 5900 | 5910 | 5911 | SOFTWARE | 77,186.23 | 77,186.23 | - | - | - | - | 77,186.23 | - | - | | |
| 2000 | 5900 | 5970 | 5971 | LICENCIAS INFORMATICAS E INTELECTUALES | 2,813.77 | 2,813.77 | - | - | - | - | - | - | - | | |
| TOTALS | | | | | 84,129,722.00 | 1,346,993.45 | 35,470,715.45 | 25,285,164.52 | 10,185,550.93 | 9,925,014.93 | 260,536.00 | 8,712,466.93 | 25,545,700.52 | 1,473,084.00 | 24.56 |

Bajo protesta de decir verdad declaramos que los Estados Financieros y sus notas, son razonables, correctos y son responsabilidad del emisor.

LEY GENERAL DE CONTABILIDAD GUBERNAMENTAL ART. 3, 16 Y 32

DECRETO DE CREACION DEL SISTEMA DE FINANCIAMIENTO PARA EL DESARROLLO DEL ESTADO DE SLP
REGULAMENTO INTERIOR DEL SISTEMA DE FINANCIAMIENTO PARA EL DESARROLLO DEL ESTADO DE SLP

COORDINADORA GENERAL EJECUTIVA DEL SFIDE
LIC. LILIA MALVARIN FERRAS

DIRECCION GENERAL DE DESARROLLO
FINANCIERO Y OPERACIONES
LIC. OLGA OLIEDA LAJUD

JOSEFINA VALDIVINOS SANCHEZ
CONTEGRA S.C.

SISTEMA DE FINANCIAMIENTO PARA EL DESARROLLO DEL EDO. DE S.L.P.
 SALVADOR NAVA MTZ 2992
 SAN LUIS POTOSI
 ESTADO ANALÍTICO DEL EJERCICIO DEL PRESUPUESTO DE EGRESOS
 DISTRIBUCION GEOGRAFICA
 DEL 01/01/2021 AL 30/04/2022

| CONCEPTO | Autorizado | Ampliación Reducción | Modificado | Disponible a Compro. | Comprometido | Devengado | Comrometi no deveng | Ejercido | Pagado | Subejercicio | Ctas por Pagar | Avance |
|--------------------|----------------------|-------------------------|----------------------|-------------------------|----------------------|---------------------|------------------------|---------------------|---------------------|----------------------|---------------------|--------------|
| 24 SAN LUIS POTOSI | 34,123,722.00 | 1,346,993.45 | 35,470,715.45 | 25,285,164.52 | 10,185,550.93 | 9,925,014.93 | 260,536.00 | 8,712,466.93 | 8,712,466.93 | 25,545,700.52 | 1,473,084.00 | 24.56 |
| TOTALES | 34,123,722.00 | 1,346,993.45 | 35,470,715.45 | 25,285,164.52 | 10,185,550.93 | 9,925,014.93 | 260,536.00 | 8,712,466.93 | 8,712,466.93 | 25,545,700.52 | 1,473,084.00 | 24.56 |


 LIC. LILIA MALYDD FLORES
 COORDINADORA GENERAL EJECUTIVA DEL SIFIDE


 LIC. OLGA QUEDA LAJUD
 DIRECCION GENERAL DE DESARROLLO
 FINANCIERO Y OPERACIONES


 C.P. JOSEFINA VALDIVINOS SANCHEZ
 COINTEGRA S.C.


Bajo protesta de decir verdad declaramos que los Estados Financieros y sus notas, son razonables, correctos y son responsabilidad del emisor.

LEY GENERAL DE CONTABILIDAD GUBERNAMENTAL ART. 3, 16 Y 52

DECRETO DE CREACION DEL SISTEMA DE FINANCIAMIENTO PARA EL DESARROLLO DEL ESTADO DE SLP
 REGALMENTO INTERIOR DEL SISTEMA DE FINANCIAMIENTO PARA EL DESARROLLO DEL ESTADO DE SLP

ART. OCTAVO FRACCION I Y II
 ART. 12 FRACCION XV Y XX

| SISTEMA DE FINANCIAMIENTO PARA EL DESARROLLO DEL EDO DE SLP | | | | | | |
|--|----------------------|---------------------------------|----------------------|---------------------|---------------------|----------------------|
| Gasto por Categoría Programática | | | | | | |
| ESTADO ANALÍTICO DEL EJERCICIO DEL PRESUPUESTO DE EGRESOS CONSOLIDADO | | | | | | |
| DEL 01/01/2021 AL 30/04/2022 | | | | | | |
| Concepto | Egresos | | | | | Subejercicio |
| | Aprobado | Amplicaciones/ (Reducciones) | Modificado | Devengado | Pagado | |
| | 1 | 2 | 3 = (1 + 2) | 4 | 5 | |
| Programas | | | | | | |
| Subsidios: Sector Social y Privado o Entidades Federativas y Municipios | | | | | | |
| Sujetos a Reglas de Operación | | | | | | |
| Otros Subsidios | | | | | | |
| Desempeño de las Funciones | | | | | | |
| Prestación de Servicios Públicos | | | | | | |
| Provisión de Bienes Públicos | | | | | | |
| Planeación, seguimiento y evaluación de políticas públicas | | | | | | |
| Promoción y fomento | 34,123,722.00 | 1,346,893.45 | 35,470,715.45 | 8,825,014.93 | 8,712,466.93 | 25,545,700.52 |
| Regulación y supervisión | | | | | | |
| Funciones de las Fuerzas Armadas (Únicamente Gobierno Federal) | | | | | | |
| Específicos | | | | | | |
| Proyectos de Inversión | | | | | | |
| Administrativos y de Apoyo | | | | | | |
| Apoyo al proceso presupuestario y para mejorar la eficiencia institucional | | | | | | |
| Apoyo a la función pública y al mejoramiento de la gestión | | | | | | |
| Operaciones ajenas | | | | | | |
| Compromisos | | | | | | |
| Obligaciones de cumplimiento de resolución jurisdiccional | | | | | | |
| Desastres Naturales | | | | | | |
| Obligaciones | | | | | | |
| Pensiones y jubilaciones | | | | | | |
| Aportaciones a la seguridad social | | | | | | |
| Aportaciones a fondos de estabilización | | | | | | |
| Aportaciones a fondos de inversión y reestructura de pensiones | | | | | | |
| Programas de Gasto Federalizado (Gobierno Federal) | | | | | | |
| Gasto Federalizado | | | | | | |
| Participaciones a entidades federativas y municipios | | | | | | |
| Costo financiero, deuda o apoyos a deudores y ahorradores de la banca | | | | | | |
| Adeudos de ejercicios fiscales anteriores | | | | | | |
| Total del Gasto | 34,123,722.00 | 1,346,893.45 | 35,470,715.45 | 8,825,014.93 | 8,712,466.93 | 25,545,700.52 |


LIC. LILIA MALVIDO FLORES
 COORDINADORA GENERAL EJECUTIVA DEL SIFIDE


LIC. OLGA OJEDA LAJUD
 DIRECCION GENERAL DE DESARROLLO
 FINANCIERO Y OPERACIONES


JOSEFINA VALDOVINOS SANCHEZ
 COINTEGRA S.C.

Bajo protesta de decir verdad declaramos que los Estados Financieros y sus notas, son razonables, correctos y son responsabilidad del emisor.

LEY GENERAL DE CONTABILIDAD GUBERNAMENTAL ART. 3, 16 Y 52

DECRETO DE CREACION DEL SISTEMA DE FINANCIAMIENTO PARA EL DESARROLLO DEL ESTADO DE SLP
 REGALMENTO INTERIOR DEL SISITEMA DE FINANCIAMIENTO PARA EL DESARROLLO DEL ESTADO DE SLP

ART. OCTAVO FRACCION I Y II
 ART. 12 FRACCION XV Y XX

SISTEMA DE FINANCIAMIENTO PARA EL DESARROLLO DEL EDO. DE S.L.P.
 SALVADOR NAVA MTZ. 2992
 SAN LUIS POTOSÍ
 Estado Analítico del Ejercicio del Presupuesto de Egresos
 CAPITULO DE GASTO
 DEL 01/01/2021 AL 30/04/2022

| CONCEPTO | Autorizado | Ampliación Reducción | Modificado | Disponible a Compro. | Comprometido | Devengado | Comrometi no deveng | Ejercido | Pagado | Subejercicio | Ctas por Pagar | Avance |
|-------------------------------------|----------------------|-------------------------|----------------------|-------------------------|----------------------|---------------------|------------------------|---------------------|---------------------|----------------------|---------------------|--------------|
| 1000 SERVICIOS PERSONALES | 23,243,652.00 | 1,346,993.45 | 24,590,645.45 | 17,794,702.42 | 6,795,943.03 | 6,795,943.03 | - | 5,731,808.59 | 5,731,808.59 | 17,794,702.42 | 1,064,134.44 | 23.31 |
| 2000 MATERIALES Y SUMINISTROS | 728,640.00 | 86,340.00 | 642,300.00 | 490,411.00 | 151,889.00 | 151,889.00 | - | 151,889.00 | 151,889.00 | 490,411.00 | - | 23.65 |
| 3000 SERVICIOS GENERALES | 9,817,430.00 | 86,340.00 | 9,903,770.00 | 6,688,561.26 | 3,215,208.74 | 2,954,672.74 | 260,536.00 | 2,806,259.18 | 2,806,259.18 | 6,949,097.26 | 408,949.56 | 28.34 |
| 4000 TRANSFERENCIAS ASIGNACIONES S | 42,000.00 | - | 42,000.00 | 42,000.00 | - | - | - | - | - | 42,000.00 | - | - |
| 5000 BIENES MUEBLES, INMUEBLES E IN | 292,000.00 | - | 292,000.00 | 269,489.84 | 22,510.16 | 22,510.16 | - | 22,510.16 | 22,510.16 | 269,489.84 | - | 7.71 |
| TOTALES | 34,123,722.00 | 1,346,993.45 | 35,470,715.45 | 25,285,164.52 | 10,185,550.93 | 9,925,014.93 | 260,536.00 | 8,712,466.93 | 8,712,466.93 | 25,545,700.52 | 1,473,084.00 | 24.56 |


 LIC. LITIA MARCELO TORRES
 COORDINADORA GENERAL EJECUTIVA DEL SIFIDE


 LIC. OLGA OJEDA LAJUD
 DIRECCION GENERAL DE DESARROLLO
 FINANCIERO Y OPERACIONES


 JOSEFINA VALDOVINOS SANCHEZ
 COINTEGRA S.C.

Bajo protesta de decir verdad declaramos que los Estados Financieros y sus notas, son razonables, correctos y son responsabilidad del emisor.

LEY GENERAL DE CONTABILIDAD GUBERNAMENTAL ART. 3. 16 Y 52

DECRETO DE CREACION DEL SISTEMA DE FINANCIAMIENTO PARA EL DESARROLLO DEL ESTADO DE SLP
 REGALMENTO INTERIOR DEL SISTEMA DE FINANCIAMIENTO PARA EL DESARROLLO DEL ESTADO DE SLP

ART. OCTAVO FRACCION I Y II
 ART. 12 FRACCION XV Y XX

SISTEMA DE CONTROL PRESUPUESTAL (RADCONTABIL) Y2014
 SISTEMA DE FINANCIAMIENTO PARA EL DESARROLLO DEL EDO. DE S.L.P.
 SALVADOR NAVA MTZ 2992
 SAN LUIS POTOSÍ, S.L.P.
 ESTADO ANALÍTICO DEL EJERCICIO DEL PRESUPUESTO DE EGRESOS CONSOLIDADO
 CLASIFICACION POR FUENTE DE FINANCIAMIENTO
 DEL 01/01/2021 AL 30/04/2022

| CONCEPTO | Autorizado | Ampliación Reducción | Modificado | Disponible a Compr. | Comprometido | Devengado | Comrometi no deveng | Ejercido | Pagado | Subejercicio | Ctas por Pagar | Avance |
|----------------------|----------------------|----------------------|----------------------|----------------------|----------------------|---------------------|---------------------|---------------------|---------------------|----------------------|---------------------|--------------|
| NO ETIQUETADO | | | | | | | | | | | | |
| 1 RECURSOS PR | 25,123,965.00 | 1,346,993.45 | 26,470,959.45 | 17,580,408.52 | 8,890,550.93 | 8,630,014.93 | 260,536.00 | 7,417,466.93 | 7,417,466.93 | 17,840,944.52 | 1,473,084.00 | 28.02 |
| 2 RECURSOS GC | 8,999,756.00 | . | 8,999,756.00 | 7,704,756.00 | 1,295,000.00 | 1,295,000.00 | 1,295,000.00 | 1,295,000.00 | 1,295,000.00 | 7,704,756.00 | . | 14.39 |
| TOTALES | 34,123,721.00 | 1,346,993.45 | 35,470,715.45 | 25,285,164.52 | 10,185,550.93 | 9,925,014.93 | 260,536.00 | 8,712,466.93 | 8,712,466.93 | 25,545,700.52 | 1,473,084.00 | 24.56 |



 LIC. LILIA MARIPOSA FLORES
 COORDINADORA GENERAL DE CULTURA DEL SIPDE



 DIRECCION GENERAL DE DESARROLLO FINANCIERO Y OPERACIONES



 JOSEFINA VALDOVINOS SANCHEZ
 COINTEGRA S.C.

Bajo protesta de decir verdad declaramos que los Estados Financieros y sus notas, son razonables, correctos y son responsabilidad del emisor.

LEY GENERAL DE CONTABILIDAD GUBERNAMENTAL ART. 3, 16 Y 52

DECRETO DE CREACION DEL SISTEMA DE FINANCIAMIENTO PARA EL DESARROLLO DEL ESTADO DE: ART. OCTAVO FRACCION I Y II
 REGALMENTO INTERIOR DEL SISTEMA DE FINANCIAMIENTO PARA EL DESARROLLO DEL ESTADO DE ART. 12 FRACCION XV Y XX

**SISTEMA DE FINANCIAMIENTO PARA EL DESARROLLO DEL ESTADO DE SAN LUIS POTOSI
PROGRAMA DE CONVENIOS Y PROGRAMA DE DESARROLLO DE MICROPROYECTOS PRODUCTIVOS**

**EVALUACION DE LA EJECUCION DEL PROGRAMA
AL MES DE ABRIL 2022**

Nombre del indicador: MONTO COLOCADO

Objetivo del indicador: MEDIR EL MONTO DE AVANCE DE LA CANTIDAD COLOCADA AL MES CON BASE A LA META PLANTEADA DE COLOCACIÓN EN EL PROGRAMA DE CONVENIOS Y DESARROLLO DE MICROPROYECTOS.

Variables que intervinieron:
MONTO COLOCADO AL MES QUE SE INFORMA
META DE MONTO DE COLOCACIÓN ANUAL

Unidad de Medida: MILLONES DE PESOS

Base de comparación: Monto acumulado al mes que se reporta Vs. Meta anual planteada de colocación.

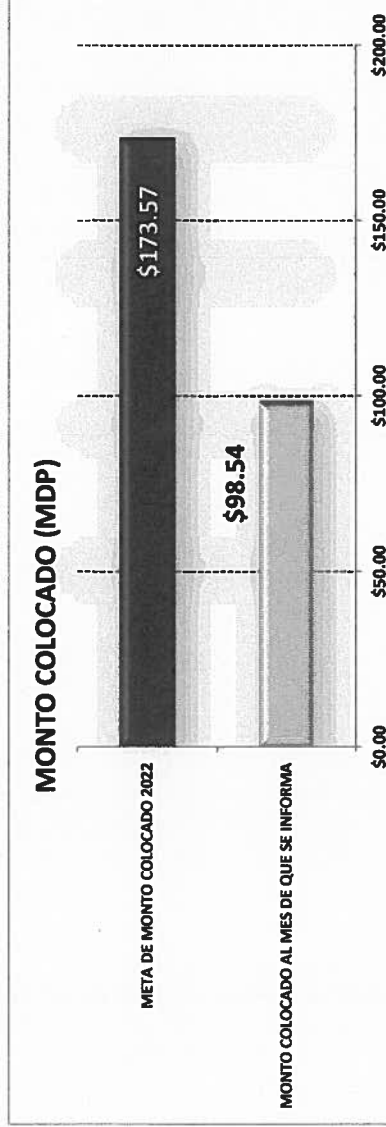
Interpretación del indicador: Muestra el avance del monto colocado al mes que se reporta con respecto a la colocación anual planteada en el programa.

MONTO COLOCADO (MDP)

MONTO COLOCADO AL MES DE QUE SE INFORMA \$98.54

META DE MONTO COLOCADO 2022 \$173.57

AVANCE DE CUMPLIMIENTO DE LA META 56.77%



**SISTEMA DE FINANCIAMIENTO PARA EL DESARROLLO DEL ESTADO DE SAN LUIS POTOSI
PROGRAMA DE CONVENIOS Y PROGRAMA DE DESARROLLO DE MICROPROYECTOS PRODUCTIVOS**

**SALVADOR NAVA MTZ 2992
SAN LUIS POTOSI**

INFORMACIÓN DEL GASTO POR CATEGORÍA PROGRAMÁTICA

AL MES DE ABRIL 2022

| CLAVE PROGRAMÁTICA | | CONCEPTO | METAS | | VALUACIÓN MODIFICADA | AVANCE PROGRAMÁTICO | | AVANCE FINANCIERO | |
|--------------------|-----------|-----------------------------------|------------------------------------|----------------|----------------------|---------------------|--------|-------------------|--------|
| PP | CA | | INDICADOR | CANTIDAD | | CANTIDAD | % | PAGADO | % |
| F | 2.2.4.2.0 | FINANCIAMIENTO PARA EL DESARROLLO | MONTO DE FINANCIAMIENTOS OTORGADOS | 173,578,735.00 | 0.00 | 98,542,300.00 | 56.77% | 8,712,466.93 | 24.56% |

DEFINICION DEL INDICADOR: LLEVAR UN REGISTRO Y CONTROL DEL MONTO COLOCADO A PROYECTOS PRODUCTIVOS, CON EL OBJETIVO DE MEDIR EL CUMPLIMIENTO DE LA META PLANTEADA, EN RELACION AL PRESUPUESTO ASIGNADO AL PROGRAMA

**SISTEMA DE FINANCIAMIENTO PARA EL DESARROLLO DEL ESTADO DE SAN LUIS POTOSI
PROGRAMA DE CONVENIOS Y PROGRAMA DE DESARROLLO DE MICROPROYECTOS PRODUCTIVOS**

**EVALUACION DE LA EJECUCION PRESUPUESTARIA
AL MES DE ABRIL 2022**

Nombre del indicador: MONTO DE PRESUPUESTO AUTORIZADO-MODIFICADO Vs. PRESUPUESTO COMPROMETIDO Vs. PRESUPUESTO DEVENGADO Vs. PRESUPUESTO EJERCIDO-PAGADO

Objetivo del indicador: DETERMINAR EL MONTO DEL PRESUPUESTO COMPROMETIDO, EL PRESUPUESTO DEVENGADO, EL PRESUPUESTO EJERCIDO-PAGADO Vs. PRESUPUESTO ANUAL AUTORIZADO-MODIFICADO

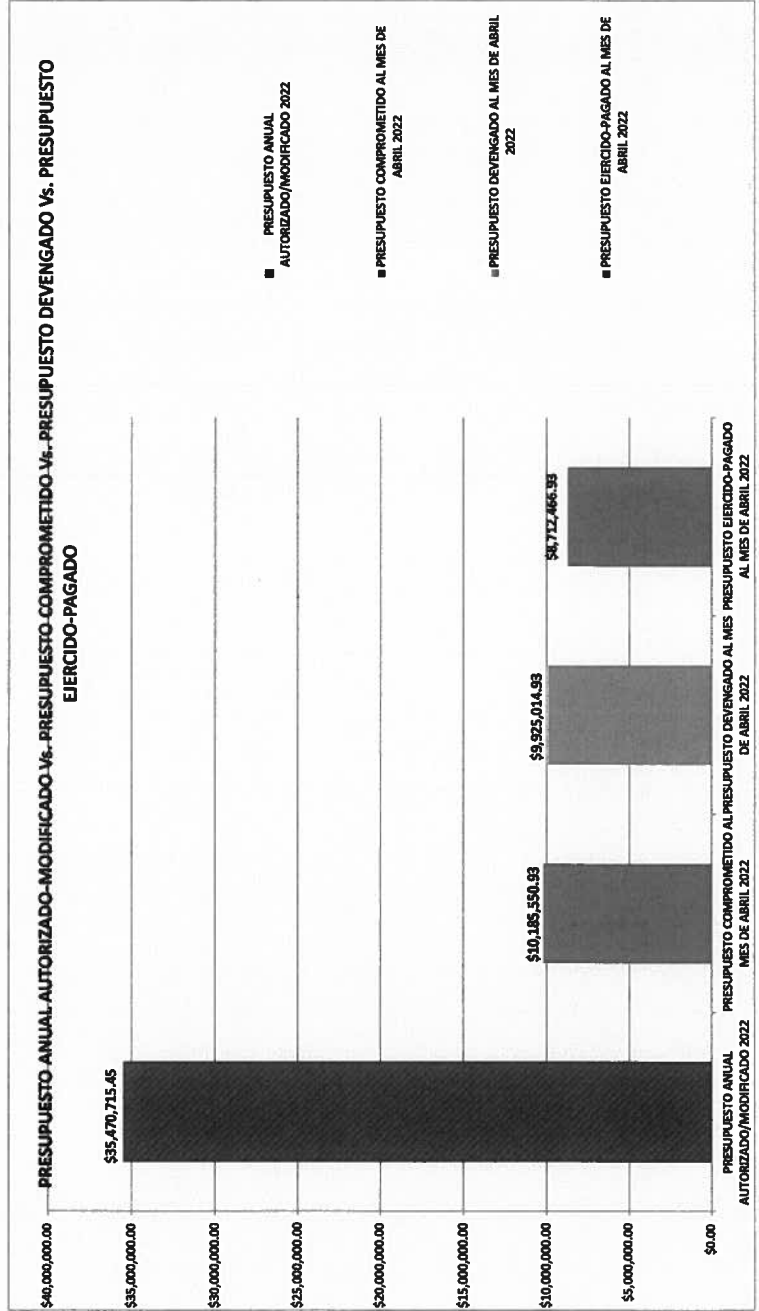
| | |
|----------------------------|---|
| Variables que intervienen: | MONTO EJERCIDO-PAGADO DEL PRESUPUESTO AL MES |
| | MONTO DEL PRESUPUESTO ANUAL AUTORIZADO-MODIFICADO |

Unidad de Medida: MILLONES DE PESOS

Base de comparación: Monto anual autorizado-modificado Vs. Monto del presupuestado comprometido Vs. Monto del presupuestado devengado Vs. Monto de presupuestado ejercido-pagado

Interpretación del indicador: Muestra el avance del ejercicio del presupuesto comprometido, devengado y ejercido-pagado contra el presupuesto anual autorizado y modificado

| | MONTO | PORCENTAJE DE AVANCE |
|--|-----------------|----------------------|
| PRESUPUESTO ANUAL AUTORIZADO/MODIFICADO 2022 | \$35,470,715.45 | |
| PRESUPUESTO COMPROMETIDO AL MES DE ABRIL 2022 | \$10,185,550.93 | 28.72% |
| PRESUPUESTO DEVENGADO AL MES DE ABRIL 2022 | \$9,925,014.93 | 27.98% |
| PRESUPUESTO EJERCIDO-PAGADO AL MES DE ABRIL 2022 | \$8,712,466.93 | 24.58% |



**SISTEMA DE FINANCIAMIENTO PARA EL DESARROLLO DEL ESTADO DE SAN LUIS POTOSÍ
PROGRAMA DE CONVENIOS Y PROGRAMA DE DESARROLLO DE MICROPROYECTOS PRODUCTIVOS**

**EVALUACION DE LA EJECUCION PRESUPUESTARIA
AL MES DE ABRIL 2022**

Nombre del indicador: PROPORCION DEL EJERCICIO DE GASTO POR CAPITULO
Objetivo del indicador: DETERMINAR EL PORCENTAJE DE APLICACIÓN DEL GASTO POR CAPITULO

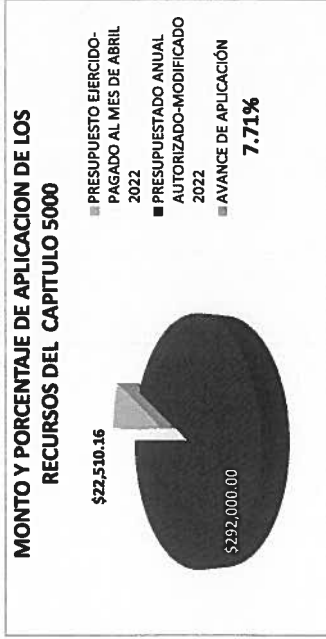




Variables que intervienen:
TOTAL DEL PRESUPUESTO DE GASTO POR CAPITULO
TOTAL DEL EJERCICIO DEL PRESUPUESTO POR CAPITULO AL MES

Unidad de Medidas: MILLONES DE PESOS/
PORCENTAJE

Basa de comparación: Monto presupuestado por capítulo de gasto Vs. Monto ejercido por capítulo de gasto

Interpretación del indicador: Muestra el avance del ejercicio de presupuesto por capítulo

| | PRESUPUESTO EJERCIDO- PAGADO AL MES DE ABRIL 2022 | PRESUPUESTADO ANUAL AUTORIZADO MODIFICADO 2022 | AVANCE DE APLICACIÓN |
|---------------|---|---|----------------------|
| CAPITULO 1000 | \$ 5,731,888.59 | \$ 24,590,645.45 | 23.31% |
| CAPITULO 2000 | \$ 151,889.00 | \$ 642,300.00 | 23.65% |
| CAPITULO 3000 | \$ 2,806,259.18 | \$ 9,903,770.00 | 28.34% |
| CAPITULO 4000 | \$ - | \$ 42,000.00 | 0.00% |
| CAPITULO 5000 | \$ 22,510.16 | \$ 292,000.00 | 7.71% |
| | \$ 8,712,468.93 | \$ 35,470,715.45 | 24.56% |



**SISTEMA DE FINANCIAMIENTO PARA EL DESARROLLO DEL ESTADO DE SAN LUIS POTOSI
PROGRAMA DE CONVENIOS Y PROGRAMA DE DESARROLLO DE MICROPROYECTOS PRODUCTIVOS**

**EVALUACION DE LA EJECUCION PRESUPUESTARIA
AL MES DE ABRIL 2022**

Nombre del indicador: MONTO DEL PRESUPUESTO EJERCIDO POR CLASIFICACION ECONOMICA

Objetivo del indicador: DETERMINAR EL MONTO DEL PRESUPUESTO QUE SE HA EJERCIDO AL MES QUE SE REPORTA POR EL TIPO DE GASTO


Variables que interviniieron:
 MONTO EJERCIDO DEL PRESUPUESTO POR GASTO DE CAPITAL Y CORRIENTE
 MONTO DEL PRESUPUESTO ANUAL POR GASTO DE CAPITAL Y CORRIENTE

Unidad de Medida: MILLONES DE PESOS

Base de comparación: Monto ejercido al mes

Interpretación del indicador: Muestra el avance del ejercicio del presupuesto de manera acumulada al mes que se reporta con base a la clasificación económica del gasto.

PRESUPUESTO EJERCIDO DE GASTO DE CAPITAL \$22,510.16
 PRESUPUESTO EJERCIDO DE GASTO CORRIENTE \$8,689,956.77



FIDEICOMISO IMPULSO A LA ECONOMIA FAMILIAR

ESTADO DE ACTIVIDADES

DEL 01 ENERO AL 30 DE ABRIL DEL 2022

| | 2022 | 2021 |
|--|---------|---------|
| INGRESOS Y OTROS BENEFICIOS | | |
| INGRESOS DE GESTIÓN | | |
| IMPUESTOS | | |
| CUOTAS Y APORTACIONES DE SEGURIDAD SOCIAL | | |
| CONTRIBUCIONES DE MEJORAS | | |
| DERECHOS | | |
| PRODUCTOS | | |
| APROVECHAMIENTOS | | |
| INGRESOS POR VENTA DE BIENES Y PRESTACIONES DE SERVICIOS | | |
| PARTICIPACIONES, APORTACIONES, CONVENIOS, INCENTIVOS DERIVADOS DE LA COLABORACION FISCAL, FONDOS DISTINTOS DE APORTACIONES, TRANSFERENCIAS, ASIGNACIONES, SUBSIDIOS Y SUBVENCIONES, Y PENSIONES Y JUBILACIONES | 0 | 0 |
| PARTICIPACIONES, APORTACIONES, CONVENIOS, INCENTIVOS DERIVADOS DE LA COLABORACION FISCAL, FONDOS DISTINTOS DE APORTACIONES, TRANSFERENCIAS, ASIGNACIONES, SUBSIDIOS Y SUBVENCIONES, Y PENSIONES Y JUBILACIONES | 0 | 0 |
| OTROS INGRESOS Y BENEFICIOS | 776 | 480 |
| INGRESOS FINANCIEROS | 776 | 480 |
| INCREMENTO POR VARIACION DE INVENTARIOS | | |
| DESMINUCIÓN DEL EXCESO DE ESTIMACIONES POR PÉRDIDA O DETERIORO | | |
| DESMINUCIÓN DEL EXCESO DE PROVISIONES | | |
| OTROS INGRESOS Y BENEFICIOS | | |
| TOTAL DE INGRESOS Y OTROS BENEFICIOS | 776 | 480 |
| GASTOS Y OTRAS PÉRDIDAS | | |
| GASTOS DE FUNCIONAMIENTO | 12,000 | 12,000 |
| SERVICIOS PERSONALES | | |
| 5120 MATERIALES Y SUMINISTROS | | |
| 5130 SERVICIOS GENERALES | 12,000 | 12,000 |
| TRANSFERENCIAS, ASIGNACIONES, SUBSIDIOS Y OTRAS AYUDAS | | |
| 5210 TRANSFERENCIAS INTERNAS Y ASIGNACIONES AL SEC. PÚBLICO | | |
| TRANSFERENCIAS AL RESTO DEL SEC. PÚBLICO | | |
| SUBSIDIOS Y SUBVENCIONES | | |
| AYUDAS SOCIALES | | |
| PENSIONES Y JUBILACIONES | | |
| TRANSFERENCIAS A FIDEICOMISOS, MANDATOS Y CONTRATOS ANALOGOS | | |
| TRANSFERENCIAS A LA SEGURIDAD SOCIAL | | |
| DONATIVOS | | |
| TRANSFERENCIAS AL EXTERIOR | | |
| PARTICIPACIONES Y APORTACIONES | - | - |
| PARTICIPACIONES | | |
| APORTACIONES | | |
| CONVENIOS | | |
| INTERESES, COMISIONES Y OTROS GASTOS DE LA DEUDA PÚBLICA | - | - |
| INTERESES DE LA DEUDA PÚBLICA | | |
| COMISIONES DE LA DEUDA PÚBLICA | | |
| GASTOS DE LA DEUDA PÚBLICA | | |
| COSTOS POR COBERTURA | | |
| APOYOS FINANCIEROS | | |
| OTROS GASTOS Y PÉRDIDAS EXTRAORDINARIAS | 1,920 | 1,920 |
| ESTIMACIONES, DEPRECIACIONES, DETERIOROS, OBSOLECENCIAS Y AMORTIZACIONES | | |
| PROVISIONES | | |
| DESMINUCIONES DE INVENTARIO | | |
| AUMENTO POR INSUFICIENCIA DE ESTIMACIONES POR PÉRDIDA O DETERIORO U OBSOLECENCIA | | |
| AUMENTO POR INSUFICIENCIA DE PROVISIONES | | |
| 5990 OTROS GASTOS | 1,920 | 1,920 |
| INVERSIÓN PÚBLICA | | |
| INVERSIÓN PÚBLICA NO CAPITALIZABLE | | |
| TOTAL GASTOS Y OTRAS PÉRDIDAS | 13,920 | 13,920 |
| RESULTADO DEL EJERCICIO(AHORRO) | -13,144 | -13,480 |

Bajo protesta de decir verdad declaramos que los Estados Financieros y sus notas, son razonables, correctas y son responsabilidad del emisor. DECRETO DE CREACION DEL SISTEMA DE FINANCIAMIENTO PARA EL DESARROLLO DEL ESTADO DE SLP. ART. OCTAVO FRACCION I Y II. REGAL MENOR INTERIOR DEL SISTEMA DE FINANCIAMIENTO PARA EL DESARROLLO DEL ESTADO DE SLP. ART. 12 FRACCION XV Y XX. LEY GENERAL DE CONTABILIDAD GOBIERNAMENTAL. ART. 3, 16 Y 52

LIC. OLGA MALVIDO HUONES
PRESIDENTA DE COMITÉ

LIC. OLGA OJEDA LAJUD
DIRECTORA GENERAL DE DESARROLLO FINANCIERO Y OPERACIONES

EFRAÍN ZARCO GONZALEZ
GERENTE OPERATIVO

JOSEFINA VALDOMINOS SANCHEZ
COINTEGRA, S.C.

**FIDEICOMISO IMPULSO A LA ECONOMIA FAMILIAR
ESTADO DE POSICION FINANCIERA
AL 30 DE ABRIL DEL 2022**

| ACTIVO | 2022 | 2021 | PASIVO | 2022 | 2021 |
|---|-------------------|-------------------|--|-------------------|-------------------|
| ACTIVO CIRCULANTE | | | PASIVO CIRCULANTE | | |
| EFFECTIVO Y EQUIVALENTES | | | CUENTAS POR PAGAR A CORTO PLAZO | - | - |
| 1112 BANCOS TESORERIA | 40,835 | 38,487 | 2211 PROVEEDORES | - | - |
| DERECHO A RECIBIR EFECTIVO O EQUIVALENTE | | | DOCUMENTOS POR PAGAR A CORTO PLAZO | - | - |
| 1123 DEUDORES DIVERSOS POR COBRAR | 24,800,000 | 24,800,000 | PORCION DE DEUDA PUBLICA A LARGO PLAZO | - | - |
| INVENTARIOS | - | - | TITULOS Y VALORES A CORTO PLAZO | - | - |
| ALMACENES | - | - | PASIVO DIFERIDO A CORTO PLAZO | - | - |
| ESTIMACIONES POR PERDIDA O DETERIORO | - | - | FONDO Y BIENES DE TERCEROS EN GARANTIA | - | - |
| BIENES INMUEBLES DERIVADOS DE EMBARQUE | - | - | PROVISIONES A CORTO PLAZO | - | - |
| OTROS ACTIVOS CIRCULANTES | - | - | OTROS PASIVOS A CORTO PLAZO | - | - |
| TOTAL ACTIVO CIRCULANTE | 24,840,835 | 24,838,487 | TOTAL PASIVO CIRCULANTE | 0 | 0 |
| ACTIVO NO CIRCULANTE | | | PASIVO NO CIRCULANTE | | |
| INVERSIONES FINANCIERAS A LARGO PLAZO | - | - | CUENTAS POR PAGAR A LARGO PLAZO | - | - |
| DERECHO A RECIBIR EFECTIVO O EQUIVALENTE | - | - | DOCUMENTOS POR PAGAR A LARGO PLAZO | - | - |
| BIENES INMUEBLES, INFRAESTRUCTURA Y BIENES MUEBLES | - | - | DEUDA PUBLICA A LARGO PLAZO (ENTIDAD) | - | - |
| ACTIVOS INTANGIBLES | - | - | PASIVOS DIFERIDOS A LARGO PLAZO | - | - |
| DEPRECIACION, DETERIORO Y AMORTIZACION | - | - | FONDOS Y BIENES DE TERCEROS EN GARANTIA | - | - |
| ACTIVOS DIFERIDOS | - | - | PROVISIONES A LARGO PLAZO | - | - |
| ESTIMACION POR PERDIDA O DETERIORO DE BIENES NO CIRCULANTES | - | - | TOTAL PASIVOS NO CIRCULANTES | 0 | 0 |
| TOTAL ACTIVOS NO CIRCULANTES | 0 | 0 | TOTAL PASIVO | 0 | 0 |
| HACIENDA PUBLICA/PATRIMONIO | | | | | |
| HACIENDA PÚBLICA/ PATRIMONIO CONTRIBUIDO | | | | | |
| APORTACIONES | | | 25,278,737 | 25,278,737 | |
| 3110 PATRIMONIO | | | 25,278,737 | 25,278,737 | |
| DONACIÓN DE CAPITAL | | | - | - | |
| ACTUALIZACIÓN DE LA HACIENDA PÚBLICA | | | - | - | |
| HACIENDA PÚBLICA/ PATRIMONIO GENERADO | | | | | |
| RESULTADO DEL PERIODO (AHORRO/DESAHORRO) | | | -13,144 | -13,460 | |
| RESULTADO EJERCICIOS ANTERIORES | | | -424,758 | -426,790 | |
| REVALUOS | | | - | - | |
| RESERVAS | | | - | - | |
| RECTIFICACIONES DE RESULTADOS DE EJERCICIOS ANTERIORES | | | - | - | |
| EXCESO O INSUFICIENCIA EN LA ACTUALIZACION DE LA HACIENDA PÚBLICA/PATRIMONIO | | | | | |
| RESULTADO POR POSICION MONETARIA | | | - | - | |
| RESULTADO POR TENENCIA DE ACTIVOS NO CIRCULANTES | | | - | - | |
| TOTAL HACIENDA PUBLICA | 24,840,835 | 24,838,487 | | | |
| TOTAL DEL ACTIVO | 24,840,835 | 24,838,487 | TOTAL PASIVO Y HACIENDA PÚBLICA | 24,840,835 | 24,838,487 |

Bajo protesta de decir verdad declaramos que los Estados Financieros y sus notas, son razonables, correctos y son responsabilidad del emisor.
DECRETO DE CREACION DEL SISTEMA DE FINANCIAMIENTO PARA EL DESARROLLO DEL ESTADO DE SLP ART. OCTAVO FRACCION I Y II
REGALMENTO INTERIOR DEL SISTEMA DE FINANCIAMIENTO PARA EL DESARROLLO DEL ESTADO DE SLP ART. 12 FRACCION XV Y XX
LEY GENERAL DE CONTABILIDAD GUBERNAMENTAL ART. 3, 16 Y 52

LIC. LILIA MALVINO FLORES
PRESIDENTA DE COMITÉ

EFRAN ZARCO GONZALEZ
GERENTE OPERATIVO

LIC. OLGA OJEDA LAJUD
DIRECTORA GENERAL DE DESARROLLO FINANCIERO Y OPERACIONES

JOSEFINA VALDOVINOS SANCHEZ
COINTEGRA, S.C.

FIDEICOMISO IMPULSO A LA ECONOMIA FAMILIAR
ESTADO DE VARIACION EN LA HACIENDA PUBLICA
 DEL 01 DE ENERO AL 30 DE ABRIL DEL 2022

| Concepto | Hacienda publica/ patrimonio contribuido | Hacienda Publica patrimonio Generados de Ejercicio anteriores | Hacienda Publica Patrimonio Generado del ejercicio | Exceso o insuficiencia en la actualización de la Hacienda Pub/ Patri | Total |
|---|---|---|--|--|---------------|
| Patrimonio Neto Inicial Ajustado del Ejercicio | 25,278,737.21 | | | | 25,278,737.21 |
| Aportaciones | 25,278,737.21 | | | | 25,278,737.21 |
| Donaciones de Capital | | | | | |
| Actualización de la Hacienda Pública/Patrimonio | | | | | |
| Hacienda Pública / Patrimonio Neto del Ejercicio | | (13,460.00) | (426,790.00) | | - 440,250.00 |
| Resultados del Ejercicio (Ahorro/Desahorro) | | | 426,790.00 | | 426,790.00 |
| Resultados de Ejercicios Anteriores | | | | | |
| Revalúos | | 13,460.00 | | | 13,460.00 |
| Reservas | | | | | |
| Rectificación de resultados de Ejercicio Anteriores | | | | | |
| Exceso o Insuficiencia en la Actualización de la Hacienda Pública/ Patrimonio Neto 2021 | | | | | |
| Resultado por Posición Monetaria | | | | | |
| Resultado por Tenencia de Activos no Monetarios | | | | | |
| Hacienda pública/Patrimonio neto 2021 | 25,278,737.21 | 13,460.00 | 426,790.00 | | 24,838,487.21 |
| Cambios en la Hacienda Pública / Patrimonio Neto del Ejercicio 2022 | | | | | |
| Aportaciones | | | | | |
| Donaciones de Capital | | | | | |
| Actualización de la Hacienda Pública/Patrimonio | | | | | |
| Variaciones de la Hacienda Pública / Patrimonio Neto del Ejercicio | | 411,298.00 | 413,646.00 | | 2,348.00 |
| Resultados del Ejercicio (Ahorro/Desahorro) | | | 413,646.00 | | 413,646.00 |
| Resultados de Ejercicios Anteriores | | | | | |
| Revalúos | | 411,298.00 | | | 411,298.00 |
| Reservas | | | | | |
| Rectificaciones de Resultados de Ejercicios Anteriores | | | | | |
| Cambios en el exceso o insuficiencia en la actualización de la Hacienda Pública / Patrimonio Neto 2022 | | | | | |
| Resultado por Posición Monetaria | | | | | |
| Resultado por Tenencia de Activos no Monetarios | | | | | |
| Saldo Neto en la Hacienda Pública / Patrimonio 2022 | 25,278,737.21 | 13,460.00 | 13,144.00 | | 24,840,835.21 |

Bajo protesta de decir verdad declaramos que los Estados Financieros y sus notas, son razonables, correctos y son responsabilidad del emisor.
 DECRETO DE CREACION DEL SISTEMA DE FINANCIAMIENTO PARA EL DESARROLLO DEL ESTADO DE SLP. ART. OCTAVO FRACCION I Y II
 REGLAMENTO INTERIOR DEL SISTEMA DE FINANCIAMIENTO PARA EL DESARROLLO DEL ESTADO DE SLP. ART. 12 FRACCION XX Y XX
 LEY GENERAL DE CONTABILIDAD GOBIERNAMENTAL ART. 3, 16 Y 52

LIC. HELENA MEL YUBO FLORES
 PRESIDENTA DE COMITÉ

 GERENTE OPERATIVO

LIC. OLGA OJEDA LAJUD
 DIRECTORA GENERAL DE DESARROLLO FINANCIERO Y OPERACIONES


JOSEFINA VALDOMINOS SANCHEZ
 COINTEGRA, S.C.

**FIDEICOMISO IMPULSO A LA ECONOMIA FAMILIAR
ESTADO DE POSICION FINANCIERA
AL 30 DE ABRIL DEL 2022**

| ACTIVO | ORIGEN | APLICACION | PASIVO | ORIGEN | APLICACION |
|---|--------------|------------|--|----------|------------|
| ACTIVO CIRCULANTE | | | PASIVO CIRCULANTE | | |
| EFFECTIVO Y EQUIVALENTES | | | CUENTAS POR PAGAR A CORTO PLAZO | | |
| 1112 BANCOS TESORERIA | 4,391 | | 0 2211 PROVEEDORES | | |
| DERECHO A RECIBIR EFECTIVO O EQUIVLANTE | | | DOCUMENTOS POR PAGAR A CORTO PLAZO | | |
| 1123 DEUDORES DIVERSOS POR COBRAR | | | PORCION DE DEUDA PUBLICA A LARGO PLAZO | | |
| INVENTARIOS | | | TITULOS Y VALORES A CORTO PLAZO | | |
| ALMACENES | | | PASIVO DIFERIDO A CORTO PLAZO | | |
| ESTIMACIONES POR PERDIDA O DETERIORO DE ACTIVOS CIRCULANTES | | | FONDO Y BIENES DE TERCEROS EN GARNATIA Y/ADMNON A CP | | |
| BIENES INMUEBLES DERIVADOS DE EMBARGOS, DECOMISOS, | | | PROVISIONES A CORTO PLAZO | | |
| OTROS ACTIVOS CIRCULANTES | | | OTROS PASIVOS A CORTO PLAZO | | |
| TOTAL ACTIVO CIRCULANTE | 4,391 | | 0 TOTAL PASIVO CIRCULANTE | 0 | 0 |

| ACTIVO NO CIRCULANTE |
|---|
| INVERSIONES FINANCIERAS A LARGO PLAZO |
| DERECHO A RECIBIR EFECTIVO O EQUIVALENTES A LARGO PLAZO |
| BIENES INMUEBLES, INFRAESTRUCTURA Y CONSTRUCCION EN PROCESO |
| BIENES MUEBLES |
| ACTIVOS INTANGIBLES |
| DEPRECIACION, DETERIORO Y AMORTIZACION ACUM. DE BIENES |
| ACTIVOS DIFERIDOS |
| ESTIMACION POR PERDIDA O DETERIORO DE ACTIVOS |
| NO CIRCULANTES |
| TOTAL ACTIVOS NO CIRCULANTES |

| PASIVO NO CIRCULANTE | | |
|---|----------|----------|
| CUENTAS POR PAGAR A LARGO PLAZO | | |
| DOCUMENTOS POR PAGAR A LARGO PLAZO | | |
| DEUDA PUBLICA A LARGO PLAZO (ENTIDADES FINANCIERAS) | | |
| PASIVOS DIFERIDOS A LARGO PLAZO | | |
| FONDOS Y BIENES DE TERCEROS EN GARANTIA Y/O ADMNON A LP | | |
| PROVISIONES A LARGO PLAZO | | |
| TOTAL PASIVOS NO CIRCULANTES | | |
| TOTAL PASIVO | 0 | 0 |

HACIENDA PÚBLICA/PATRIMONIO

HACIENDA PÚBLICA/ PATRIMONIO C
 APORTACIONES
 3110 PATRIMONIO
 DONACIÓN DE CAPITAL
 ACTUALIZACIÓN DE LA HACIENDA PÚBLICA

| | | |
|---|-------|-------|
| ENDA PÚBLICA/ PATRIMONIO GENE | | |
| RESULTADO DEL PERIODO (AHORRO/DESAI | 2032 | |
| RESULT.EJERC.ANTERIORES | | 6423 |
| REVALÚOS | | |
| RESERVAS | | |
| RECTIFICACIONES DE RESULTADOS DE EJ. ANTERIORES | | |
| | 2,032 | 6,423 |

EXCESO O INSUFICIENCIA EN LA ACTUALIZACION DE LA HACIENDA PÚBLICA/PATRIMONIO
 RESULTADO POR POSICION MONETARIA
 RESULTADO POR TENENCIA DE ACITVOS NO MONETARIOS

TOTAL HACIENDA PUBLICA

TOTAL DEL ACTIVO

TOTAL PASIVO Y HACIENDA PÚBLICA

TOTAL ORIGEN Y APLICACION 6,423 6,423

Bajo protesta de decir verdad declaramos que los Estados Financieros y sus notas, son razonables, correctos y son responsabilidad del emisor.
 DECRETO DE CREACION DEL SISTEMA DE FINANCIAMIENTO PARA EL DESARROLLO DEL ESTADO DE SLP ART. OCTAVO FRACCION I Y II
 REGLAMENTO INTERIOR DEL SISTEMA DE FINANCIAMIENTO PARA EL DESARROLLO DEL ESTADO DE SLP ART. 12 FRACCION XV Y XX
 LEY GENERAL DE CONTABILIDAD GUBERNAMENTAL ART. 3, 16 Y 52

LIC. LIMA MALMIDO FLORES
 PRESIDENTE DE COMITE

EFRAIN CARCO GONZALEZ
 GERENTE OPERATIVO

LIC. OLGA OJEDA LAJUD
 DIRECTORA GENERAL DE DESARROLLO FINANCIERO Y OPERACIONES

JOSEFINA VALDOVINOS SANCHEZ
 COINTEGRA, S.C.

SISTEMA DE RADCONTABIL v. 2014

Analitica Activo (Miles de Pesos) del 01/01/2022 al 30/04/2022
 FIDEICOMISO IMPULSO A LA ECONOMIA FAMILIAR
 SALVADOR NAVA MTZ 2992
 SAN LUIS POTOSI

Empresa : ContabilIEF2014

| CONCEPTO DE LA CUENTA | Saldo Anterior | Debe | Haber | Saldo Actual | Flujo Periodo |
|---|----------------------|---------------|------------------|----------------------|------------------|
| 1112 Bancos/Tesoreria | 53,978.78 | 776.30 | 13,920.00 | 40,835.08 | 13,143.70 |
| Efectivo y Equivalentes | 53,978.78 | 776.30 | 13,920.00 | 40,835.08 | 13,143.70 |
| 1123 Deudores diversos por cobrar a Corto Plazo | 24,800,000.00 | - | - | 24,800,000.00 | - |
| Derechos a Recibir Efectivo o Equivalentes | 24,800,000.00 | - | - | 24,800,000.00 | - |
| ACTIVO CIRCULANTE | 24,853,978.78 | 776.30 | 13,920.00 | 24,840,835.08 | 13,143.70 |
| TOTAL | 24,853,978.78 | 776.30 | 13,920.00 | 24,840,835.08 | 13,143.70 |

Bajo protesta de decir verdad declaramos que los Estados Financieros y sus notas, son razonables, correctos y son responsabilidad del emisor.
 DECRETO DE CREACION DEL SISTEMA DE FINANCIAMIENTO PARA EL DESARROLLO DEL ESTADO DE SLP ART. OCTAVO FRACCION I Y II
 REGALMIENTO INTERIOR DEL SISITEMA DE FINANCIAMIENTO PARA EL DESARROLLO DEL ESTADO DE SLP ART. 12 FRACCION XV Y XX
 LEY GENERAL DE CONTABILIDAD GUBERNAMENTAL ART. 3, 16 Y 52


 LIC. LILIA MALVIDO FLORES
 PRESIDENTE DE COMITÉ


 LIC. OLGA OJEDA LAJUD
 DIRECTORA GENERAL DE DESARROLLO FINANCIERO Y OPERACIONES


 EFRAIM ZARCO GONZALEZ
 GERENTE OPERATIVO


 JOSEFINA VALDOVINOS SANCHEZ
 COINTEGRA, S.C.

IMPULSO A LA ECONOMIA FAMILIAR
 SALVADOR NAVA MTZ 2992
 SAN LUIS POTOSI
 ESTADO ANALITICO DE INGRESO PRESUPUESTAL DEL 01/01/2022 AL 30/04/2022

| | Fuentes del Ingreso | Autorizado | Amplia/Redu | Modificado | Devengado | Recaudado | Diferencia | Avance |
|----------------|--|------------|-------------|------------|-----------|-----------|------------|------------|
| 51 | Productos de tipo corriente | 1,320.00 | - | 1,320.00 | 776.00 | 776.00 | 776.00 | 544.00 |
| 71 | Ingresos por ventas de bienes y servicios org descentralizados | 42,000.00 | - | 42,000.00 | - | - | - | - |
| 91 | Transferencias Internas y Asignaciones al 5 | 43,320.00 | - | 43,320.00 | 776.00 | 776.00 | 776.00 | 544.00 |
| TOTALES | | | | | | | | 1.8 |


LIC. HILDA MALVIDOR FLORES
 PRESIDENTA DE COMITÉ


LIC. OLGA OJEDA LA JUID
 DIRECTORA GENERAL DE DESARROLLO FINANCIERO Y OPERACIONES


EFRAIM ZARCO GONZALEZ
 GERENTE OPERATIVO



JOSEFINA VALDOVINOS SANCHEZ
 COINTEGRA, S.C.


Bajo protesta de decir verdad declaramos que los Estados Financieros y sus notas, son razonables, correctos y son responsabilidad del emisor.
 DECRETO DE CREACION DEL SISTEMA DE FINANCIAMIENTO PARA EL DESARROLLO DEL ESTADO DE SLP. ART. OCTAVO FRACCION I Y II
 REGALMENTO INTERIOR DEL SISTEMA DE FINANCIAMIENTO PARA EL DESARROLLO DEL ESTADO DE SLP. ART. 12 FRACCION XV Y XX
 LEY GENERAL DE CONTABILIDAD GUBERNAMENTAL ART. 3, 16 Y 52

IMPULSO A LA ECONOMIA FAMILIAR
ESTADO ANALÍTICO DEL EJERCICIO DEL PRESUPUESTO DE EGRESOS
 Clasificación Administrativa
 DEL 01/01/2021 AL 30/04/2022

| Concepto | Egresos | | | | | Subejercicio |
|---|-------------|-----------------------------|-------------|-------------|-------------|--------------|
| | Aprobado | Ampliaciones/ (Reducciones) | Modificado | Devengado | Pagado | |
| | 1 | 2 | 3 = (1 + 2) | 4 | 5 | 6 = (3 - 4) |
| Poder Ejecutivo Poder Legislativo Poder Judicial Órganos Autónomos | 0.00 | 0.00 | 0.00 | 0.00 | 0.00 | 0.00 |
| Total del Gasto | 0.00 | 0.00 | 0.00 | 0.00 | 0.00 | 0.00 |

NO APLICA


 LIC. LILIA MALVIDO FLORES
 COORDINADORA GENERAL
 EJECUTIVA DEL SIFIDE


 LIC. OLGA OJEDA LAJUD
 DIRECCION GENERAL DE DESARROLLO
 FINANCIERO Y OPERACIONES


 JOSEFINA VALDIVINOS SANCHEZ
 COINTEGRA S.C.


 EFRAIN ZARCO GONZALEZ
 GERENTE OPERATIVO

LEY GENERAL DE CONTABILIDAD GUBERNAMENTAL ART. 3, 16 Y 52

DECRETO DE CREACION DEL SISTEMA DE FINANCIAMIENTO PARA EL DESARROLLO DEL ESTADO DE SLP
 REGALMENTO INTERIOR DEL SISTEMA DE FINANCIAMIENTO PARA EL DESARROLLO DEL ESTADO DE SLP

| IMPULSO A LA ECONOMIA FAMILIAR | | | | | | |
|---|------------------|-----------------------------|------------------|------------------|------------------|------------------|
| ESTADO ANALITICO DEL EJERCICIO DEL PRESUPUESTO DE EGRESOS | | | | | | |
| Clasificación Económica (por Tipo de Gasto) | | | | | | |
| DEL 01/01/2021 AL 30/04/2022 | | | | | | |
| Concepto | Egresos | | | | | Subejercicio |
| | Aprobado | Ampliaciones/ (Reducciones) | Modificado | Devengado | Pagado | |
| | 1 | 2 | 3 = (1 + 2) | 4 | 5 | 6 = (3 - 4) |
| Gasto Corriente | 43,320.00 | 0.00 | 43,320.00 | 13,920.00 | 13,920.00 | 29,400.00 |
| Gasto de Capital | 0.00 | 0.00 | 0.00 | 0.00 | 0.00 | 0.00 |
| Amortización de la Deuda y Disminución de Pasivos | | | | | | |
| Pensiones y Jubilaciones | | | | | | |
| Participaciones | | | | | | |
| Total del Gasto | 43,320.00 | 0.00 | 43,320.00 | 13,920.00 | 13,920.00 | 29,400.00 |

LIC. LILIA MALVIDA FLORES
COORDINADORA GENERAL
EJECUTIVA DEL SIFIDE

LIC. OLGA OJEDA LAJUD
DIRECCION GENERAL DE DESARROLLO
FINANCIERO Y OPERACIONES

JOSEFINA VALDOVINOS SANCHEZ
COINTEGRA S.C.

EFRAIM ZARCO GONZALEZ
GERENTE OPERATIVO

Bajo protesta de decir verdad declaramos que los Estados Financieros y sus notas, son razonables, correctos y son responsabilidad del emisor.

LEY GENERAL DE CONTABILIDAD GUBERNAMENTAL ART. 3, 16 Y 52

DECRETO DE CREACION DEL SISTEMA DE FINANCIAMIENTO PARA EL DESARROLLO DEL ESTADO DE SLP
REGALMENTO INTERIOR DEL SISTEMA DE FINANCIAMIENTO PARA EL DESARROLLO DEL ESTADO DE SLP

IMPULSO A LA ECONOMIA FAMILIAR
ESTADO ANALITICO DEL EJERCICIO DEL PRESUPUESTO DE EGRESOS
 Clasificación Funcional (Finalidad y Función)
 DEL 01/01/2021 AL 30/04/2023

| Concepto | Egresos | | | | | Subejercicio 6 = (3 - 4) |
|---|------------------|-----------------------------|------------------|------------------|------------------|-----------------------------|
| | Aprobado | Ampliaciones/ (Reducciones) | Modificado | Devengado | Pagado | |
| | 1 | 2 | 3 = (1 + 2) | 4 | 5 | |
| Gobierno | | | | | | |
| Legislación | | | | | | |
| Justicia | | | | | | |
| Coordinación de la Política de Gobierno | | | | | | |
| Relaciones Exteriores | | | | | | |
| Asuntos Financieros y Hacendarios | | | | | | |
| Seguridad Nacional | | | | | | |
| Asuntos de Orden Público y de Seguridad Interior | | | | | | |
| Otros Servicios Generales | | | | | | |
| Desarrollo Social | | | | | | |
| Protección Ambiental | | | | | | |
| Vivienda y Servicios a la Comunidad | | | | | | |
| Salud | | | | | | |
| Recreación, Cultura y Otras Manifestaciones Sociales | | | | | | |
| Educación | | | | | | |
| Protección Social | | | | | | |
| Otros Asuntos Sociales | | | | | | |
| Desarrollo Económico | | | | | | |
| Asuntos Económicos, Comerciales y Laborales en General | 43,320.00 | 0.00 | 43,320.00 | 13,920.00 | 13,920.00 | 29,400.00 |
| Agropecuaria, Silvicultura, Pesca y Caza | | | | | | |
| Combustibles y Energía | | | | | | |
| Minería, Manufacturas y Construcción | | | | | | |
| Transporte | | | | | | |
| Comunicaciones | | | | | | |
| Turismo | | | | | | |
| Ciencia, Tecnología e Innovación | | | | | | |
| Otras Industrias y Otros Asuntos Económicos | | | | | | |
| Otras no Clasificadas en Funciones Anteriores | | | | | | |
| Transacciones de la Deuda Pública / Costo Financiero de la Deuda | | | | | | |
| Transferencias, Participaciones y Aportaciones entre Diferentes Niveles y Ordenes de Gobierno | | | | | | |
| Saneariento del Sistema Financiero | | | | | | |
| Adeudos de Ejercicios Fiscales Anteriores | | | | | | |
| Total del Gasto | 43,320.00 | 0.00 | 43,320.00 | 13,920.00 | 13,920.00 | 29,400.00 |

LIC. LILIA MALVIDO FLORES
 COORDINADORA GENERAL
 EJECUTIVA DEL SIFIDE

LIC. OLGA OJEDA LAJUD
 DIRECCION GENERAL DE DESARROLLO
 FINANCIERO Y OPERACIONES

JOSEFINA VALDOVINOS SANCHEZ
 COINTEGRA S.C.

EFRAIN ZARCO GONZALEZ
 GERENTE OPERATIVO


Bajo protesta de decir verdad declaramos que los Estados Financieros y sus notas, son razonables, correctos y son responsabilidad del emisor.


LEY GENERAL DE CONTABILIDAD GUBERNAMENTAL ART. 3, 16 Y 52


DECRETO DE CREACION DEL SISTEMA DE FINANCIAMIENTO PARA EL DESARROLLO DEL ESTADO DE SLP
 REGALMENTO INTERIOR DEL SISITEMA DE FINANCIAMIENTO PARA EL DESARROLLO DEL ESTADO DE SLP


IMPULSO A LA ECONOMIA FAMILIAR
 SALVADOR NAVA MTZ 2992
 SAN LUIS POTOSI
 ESTADO ANALÍTICO DEL EJERCICIO DEL PRESUPUESTO DE EGRESOS
 UNIDAD RESPONSABLE
 DEL 01/01/2021 AL 30/04/2022

| CONCEPTO | Autorizado | Ampliación Reducción | Modificado | Disponible a Compr. | Comprometido | Devengado | Comrometi no deveng | Ejercido | Pagado | Subejercicio | Ctas por Pagar | Avance |
|---|------------------|-------------------------|------------------|------------------------|------------------|------------------|------------------------|------------------|------------------|------------------|-------------------|--------------|
| 0535 SISTEMA DE FINANCIAMIENTO PARA EL DESARROLLO DEL EDO DE SLP | 43,320.00 | - | 43,320.00 | 29,400.00 | 13,920.00 | 13,920.00 | - | 13,920.00 | 13,920.00 | 29,400.00 | - | 32.13 |
| TOTALES | 43,320.00 | - | 43,320.00 | 29,400.00 | 13,920.00 | 13,920.00 | - | 13,920.00 | 13,920.00 | 29,400.00 | - | 32.13 |


 LIC. LILIA MAHECHO FLORES
 COORDINADORA GENERAL
 EJECUTIVA DEL SIFIDE


 LIC. OLGA OJEDA JAUID
 DIRECCION GENERAL DE DESARROLLO
 FINANCIERO Y OPERACIONES


 EFRAIM ZARCO GONZALEZ
 GERENTE OPERATIVO


 JOSEFINA VALDOVINOS SANCHEZ
 COINTEGRA S.C.

Bajo protesta de decir verdad declaramos que los Estados Financieros y sus notas, son razonables, correctos y son responsabilidad del emisor.


LEY GENERAL DE CONTABILIDAD GUBERNAMENTAL ART. 3, 16 Y 52


DECRETO DE CREACION DEL SISTEMA DE FINANCIAMIENTO PARA EL DESARROLLO DEL ESTADO DE SLP
 REGALMENTO INTERIOR DEL SISTEMA DE FINANCIAMIENTO PARA EL DESARROLLO DEL ESTADO DE SLP

IMPULSO A LA ECONOMIA FAMILIAR
 SALVADOR NAVA MTZ 2992
 SAN LUIS POTOSI
 ESTADO ANALITICO DEL EJERCICIO DEL PRESUPUESTO DE EGRESOS
 DISTRIBUCION GEOGRAFICA
 DEL 01/01/2021 AL 30/04/2022

| CONCEPTO | Autorizado | Ampliación Reducción | Modificado | Disponible a Compro. | Comprometido | Devengado | Comrometi no deveng | Ejercido | Pagado | Subejercicio | Ctas por Pagar | Avance |
|--------------------|------------------|----------------------|------------------|----------------------|------------------|------------------|---------------------|------------------|------------------|------------------|----------------|--------------|
| 24 SAN LUIS POTOSI | 43,320.00 | - | 43,320.00 | 29,400.00 | 13,920.00 | 13,920.00 | - | 13,920.00 | 13,920.00 | 29,400.00 | - | 32.13 |
| TOTALES | 43,320.00 | - | 43,320.00 | 29,400.00 | 13,920.00 | 13,920.00 | - | 13,920.00 | 13,920.00 | 29,400.00 | - | 32.13 |


 LIC. LILIA MAMADO FERRER
 COORDINADORA GENERAL
 EJECUTIVA DEL SUFIDE


 LIC. OLGA OJEDA LAJUD
 DIRECCION GENERAL DE DESARROLLO
 FINANCIERO Y OPERACIONES


 EFRAIM ZARCO GONZALEZ
 GERENTE OPERATIVO


 JOSEFINA VALDOVINOS SANCHEZ
 COINTEGRA S.C.

Bajo protesta de decir verdad declaramos que los Estados Financieros y sus notas, son razonables, correctos y son responsabilidad del emisor.

LEY GENERAL DE CONTABILIDAD GUBERNAMENTAL ART. 3, 16 Y 52

DECRETO DE CREACION DEL SISTEMA DE FINANCIAMIENTO PARA EL DESARROLLO DEL ESTADO DE SLP
 REGALMENTO INTERIOR DEL SISTEMA DE FINANCIAMIENTO PARA EL DESARROLLO DEL ESTADO DE SLP

IMPULSO A LA ECONOMIA FAMILIAR
ESTADO ANALÍTICO DEL EJERCICIO DEL PRESUPUESTO DE EGRESOS
 Clasificación Administrativa
 DEL 01/01/2021 AL 30/04/2022

| Concepto | Egresos | | | | | Subejercicio 6 = (3 - 4) |
|--|-------------|-----------------------------|-------------|-------------|-------------|-----------------------------|
| | Aprobado | Ampliaciones/ (Reducciones) | Modificado | Devengado | Pagado | |
| | 1 | 2 | 3 = (1 + 2) | 4 | 5 | |
| Entidades Paraestatales y Fideicomisos Empresariales y No Financieros | 0.00 | 0.00 | 0.00 | 0.00 | 0.00 | 0.00 |
| Instituciones Públicas de la Seguridad Social | | | | | | |
| Entidades Paraestatales Empresariales No Financieras con Participación Estatal Mayoritaria | | | | | | |
| Fideicomisos Empresariales No Financieros con Participación Estatal Mayoritaria | | | | | | |
| Entidades Paraestatales Empresariales Financieras Monetarias con Participación Estatal Mayoritaria | | | | | | |
| Entidades Paraestatales Empresariales Financieras Monetarias con Participación Estatal Mayoritaria | | | | | | |
| Fideicomisos Financieros Públicos con Participación Estatal Mayoritaria | | | | | | |
| Total del Gasto | 0.00 | 0.00 | 0.00 | 0.00 | 0.00 | 0.00 |

NO APLICA

LIC. LILIA MALVIDO FLORES
 COORDINADORA GENERAL
 EJECUTIVA DEL SIFIDE

LIC. OLGA OJEDA LAJUD
 DIRECCION GENERAL DE DESARROLLO
 FINANCIERO Y OPERACIONES

JOSEFINA VALDOVINOS SANCHEZ
 COINTEGRA S.C.

EFRAIN ZARCO GONZALEZ
 GERENTE OPERATIVO

Bajo protesta de decir verdad declaramos que los Estados Financieros y sus notas, son razonables, correctos y son responsabilidad del emisor.

LEY GENERAL DE CONTABILIDAD GUBERNAMENTAL ART. 3, 16 Y 52

DECRETO DE CREACION DEL SISTEMA DE FINANCIAMIENTO PARA EL DESARROLLO DEL ESTADO DE SLP
 REGALMENTO INTERIOR DEL SISITEMA DE FINANCIAMIENTO PARA EL DESARROLLO DEL ESTADO DE SLP

IMPULSO A LA ECONOMIA FAMILIAR
 Gasto por Categoría Programática
ESTADO ANALÍTICO DEL EJERCICIO DEL PRESUPUESTO DE EGRESOS
 DEL 01/01/2021 AL 30/04/2022

| Concepto | Egresos | | | | | Subejercicio 6 = (3 - 4) |
|--|------------------|-----------------------------|------------------|------------------|------------------|-----------------------------|
| | Aprobado | Ampliaciones/ (Reducciones) | Modificado | Devengado | Pagado | |
| | 1 | 2 | 3 = (1 + 2) | 4 | 5 | |
| Programas | | | | | | |
| Subsidios: Sector Social y Privado o Entidades Federativas y Municipios | | | | | | |
| Sujetos a Reglas de Operación | | | | | | |
| Otros Subsidios | | | | | | |
| Desempeño de las Funciones | | | | | | |
| Prestación de Servicios Públicos | | | | | | |
| Provisión de Bienes Públicos | | | | | | |
| Planificación, seguimiento y evaluación de políticas públicas | | | | | | |
| Promoción y fomento | 43,320.00 | - | 43,320.00 | 13,920.00 | 13,920.00 | 29,400.00 |
| Regulación y supervisión | | | | | | |
| Funciones de las Fuerzas Armadas (Únicamente Gobierno Federal) | | | | | | |
| Específicos | | | | | | |
| Proyectos de Inversión | | | | | | |
| Administrativos y de Apoyo | | | | | | |
| Apoyo al proceso presupuestario y para mejorar la eficiencia institucional | | | | | | |
| Apoyo a la función pública y al mejoramiento de la gestión | | | | | | |
| Operaciones ajenas | | | | | | |
| Compromisos | | | | | | |
| Obligaciones de cumplimiento de resolución jurisdiccional | | | | | | |
| Desastres Naturales | | | | | | |
| Obligaciones | | | | | | |
| Pensiones y jubilaciones | | | | | | |
| Aportaciones a la seguridad social | | | | | | |
| Aportaciones a fondos de estabilización | | | | | | |
| Aportaciones a fondos de inversión y reestructura de pensiones | | | | | | |
| Programas de Gasto Federalizado (Gobierno Federal) | | | | | | |
| Gasto Federalizado | | | | | | |
| Participaciones a entidades federativas y municipios | | | | | | |
| Costo financiero, deuda o apoyos a deudores y ahorradores de la banca | | | | | | |
| Adeudos de ejercicios fiscales anteriores | | | | | | |
| Total del Gasto | 43,320.00 | - | 43,320.00 | 13,920.00 | 13,920.00 | 29,400.00 |

LIC. LILIA MALVIDO FLORES
 COORDINADORA GENERAL
 EJECUTIVA DEL SIFIDE

LIC. OLGA OJEDA LAJUD
 DIRECCION GENERAL DE DESARROLLO
 FINANCIERO Y OPERACIONES

JOSEFINA VALDOVINOS SANCHEZ
 COINTEGRA S.C.

EFRAIN ZARCO GONZALEZ
 GERENTE OPERATIVO

Bajo protesta de decir verdad declaramos que los Estados Financieros y sus notas, son razonables, correctos y son responsabilidad del emisor.

LEY GENERAL DE CONTABILIDAD GUBERNAMENTAL ART. 3, 16 Y 52

DECRETO DE CREACION DEL SISTEMA DE FINANCIAMIENTO PARA EL DESARROLLO DEL ESTADO DE SLP
 REGLAMENTO INTERIOR DEL SISITEMA DE FINANCIAMIENTO PARA EL DESARROLLO DEL ESTADO DE SLP

IMPULSO A LA ECONOMIA FAMILIAR

ESTADO ANALÍTICO DEL EJERCICIO DEL PRESUPUESTO DE EGRESOS

Clasificación Administrativa

DEL 01/01/2021 AL 30/04/2022

| Concepto | Egresos | | | | | Subejercicio 6 = (3 - 4) |
|---|------------------|-------------------------------------|-----------------------------|------------------|------------------|-------------------------------|
| | Aprobado 1 | Ampliaciones/ (Reducciones) 2 | Modificado 3 = (1 + 2) | Devengado 4 | Pagado 5 | |
| PROGRAMA IMPULSO A LA ECONOMIA FAMILIAR | 43,320.00 | 0.00 | 43,320.00 | 13,920.00 | 13,920.00 | 29,400.00 |
| SISTEMA DE FINANCIAMIENTO PARA EL DESARROLLO DEL EDO DE SLP | 0.00 | 0.00 | 0.00 | 0.00 | 0.00 | 0.00 |
| Total del Gasto | 43,320.00 | 0.00 | 43,320.00 | 13,920.00 | 13,920.00 | 29,400.00 |

LIC. LILIA MALVIDO FLORES

COORDINADORA GENERAL EJECUTIVA DEL SIFIDE

LIC. OLGA OJEDA LAJUD

DIRECCION GENERAL DE DESARROLLO FINANCIERO Y OPERACIONES

JOSEFINA VALDOVINOS SANCHEZ

COINTEGRA S.C.

EFRAIN ZARCO GONZALEZ
GERENTE OPERATIVA

Bajo protesta de decir verdad declaramos que los Estados Financieros y sus notas, son razonables, correctos y son responsabilidad del emisor.


LEY GENERAL DE CONTABILIDAD GUBERNAMENTAL ART. 3, 16 Y 52

DECRETO DE CREACION DEL SISTEMA DE FINANCIAMIENTO PARA EL DESARROLLO DEL ESTADO DE SLP
REGALMENTO INTERIOR DEL SISTEMA DE FINANCIAMIENTO PARA EL DESARROLLO DEL ESTADO DE SLP

SISTEMA DE FINANCIAMIENTO PARA EL DESARROLLO DEL EDO. DE S.L.P.
 SALVADOR NAVA MTZ 2992
 SAN LUIS POTOSI
 Estado Analítico del Ejercicio del Presupuesto de Egresos
 CAPITULO DE GASTO
 DEL 01/01/2021 AL 30/04/2022

| CONCEPTO | Autorizado | Ampliación Reducción | Modificado | Disponible a Compr. | Comprometido | Devengado | Comrometi no deveng | Ejercido | Pagado | Subejercicio | Ctas por Pagar | Avance |
|-------------------------------------|----------------------|-------------------------|----------------------|------------------------|----------------------|---------------------|------------------------|---------------------|---------------------|----------------------|---------------------|--------------|
| 1000 SERVICIOS PERSONALES | 23,243,652.00 | 1,346,993.45 | 24,590,645.45 | 17,794,702.42 | 6,795,943.03 | 6,795,943.03 | - | 5,731,808.59 | 5,731,808.59 | 17,794,702.42 | 1,064,134.44 | 23.31 |
| 2000 MATERIALES Y SUMINISTROS | 728,640.00 | - | 642,300.00 | 490,411.00 | 151,889.00 | 151,889.00 | - | 151,889.00 | 151,889.00 | 490,411.00 | - | 23.65 |
| 3000 SERVICIOS GENERALES | 9,817,430.00 | 86,340.00 | 9,903,770.00 | 6,688,561.26 | 3,215,208.74 | 2,954,672.74 | 260,536.00 | 2,806,259.18 | 2,806,259.18 | 6,949,097.26 | 408,949.56 | 28.34 |
| 4000 TRANSFERENCIAS ASIGNACIONES S | 42,000.00 | - | 42,000.00 | 42,000.00 | - | - | - | - | - | 42,000.00 | - | - |
| 5000 BIENES MUEBLES, INMUEBLES E IN | 292,000.00 | - | 292,000.00 | 269,489.84 | 22,510.16 | 22,510.16 | - | 22,510.16 | 22,510.16 | 269,489.84 | - | 7.71 |
| TOTALES | 34,123,722.00 | 1,346,993.45 | 35,470,715.45 | 25,285,164.52 | 10,185,550.93 | 9,925,014.93 | 260,536.00 | 8,712,466.93 | 8,712,466.93 | 25,545,700.52 | 1,473,084.00 | 24.56 |


 LIC. LILIA MALVINO FLORES
 COORDINADORA GENERAL EJECUTIVA DEL SIFIDE


 LIC. OLGA OJEDA LAJUD
 DIRECCION GENERAL DE DESARROLLO
 FINANCIERO Y OPERACIONES


 JOSEFINA VALDOVINOS SANCHEZ
 COINTEGRA S.C.

Debajo protesta de decir verdad declaramos que los Estados Financieros y sus notas, son razonables, correctos y son responsabilidad del emisor.


LEY GENERAL DE CONTABILIDAD GUBERNAMENTAL ART. 3, 16 Y 52


DECRETO DE CREACION DEL SISTEMA DE FINANCIAMIENTO PARA EL DESARROLLO DEL ESTADO DE SLP
 REGALAMENTO INTERIOR DEL SISTEMA DE FINANCIAMIENTO PARA EL DESARROLLO DEL ESTADO DE SLP


ART. OCTAVO FRACCION I Y II
 ART. 12 FRACCION XV Y XX

IMPULSO A LA ECONOMIA FAMILIAR
 SALVADOR NAVA MTZ 2992
 SAN LUIS POTOSI
 ESTADO ANALITICO DEL EJERCICIO DEL PRESUPUESTO DE EGRESOS
 CAPITULO DE GASTO
 DEL 01/01/2021 AL 30/04/2022

| CONCEPTO | Autorizado | Ampliación Reducción | Modificado | Disponible a Compr. | Comprometido | Devengado | Comrometi no deveng | Ejercido | Pagado | Subejercicio | Ctas por Pagar | Avance |
|--------------------------------------|------------------|-------------------------|------------------|------------------------|------------------|------------------|------------------------|------------------|------------------|------------------|-------------------|--------------|
| 1000 SERVICIOS PERSONALES | - | - | - | - | - | - | - | - | - | - | - | - |
| 2000 MATERIALES Y SUMINISTROS | - | - | - | - | - | - | - | - | - | - | - | - |
| 3000 SERVICIOS GENERALES | 43,320.00 | - | 43,320.00 | 29,400.00 | 13,920.00 | 13,920.00 | - | 13,920.00 | 13,920.00 | 29,400.00 | - | 32.13 |
| 4000 TRANSFERENCIAS ASIGNACIONES SI | - | - | - | - | - | - | - | - | - | - | - | - |
| 5000 BIENES MUEBLES, INMUEBLES E INT | - | - | - | - | - | - | - | - | - | - | - | - |
| TOTALES | 43,320.00 | - | 43,320.00 | 29,400.00 | 13,920.00 | 13,920.00 | - | 13,920.00 | 13,920.00 | 29,400.00 | - | 32.13 |


 LIC. LILIA MALVIDO FLORES
 COORDINADORA GENERAL
 EJECUTIVA DEL SERVIDE


 LIC. OLGA OJEDA LAUUD
 DIRECCION GENERAL DE DESARROLLO
 FINANCIERO Y OPERACIONES


 FERRAIN ZAMCO GONZALEZ
 GERENTE OPERATIVO


 JOSEFINA VALDIVINOS SANCHEZ
 COINTEGRA S.C.

Bajo protesta de decir verdad declaramos que los Estados Financieros y sus notas, son razonables, correctos y son responsabilidad del emisor.

LEY GENERAL DE CONTABILIDAD GUBERNAMENTAL ART. 3, 16 Y 52

DECRETO DE CREACION DEL SISTEMA DE FINANCIAMIENTO PARA EL DESARROLLO DEL ESTADO DE SLP
 REGALMENTO INTERIOR DEL SISTEMA DE FINANCIAMIENTO PARA EL DESARROLLO DEL ESTADO DE SLP

SISTEMA DE CONTROL PRESUPUESTAL (RADCONTABIL) V2014
 SISTEMA DE FINANCIAMIENTO PARA EL DESARROLLO DEL EDO. DE S.L.P.
 SALVADOR NAVA MTZ 2992
 IMPULSO A LA ECONOMIA FAMILIAR
 ESTADO ANALÍTICO DEL EJERCICIO DEL PRESUPUESTO DE EGRESOS
 CLASIFICACION POR FUENTE DE FINANCIAMIENTO
 DEL 01/01/2021 AL 30/04/2022

| CONCEPTO | Autorizado | Ampliación Reducción | Modificado | Disponible a Compro. | Comprometido | Devengado | Comprometi no deveng | Ejercido | Pagado | Subejercido | Ctas por Pagar | Avance |
|----------------------|------------------|----------------------|------------------|----------------------|------------------|------------------|----------------------|------------------|------------------|------------------|----------------|--------------|
| NO ETIQUETADO | | | | | | | | | | | | |
| 1 RECURSOS PR | 43,320.00 | - | 43,320.00 | 29,400.00 | 13,920.00 | 13,920.00 | - | 13,920.00 | 13,920.00 | 29,400.00 | - | 32.13 |
| 2 RECURSOS GC | - | - | - | - | - | - | - | - | - | - | - | - |
| TOTALES | 43,320.00 | - | 43,320.00 | 29,400.00 | 13,920.00 | 13,920.00 | - | 13,920.00 | 13,920.00 | 29,400.00 | - | 32.13 |


 LIC. LILIA MAYRIDD FLORES
 COORDINADORA GENERAL
 EJECUTIVA DEL SIIIDE


 LIC. OLGA OJEDA LAJUD
 DIRECCION GENERAL DE DESARROLLO
 FINANCIERO Y OPERACIONES


 EFRAIM ZAPATA GONZALEZ
 GERENTE OPERATIVO


 JOSEFINA VALDOVINOS SANCHEZ
 COINTEGRA S.C.

Bajo protesta de decir verdad declaramos que los Estados Financieros y sus notas, son razonables, correctos y son responsabilidad del emisor.

LEY GENERAL DE CONTABILIDAD GUBERNAMENTAL ART. 3, 16 Y 52

DECRETO DE CREACION DEL SISTEMA DE FINANCIAMIENTO PARA EL DESARROLLO DEL ESTADO DE SLP
 REGALMENTO INTERIOR DEL SISTEMA DE FINANCIAMIENTO PARA EL DESARROLLO DEL ESTADO DE SLP