

SISTEMA DE FINANCIAMIENTO PARA EL DESARROLLO DEL ESTADO DE SLP

ESTADO DE ACTIVIDADES

DEL 01 DE ENERO AL 30 DE SEPTIEMBRE DEL 2021  
(Miles de pesos)

	2021	2020
<b>INGRESOS</b>		
<b>PRODUCTOS</b>		
4150 PRODUCTOS DE TIPO CORRIENTE	3,392,407	2,945,096
<b>TRANSFERENCIAS, ASIGNACIONES Y SUBSIDIOS</b>		
4220 TRANSFERENCIAS, ASIGNACIONES Y SUBSIDIOS	8,713,809	10,083,450
<b>INGRESOS FINANCIEROS</b>		
4310 INGRESOS FINANCIEROS (INTERES)	17,941,899	19,401,660
4319 RECUPERACIONES	0	0
<b>TOTAL DE INGRESOS:</b>	<u>30,048,115</u>	<u>32,430,206</u>
<b>EGRESOS:</b>		
5110 SERVICIOS PERSONALES	14,136,298	13,148,897
5120 MATERIALES Y SUMINISTROS	301,013	366,514
5130 SERVICIOS GENERALES	3,879,694	3,534,102
5210 TRANSFERENCIAS Y ASIGNACIONES		
5230 SUBSIDIOS Y SUBVENCIONES	71,862	791,879
5260 TRANSFERENCIAS A FID. MANDATOS Y CONTRATOS	42,000	41,000
5599 OTROS GASTOS	584,841	568,882
	<u>19,015,708</u>	<u>18,451,274</u>
<b>RESULTADO DE OPERACIÓN</b>	<u>11,032,407</u>	<u>13,978,932</u>
<b>MENOS:</b>		
5511 ESTIMACIONES	786,780	220,910
5513 DEPRECIACIONES	801,114	606,972
5521 IMPUESTOS (ISR)	0	0
5522 PROVISIONES (RESERVA LIQ. LAB)	230,584	491,998
	<u>1,818,478</u>	<u>1,319,880</u>
<b>RESULTADO DEL PERIODO(AHORRO/DESAHORRO)</b>	<u>9,213,929</u>	<u>12,659,052</u>

Bajo protesta de decir verdad declaramos que los Estados Financieros y sus notas, son razonables, correctos y son responsabilidad del emisor.  
DECRETO DE CREACION DEL SISTEMA DE FINANCIAMIENTO PARA EL DESARROLLO DEL ESTADO DE SLP ART. OCTAVO FRACCION I Y II  
REGALMENTO INTERIOR DEL SISITEMA DE FINANCIAMIENTO PARA EL DESARROLLO DEL ESTADO DE SLP ART. 12 FRACCION XV Y XX  
LEY GENERAL DE CONTABILIDAD GUBERNAMENTAL ART. 3, 16 Y 52

  
LIC. ELICIA VALDIVINO FLORES  
COORDINADORA GENERAL EJECUTIVA DEL SIFIDE



JOSEFINA VALDOVINOS SANCHEZ  
COINTEGRA S.C.  
S I F I D E

  
LIC. OLGA OJEDA LAJUD  
DIRECTORA GENERAL DE DESARROLLO FINANCIERO Y OPERACIONES

**SISTEMA DE FINANCIAMIENTO PARA EL DESARROLLO DEL ESTADO DE SLP  
ESTADO DE POSICION FINANCIERA**

**AL 30 DE SEPTIEMBRE DEL 2021**

(Miles de pesos)

ACTIVO		PASIVO			
<b>ACTIVO CIRCULANTE</b>	<b>2021</b>	<b>2020</b>	<b>PASIVO CIRCULANTE</b>	<b>2021</b>	<b>2020</b>
<b>EFFECTIVO Y EQUIVALENTES</b>			<b>CUENTAS POR PAGAR A CORTO PLAZO</b>		
1111 EFECTIVO	0	5,000	2111 SERVICIOS PERSONALES POR PAGAR	990,805	975,464
1112 BANCOS TESORERIA	21,634,782	8,496,605	2112 PROVEEDORES	100,804	34,160
<b>DERECHO A RECIBIR EFECTIVO O EQUIVLANTE</b>			2116 INTERES Y COMISION POR PAGAR	614,371	664,426
1121 INVERSIONES FINANCIERAS	87,933,172	82,681,448	2117 RETENCIONES Y CONTRIBUCIONES POR PAGAR	442,668	269,714
1123 DEUDORES DIVERSOS POR COBRAR	2,161,224	2,619,826	2119 OTRAS CUENTAS POR PAGAR	81,240,084	89,661,467
1124 INGRESOS POR COBRAR	0		2161 FONDOS EN GARANTIA A CORTO PLAZO	11,500	11,500
1126 PRESTAMOS OTORGADOS A CORTO PLAZO	4,358,746	3835423	<b>TOTAL PASIVO CIRCULANTE</b>	<b>83,400,232</b>	<b>91,616,731</b>
1126 PERSTAMOS OTORGADOS (INTERES VIG)	1,141,171	1,330,378			
1126 PRESTAMOS OTORGADOS(INTERES VENCIDO)	1,464,453	1,412,940	<b>PASIVO NO CIRCULANTE</b>		
<b>ESTIMACIONES POR PERDIDAO DETERIOROR DE ACTIVOS CIRCULANTES</b>			<b>DOCUMENTOS POR PAGAR A LARGO PLAZO</b>		
1161 ESTIMACIONES DE CUENTAS INCOBRABLES	-26,933,354	-27,328,334	2229 DOCUMENTOS POR PAGAR	1,342,315	1,396,257
<b>BIENES INMUEBLES DERIVADOS DE EMBARGOS, DECOMISOS,</b>			<b>PROVISIONES A LARGO PLAZO</b>		
1194 BIENES INMUEBLES DERIVADOS DE EMBARGOS	6,371,330	6371330	2269 OTRAS PROVISIONES	3,426,282	3,195,698
			<b>TOTAL PASIVO NO CIRCULANTE</b>	<b>4,768,597</b>	<b>4,591,955</b>
<b>TOTAL ACTIVO CIRCULANTE</b>	<b>98,131,524</b>	<b>79,424,616</b>	<b>TOTAL PASIVO</b>	<b>88,168,829</b>	<b>96,208,686</b>
<b>ACTIVO NO CIRCULANTE</b>			<b>HACIENDA PUBLICA</b>		
<b>INVERSIONES FINANCIERAS A LARGO PLAZO</b>			3110 PATRIMONIO	242,864,423	199,097,971
1213 FIDEICOMISO, MANDATOS	199,478,514	150,010,665	3220 RESULT.EJERC.ANTERIORES	84,117,651	70,300,277
1214 PARTICIPACIONES Y APORTACIONES DE CAPITAL	856,000	856,000	3230 REVALUOS	8,338,493	8,338,493
<b>DERECHOS A RECIBIR EFECTIVO O EQUIVALENTES A LP</b>			<b>RESULTADO DEL PERIODO(AHORRO/DESAHORRO)</b>	<b>9,213,929</b>	<b>12,659,052</b>
1123 DEUDORES DIVERSOS A LARGO PLAZO					
1222 DEUDORES DIVERSOS	1,500,000	1500000			
1224 PRESTAMOS OTORGADOS A LP	117,247,974	138286109			
<b>BIENES INMUEBLES, INFRAESTRUCTURA Y CONSTRUCCIONES EN PROCESO</b>					
1230 BIENES INMUEBLES	22,982,479	22,982,479			
<b>BIENES MUEBLES</b>					
1240 BIENES MUEBLES	5,496,548	5174468			
<b>SOFTWARE Y LICENCIAS</b>					
1251 SOFTWARE/LICENCIAS	36,439	36439			
1252 MARCAS	245,514	173,020			
<b>DEPRECIACION, DETERIORO Y AMORTIZACION ACUMULADAD DE BIENES</b>					
1261 DEPRECIACIONES BIENES INMUEBLES	-8,914,433	-8,229,350			
1263 DEPRECIACIONES BIENES MUEBLES	-4,183,901	-3,550,385			
1265 AMORTIZACION BIENES INTANGIBLES	-173,333	-59,582			
<b>TOTAL ACTIVO NO CIRCULANTE</b>	<b>334,571,801</b>	<b>307,179,863</b>	<b>TOTAL HACIENDA PUBLICA</b>	<b>344,534,496</b>	<b>290,395,793</b>
<b>TOTAL DEL ACTIVO</b>	<b>432,703,325</b>	<b>386,604,479</b>	<b>TOTAL PASIVO Y HACIENDA PUBLICA</b>	<b>432,703,325</b>	<b>386,604,479</b>

**CUENTAS DE ORDEN**

CONTROL DE OTORGAMIENTO DE CREDITOS	121,606,720
CREDITOS FONDO DE GARANTIA	15,042,940
PRESUPUESTO AUTORIZADO	31,658,605
PRESUPUESTO MODIFICADO	0
PRESUPUESTO DE EGRESOS POR EJECER	12,817,950
PRESUPUESTO DE EGRESOS COMRPOMETIDO	18,840,655
PRESUPUESTO DE EGRESOS DEVENGADO	18,840,655
PRESUPUESTO DE EGRESOS EJERCIDO	17,385,511
PRESUPUESTO DE EGRESOS PAGADO	17,385,511

LIC. LILIA MALYD FLORES  
COORDINADORA GENERAL EJECUTIVA DEL SIPIDE

LIC. OLGA OJEDA LAJUD  
DIRECTORA GENERAL DE DESARROLLO FINANCIERO Y OPERACIONES

JOSEFINA VALDOMINOS SANCHEZ  
COINTEGRA S.C.


Bajo protesta de decir verdad declaramos que los Estados Financieros y sus notas, son razonables, correctos y son responsabilidad del emisor.

DECRETO DE CREACION DEL SISTEMA DE FINANCIAMIENTO PARA EL DESARROLLO DEL ESTADO DE SLP ART. OCTAVO FRACCION I Y II  
REGALMENTO INTERIOR DEL SISTEMA DE FINANCIAMIENTO PARA EL DESARROLLO DEL ESTADO DE SLP ART. 12 FRACCION XV Y XX  
LEY GENERAL DE CONTABILIDAD GUBERNAMENTAL ART. 3, 16 Y 52

**SISTEMA DE FINANCIAMIENTO PARA EL DESARROLLO DEL ESTADO DE SLP**  
**ESTADO DE VARIACION EN HACIENDA PUBLICA**  
**DEL 01 DE ENERO AL 30 DE SEPTIEMBRE DEL 2021**

Concepto	Hacienda pulca/ patrimonio contribuido	Hacienda Pública patrimonio Generados de Ejercicio anteriores	Hacienda Pública Patrimonio Generado del ejercicio	Exceso o Insuficiencia en la actualizacion de la Hacienda Pub/ Patri	Total
<b>Patrimonio Neto Inicial Ajustado del Ejercicio</b>	<b>199,097,971.00</b>	-	-	-	<b>199,097,971.00</b>
Aportaciones	199,097,971.00				199,097,971.00
Donaciones de Capital					
Actualización de la Hacienda Pública/Patrimonio					
<b>Hacienda Pública / Patrimonio Neto del Ejercicio</b>		<b>78,638,770.00</b>	<b>12,659,052.00</b>		<b>91,297,822.00</b>
Resultados del Ejercicio (Ahorro/Desahorro)			12,659,052.00		12,659,052.00
Resultados de Ejercicios Anteriores		70,300,277.00			70,300,277.00
Revalúos		8,338,493.00			8,338,493.00
Reservas					
Rectificación de resultados de Ejercicio Anteriores					
<b>Exceso o Insuficiencia en la Actualización de la Hacienda Pública/ Patrimonio Neto 2020</b>	-	-	-	-	-
Resultado por Posición Monetaria					
Resultado por Tenencia de Activos no Monetarios					
<b>Hacienda pública/Patrimonio neto 2020</b>	<b>199,097,971.00</b>	<b>78,638,770.00</b>	<b>12,659,052.00</b>	-	<b>290,395,793.00</b>
<b>Cambios en la Hacienda Pública / Patrimonio Neto del Ejercicio 2021</b>	<b>43,766,452.00</b>				<b>43,766,452.00</b>
Aportaciones	43,766,452.00				43,766,452.00
Donaciones de Capital					
Actualización de la Hacienda Pública/Patrimonio					
<b>Variaciones de la Hacienda Pública / Patrimonio Neto del Ejercicio</b>		<b>13,817,374.00</b>	<b>3,445,123.00</b>		<b>10,372,251.00</b>
Resultados del Ejercicio (Ahorro/Desahorro)			9,213,929.00		9,213,929.00
Resultados de Ejercicios Anteriores		13,817,374.00			13,817,374.00
Revalúos			12,659,052.00		12,659,052.00
Reservas					
Rectificaciones de Resultados de Ejercicios Anteriores					
<b>Cambios en el exceso o insuficiencia en la actualización de la Hacienda Pública / Patrimonio Neto 2021</b>					
Resultado por Posición Monetaria					
Resultado por Tenencia de Activos no Monetarios					
<b>Saldo Neto en la Hacienda Pública / Patrimonio 2021</b>	<b>242,864,423.00</b>	<b>92,456,144.00</b>	<b>9,213,929.00</b>	-	<b>344,534,496.00</b>

Bajo protesta de decir verdad declaramos que los Estados Financieros y sus notas, son razonables, correctos y son responsabilidad del emisor.  
 DECRETO DE CREACION DEL SISTEMA DE FINANCIAMIENTO PARA EL DESARROLLO DEL ESTADO DE SLP ART. OCTAVO FRACCION I Y II  
 REGALMENTO INTERIOR DEL SISITEMA DE FINANCIAMIENTO PARA EL DESARROLLO DEL ESTADO DE SLP ART. 12 FRACCION XV Y XX  
 LEY GENERAL DE CONTABILIDAD GUBERNAMENTAL ART. 3, 16 Y 52

  
 LIC. LILIA MALVAR FLORES  
 COORDINADORA GENERAL ASISTENTE DEL SIFIDE

  
 LIC. OLGA OJEDA LAJUD  
 DIRECTORA GENERAL DE DESARROLLO FINANCIERO Y OPERACIONES

  
 JOSEFINA VALDIVINOS SANCHEZ  
 COINTEGRA S.C.

**SISTEMA DE FINANCIAMIENTO PARA EL DESARROLLO DEL ESTADO DE SLP  
ESTADO DE POSICION FINANCIERA  
AL 30 DE SEPTIEMBRE DEL 2021**

ACTIVO			PASIVO		
ACTIVO CIRCULANTE	ORIGEN	APLICACIÓN	PASIVO CIRCULANTE	ORIGEN	APLICACIÓN
<b>EFFECTIVO Y EQUIVALENTES</b>		13,133,177.00			
1111 EFECTIVO					
1112 BANCOS TESORERIA					
<b>DERECHO A RECIBIR EFECTIVO O EQUIVALENTE</b>		5,178,751.00	<b>CUENTAS POR PAGAR A CORTO PLAZO</b>		8,216,499.00
1121 INVERSIONES FINANCIERAS			2111 SERVICIOS PERSONALES POR PAGAR		
1123 DEUDORES DIVERSOS POR COBRAR			2112 PROVEEDORES		
1124 INGRESOS POR COBRAR			2116 INTERES Y COMISION POR PAGAR		
1126 PRESTAMOS OTORGADOS A CORTO PLAZO			2117 RETENCIONES Y CONTRIBUCIONES POR PAGAR		
1126 PERSTAMOS OTORGADOS (INTERES VIG)			2119 OTRAS CUENTAS POR PAGAR		
1126 PRESTAMOS OTORGADOS (INTERES VENCIDO)			2161 FONDOS EN GARANTIA A CORTO PLAZO		
<b>ESTIMACIONES POR PERDIDAO DETERIORO DE ACTIVOS CIRCULANTES</b>		394,980.00	<b>TOTAL PASIVO CIRCULANTE</b>		8,216,499.00
1161 ESTIMACIONES DE CUENTAS INCOBRABLES					
<b>BIENES INMUEBLES DERIVADOS DE EMBARGOS, DECOMISOS,</b>			<b>PASIVO NO CIRCULANTE</b>		
1194 BIENES INMUEBLES DERIVADOS DE EMBARGOS			<b>DOCUMENTOS POR PAGAR A LARGO PLAZO</b>		53,942.00
			2229 DOCUMENTOS POR PAGAR		
			<b>PROVISIONES A LARGO PLAZO</b>	230,584.00	
			2269 OTRAS PROVISIONES		
			<b>TOTAL PASIVO NO CIRCULANTE</b>	230,584.00	53,942.00
<b>TOTAL ACTIVO CIRCULANTE</b>		18,706,908.00	<b>TOTAL PASIVO</b>	230,584.00	8,270,441.00
<b>ACTIVO NO CIRCULANTE</b>			<b>HACIENDA PUBLICA</b>		
<b>INVERSIONES FINANCIERAS A LARGO PLAZO</b>		49,467,849.00			
1213 FIDEICOMISO, MANDATOS					
1214 PARTICIPACIONES Y APORTACIONES DE CAPITAL					
<b>DERECHOS A RECIBIR EFECTIVO O EQUIVALENTES A LP</b>	21,038,135.00		<b>HACIENDA PUBLICA/PATRIMO CONT</b>	43,766,452.00	
1123 DEUDORES DIVERSOS A LARGO PLAZO			3110 PATRIMONIO		
1224 PRESTAMOS OTORGADOS A LP			<b>HACIENDA PUBLICA/PATRIMONIO GENERADO</b>	10,372,251.00	
<b>BIENES INMUEBLES, INFRAESTRUCTURA Y CONSTRUCCIONES EN PROCESO</b>			3220 RESULT.EJERC.ANTERIORES		
1230 BIENES INMUEBLES			3230 REVALUOS		
<b>BIENES MUEBLES</b>		322,080.00	RESULTADO DEL PERIODO(AHORRO/DESAHORRO)		
1240 BIENES MUEBLES					
<b>SOFTWARE Y LICENCIAS</b>		72,494.00			
1251 SOFTWARE/LICENCIAS					
1252 MARCAS					
<b>DEPRECIACION, DETERIORO Y AMORTIZACION ACUMULADA</b>	1,432,350.00				
1261 DEPRECIACIONES BIENES INMUEBLES					
1263 DEPRECIACIONES BIENES MUEBLES					
1265 AMORTIZACION BIENES INTANGIBLES					
<b>TOTAL ACTIVO NO CIRCULANTE</b>	22,470,485.00	49,862,423.00			
			<b>TOTAL HACIENDA PUBLICA</b>	54,138,703.00	
<b>TOTAL DEL ACTIVO</b>	22,470,485.00	68,569,331.00	<b>TOTAL PASIVO Y HACIENDA PUBLICA</b>	54,369,287.00	8,270,441.00
			<b>TOTAL ORIGEN Y APLICACION</b>	76,839,772.00	76,839,772.00

Bejo protesta de decir verdad declaramos que los Estados Financieros y sus notas, son razonables, correctos y son responsabilidad del emisor.

DECRETO DE CREACION DEL SISTEMA DE FINANCIAMIENTO PARA EL DESARROLLO DEL ESTADO DE SLP ART. OCTAVO FRACCION I Y II  
REGALAMENTO INTERIOR DEL SISTEMA DE FINANCIAMIENTO PARA EL DESARROLLO DEL ESTADO DE SLP ART. 12 FRACCION XV Y XX  
LEY GENERAL DE CONTABILIDAD GUBERNAMENTAL ART. 3, 16 Y 52

LIC. JULIA MALVIDA CRIBES  
COORDINADORA GENERAL SUBCOMISARIA DEL SIFIDE

LIC. OLGA OJEDA LAJUD  
DIRECTORA GENERAL DE DESARROLLO FINANCIERO Y OPERACIONES


JOSEFINA VALDOVINOS SANCHEZ  
COINTEGRA S.C.

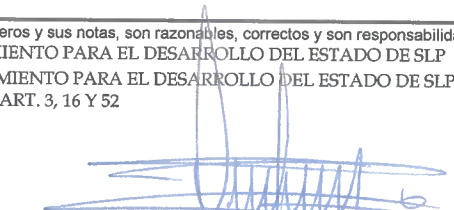
SISTEMA DE FINANCIAMIENTO PARA EL DESARROLLO DEL EDO DE SLP  
ESTADO DE FLUJO DE EFECTIVO

DEL 01 DE ENERO AL 30 SEPTIEMBRE DEL 2021

Concepto	2021	2020	Concepto	2021	2020
<b>Flujos de Efectivo de las Actividades de Operación</b>			<b>Flujos de Efectivo de las Actividades de Inversión</b>		
<b>Origen</b>	<b>30,048,115</b>	<b>32,430,206</b>	<b>Origen</b>	<b>143,044,376</b>	<b>140,734,848</b>
Impuestos			Bienes Inmuebles, Infraestructura y Construcciones en Proceso		
Cuotas y Aportaciones de Seguridad Social			Bienes Muebles		
Contribuciones de mejoras			Otros Orígenes de Inversión	143,044,376	140,734,848
Derechos			<b>Aplicación</b>	<b>143,725,308</b>	<b>149,169,555</b>
Productos de Tipo Corriente			Bienes Inmuebles, Infraestructura y Construcciones en Proceso		
Aprovechamientos de Tipo Corriente	3,392,407	2,945,096	Bienes Muebles		169,546
Ingresos por Venta de Bienes y Servicios			Otras Aplicaciones de Inversión	143,725,308	149,000,009
Ingresos no Comprendidos en las Fracciones de la Ley de Ingresos Causados en Ejercicios Fiscales Anteriores Pendientes de Liquidación o Pago	17,941,899	19,401,660	<b>Flujos Netos de Efectivo por Actividades de Inversión</b>	<b>- 680,932</b>	<b>- 4,963,307</b>
Participaciones y Aportaciones			<b>Flujo de Efectivo de las Actividades de Financiamiento</b>		
Transferencias, Asignaciones y Subsidios y Otras Ayudas	8,713,809	10,083,450	<b>Origen</b>		
Otros Orígenes de Operación			Endeudamiento Neto		-
<b>Aplicación</b>			Interno		-
	<b>20,834,186</b>	<b>19,771,154</b>	Externo		-
Servicios Personales	14,136,298	13,148,897	Otros Orígenes de Financiamiento		-
Materiales y Suministros	301,013	366,514	<b>Aplicación</b>		-
Servicios Generales	3,879,694	3,534,102	Servicios de la Deuda		-
Transferencias Internas y Asignaciones al Sector Público		-	Interno		-
Transferencias al resto del Sector Público			Externo		-
Subsidios y Subvenciones	71,862	791,879	Otras Aplicaciones de Financiamiento		-
Ayudas Sociales			<b>Incremento/Disminución Neta en el Efectivo y Equivalentes</b>	<b>8,532,997</b>	<b>4,224,345</b>
Pensiones y Jubilaciones			<b>Efectivo y Equivalentes al Efectivo al Inicio del Ejercicio</b>	<b>13,101,785.00</b>	<b>4,277,260.00</b>
Transferencias a la Seguridad Social	42,000	41,000	<b>Efectivo y Equivalentes al Efectivo al Final del Ejercicio</b>	<b>21,634,782.00</b>	<b>8,501,605.00</b>
Donativos					
Transferencias al Exterior					
Participaciones					
Aportaciones					
Convenios					
Otras Aplicaciones de Operación	2,403,319	1,888,762			
<b>Flujos de Efectivo de las Actividades de Operación</b>	<b>9,213,929</b>	<b>12,659,052</b>			

Bajo protesta de decir verdad declaramos que los Estados Financieros y sus notas, son razonables, correctos y son responsabilidad del emisor.  
DECRETO DE CREACION DEL SISTEMA DE FINANCIAMIENTO PARA EL DESARROLLO DEL ESTADO DE SLP ART. OCTAVO FRACCION I Y II  
REGALMENTO INTERIOR DEL SISITEMA DE FINANCIAMIENTO PARA EL DESARROLLO DEL ESTADO DE SLP ART. 12 FRACCION XV Y XX  
LEY GENERAL DE CONTABILIDAD GUBERNAMENTAL ART. 3, 16 Y 52

  
LIC. LILIA MALVINO TORRES  
COORDINADORA GENERAL EJECUTIVA DEL SIFIDE

  
LIC. OLGA OJEDA LAJUD  
DIRECTORA GENERAL DE DESARROLLO FINANCIERO Y OPERACIONES

  
JOSEFINA VALDOVINOS SANCHEZ  
COINTEGRA S.C.

ESTADO ANALITICO DEL ACTIVO del 01/01/2021 al 30/09/2021 (Miles de Pesos)  
SIFIDE  
SALVADOR NAVA MTZ 2962

Empresa :	ContabilDES2014	SAR LUIS POTOSI			R.F.C. :	SFD 0005061WA	
CONCEPTO DE LA CUENTA		Saldo Anterior	Debe	Haber	Saldo Actual	Flujo Periodo	
1111	Efectivo	5,000.00	-	5,000.00	-	5,000.00	
1112	Bancos/Tesorería	13,096,785.78	258,331,178.33	249,793,182.75	21,634,781.36	8,537,995.58	
	Efectivo y Equivalentes	13,101,785.78	258,331,178.33	249,798,182.75	21,634,781.36	8,532,995.58	
1121	Inversiones financieras de corto plazo	70,905,347.63	60,963,478.13	43,935,653.76	87,933,172.00	17,027,824.37	
1123	Deudores diversos por cobrar a Corto Plazo	2,139,466.86	14,098,428.40	14,076,670.18	2,161,225.08	21,758.22	
1124	Ingresos por recuperar a Corto Plazo	15,160.00	-	15,160.00	-	15,160.00	
1126	Préstamos otorgados a Corto Plazo	6,263,641.25	17,957,306.10	17,256,576.33	6,964,371.02	700,729.77	
	Derechos a Recibir Efectivo o Equivalentes	79,323,615.74	93,019,212.63	75,284,060.27	97,058,768.10	17,735,152.36	
1161	(Estimaciones para cuentas incobrables por Derechos a recibir efectivo)	- 26,649,458.06	5,497,696.89	5,781,592.63	- 26,933,353.80	- 283,895.74	
	Estimación por Perdidas o Deterioro de Activos	- 26,649,458.06	5,497,696.89	5,781,592.63	- 26,933,353.80	- 283,895.74	
1193	Bienes derivados de embargos, decomisos,	5,784,562.81	-	-	5,784,562.81	-	
1194	Bienes inmuebles derivados de embargos, decomisos,	586,768.29	-	-	586,768.29	-	
	Otro Activos Circulantes	6,371,331.10	-	-	6,371,331.10	-	
	<b>ACTIVO CIRCULANTE</b>	<b>72,147,274.56</b>	<b>356,848,087.85</b>	<b>330,863,835.65</b>	<b>98,131,526.76</b>	<b>25,984,252.20</b>	
1213	Fideicomisos, Mandatos y Contratos Análogos	199,478,514.27	-	-	199,478,514.27	-	
1214	Participaciones y Aportaciones de Capital	856,000.00	-	-	856,000.00	-	
	Inversiones Financieras a Largo Plazo	200,334,514.27	-	-	200,334,514.27	-	
1222	DEUDORES DIVERSOS A LARGO PLAZO	1,500,000.00	-	-	1,500,000.00	-	
1224	Préstamos Otorgados a Largo Plazo	136,717,222.39	123,760,126.72	143,229,375.60	117,247,973.51	-19,469,248.88	
	Derechos a Recibir Efectivo o Equivalentes a	138,217,222.39	123,760,126.72	143,229,375.60	118,747,973.51	-19,469,248.88	
1231	Terrenos	5,164,274.00	-	-	5,164,274.00	-	
1233	Edificios no habitacionales	17,818,205.31	-	-	17,818,205.31	-	
	Bienes Inmuebles, Infraestructura y	22,982,479.31	-	-	22,982,479.31	-	
1241	Mobiliario y Equipo de Administración	2,740,922.11	103,289.11	103,289.11	2,740,922.11	-	
1242	Mobiliario y Equipo Educativo y Recreativo	42,385.35	-	-	42,385.35	-	
1244	Equipo de Transporte	1,637,282.27	209,400.00	327,573.91	1,519,108.36	- 118,173.91	
1246	Maquinaria, otros Equipos y Herramientas	1,194,151.56	178,893.20	178,913.20	1,194,131.56	- 20.00	
	Bienes Muebles	5,614,741.29	491,582.31	609,776.22	5,496,547.38	- 118,193.91	
1251	Software	36,239.01	-	-	36,239.01	-	
1252	PATENTES, MARCAS Y DERECHOS	200.00	-	-	200.00	-	
1254	Licencias	245,513.31	-	-	245,513.31	-	
	Activos Intangibles	281,952.32	-	-	281,952.32	-	
1261	Depreciación Acumulada de Bienes Inmuebles	- 8,405,174.07	-	509,259.09	- 8,914,433.16	- 509,259.09	
1263	Depreciación Acumulada de Bienes Muebles	- 3,824,687.08	168,960.60	528,174.65	- 4,183,901.13	- 359,214.05	
1265	Amortización Acumulada de Activos Intangibles	- 108,310.57	-	65,022.98	- 173,333.55	- 65,022.98	
	(Depreciaciones, Deterioro y Amortizaciones)	- 12,338,171.72	168,960.60	1,102,456.72	- 13,271,667.84	- 933,496.12	
	<b>ACTIVO NO CIRCULANTE</b>	<b>355,092,737.86</b>	<b>124,420,669.63</b>	<b>144,941,608.54</b>	<b>334,571,798.95</b>	<b>-20,520,938.91</b>	
	<b>TOTAL</b>	<b>427,240,012.42</b>	<b>481,268,757.48</b>	<b>475,805,444.19</b>	<b>432,703,325.71</b>	<b>5,463,313.29</b>	

Salvador Nava  
DIRECTOR GENERAL DE ADMINISTRACIÓN DEL SIFIDE

LIDIA OJEDA LALINE  
DIRECTORA GENERAL DE DESARROLLO FINANCIERO Y OPERACIONES

JOSEFINA VALDOVINOS SANCHEZ  
CONTEGRA S C



SIFIDE  
 SALVADOR NAVA MTZ 2992  
 SAN LUIS POTOSI  
 ESTADO ANALÍTICO DE INGRESO PRESUPUESTAL DEL 01/01/2021 AL 30/09/2021

Fuentes del Ingreso	Autorizado	Amplia/Redu	Modificado	Devengado	Recaudado	Diferencia	Avance
51 Productos de tipo corriente	2,962,441.21	4,307,893.80	7,270,335.01	7,270,335.80	7,270,335.80	4,307,894.59	100.0
73 Ingresos por venta de bienes y prestacion c	15,796,407.42	- 1,732,437.79	14,063,969.63	14,063,969.95	13,416,048.53	- 2,380,358.89	95.4
91 Transferencias Internas y Asignaciones al S	12,899,756.00		12,899,756.00	8,713,809.00	8,713,809.00	- 4,185,947.00	67.6
<b>TOTALES</b>	<b>31,658,604.63</b>	<b>2,575,456.01</b>	<b>34,234,060.64</b>	<b>30,048,114.75</b>	<b>29,400,193.33</b>	<b>- 2,258,411.30</b>	<b>85.9</b>



LIC. LILIANA VALERO FLORES  
 COORDINADORA GENERAL EJECUTIVA DEL SIFIDE



JOSEFINA VALDOVINOS SANCHEZ  
 COINTEGRA S.C.



LIC. OLGA CUEDA LAJUD  
 DIRECTORA GENERAL DE DESARROLLO FINANCIERO Y OPERACIONES

Bajo protesta de decir verdad declaramos que los Estados Financieros y sus notas, son razonables, correctos y son responsabilidad del emisor.  
 DECRETO DE CREACION DEL SISTEMA DE FINANCIAMIENTO PARA EL DESARROLLO DEL ESTADO DE SLP ART. OCTAVO FRACCION I Y II  
 REGALMENTO INTERIOR DEL SISITEMA DE FINANCIAMIENTO PARA EL DESARROLLO DEL ESTADO DE SLP ART. 12 FRACCION XV Y XX  
 LEY GENERAL DE CONTABILIDAD GUBERNAMENTAL ART. 3, 16 Y 52

SISTEMA DE FINANCIAMIENTO PARA EL EDO DE SAN LUIS POTOSI  
 ESTADO ANALÍTICO DEL EJERCICIO DEL PRESUPUESTO DE EGRESOS  
 Clasificación Administrativa  
 DEL 01/01/2021 AL 30/09/2021

Concepto	Egresos					Subejercicio
	Aprobado	Ampliaciones/ (Reducciones)	Modificado	Devengado	Pagado	
	1	2	3 = (1 + 2)	4	5	
RAMA FONDO SAN LUIS PARA LA	0.00	0.00	0.00	0.00	0.00	0.00
SISTEMA DE FINANCIAMIENTO PARA EL DESARROLLO DEL ESTADO DE SLP	31,658,605.00	0.00	31,658,605.00	18,840,654.61	17,385,511.0	12,817,950.39
<b>Total del Gasto</b>	<b>31,658,605.00</b>	<b>0.00</b>	<b>31,658,605.00</b>	<b>18,840,654.61</b>	<b>17,385,510.99</b>	<b>12,817,950.39</b>

  
 LIC. LILIA MALVIDO FLORES  
 COORDINADORA GENERAL EJECUTIVA DEL SIFIDE

  
 LIC. OLGA OJEDA LAJUD  
 DIRECCION GENERAL DE DESARROLLO FINANCIERO Y OPERACIONES

  
 JOSEFINA VALDOVINOS SANCHEZ  
 COINTEGRA S.C.

En protesta de decir verdad declaramos que los Estados Financieros y sus notas, son razonables, correctos y son responsabilidad del emisor.

LEY GENERAL DE CONTABILIDAD GUBERNAMENTAL ART. 3, 16 Y 52

DECRETO DE CREACION DEL SISTEMA DE FINANCIAMIENTO PARA EL DESARROLLO DEL ESTADO DE SLP  
 REGLAMENTO INTERIOR DEL SISTEMA DE FINANCIAMIENTO PARA EL DESARROLLO DEL ESTADO DE SLP



Gobierno (Federal/Estatal/Municipal) de San Luis Potosí  
**ESTADO ANALÍTICO DEL EJERCICIO DEL PRESUPUESTO DE EGRESOS**  
 Clasificación Administrativa  
 DEL 01/01/2021 AL 30/09/2021

Concepto	Egresos					Subejercicio
	Aprobado	Ampliaciones/ (Reducciones)	Modificado	Devengado	Pagado	
	1	2	3 = (1 + 2)	4	5	
Poder Ejecutivo	0.00	0.00	0.00	0.00	0.00	0.00
Poder Legislativo						
Poder Judicial						
Órganos Autónomos						
<b>Total del Gasto</b>	<b>0.00</b>	<b>0.00</b>	<b>0.00</b>	<b>0.00</b>	<b>0.00</b>	<b>0.00</b>

NO APLICA

Bajo protesta de decir verdad declaramos que los Estados Financieros y sus notas, son razonables, correctos y son responsabilidad del emisor.

LEY GENERAL DE CONTABILIDAD GUBERNAMENTAL ART. 3, 16 Y 52

DECRETO DE CREACION DEL SISTEMA DE FINANCIAMIENTO  
 PARA EL DESARROLLO DEL ESTADO DE SLP  
 REGALMENTO INTERIOR DEL SISITEMA DE FINANCIAMIENTO  
 PARA EL DESARROLLO DEL ESTADO DE SLP

11  
>

Sector Paraestatal del Gobierno (Federal/Estatal/Municipal) de San Luis Potosí						
ESTADO ANALÍTICO DEL EJERCICIO DEL PRESUPUESTO DE EGRESOS						
Clasificación Administrativa						
DEL 01/01/2021 AL 30/09/2021						
Concepto	Egresos					Subejercicio
	Aprobado	Ampliaciones/ (Reducciones)	Modificado	Devengado	Pagado	
	1	2	3 = (1 + 2)	4	5	
Entidades Paraestatales y Fideicomisos No Empresariales y No Financieros	0.00	0.00	0.00	0.00	0.00	0.00
Instituciones Públicas de la Seguridad Social						
Entidades Paraestatales Empresariales No Financieras con Participación Estatal Mayoritaria						
Fideicomisos Empresariales No Financieros con Participación Estatal Mayoritaria						
Entidades Paraestatales Empresariales Financieras Monetarias con Participación Estatal Mayoritaria						
Entidades Paraestatales Empresariales Financieras Monetarias con Participación Estatal Mayoritaria						
Fideicomisos Financieros Públicos con Participación Estatal Mayoritaria						
<b>Total del Gasto</b>	<b>0.00</b>	<b>0.00</b>	<b>0.00</b>	<b>0.00</b>	<b>0.00</b>	<b>0.00</b>

NO APLICA

Bajo protesta de decir verdad declaramos que los Estados Financieros y sus notas, son razonables, correctos y son responsabilidad del emisor.

LEY GENERAL DE CONTABILIDAD GUBERNAMENTAL ART. 3, 16 Y 52

DECRETO DE CREACION DEL SISTEMA DE FINANCIAMIENTO PARA EL DESARROLLO DEL ESTADO DE SLP  
 REGALMENTO INTERIOR DEL SISITEMA DE FINANCIAMIENTO PARA EL DESARROLLO DEL ESTADO DE SLP

SISTEMA DE FINANCIAMIENTO PARA EL DESARROLLO DEL EDO DE SLP


ESTADO ANALÍTICO DEL EJERCICIO DEL PRESUPUESTO DE EGRESOS

Clasificación Económica (por Tipo de Gasto)

DEL 01/01/2021 AL 30/09/2021

Concepto	Egresos					Subejercicio 6 = ( 3 - 4 )
	Aprobado	Ampliaciones/ (Reducciones)	Modificado	Devengado	Pagado	
	1	2	3 = (1 + 2)	4	5	
Gasto Corriente	31,304,605.00	0.00	31,304,605.00	18,840,654.61	17,385,510.99	12,463,950.39
Gasto de Capital	354,000.00	0.00	354,000.00	0.00	0.00	354,000.00
Amortización de la Deuda y Disminución de Pasivos						
Pensiones y Jubilaciones						
Participaciones						
<b>Total del Gasto</b>	<b>31,658,605.00</b>	<b>0.00</b>	<b>31,658,605.00</b>	<b>18,840,654.61</b>	<b>17,385,510.99</b>	<b>12,817,950.39</b>

  
 LIC. LILIA MALVIDO FLORES  
 COORDINADORA GENERAL EJECUTIVA DEL SIFIDE

  
 LIC. OLGA OJEDA LAJUD  
 DIRECCION GENERAL DE DESARROLLO  
 FINANCIERO Y OPERACIONES

  
 JOSEFINA VALDOVINOS SANCHEZ  
 COINTEGRA S.C.

o protesta de decir verdad declaramos que los Estados Financieros y sus notas, son razonables, rectos y son responsabilidad del emisor.

GENERAL DE CONTABILIDAD GUBERNAMENTAL ART. 3, 16 Y 52

CRETO DE CREACION DEL SISTEMA DE FINANCIAMIENTO PARA EL DESARROLLO DEL ESTADO DE SLP  
 GALMENTO INTERIOR DEL SISITEMA DE FINANCIAMIENTO PARA EL DESARROLLO DEL ESTADO DE SLP


SISTEMA DE FINANCIAMIENTO PARA EL DESARROLLO DEL EDO DE SAN LUIS POTOSÍ


ESTADO ANALÍTICO DEL EJERCICIO DEL PRESUPUESTO DE EGRESOS

Clasificación Funcional (Finalidad y Función)

DEL 01/01/2021 AL 30/09/2021

Concepto	Egresos					Subejercicio 6 = (3 - 4)
	Aprobado	Ampliaciones/ (Reducciones)	Modificado	Devengado	Pagado	
	1	2	3 = (1 + 2)	4	5	
<b>Gobierno</b>						
Legislación						
Justicia						
Coordinación de la Política de Gobierno						
Relaciones Exteriores						
Asuntos Financieros y Hacendarios						
Seguridad Nacional						
Asuntos de Orden Público y de Seguridad Interior						
Otros Servicios Generales						
<b>Desarrollo Social</b>						
Protección Ambiental						
Vivienda y Servicios a la Comunidad						
Salud						
Recreación, Cultura y Otras Manifestaciones Sociales						
Educación						
Protección Social						
Otros Asuntos Sociales						
<b>Desarrollo Económico</b>						
Asuntos Económicos, Comerciales y Laborales en General	31,658,605.00	0.00	31,658,605.00	18,840,654.61	17,385,510.99	12,817,950.39
Agropecuaria, Silvicultura, Pesca y Caza						
Combustibles y Energía						
Minería, Manufacturas y Construcción						
Transporte						
Comunicaciones						
Turismo						
Ciencia, Tecnología e Innovación						
Otras Industrias y Otros Asuntos Económicos						
<b>Otras no Clasificadas en Funciones Anteriores</b>						
Transacciones de la Deuda Pública / Costo Financiero de la Deuda						
Transferencias, Participaciones y Aportaciones entre Diferentes Niveles y Ordenes de Gobierno						
Saneamiento del Sistema Financiero						
Adeudos de Ejercicios Fiscales Anteriores						
<b>Total del Gasto</b>	<b>31,658,605.00</b>	<b>0.00</b>	<b>31,658,605.00</b>	<b>18,840,654.61</b>	<b>17,385,510.99</b>	<b>12,817,950.39</b>

  
LIC. LILIA HERNÁNDEZ FLORES  
COORDINADORA GENERAL EJECUTIVA DEL SIFIDE

  
LIC. OLGA OJEDA LAJUD  
DIRECCION GENERAL DE DESARROLLO FINANCIERO Y OPERACIONES

  
JOSEFINA VALDOVINOS SANCHEZ  
COINTEGRA S.C.

Bajo protesta de decir verdad declaramos que los Estados Financieros y sus notas, son razonables, correctos y son responsabilidad del emisor.

LEY GENERAL DE CONTABILIDAD GUBERNAMENTAL ART. 3, 16 Y 52

DECRETO DE CREACION DEL SISTEMA DE FINANCIAMIENTO PARA EL DESARROLLO DEL ESTADO DE SLP  
REGALMENTO INTERIOR DEL SISITEMA DE FINANCIAMIENTO PARA EL DESARROLLO DEL ESTADO DE SLP

SISTEMA DE CONTROL PRESUPUESTAL (RADCONTABIL) v2014  
 SISTEMA DE FINANCIAMIENTO PARA EL DESARROLLO DEL EDO. DE S.L.P.  
 SALVADOR NAVA MTZ 2992  
 SAN LUIS POTOSÍ, S.L.P.  
 ESTADO ANALÍTICO DEL EJERCICIO DEL PRESUPUESTO DE EGRESOS  
 CLASIFICACION POR OBJETO DE DEL GASTO (CAPITULO Y CONCEPTO)  
 DEL 01/01/2021 AL 30/09/2021

CONCEPTO			Autorizado	Ampliación Reducción	Modificado	Disponible a Compr.	Comprometido	Devengado	Comprometi no deveng	Ejercido	Pagado	Subejercicio	Ctas por Pagar	Avance
0	0	0 SERVICIOS PERSONALES	23,241,837.00	-	23,241,837.00	8,960,343.79	14,281,493.21	14,281,493.21	-	12,927,153.55	12,927,153.55	8,960,343.79	1,354,339.66	55.82
0	0	0 MATERIALES Y SUMINISTROS	670,140.00	-	670,140.00	322,480.15	347,659.85	347,659.86	-	347,659.85	347,659.85	322,480.14	-	51.88
0	0	0 SERVICIOS GENERALES	7,392,628.00	-	7,370,765.19	3,273,126.45	4,097,638.74	4,097,638.73	-	3,996,834.78	3,996,834.78	3,273,126.46	100,809.96	54.23
0	0	0 TRANSFERENCIAS, ASIGNACIONES, SUBSIDIOS Y OTRAS AYUDAS	92,000.00	21,862.81	113,862.81	-	113,862.81	113,862.81	-	113,862.81	113,862.81	-	-	100.00
0	0	0 BIENES MUEBLES, INMUEBLES E INTANGIBLES	262,000.00	-	262,000.00	262,000.00	-	-	-	-	-	262,000.00	-	0.00
1100	0	0 Remuneraciones al personal de carácter permanente	13,082,000.00	-	13,082,000.00	4,334,471.60	8,747,528.40	8,747,528.40	-	8,606,068.68	8,606,068.68	4,334,471.60	141,459.72	65.79
1200	0	0 REMUNERACIONES AL PERSONAL DE CARACTER TRANSITORIO	-	-	-	-	-	-	-	-	-	-	-	-
1300	0	0 Remuneraciones adicionales y especiales	2,073,195.00	-	2,073,195.00	954,867.17	1,118,327.83	1,118,327.83	-	128,327.83	128,327.83	954,867.17	990,000.00	6.19
1400	0	0 Seguridad Social	3,230,293.00	-	3,230,293.00	1,150,877.64	2,079,415.36	2,079,415.36	-	1,873,374.54	1,873,374.54	1,150,877.64	206,040.82	57.99
1500	0	0 Otras prestaciones sociales y económicas	2,346,349.00	-	2,346,349.00	1,022,447.68	1,323,901.32	1,323,901.32	-	1,307,062.40	1,307,062.40	1,022,447.68	16,838.92	55.71
1600	0	0 PREVISIONES	200,000.00	-	200,000.00	200,000.00	-	-	-	-	-	200,000.00	-	-
1700	0	0 PAGO DE ESTIMULOS A SERVIDORES PUBLICOS	2,310,000.00	-	2,310,000.00	1,297,679.70	1,012,320.30	1,012,320.30	-	1,012,320.10	1,012,320.10	1,297,679.70	0.20	43.82
2100	0	0 Materiales de administración, emisión de documentos y artículos	178,700.00	-	178,700.00	87,859.68	90,840.32	90,840.32	-	90,840.32	90,840.32	87,859.67	-	50.83
2200	0	0 Alimentos y utensilios	121,940.00	-	121,940.00	95,892.12	26,047.88	26,047.88	-	26,047.88	26,047.88	95,892.12	-	21.36
2400	0	0 Materiales y artículos de construcción y de reparación	22,000.00	5,000.00	17,000.00	14,280.28	2,719.72	2,719.72	-	2,719.72	2,719.72	14,280.28	-	16.00
2500	0	0 PRODUCTOS QUIMICOS FARMACEUTICOS Y DE LABORATORIO	-	-	-	-	-	-	-	-	-	-	-	-
2600	0	0 Combustibles, lubricantes y aditivos	249,000.00	-	249,000.00	62,250.00	186,750.00	186,750.00	-	186,750.00	186,750.00	62,250.00	-	75.00
2700	0	0 VESTUARIO BLANCOS PRENDAS DE PROTECCION Y ARTICULOS	-	5,668.23	5,668.23	-	5,668.23	5,668.23	-	5,668.23	5,668.23	-	-	-
2900	0	0 Herramientas, refacciones y accesorios menores	98,500.00	668.23	97,831.77	62,198.07	35,633.70	35,633.70	-	35,633.70	35,633.70	62,198.07	-	36.42
3100	0	0 Servicios básicos	464,508.00	47,400.00	511,908.00	302,659.03	209,248.97	209,248.97	-	209,116.31	209,116.31	302,659.03	132.66	40.85
3200	0	0 Servicios de arrendamiento	409,000.00	-	409,000.00	266,395.12	125,204.88	125,204.88	-	125,204.88	125,204.88	266,395.12	-	31.97
3300	0	0 Servicios profesionales, científicos, técnicos y otros servicios	3,126,004.00	-	3,096,004.00	1,237,074.98	1,858,929.02	1,858,929.02	-	1,803,249.02	1,803,249.02	1,237,074.98	55,680.00	58.24
3400	0	0 Servicios financieros, bancarios y comerciales	1,367,564.00	-	1,345,701.19	603,009.19	742,692.00	742,692.00	-	742,692.10	742,692.10	603,009.19	0.10	55.19
3500	0	0 Servicios de instalación, reparación, mantenimiento y conservación	816,012.00	-	816,012.00	361,068.92	454,943.08	454,943.08	-	431,000.68	431,000.68	361,068.92	23,942.40	52.82
3600	0	0 Servicios de comunicación social y publicidad	331,900.00	-	331,900.00	139,431.08	192,468.92	192,468.92	-	192,468.92	192,468.92	139,431.08	-	57.99
3700	0	0 Servicios de traslado y viáticos	415,440.00	-	415,440.00	143,896.13	271,543.87	271,543.87	-	271,543.87	271,543.87	143,896.13	-	65.36
3800	0	0 SERVICIOS OFICIALES	21,000.00	-	21,000.00	21,000.00	-	-	-	-	-	21,000.00	-	0.00
3900	0	0 Otros servicios generales	441,200.00	-	441,200.00	198,592.00	242,608.00	242,607.99	-	221,559.00	221,559.00	198,592.01	21,049.00	50.22
4100	0	0 TRANSFERENCIAS INTERNAS Y ASIGNACIONES AL SECTOR	-	-	-	-	-	-	-	-	-	-	-	-
4300	0	0 SUBSIDIOS Y SUBVENCIONES	50,000.00	21,862.81	71,862.81	-	71,862.81	71,862.81	-	71,862.81	71,862.81	-	-	-
4600	0	0 TRANSFERENCIAS A FIDEICOMISOS MANDATOS Y OTROS	42,000.00	-	42,000.00	-	42,000.00	42,000.00	-	42,000.00	42,000.00	-	-	0
5100	0	0 Mobiliario y equipo de administración	120,000.00	-	120,000.00	120,000.00	-	-	-	-	-	120,000.00	-	0.00
5200	0	0 MOBILIARIO Y EQUIPO EDUCACIONAL Y RECREATIVO	12,000.00	-	12,000.00	12,000.00	-	-	-	-	-	12,000.00	-	-
5400	0	0 VEHICULOS Y EQUIPO DE TRANSPORTE	-	-	-	-	-	-	-	-	-	-	-	0.00
5600	0	0 MAQUINARIA OTROS EQUIPOS Y HERRAMIENTAS	-	-	-	-	-	-	-	-	-	-	-	-
5900	0	0 Activos intangibles	130,000.00	-	130,000.00	130,000.00	-	-	-	-	-	130,000.00	-	0.00
1100	1130	1131 SUeldo BASE	12,137,760.00	-	12,137,760.00	3,872,015.60	8,265,744.40	8,265,744.40	-	8,124,284.68	8,124,284.68	3,872,015.60	141,459.72	66.93
1100	1130	1132 COMPLEMENTO DE SUELDO	944,240.00	-	944,240.00	462,456.00	481,784.00	481,784.00	-	481,784.00	481,784.00	462,456.00	-	-
1200	1220	1221 SUELDO BASE AL PERSONAL EVENTUAL	-	-	-	-	-	-	-	-	-	-	-	-
1300	1310	1311 PRIMA QUINQUENAL POR AÑOS DE SERVICIOS EFECTIVOS	40,960.00	-	40,960.00	21,760.00	19,200.00	19,200.00	-	19,200.00	19,200.00	21,760.00	-	0
1300	1320	1321 PRIMA VACACIONAL	295,819.00	-	295,819.00	186,691.17	109,127.83	109,127.83	-	109,127.83	109,127.83	186,691.17	-	-
1300	1320	1323 GRATIFICACIÓN DE FIN DE AÑO	1,736,416.00	-	1,736,416.00	746,416.00	990,000.00	990,000.00	-	-	-	746,416.00	990,000.00	0.00
1400	1410	1411 CUOTAS AL IMSS	1,086,233.00	-	1,086,233.00	229,419.02	856,813.98	856,813.98	-	754,866.98	754,866.98	229,419.02	101,947.00	69.49
1400	1420	1421 CUOTAS PARA LA VIVIENDA	792,544.00	-	792,544.00	307,244.35	485,299.65	485,299.65	-	439,264.93	439,264.93	307,244.35	46,034.72	55.42
1400	1430	1431 CUOTAS PARA EL SISTEMA DE AHORRO PARA EL RETIRO	749,516.00	-	749,516.00	171,157.95	578,358.05	578,358.05	-	520,298.95	520,298.95	171,157.95	58,059.10	69.42
1400	1440	1441 CUOTAS PARA EL SEGURO DE VIDA DEL PERSONAL	30,000.00	-	30,000.00	25,556.26	4,443.74	4,443.74	-	4,443.74	4,443.74	25,556.26	-	14.81
1400	1440	1444 SEGURO GASTOS MEDICOS MAYORES	572,000.00	-	572,000.00	417,500.00	154,499.94	154,499.94	-	154,499.94	154,499.94	417,500.00	-	27.01
1500	1510	1511 FONDO DE AHORRO	300,000.00	-	300,000.00	125,971.08	174,028.92	174,028.92	-	157,190.00	157,190.00	125,971.08	16,838.92	52.40
1500	1520	1521 INDEMNIZACIONES Y LIQUIDACIONES POR RETIRO Y HABERES CAIDOS	250,000.00	-	250,000.00	250,000.00	-	-	-	-	-	250,000.00	-	0.00
1500	1530	1531 FONDO DE AHORRO (PENSIONES)	87,000.00	-	87,000.00	48,931.08	38,068.92	38,068.92	-	38,068.92	38,068.92	48,931.08	-	0
1500	1540	1541 PRESTACIONES CONTRACTUALES MENSUALES	839,305.00	-	839,305.00	208,687.40	630,617.60	630,617.60	-	630,617.60	630,617.60	208,687.40	-	75.14
1500	1540	1542 PRESTACIONES CONTRACTUALES ANUALES	301,250.00	-	301,250.00	76,564.32	224,685.68	224,685.68	-	224,685.68	224,685.68	76,564.32	-	74.58
1500	1590	1592 OTRAS PRESTACIONES POR APOYOS EVENTOS Y FESTEIOS	12,000.00	-	12,000.00	3,200.00	8,800.00	8,800.00	-	8,800.00	8,800.00	3,200.00	-	0
1500	1590	1593 APORTACIONES SOCIALES Y ECONOMICAS	556,794.00	-	556,794.00	309,093.80	247,700.20	247,700.20	-	247,700.20	247,700.20	309,093.80	-	0
1600	1610	1612 PREVISION DE INCREMENTO SALARIAL	200,000.00	-	200,000.00	200,000.00	-	-	-	-	-	200,000.00	-	-
1700	1710	1711 ESTIMULOS POR PRODUCTIVIDAD	2,310,000.00	-	2,310,000.00	1,297,679.70	1,012,320.30	1,012,320.30	-	1,012,320.10	1,012,320.10	1,297,679.70	0.20	43.82
2100	2110	2111 MATERIALES ÚTILES Y EQUIPOS MENORES DE OFICINA	124,000.00	2,492.36	121,507.64	56,865.98	64,641.66	64,641.67	-	64,641.66	64,641.66	56,865.97	-	53.20
2100	2120	2121 MATERIALES Y UTILES DE IMPRESION Y REPRODUCCION	5,000.00	1,283.06	3,716.94	3,716.94	-	-	-	-	-	3,716.94	-	-
2100	2140	2141 MATERIALES, UTILES Y EQ MENORES DE TECNOLOGIAS DE LA INF. Y	6,000.00	2,492.36	8,492.36	-	8,492.36	8,492.36	-	8,492.36	8,492.36	-	-	-
2100	2150	2151 MATERIAL IMPRESO E INFORMACION DIGITAL	8,700.00	-	8,700.00	6,648.20	2,051.80	2,051.80	-	2,051.80	2,051.80	6,648.20	-	-
2100	2160	2161 MATERIAL DE LIMPIEZA	35,000.00	1,283.06	36,283.06	20,628.56	15,654.50	15,654.50	-	15,654.50	15,654.50	20,628.56	-	43.15
2200	2210	2211 ALIMENTACIÓN EN OFICINAS O LUGARES DE TRABAJO	44,000.00	-	44,000.00	31,703.93	12,296.07	12,296.07	-	12,296.07	12,296.07	31,703.93	-	27.95
2200	2210	2212 ALIMENTACIÓN EN EVENTOS OFICIALES	33,440.00	-	33,440.00	22,857.59	10,582.41	10,582.41	-	10,582.41	10,582.41	22,857.59	-	31.65
2200	2210	2213 ALIMENTACIÓN EN PROGRAMAS DE CAPACITACIÓN Y	42,000.00	927.00	41,073.00	40,330.60	742.40	742.40	-	742.40	742.40	40,330.60	-	1.81
2200	2230	2231 UTENSILIOS PARA EL SERVICIO DE ALIMENTACIÓN	2,500.00	927.00	3,427.00	1,000.00	2,427.00	2,427.00	-	2,427.00	2,427.00	1,000.00	-	70.82
2400	2460	2461 MATERIAL ELCTRICO Y ELECTRÓNICO	6,000.00	-	6,000.00	3,927.87	2,072.13	2,072.13	-	2,072.13	2,072.13	3,927.87	-	34.54
2400	2480	2481 MATERIALES COMPLEMENTARIOS	16,000.00	-	11,000.00	10,352.41	647.59	647.59	-	647.59	647.59	10,352.41	-	5.89
2400	2490	2491 OTROS MATERIALES Y ARTICULOS DE CONSTRUCCION Y	-	-	-	-	-	-	-	-	-	-	-	-
2500	2540	2541 MATERIALES ACCESORIOS Y SUMINISTROS MEDICOS	-	-	-	-	-	-	-	-	-	-	-	-
2500	2560	2561 FIBRAS SINTETICAS HULES PLASTICOS Y DERIVADOS	-	-	-	-	-	-	-	-	-	-	-	-
2600	2610	2611 COMBUSTIBLES LUBRICANTES Y ADITIVOS	249,000.00	-	249,000.00	62,250.00	186,750.00	186,750.00	-	186,750.00	186,750.00	62,250.00	-	75.00
2700	2720	2721 PRENDAS DE SEGURIDAD Y PROTECCION PERSON												

2000	2900	2930	2931	REFACCIONES Y ACCESORIOS MENORES DE MOBI Y EQ DE ADMIN	18,000.00	-	18,000.00	13,337.17	4,662.83	4,662.83	-	4,662.83	4,662.83	13,337.17	-	25.90
2000	2900	2940	2941	REFACCIONES Y ACCESORIOS PARA EQ COMPUTO	31,500.00	-	31,500.00	7,214.33	24,285.67	24,285.67	-	24,285.67	24,285.67	7,214.33	-	77.10
2000	2900	2960	2961	REFACCIONES Y ACCESORIOS MENORES DE EQUIPO DE	39,000.00	-	39,000.00	32,314.80	6,685.20	6,685.20	-	6,685.20	6,685.20	32,314.80	-	17.14
3000	3100	3110	3111	ENERGÍA ELCTRICA	179,000.00	-	179,000.00	119,707.00	59,293.00	59,293.00	-	59,293.00	59,293.00	119,707.00	-	33.12
3000	3100	3110	3113	OTROS PAGOS DERIVADOS DE LA PRESTACION DEL SERVICIO	-	-	-	-	-	-	-	-	-	-	-	-
3000	3100	3130	3131	AGUA	22,200.00	-	22,200.00	9,553.00	12,647.00	12,647.00	-	12,647.00	12,647.00	9,553.00	-	56.97
3000	3100	3140	3141	TELEFONÍA TRADICIONAL	90,000.00	-	90,000.00	37,375.55	52,624.45	52,624.45	-	52,624.45	52,624.45	37,375.55	-	58.47
3000	3100	3150	3151	TELEFONIA CELULAR	108,108.00	-	108,108.00	72,987.00	35,121.00	35,121.00	-	35,121.00	35,121.00	72,987.00	-	-
3000	3100	3170	3171	SERVICIOS DE ACCESO DE INTERNET, REDES Y PROCESAMIENTO DE	15,000.00	47,400.00	62,400.00	16,160.00	46,240.00	46,240.00	-	46,240.00	46,240.00	16,160.00	-	74.10
3000	3100	3180	3182	SERVICIOS POSTALES	50,200.00	-	50,200.00	46,876.48	3,323.52	3,323.52	-	3,323.52	3,323.52	46,876.48	132.66	6.36
3000	3200	3210	3211	ARRENDAMIENTO DE TERRENOS	66,600.00	-	66,600.00	23,264.16	43,335.84	43,335.84	-	43,335.84	43,335.84	23,264.16	-	-
3000	3200	3220	3221	ARRENDAMIENTO DE EDIFICIOS	200,400.00	17,400.00	183,000.00	113,400.00	69,600.00	69,600.00	-	69,600.00	69,600.00	113,400.00	-	38.03
3000	3200	3230	3231	ARRENDAMIENTO DE MOBILIARIO Y EQUIPO DE ADMINISTRACION	34,000.00	-	34,000.00	34,000.00	-	-	-	-	34,000.00	-	-	-
3000	3200	3270	3271	ARRENDAMIENTO DE ACTIVOS INTANGIBLES	62,000.00	-	62,000.00	50,455.96	11,544.04	11,544.04	-	11,544.04	11,544.04	50,455.96	-	18.62
3000	3200	3290	3291	OTROS ARRENDAMIENTOS	46,000.00	-	46,000.00	45,275.00	725.00	725.00	-	725.00	725.00	45,275.00	-	1.58
3000	3300	3310	3311	SERVICIOS LEGALES DE CONTABILIDAD AUDITORÍA Y	1,584,940.00	-	1,584,940.00	661,813.98	923,126.02	923,126.02	-	867,446.02	867,446.02	661,813.98	55,680.00	54.73
3000	3300	3330	3331	SERVICIOS DE CONSULTORÍA ADMINISTRATIVA PROCESOS Y	49,000.00	-	49,000.00	44,824.00	4,176.00	4,176.00	-	4,176.00	4,176.00	44,824.00	-	8.52
3000	3300	3330	3332	SERVICIOS EN TECNOLOGÍAS DE LA INFORMACIÓN	197,750.00	-	197,750.00	115,274.00	82,476.00	82,476.00	-	82,476.00	82,476.00	115,274.00	-	41.71
3000	3300	3340	3341	SERVICIOS DE CAPACITACIÓN	677,314.00	30,000.00	647,314.00	139,377.00	507,937.00	507,937.00	-	507,937.00	507,937.00	139,377.00	-	-
3000	3300	3360	3361	SERVICIOS DE APOYO ADMINISTRATIVO FOTOCOPIADO E	481,000.00	-	481,000.00	236,878.00	244,122.00	244,122.00	-	244,122.00	244,122.00	236,878.00	-	50.75
3000	3300	3380	3381	SERVICIOS DE VIGILANCIA	136,000.00	-	136,000.00	38,908.00	97,092.00	97,092.00	-	97,092.00	97,092.00	38,908.00	-	-
3000	3400	3410	3411	SERVICIOS FINANCIEROS Y BANCARIOS	162,000.00	-	162,000.00	47,679.81	114,320.19	114,320.19	-	114,320.29	114,320.29	47,679.81	0.10	70.57
3000	3400	3420	3421	SERVICIOS DE COBRANZA INVESTIGACIÓN CREDITICIA Y SIMILAR	91,400.00	14,319.71	77,080.29	51,824.45	25,255.84	25,255.84	-	25,255.84	25,255.84	51,824.45	-	32.77
3000	3400	3450	3451	SEGURO DE BIENES PATRIMONIALES	117,164.00	-	117,164.00	75,904.66	41,259.34	41,259.34	-	41,259.34	41,259.34	75,904.66	-	35.22
3000	3400	3470	3471	FLETES Y MANIOBRAS	-	-	-	-	-	-	-	-	-	-	-	-
3000	3400	3480	3481	COMISIONES POR VENTAS	997,000.00	7,543.10	989,456.90	427,600.27	561,856.63	561,856.63	-	561,856.63	561,856.63	427,600.27	-	56.78
3000	3500	3510	3511	CONSERVACIÓN Y MANTENIMIENTO MENOR DE INMUEBLES	285,000.00	-	285,000.00	144,946.24	140,053.76	140,053.76	-	140,053.76	140,053.76	144,946.24	-	49.14
3000	3500	3520	3521	INSTALACION REPARACION Y MANTO DE MOBILIARIO Y EQUIPO DE	25,000.00	-	25,000.00	18,459.60	6,540.40	6,540.40	-	6,540.40	6,540.40	18,459.60	-	26.16
3000	3500	3530	3531	INSTALACION REPARACION Y MANTO DE EQ DE COMPUTO Y	41,000.00	-	41,000.00	34,016.80	6,983.20	6,983.20	-	6,983.20	6,983.20	34,016.80	-	17.03
3000	3500	3550	3551	REPARACION Y MANTO DE EQ DE TRANSPORTE	118,412.00	-	118,412.00	45,403.88	73,008.12	73,008.12	-	73,008.12	73,008.12	45,403.88	-	61.66
3000	3500	3580	3581	SERVICIOS DE LIMPIEZA Y MANEJO DE DESECHOS	313,000.00	-	313,000.00	96,474.40	216,525.60	216,525.60	-	192,583.20	192,583.20	96,474.40	23,942.40	61.53
3000	3500	3590	3591	SERVICIOS DE JARDINERÍA Y FUMIGACIÓN	33,600.00	-	33,600.00	21,768.00	11,832.00	11,832.00	-	11,832.00	11,832.00	21,768.00	-	35.21
3000	3600	3610	3611	DIFUSION POR RADIO TELEVISION Y OTROS MEDIOS DE MENSAJES	81,000.00	81,000.00	-	-	-	-	-	-	-	-	-	-
3000	3600	3610	3613	SERVICIOS DE IMPRESIÓN Y REPRODUCCIÓN	29,000.00	5,249.00	23,751.00	20,619.00	3,132.00	3,132.00	-	3,132.00	3,132.00	20,619.00	-	13.19
3000	3600	3620	3621	DIFUSION POR RADIO, TELEVISION Y OTROS MEDIOS DE	139,000.00	86,249.00	225,249.00	52,148.00	173,101.00	173,101.00	-	173,101.00	173,101.00	52,148.00	-	-
3000	3600	3630	3631	SERVICIOS DE CREATIVIDAD, REPRODUCCION Y PRODUCCION DE	82,900.00	-	82,900.00	66,664.08	16,235.92	16,235.92	-	16,235.92	16,235.92	66,664.08	-	19.58
3000	3700	3710	3711	PASAJES AREOS	15,000.00	-	15,000.00	10,626.80	4,373.20	4,373.20	-	4,373.20	4,373.20	10,626.80	-	29.15
3000	3700	3720	3721	PASAJES TERRESTRES	12,000.00	-	12,000.00	11,730.00	270.00	270.00	-	270.00	270.00	11,730.00	-	0.00
3000	3700	3750	3751	VIÁTICOS EN EL PAÍS	187,000.00	-	187,000.00	67,180.34	119,819.66	119,819.66	-	119,819.66	119,819.66	67,180.34	-	64.07
3000	3700	3750	3752	GASTO DE TRASLADOS EN COMISIONES OFICIALES	198,000.00	-	198,000.00	52,052.99	145,947.01	145,947.01	-	145,947.01	145,947.01	52,052.99	-	73.71
3000	3700	3790	3791	OTROS SERVICIOS DE TRASLADO Y HOSPEDAJE	3,440.00	-	3,440.00	2,306.00	1,134.00	1,134.00	-	1,134.00	1,134.00	2,306.00	-	32.97
3000	3800	3850	3831	CONGRESOS Y CONVENCIONES	21,000.00	-	21,000.00	21,000.00	-	-	-	-	21,000.00	-	0.00	-
3000	3800	3920	3851	GASTOS DE REPRESENTACION	-	-	-	-	-	-	-	-	-	-	-	-
3000	3800	3980	3852	GASTOS DE REPRESENTACION EN CONGRESO CONVENCIONES Y	-	-	-	-	-	-	-	-	-	-	-	-
3000	3900	3990	3921	IMPUESTOS Y DERECHOS	4,000.00	261.00	4,261.00	4,000.00	261.00	261.00	-	261.00	261.00	4,000.00	-	6.13
3000	3900	3920	3923	TENENCIA Y CANJE DE PLACAS	27,000.00	261.00	26,739.00	13,957.00	12,782.00	12,781.99	-	12,782.00	12,782.00	13,957.01	-	47.80
3000	3900	3980	3982	IMPUESTO SOBRE NOMINA	404,200.00	-	404,200.00	176,493.00	227,707.00	227,707.00	-	206,658.00	206,658.00	176,493.00	21,049.00	51.13
3000	3900	3960	3961	OTROS GASTOS POR RESPONSABILIDADES	-	-	-	-	-	-	-	-	-	-	-	-
3000	3900	3991	3991	OTROS SERVICIOS GENERALES	6,000.00	-	6,000.00	4,142.00	1,858.00	1,858.00	-	1,858.00	1,858.00	4,142.00	-	30.97
4000	4100	4180	4181	TRANSFERENCIAS INTERNAS OTORGADAS A INSTITUCIONES	-	-	-	-	-	-	-	-	-	-	-	-
4000	4300	4390	4391	OTROS SUBSIDIOS	50,000.00	21,862.81	71,862.81	-	71,862.81	71,862.81	-	71,862.81	71,862.81	-	-	-
4000	4600	4690	4691	OTRAS TRANSFERENCIAS A FIDUCIARIOS	42,000.00	-	42,000.00	-	42,000.00	42,000.00	-	42,000.00	42,000.00	-	-	100.00
5000	5100	5110	5111	MUEBLES DE OFICINA Y ESTANTERÍA	55,000.00	-	55,000.00	55,000.00	-	-	-	-	55,000.00	-	0.00	-
5000	5100	5150	5151	EQUIPO DE CÓMPUTO Y DE TECNOLOGÍAS DE LA INFORMACIÓN	35,000.00	-	35,000.00	35,000.00	-	-	-	-	35,000.00	-	0.00	-
5000	5100	5190	5191	OTROS MOBILIARIOS Y EQUIPOS DE ADMINISTRACION	30,000.00	-	30,000.00	30,000.00	-	-	-	-	30,000.00	-	-	-
5000	5200	5230	5231	CAMARAS FOTOGRAFICAS Y DE VIDEO	12,000.00	-	12,000.00	12,000.00	-	-	-	-	12,000.00	-	-	-
5000	5400	5410	5411	AUTOMOVILES Y CAMIONES	-	-	-	-	-	-	-	-	-	-	-	0.00
5000	5600	5640	5641	SISTEMA DE AIRE ACONDICIONADO CALEFACCION	-	-	-	-	-	-	-	-	-	-	-	-
5000	5100	5150	5151	EQUIPO DE COMPUTO Y DE TECNOLOGIAS DE LA INFORMACION	-	-	-	-	-	-	-	-	-	-	-	-
5000	5600	5660	5661	EQUIPOS DE GENERACION ELECTRICA APARATOS Y ACCESORIOS	-	-	-	-	-	-	-	-	-	-	-	-
5000	5900	5910	5911	SOFTWARE	50,000.00	-	50,000.00	50,000.00	-	-	-	-	50,000.00	-	-	-
5000	5900	5970	5971	LICENCIAS INFORMATICAS E INTELLECTUALES	80,000.00	-	80,000.00	80,000.00	-	-	-	-	80,000.00	-	0.00	-
<b>TOTALES</b>					<b>31,658,605.00</b>	<b>-</b>	<b>31,658,605.00</b>	<b>12,817,950.39</b>	<b>18,840,654.61</b>	<b>18,840,654.61</b>	<b>-</b>	<b>17,385,510.99</b>	<b>17,385,510.99</b>	<b>12,817,950.39</b>	<b>1,455,143.62</b>	<b>54.92</b>

  
LIC. LIDIA MA. V. FLORES  
COORDINADORA GENERAL EJECUTIVA DEL SIFIDE

  
LIC. OLGA OJEDA LAJUD  
DIRECCION GENERAL DE DESARROLLO  
FINANCIERO Y OPERACIONES

  
JOSEFINA VALDIVINOS SANCHEZ  
COINTEGRA S.C.

Bajo protesta de decir verdad declaramos que los Estados Financieros y sus notas, son razonables, correctos y son responsabilidad del emisor.


LEY GENERAL DE CONTABILIDAD GUBERNAMENTAL ART. 3, 16 Y 52

DECRETO DE CREACIÓN DEL SISTEMA DE FINANCIAMIENTO PARA EL DESARROLLO DEL ESTADO DE SLP  
REGALMENTO INTERIOR DEL SISTEMA DE FINANCIAMIENTO PARA EL DESARROLLO DEL ESTADO DE SLP



TEMA DE FINANCIAMIENTO PARA EL DESARROLLO DEL EDO. DE S.L.P.  
 LVADOR NAVA MTZ 2992  
 N LUIS POTOSI  
 TADO ANALÍTICO DEL EJERCICIO DEL PRESUPUESTO DE EGRESOS  
 IDAD RESPONSABLE  
 L 01/01/2021 AL 30/09/2021

CONCEPTO	Autorizado	Ampliación Reducción	Modificado	Disponible a Compro.	Comprometido	Devengado	Comrometi no deveng	Ejercido	Pagado	Subejercicio	Ctas por Pagar	Avance
IS SISTEMA DE FINANCIAMIENTO PARA EL SARROLLO DEL EDO DE SLP	31,658,605.00	-	31,658,605.00	12,817,950.39	18,840,654.61	18,840,654.61	-	17,385,510.99	17,385,510.99	12,817,950.39	1,455,143.62	54.92
<b>TOTALES</b>	<b>31,658,605.00</b>	<b>-</b>	<b>31,658,605.00</b>	<b>12,817,950.39</b>	<b>18,840,654.61</b>	<b>18,840,654.61</b>	<b>-</b>	<b>17,385,510.99</b>	<b>17,385,510.99</b>	<b>12,817,950.39</b>	<b>1,455,143.62</b>	<b>54.92</b>

  
 LIC. LILIA MALVIDO FLORES  
 COORDINADORA GENERAL EJECUTIVA DEL SIFIDE

  
 LIC. OLGA OJEDA LAJUD  
 DIRECCION GENERAL DE DESARROLLO  
 FINANCIERO Y OPERACIONES

  
 JOSEFINA VALDOVINOS SANCHEZ  
 COINTEGRA S.C.


protesta de decir verdad declaramos que los Estados Financieros y sus notas, son razonables, correctos y son responsabilidad del emisor.

GENERAL DE CONTABILIDAD GUBERNAMENTAL ART. 3, 16 Y 52

RETO DE CREACION DEL SISTEMA DE FINANCIAMIENTO PARA EL DESARROLLO DEL ESTADO DE SLP  
 ALMENTO INTERIOR DEL SISITEMA DE FINANCIAMIENTO PARA EL DESARROLLO DEL ESTADO DE SLP

SISTEMA DE FINANCIAMIENTO PARA EL DESARROLLO DEL EDO. DE S.L.P.  
 SALVADOR NAVA MTZ 2992  
 SAN LUIS POTOSI  
 ESTADO ANALÍTICO DEL EJERCICIO DEL PRESUPUESTO DE EGRESOS  
 DISTRIBUCION GEOGRAFICA  
 DEL 01/01/2021 AL 30/09/2021

CONCEPTO	Autorizado	Ampliación Reducción	Modificado	Disponible a Compro.	Comprometido	Devengado	Comrometi no deveng	Ejercido	Pagado	Subejercicio	Ctas por Pagar	Avance
SAN LUIS POTOSI	31,658,605.00	-	31,658,605.00	12,817,950.39	18,840,654.61	18,840,654.61	-	17,385,510.99	17,385,510.99	12,817,950.39	1,455,143.62	54.92
<b>TOTALES</b>	<b>31,658,605.00</b>	<b>-</b>	<b>31,658,605.00</b>	<b>12,817,950.39</b>	<b>18,840,654.61</b>	<b>18,840,654.61</b>	<b>-</b>	<b>17,385,510.99</b>	<b>17,385,510.99</b>	<b>12,817,950.39</b>	<b>1,455,143.62</b>	<b>54.92</b>



LIC. LILIA MALVIDO FLORES  
 COORDINADORA GENERAL EJECUTIVA DEL SIFIDE



LIC. OLGA OJEDA LAJUD  
 DIRECCION GENERAL DE DESARROLLO  
 FINANCIERO Y OPERACIONES



JOSEFINA VALDOVINOS SANCHEZ  
 COINTEGRA S.C.

ajo protesta de decir verdad declaramos que los Estados Financieros y sus notas, son razonables, correctos y son responsabilidad del emisor.

Y GENERAL DE CONTABILIDAD GUBERNAMENTAL ART. 3, 16 Y 52

CRETO DE CREACION DEL SISTEMA DE FINANCIAMIENTO PARA EL DESARROLLO DEL ESTADO DE SLP  
 EGALMENTO INTERIOR DEL SISITEMA DE FINANCIAMIENTO PARA EL DESARROLLO DEL ESTADO DE SLP

SISTEMA DE FINANCIAMIENTO PARA EL DESARROLLO DEL EDO DE SLP

Gasto por Categoría Programática

ESTADO ANALÍTICO DEL EJERCICIO DEL PRESUPUESTO DE EGRESOS

DEL 01/01/2021 AL 30/09/2021

Concepto	Egresos					Subejercicio 6 = (3 - 4)
	Aprobado	Ampliaciones/ (Reducciones)	Modificado	Devengado	Pagado	
	1	2	3 = (1 + 2)	4	5	
Programas						
Subsidios. Sector Social y Privado o Entidades Federativas y Municipios						
Sujetos a Reglas de Operación						
Otros Subsidios						
Desempeño de las Funciones						
Prestación de Servicios Públicos						
Provisión de Bienes Públicos						
Planeación, seguimiento y evaluación de políticas públicas						
Promoción y fomento	31,658,605.00	-	31,658,605.00	18,840,854.61	17,385,510.99	12,817,950.39
Regulación y supervisión						
Funciones de las Fuerzas Armadas (Únicamente Gobierno Federal)						
Específicos						
Proyectos de Inversión						
Administrativos y de Apoyo						
Apoyo al proceso presupuestario y para mejorar la eficiencia institucional						
Apoyo a la función pública y al mejoramiento de la gestión						
Operaciones ajenas						
Compromisos						
Obligaciones de cumplimiento de resolución jurisdiccional						
Desastres Naturales						
Obligaciones						
Pensiones y jubilaciones						
Aportaciones a la seguridad social						
Aportaciones a fondos de estabilización						
Aportaciones a fondos de inversión y reestructura de pensiones						
Programas de Gasto Federalizado (Gobierno Federal)						
Gasto Federalizado						
Participaciones a entidades federativas y municipios						
Costo financiero, deuda o apoyos a deudores y ahorradores de la banca						
Adeudos de ejercicios fiscales anteriores						
<b>Total del Gasto</b>	<b>31,658,605.00</b>	<b>-</b>	<b>31,658,605.00</b>	<b>18,840,854.61</b>	<b>17,385,510.99</b>	<b>12,817,950.39</b>

  
 LIC. LILIA MALVARDO FLORES  
 COORDINADORA GENERAL EJECUTIVA DEL SIFIDE

  
 LIC. OLGA OJEDA LAJUD  
 DIRECCION GENERAL DE DESARROLLO FINANCIERO Y OPERACIONES

  
 JOSEFINA VALDOVINOS SANCHEZ  
 COINTEGRA S.C.

Bajo protesta de decir verdad declaramos que los Estados Financieros y sus notas, son razonables, correctos y son responsabilidad del emisor.


LEY GENERAL DE CONTABILIDAD GUBERNAMENTAL ART. 3, 16 Y 52

DECRETO DE CREACION DEL SISTEMA DE FINANCIAMIENTO PARA EL DESARROLLO DEL ESTADO DE SLP  
 REGALMENTO INTERIOR DEL SISTEMA DE FINANCIAMIENTO PARA EL DESARROLLO DEL ESTADO DE SLP

SISTEMA DE FINANCIAMIENTO PARA EL DESARROLLO DEL EDO. DE S.L.P.  
 SALVADOR NAVA MTZ 2992  
 SAN LUIS POTOSI  
 ESTADO ANALÍTICO DEL EJERCICIO DEL PRESUPUESTO DE EGRESOS  
 CAPITULO DE GASTO  
 DEL 01/01/2021 AL 30/09/2021

CONCEPTO	Autorizado	Ampliación Reducción	Modificado	Disponible a Compro.	Comprometido	Devengado	Comrometi no deveng	Ejercido	Pagado	Subejercicio	Ctas por Pagar	Avance
00 SERVICIOS PERSONALES	23,241,837.00	-	23,241,837.00	8,960,343.79	14,281,493.21	14,281,493.21	-	12,927,153.55	12,927,153.55	8,960,343.79	1,354,339.66	55.62
00 MATERIALES Y SUMINISTROS	670,140.00	-	670,140.00	322,480.15	347,659.85	347,659.86	-	347,659.85	347,659.85	322,480.14	-	51.88
00 SERVICIOS GENERALES	7,392,628.00	21,862.81	7,370,765.19	3,273,126.45	4,097,638.74	4,097,638.73	-	3,996,834.78	3,996,834.78	3,273,126.46	100,803.96	54.23
00 TRANSFERENCIAS ASIGNACIONES S	92,000.00	21,862.81	113,862.81	-	113,862.81	113,862.81	-	113,862.81	113,862.81	-	-	100.00
00 BIENES MUEBLES, INMUEBLES E INT	262,000.00	-	262,000.00	262,000.00	-	-	-	-	-	262,000.00	-	-
<b>TOTALES</b>	<b>31,658,605.00</b>	<b>-</b>	<b>31,658,605.00</b>	<b>12,817,950.39</b>	<b>18,840,654.61</b>	<b>18,840,654.61</b>	<b>-</b>	<b>17,385,510.99</b>	<b>17,385,510.99</b>	<b>12,817,950.39</b>	<b>1,455,143.62</b>	<b>54.92</b>

  
 LIC. ULTA MANABO FLORES  
 COORDINADORA GENERAL EJECUTIVA DEL SIFIDE

  
 LIC. OLGA OJEDA LAJUD  
 DIRECCION GENERAL DE DESARROLLO  
 FINANCIERO Y OPERACIONES

  
 JOSEFINA VALDOVINOS SANCHEZ  
 COINTEGRA S.C.

Bajo protesta de decir verdad declaramos que los Estados Financieros y sus notas, son razonables, correctos y son responsabilidad del emisor.

LEY GENERAL DE CONTABILIDAD GUBERNAMENTAL ART. 3, 16 Y 52


DECRETO DE CREACION DEL SISTEMA DE FINANCIAMIENTO PARA EL DESARROLLO DEL ESTADO DE SLP  
 REGALMENTO INTERIOR DEL SISITEMA DE FINANCIAMIENTO PARA EL DESARROLLO DEL ESTADO DE SLP

SISTEMA DE CONTROL PRESUPUESTAL (RADCONTABIL) v2014  
 SISTEMA DE FINANCIAMIENTO PARA EL DESARROLLO DEL EDO. DE S.L.P.  
 SALVADOR NAVA MTZ 2992  
 SAN LUIS POTOSI, S.LP.  
 ESTADO ANALÍTICO DEL EJERCICIO DEL PRESUPUESTO DE EGRESOS  
 CLASIFICACION POR FUENTE DE FINANCIAMIENTO  
 DEL 01/01/2021 AL 30/09/2021

CONCEPTO	Autorizado	Ampliación Reducción	Modificado	Disponible a Compro.	Comprometido	Devengado	Comrometi no deveng	Ejercido	Pagado	Subejercicio	Ctas por Pagar	Avance
NO ETIQUETADO												
1 RECURSOS PR	22,658,849.00	- 21,862.81	22,636,986.19	9,585,140.87	13,051,845.32	13,051,845.32	-	11,596,701.70	11,596,701.70	12,817,950.39	1,455,143.62	51.23
2 RECURSOS GC	8,999,756.00	21,862.81	9,021,618.81	3,232,809.52	5,788,809.29	5,788,809.29		5,788,809.29	5,788,809.29		-	64.17
<b>TOTALES</b>	<b>31,658,605.00</b>	<b>-</b>	<b>31,658,605.00</b>	<b>12,817,950.39</b>	<b>18,840,654.61</b>	<b>18,840,654.61</b>	<b>-</b>	<b>17,385,510.99</b>	<b>17,385,510.99</b>	<b>12,817,950.39</b>	<b>1,455,143.62</b>	<b>54.92</b>



LIC. LILIA MALMIDO FLORES  
 COORDINADORA GENERAL EJECUTIVA DEL SIFIDE



LIC. OLGA OJEDA LAJUD  
 DIRECCION GENERAL DE DESARROLLO  
 FINANCIERO Y OPERACIONES



JOSEFINA VALDOVINOS SANCHEZ  
 COINTEGRA S.C.

rotesta de decir verdad declaramos que los Estados Financieros y sus notas, son razonables, correctos y son responsabilidad del emisor.

ENERAL DE CONTABILIDAD GUBERNAMENTAL ART. 3, 16 Y 52

ETO DE CREACION DEL SISTEMA DE FINANCIAMIENTO PARA EL DESARROLLO DEL ESTADO DE SLP  
 .MENTO INTERIOR DEL SISITEMA DE FINANCIAMIENTO PARA EL DESARROLLO DEL ESTADO DE SLP

**SISTEMA DE FINANCIAMIENTO PARA EL DESARROLLO DEL ESTADO DE SAN LUIS POTOSI  
PROGRAMA DE CONVENIOS Y PROGRAMA DE DESARROLLO DE MICROPROYECTOS PRODUCTIVOS**

SALVADOR NAVA MTZ 2992

SAN LUIS POTOSI

INFORMACIÓN DEL GASTO POR CATEGORÍA PROGRAMÁTICA

AL MES DE SEPTIEMBRE 2021

CLAVE PROGRAMÁTICA		CONCEPTO	METAS		VALUACIÓN MODIFICADA	AVANCE PROGRAMÁTICO		AVANCE FINANCIERO	
PP	CA		INDICADOR	CANTIDAD		CANTIDAD	%	PAGADO	%
F	2.2.4.2.0	FINANCIAMIENTO PARA EL DESARROLLO	MONTO DE FINANCIAMIENTOS OTORGADOS	166,876,946.00	0.00	131,696,923.00	78.92%	17,385,510.99	54.92%

DEFINICION DEL INDICADOR:

LLEVAR UN REGISTRO Y CONTROL DEL MONTO COLOCADO A PROYECTOS PRODUCTIVOS, CON EL OBJETIVO DE MEDIR EL CUMPLIMIENTO DE LA META PLANTEADA, EN RELACION AL PRESUPUESTO ASIGNADO AL PROGRAMA



**SISTEMA DE FINANCIAMIENTO PARA EL DESARROLLO DEL ESTADO DE SAN LUIS POTOSI  
PROGRAMA DE CONVENIOS Y PROGRAMA DE DESARROLLO DE MICROPROYECTOS PRODUCTIVOS**

**EVALUACION DE LA EJECUCION DEL PROGRAMA  
AL MES DE SEPTIEMBRE 2021**

**Nombre del Indicador:** MONTO COLOCADO

**Objetivo del indicador:** MEDIR EL MONTO DE AVANCE DE LA CANTIDAD COLOCADA AL MES CON BASE A LA META PLANTEADA DE COLOCACIÓN EN EL PROGRAMA DE CONVENIOS Y DESARROLLO DE MICROPROYECTOS.

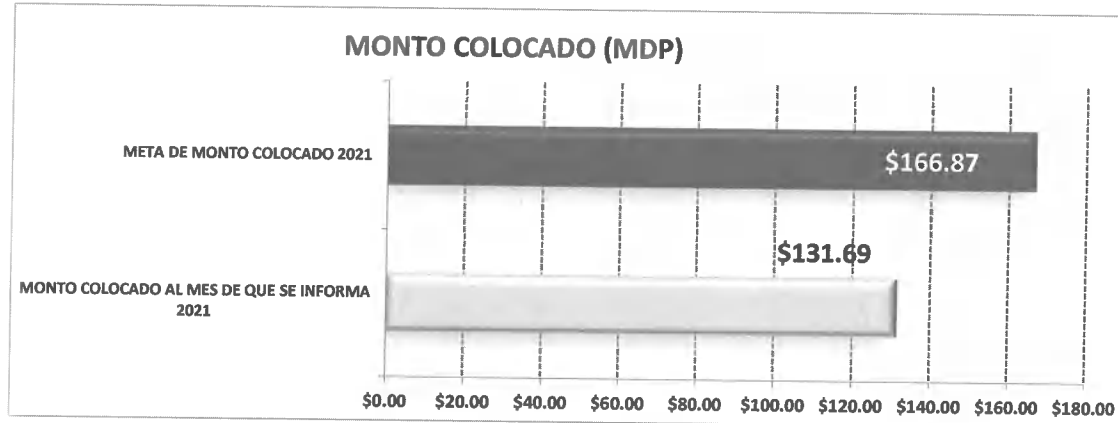
**Variables que intervinieron:** MONTO COLOCADO AL MES QUE SE INFORMA  
META DE MONTO DE COLOCACIÓN ANUAL

**Unidad de Medida:** MILLONES DE PESOS

**Base de comparación:** Monto acumulado al mes que se reporta Vs. Meta anual planteada de colocación.

**Interpretación del indicador:** Muestra el avance del monto colocado al mes que se reporta con respecto a la colocacion anual planteada en el programa.

	<b>MONTO COLOCADO (MDP)</b>	
MONTO COLOCADO AL MES DE QUE SE INFORMA 2021	\$131.69	AVANCE DE CUMPLIMIENTO DE LA META
META DE MONTO COLOCADO 2021	\$166.87	<b>78.92%</b>



**SISTEMA DE FINANCIAMIENTO PARA EL DESARROLLO DEL ESTADO DE SAN LUIS POTOSÍ  
PROGRAMA DE CONVENIOS Y PROGRAMA DE DESARROLLO DE MICROPROYECTOS PRODUCTIVOS**

**EVALUACION DE LA EJECUCION PRESUPUESTARIA  
AL MES DE SEPTIEMBRE 2021**

**Nombre del Indicador:** MONTO DE PRESUPUESTO AUTORIZADO-MODIFICADO Vs. PRESUPUESTO COMPROMETIDO Vs. PRESUPUESTO DEVENGADO Vs. PRESUPUESTO EJERCIDO-PAGADO

**Objetivo del indicador:** DETERMINAR EL MONTO DEL PRESUPUESTO COMPROMETIDO, EL PRESUPUESTO DEVENGADO, EL PRESUPUESTO EJERCIDO-PAGADO Vs. PRESUPUESTO ANUAL AUTORIZADO-MODIFICADO

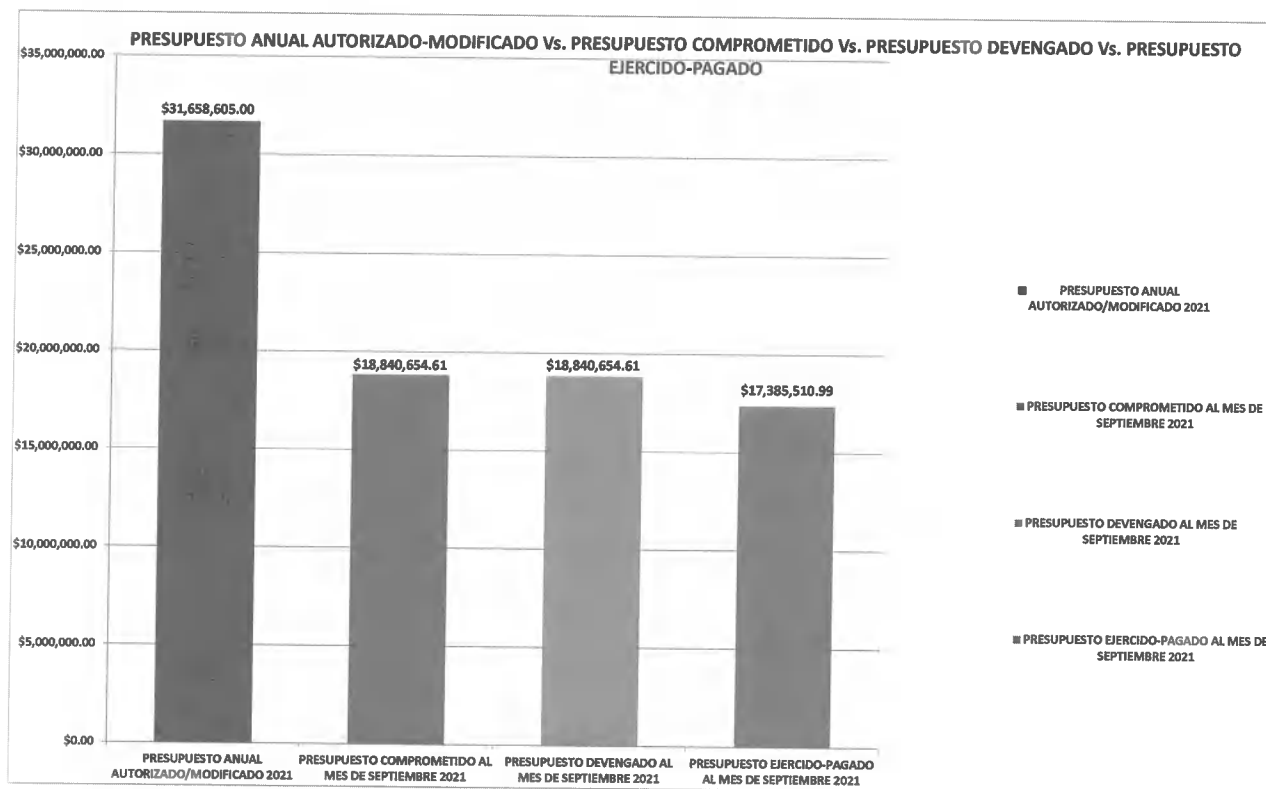
Variables que intervinieron:	MONTO EJERCIDO-PAGADO DEL PRESUPUESTO AL MES
	MONTO DEL PRESUPUESTO ANUAL AUTORIZADO-MODIFICADO

Unidad de Medida:	MILLONES DE PESOS
-------------------	-------------------

**Base de comparación:** Monto anual autorizado-modificado Vs. Monto del presupuestado comprometido Vs. Monto del presupuestado devengado Vs. Monto de presupuestado ejercido-pagado

**Interpretación del indicador:** Muestra el avance del ejercicio del presupuesto comprometido, devengado y ejercido-pagado contra el presupuesto anual autorizado y modificado

		PORCENTAJE DE AVANCE
PRESUPUESTO ANUAL AUTORIZADO/MODIFICADO 2021	\$31,658,605.00	
PRESUPUESTO COMPROMETIDO AL MES DE SEPTIEMBRE 2021	\$18,840,654.61	59.51%
PRESUPUESTO DEVENGADO AL MES DE SEPTIEMBRE 2021	\$18,840,654.61	59.51%
PRESUPUESTO EJERCIDO-PAGADO AL MES DE SEPTIEMBRE 2021	\$17,385,510.99	54.92%



**SISTEMA DE FINANCIAMIENTO PARA EL DESARROLLO DEL ESTADO DE SAN LUIS POTOSI  
PROGRAMA DE CONVENIOS Y PROGRAMA DE DESARROLLO DE MICROPROYECTOS PRODUCTIVOS**

**EVALUACION DE LA EJECUCION PRESUPUESTARIA  
AL MES DE SEPTIEMBRE 2021**

**Nombre del Indicador:** PROPORCION DEL EJERCICIO DE GASTO POR CAPITULO

**Objetivo del Indicador:** DETERMINAR EL PORCENTAJE DE APLICACIÓN DEL GASTO POR CAPITULO

Variables que intervinieron:	TOTAL DEL PRESUPUESTO DE GASTO POR CAPITULO
	TOTAL DEL EJERCICIO DEL PRESUPUESTO POR CAPITULO AL MES


Unidad de Medida: MILLONES DE PESOS / PORCENTAJE

**Base de comparación:** Monto presupuestado por capitulo de gasto Vs. Monto ejercicio por capitulo de gasto


**Interpretación del indicador:** Muestra el avance del ejercicio de presupuesto por capitulo

	PRESUPUESTO EJERCIDO- PAGADO AL MES DE SEPTIEMBRE 2021	PRESUPUESTADO ANUAL AUTORIZADO- MODIFICADO 2021	AVANCE DE APLICACIÓN
CAPITULO 1000	\$ 12,927,153.55	\$ 23,241,837.00	55.62%
CAPITULO 2000	\$ 347,659.85	\$ 670,140.00	51.88%
CAPITULO 3000	\$ 3,996,834.78	\$ 7,370,765.19	54.23%
CAPITULO 4000	\$ 113,862.81	\$ 113,862.81	100.00%
CAPITULO 5000	\$ -	\$ 262,000.00	0.00%
	\$ 17,385,510.99	\$ 31,658,605.00	54.92%


**MONTO Y PORCENTAJE DE APLICACION DE LOS RECURSOS DEL CAPITULO 1000**



**MONTO Y PORCENTAJE DE APLICACION DE LOS RECURSOS DEL CAPITULO 2000**




**MONTO Y PORCENTAJE DE APLICACION DE LOS RECURSOS DEL CAPITULO 3000**



**MONTO Y PORCENTAJE DE APLICACION DE LOS RECURSOS DEL CAPITULO 4000**



**MONTO Y PORCENTAJE DE APLICACION DE LOS RECURSOS DEL CAPITULO 5000**



**SISTEMA DE FINANCIAMIENTO PARA EL DESARROLLO DEL ESTADO DE SAN LUIS POTOSI  
PROGRAMA DE CONVENIOS Y PROGRAMA DE DESARROLLO DE MICROPROYECTOS PRODUCTIVOS**

**EVALUACION DE LA EJECUCION PRESUPUESTARIA  
AL MES DE SEPTIEMBRE 2021**

**Nombre del Indicador:** MONTO DEL PRESUPUESTO EJERCIDO POR CLASIFICACION ECONOMICA

**Objetivo del indicador:** DETERMINAR EL MONTO DEL PRESUPUESTO QUE SE HA EJERCIDO AL MES QUE SE REPORTA POR EL TIPO DE GASTO

**Variables que intervinieron:** MONTO EJERCIDO DEL PRESUPUESTO POR GASTO DE CAPITAL Y CORRIENTE  
MONTO DEL PRESUPUESTO ANUAL POR GASTO DE CAPITAL Y CORRIENTE

**Unidad de Medida:** MILLONES DE PESOS

**Base de comparación:** Monto ejercido al mes

**Interpretación del indicador:** Muestra el avance del ejercicio del presupuesto de manera acumulada al mes que se reporta con base a la clasificación económica del gasto.

PRESUPUESTO EJERCIDO DE GASTO DE CAPITAL	\$0.00
PRESUPUESTO EJERCIDO DE GASTO CORRIENTE	\$17,385,510.99

