


**SISTEMA DE FINANCIAMIENTO PARA EL DESARROLLO DEL EDO DE SLP
ESTADO DE ACTIVIDADES (Consolidado)
AL 31 DE MARZO DEL 2021**

	mar-21	mar-20
INGRESOS		
PRODUCTOS		
PRODUCTOS QUE GENERAN INGRESOS CORRIENTES	1,180,004	358,479
TRANSFENCIAS, ASIGNACIONES Y SUBSIDIOS		
TRANSFERENCIAS INTERNAS Y ASIGNACIONES A SECTOR PUBLICO	785,000	1,585,000
INGRESOS FINANCIEROS		
INTERESES GANADOS DE VALORES, CREDITOS, BONOS Y OTROS	6,660,629	6,476,775
OTROS INGRESOS FINANCIEROS(RENDIMIENTOS)	923,112	349,448
OTROS INGRESOS Y BENEFICIOS	0	0
OTROS INGRESOS Y BENEFICIOS	0	0
SUMA DE INGRESOS	9,548,745	11,914,712
MENOS:		
GASTOS		
SERVICIOS PERSONALES	3,452,274	3,401,954
MATERIALES Y SUMINISTROS	117,264	159,011
SERVICIOS GENERALES	1,600,807	1,605,126
TRANSFERENCIAS INTERNAS Y ASIGNACIONES AL SECTOR PUBLICO	0	0
SUBSIDIOS Y SUBVENCIONES	0	0
TRANSFERENCIAS A FID. MANDATOS Y CONTRATOS	0	0
OTROS GASTOS VARIOS	211,123	205,051
SUMA DEL GASTO	5,381,468	5,371,142
UTILIDAD (O PERDIDA) DE OPERACIÓN	4,167,277	6,543,570
MENOS		
ESTIMACIONES POR PERDIDA O DETERIORO DE ACTIVOS CIRCULAN	199,149	566,121
DEPRECIACIONES DE INFRESTRUCTURA Y BIENES MUEBLES	229,225	211,891
PAGO DE IMPUESTO ISR POR VENTA DE INMUEBLES	0	0
PROVISIONES	230,584	491,998
AHORRO/ DESAHORRO	3,508,319	5,273,560


CHRISTIAN MEADE HERVERT
COORDINADOR GENERAL EJECUTIVO DEL SIFIDE


YOLANDA MACIAS LARA
DDF


C.P JOSEFINA VALDOVINOS SANCHEZ
CEDULA No. 1964017

Bajo protesta de decir verdad declaramos que los Estados Financieros y sus notas, son razonables, correctos y son responsabilidad del emisor.

SISTEMA DE FINANCIAMIENTO PARA EL DESARROLLO DEL EDO DE SLP
ESTADO DE POSICIÓN FINANCIERA (Consolidado)
AL 31 DE MARZO DEL 2021

ACTIVO			PASIVO		
ACTIVO CIRCULANTE	mar-21	mar-20	PASIVO CIRCULANTE	mar-21	mar-20
EFFECTIVO Y EQUIVALENTES			CUENTAS POR PAGAR A CORTO PLAZO		
EFFECTIVO	8,000	8,000	PROVEEDORES	421,958	157,429
BANCOS / TESORERIA	13,960,206	7,599,053	SERVICIOS PERSONALES POR PAGAR	535,197	538,094
DERECHO A RECIBIR EFFECTIVO O EQUIVALENTE			INTERES Y COMISIONES POR PAGAR	720,443	765,523
INVERSIONES FINANCIERAS A CORTO PLAZO	133,557,979	74,295,993	RETENCIONES Y CONTRIBUCIONES CP	397,180	370,770
DEUDORES DIVERSOS A CORTO PLAZO	69,253,670	70,586,210	OTRAS CUENTAS POR PAGAR	89,687,775	85,489,439
PRESTAMOS OTORGADOS A CORTO PLAZO	6,883,151	8,365,694	FONDO EN GARANTIA A CORTO PLAZO	11,500	11,500
ANTICIPO A PROVEEDORES POR ADQUISICION DE BIENES O SERV					
ESTIMACIONES POR PERDIDA O DETERIORO DE ACTIVOS CIRCULANTES			PASIVO NO CIRCULANTE		
ESTIMACIONES PARA CTAS INCOBRABLES POR DERECHO			DOMCUMENTOS POR PAGAR A LARGO PLAZO		
A RECIBIR EFFECTIVO O EQUIVALENTES	-36,568,044	-17,806,592	DOCUMENTOS POR PAGAR	1,342,315	2,213,759
BIENES INMUEBLES DERIVADOS DE EMBARGOS, DECOMISOS,			DEUDA PUBLICA LARGO PLAZO	22,501,498	19,163,486
BIENES INMUEBLES DERIVADOS DE EMBARGOS, DECOMISOS,					
ASEGURAMIENTOS Y DACION EN PAGO	7,201,646	5,989,961	PROVISIONES A LARGO PLAZO		
			OTRAS PROVISIONES A LP	3,426,282	3,292,138
TOTAL ACTIVO CIRCULANTE	194,296,608	149,038,319	TOTAL PASIVO	119,044,148	112,002,138
ACTIVO NO CIRCULANTE					
INVERSIONES FINANCIERAS A LARGO PLAZO					
FIDEICOMISOS, MANDATOS Y CONTRATOS ANALOGOS	171,181,098	103,835,090			
PARTICIPACIONES Y APORTACIONES DE CAPITAL	856,000	856,000			
DERECHOS A RECIBIR EFFECTIVO O EQUIVALENTES A LARGO PLAZO					
DEUDORES DIVERSOS A LARGO PLAZO	26,300,000	26,300,000			
PRESTAMOS OTORGADOS A LARGO PLAZO	202,410,818	191,800,098			
BIENES INMUEBLES, INFRAESTRUCTURA CONSTRUCCIONES EN PROCESO					
TERRENO	5,164,274	5,164,274			
INFRAESTRUCTURA	18,518,205	18,518,205			
BIENES MUEBLES					
MOBILIARIO Y EQUIPO DE ADMINISTRACION	3,025,683	2,866,469			
MAQUINAS Y OTROS EQUIPOS	1,167,752	1,167,752			
EQUIPO DE TRANSPORTE	1,787,234	1,368,434			
SOFTWARE Y LICENCIAS					
MARCAS	2,503	2,503			
SOFTWARE/LICENCIAS	298,357	225,864			
DEPRECIACION , DETERIORO Y AMORTIZACION ACUMULADA DE BIENES					
DEPRECIACION ACUMULADA DE BIENES INMUEBLES	-9,114,274	-8,412,402			
DEPRECIACION ACUMULADA DE BIENES MUEBLES	-4,317,476	-3,891,020			
TOTAL ACTIVO NO CIRCULANTE	417,280,174	339,801,267	HACIENDA PUBLICA		
			APORTACIONES	373,365,940	272,560,832
			REVALUOS	8,338,493	8,338,493
			RESULTADO DE EJERC. ANTERIORES	107,319,882	90,664,563
			RESULTADO DEL EJERCICIO (AHORRO/DE:	3,508,319	5,273,560
			TOTAL CAPITAL	492,532,634	376,837,448
TOTAL ACTIVO	611,576,782	488,839,586	TOTAL PASIVO Y HACIENDA PUBLICA	611,576,782	488,839,586

RESERVA DE OBLIGACIONES(CAPITAL)	206,299,252		
RESERVA DE OBLIGACIONES(INTERES)	98,888		
RESERVA DE OBLIGACIONES (FDO DE GTIA)	17,417,372		
RESERVA DE ALORES EN CUSTODIA	211		
RESERVA DE INVERSIONES PIM	7,277		
RESERVA DE RESUPUESTO DE EGRESOS APROBADO	36,081,017		
RESERVA DE RESUPUESTO DE EGRESO MODIFICADO	36,031,017		
RESERVA DE RESUPUESTO DE EGRESOS POR EJERCER	30,644,019		
RESERVA DE RESUPUESTO DE EGRESOS COMPROMETIDO	5,386,998		
RESERVA DE RESUPUESTO DE EGRESOS DEVENGADO	5,386,998		
RESERVA DE RESUPUESTO DE EGRESOS EJERCIDO	4,465,282		

CHRISTIAN MEADE HERVERT
COORDINADOR GENERAL EJECUTIVO DEL SIFIDE

YOLANDA MACIAS LARA
DDF

C.P JOSEFINA VALDOVINOS SANCHEZ
CEDULA No. 1964017

ajo protesta de decir verdad declaramos que los Estados Financieros y sus notas, son razonables, correctos y son responsabilidad del emisor.

Sistema de Financiamiento para el Desarrollo del Estado de SLP
Estado de Variación en la Hacienda Pública
 Del 01 De Enero al 31 de Marzo del 2021

Concepto	Hacienda pública/ patrimonio contribuido	Hacienda Pública patrimonio Generados de Ejercicio anteriores	Hacienda Pública Patrimonio Generado del ejercicio	Exceso o insuficiencia en la actualización de la Hacienda Pub/ Patri	Total
Patrimonio Neto Inicial Ajustado del Ejercicio	272,560,832.02	-	-	-	272,560,832.02
Aportaciones	272,560,832.02	-	-	-	272,560,832.02
Donaciones de Capital	-	-	-	-	-
Actualización de la Hacienda Pública/Patrimonio	-	-	-	-	-
Hacienda Pública / Patrimonio Neto del Ejercicio	-	99,003,056.00	90,664,563.00	-	189,667,619.00
Resultados del Ejercicio (Ahorro/Desahorro)	-	90,664,563.00	90,664,563.00	-	90,664,563.00
Resultados de Ejercicios Anteriores	-	90,664,563.00	90,664,563.00	-	90,664,563.00
Revalúos	-	8,338,493.00	-	-	8,338,493.00
Reservas	-	-	-	-	-
Rectificación de resultados de Ejercicio Anteriores	-	-	-	-	-
Exceso o Insuficiencia en la Actualización de la Hacienda Pública / Patrimonio Neto 2018	-	-	-	-	-
Resultado por Posición Monetaria	-	-	-	-	-
Resultado por Tenencia de Activos no Monetarios	-	-	-	-	-
Hacienda pública/Patrimonio neto 2020	272,560,832.02	99,003,056.00	90,664,563.00	-	462,228,451.02
Cambios en la Hacienda Pública / Patrimonio Neto del Ejercicio 2021	100,805,108.00	-	-	-	100,805,108.00
Aportaciones	100,805,108.00	-	-	-	100,805,108.00
Donaciones de Capital	-	-	-	-	-
Actualización de la Hacienda Pública/Patrimonio	-	-	-	-	-
Variaciones de la Hacienda Pública / Patrimonio Neto del Ejercicio	-	16,655,319.00	87,156,244.00	-	70,500,925.00
Resultados del Ejercicio (Ahorro/Desahorro)	-	16,655,319.00	3,508,319.00	-	3,508,319.00
Resultados de Ejercicios Anteriores	-	16,655,319.00	90,664,563.00	-	74,009,244.00
Revalúos	-	-	-	-	-
Reservas	-	-	-	-	-
Rectificaciones de Resultados de Ejercicios Anteriores	-	-	-	-	-
Cambios en el exceso o insuficiencia en la actualización de la Hacienda Pública / Patrimonio Neto 2021	-	-	-	-	-
Resultado por Tenencia de Activos no Monetarios	-	-	-	-	-
Saldo Neto en la Hacienda Pública / Patrimonio 2021	373,365,940.02	115,658,375.00	3,508,319.00	-	492,532,634.02

Bajo protesta de decir verdad declaramos que los Estados Financieros y sus notas, son razonables, correctos y son responsabilidad del emisor.



 CHRISTIAN MEADE HERVERT
 COORDINADOR GENERAL EJECUTIVO DEL SIFIDE



 YOLANDA MACÍAS LARA
 DDF SIFIDE



 C.P. JOSEFINA VALDOVINOS SANCHEZ
 CEDULA No. 1964017

**SISTEMA DE FINANCIAMIENTO PARA EL DESARROLLO DEL EDO DE SLP
ESTADO DE CAMBIOS DE LA POSICIÓN FINANCIERA (Consolidado)**

AL 31 DE MARZO DEL 2021

(Miles de pesos)

ACTIVO		ORIGEN	APLICACIÓN
ACTIVO CIRCULANTE			
EFFECTIVO Y EQUIVALENTES			6,361,153
EFFECTIVO			
BANCOS / TESORERIA			
DERECHO A RECIBIR EFECTIVO O EQUIVALENTE			56,446,903
INVERSIONES FINANCIERAS A CORTO PLAZO			
DEUDORES DIVERSOS A CORTO PLAZO			
PRESTAMOS OTORGADOS A CORTO PLAZO			
ANTICIPIO A PROVEEDORES			
ESTIMACIONES POR PERDIDA DETERIOROR DE ACTIVOS CIRCULA	18,761,452		
ESTIMACIONES PARA CTAS INCOBRABLES POR DERECHO			
A RECIBIR EFECTIVO O EQUIVALENTES			
BIENES INMUEBLES DERIVADOS DE EMBARGOS, DECOMISOS,			1,211,685
BIENES INMUEBLES DERIVADOS DE EMBARGOS, DECOMISOS,			
ASEGURAMIENTOS Y DACION EN PAGO			
TOTAL ACTIVO CIRCULANTE	18,761,452	64,019,741	
ACTIVO NO CIRCULANTE			
INVERSIONES FINANCIERAS A LARGO PLAZO			67,346,008
FIDEICOMISOS, MANDATOS Y CONTRATOS ANALOGOS			
PARTICIPACIONES Y APORTACIONES DE CAPITAL			
DERECHOS A RECIBIR EFECTIVO O EQUIVALENTES A LARGO PLAZO			10,610,720
DEUDORES DIVERSOS A LARGO PLAZO			
PRESTAMOS OTORGADOS A LARGO PLAZO			
BIENES INMUEBLES, INFRAESTRUCTURA CONSTRUCCIONES EN PROCESO			
TERRENO			
INFRAESTRUCTURA			
BIENES MUEBLES			578,014
MOBILIARIO Y EQUIPO DE ADMINISTRACION			
MAQUINAS Y OTROS EQUIPOS			
EQUIPO DE TRANSPORTE			
SOFTWARE Y LICENCIAS			
MARCAS			
SOFTWARE/LICENCIAS			
DEPRECIACION , DETERIORO Y AMORTIZACION ACUMULADAD DE B	1,128,328		
DEPRECIACION ACUMULADA DE BIENES INMUEBLES			
DEPRECIACION ACUMULADA DE BIENES MUEBLES			
	1,128,328	78,607,235	
TOTAL ACTIVO NO CIRCULANTE			
TOTAL ACTIVO	19,889,780	142,626,976	

PASIVO		ORIGEN	APLICACIÓN
PASIVO CIRCULANTE			
CUENTAS POR PAGAR A CORTO PLAZO			4,441,298
PROVEEDORES			
SERVICIOS PERSONALES POR PAGAR			
INTERES Y COMISIONES POR PAGAR			
RETENCIONES Y CONTRIBUCIONES CP			
OTRAS CUENTAS POR PAGAR			
FONDOS EN GARANTIA A CORTO PLAZO			
		4,441,298	0
PASIVO NO CIRCULANTE			
DOCUMENTOS POR PAGAR A LARGO PLAZO			2,466,568
DOCUMENTOS POR PAGAR			
DEUDA PUBLICA LARGO PLAZO			
PROVISIONES A LARGO PLAZO			134,144
OTRAS PROVISIONES A LP			
		2,600,712	0
TOTAL PASIVO		7,042,010	0

HACIENDA PUBLICA			
HACIENDA PUBLICA/PATRIMO CONT		100,805,108	
APORTACIONES			
HACIENDA PUBLICA/PATRIMONIO GENERADO		14,890,078	
REVALUOS			
RESULTADO DEL EJERCICIO (AHORRO/DESAHORRO)			1,765,241
RESULTADO DE EJERC. ANTERIORES		16,655,319	
TOTAL CAPITAL		117,460,427	1,765,241

SUMA DE ORIGEN Y APLICACION 144,392,217 144,392,217

Bajo protesta de decir verdad declaramos que los Estados Financieros y sus notas, son razonables, correctos y son responsabilidad del emisor.


CHRISTIAN MEADE HERVERT
COORDINADOR GENERAL EJECUTIVO DEL SIFIDE


YOLANDA MACÍAS LARA
DDF SIFIDE


C.P. JOSEFINA VALDIVINOS SANCHEZ
CEDULA No. 1964017

**SISTEMA DE FINANCIAMIENTO PARA EL DESARROLLO DEL ESTADO DE SAN LUIS POTOSÍ
(ESTADOS FINANCIEROS CONSOLIDADOS)**

EJERCICIO FISCAL 2021

**I) NOTAS A LOS ESTADOS FINANCIEROS
DEL 1° DE ENERO AL 31 DE MARZO DEL 2021**

Con el propósito de dar cumplimiento a los artículos 46 y 49 de la Ley General de Contabilidad Gubernamental, los entes públicos deberán acompañar notas a los estados financieros cuyos rubros así lo requieran teniendo presente los postulados de revelación suficiente e importancia relativa con la finalidad, que la información sea de mayor utilidad para los usuarios.

A continuación, se presentan los tres tipos de notas que acompañan a los estados, a saber:

- a) Notas de desglose;
- b) Notas de memoria (cuentas de orden)
- c) Notas de gestión administrativa.

a) NOTAS DE DESGLOSE

I) NOTAS AL ESTADO DE SITUACIÓN FINANCIERA

Activo

Efectivo y Equivalentes

1. Se informará acerca de los fondos con afectación específica, el tipo y monto de los mismos; de las inversiones financieras se revelará su tipo y monto, su clasificación en corto y largo plazo separando aquéllas que su vencimiento sea menor a 3 meses.

EFFECTIVO Y EQUIVALENTES	2021	2020
EFFECTIVO	8,000	8,000
BANCOS / TESORERÍA	13,960,206	7,599,053

Los bancos que se manejan es Banorte y Bancomer, se tiene cuentas específicas para las operaciones que se realizan, esto evita que los recursos se mezclen.

Derechos a recibir Efectivo y Equivalentes y Bienes o Servicios a Recibir

2. Por tipo de contribución se informará el monto que se encuentre pendiente de cobro y por recuperar de hasta cinco ejercicios anteriores, asimismo se deberán considerar los montos sujetos a algún tipo de juicio con una antigüedad mayor a la señalada y la factibilidad de cobro.

DERECHO A RECIBIR EFECTIVO O EQUIVALENTE		2021	2020
INVERSIONES FINANCIERAS A CORTO PLAZO		133,557,979	74,295,993
*DEUDORES DIVERSOS A CORTO PLAZO		69,253,670	70,586,210
**PRESTAMOS OTORGADOS A CORTO PLAZO		6,883,151	8,365,694

- *Se manejan los gastos generados por gasto de juicio a cargo de los acreditados que están en algún proceso judicial.
 - ** Representan las cuentas por cobrar de los créditos vigentes, tanto de capital como de interés generado.
3. Se elaborará, de manera agrupada, los derechos a recibir efectivo y equivalentes, y bienes o servicios a recibir, (excepto cuentas por cobrar de contribuciones o fideicomisos que se encuentran dentro de inversiones financieras, participaciones y aportaciones de capital) en una desagregación por su vencimiento en días a 90, Adicionalmente, se informará de las características cualitativas relevantes que les afecten a estas cuentas.

Bienes Disponibles para su Transformación o Consumo (inventarios)

4. Se clasificarán como bienes disponibles para su transformación aquéllos que se encuentren dentro de la cuenta Inventarios. Esta nota aplica para aquellos entes públicos que realicen algún proceso de transformación y/o elaboración de bienes.

No se cuenta con bienes disponibles para su transformación de acuerdo a la actividad

5. De la cuenta Almacén se informará acerca del método de valuación, así como la conveniencia de su aplicación. Adicionalmente, se revelará el impacto en la información financiera por cambios en el método.

No se cuenta con almacén debido al giro que se tiene.

Inversiones Financieras

6. De la cuenta Inversiones financieras, que considera los fideicomisos, se informará de éstos los recursos asignados por tipo y monto, y características significativas que tengan o puedan tener alguna incidencia en las mismas.

INVERSIONES FINANCIERAS A LARGO PLAZO		2021	2020
FIDEICOMISOS, MANDATOS Y CONTRATOS ANÁLOGOS		171,181,098	103,835,090
PARTICIPACIONES Y APORTACIONES DE CAPITAL		856,000	856,000

7. Se informará de las inversiones financieras, los saldos de las participaciones y aportaciones de capital.

A la fecha el SIFIDE tiene participaciones en las siguientes sociedades:

Unión Turística Ejidal Gogorrón, S. de R.L.
Centro de Producción Santa Rita, S.A. de C.V.

Bienes Muebles, Inmuebles e Intangibles

8. Se informará de manera agrupada por cuenta, los rubros de Bienes Muebles e Inmuebles, el monto de la depreciación del ejercicio y la acumulada, el método de depreciación, tasas aplicadas y los criterios de aplicación de los mismos. Asimismo, se informará de las características significativas del estado en que se encuentren los activos.
9. Se informará de manera agrupada por cuenta, los rubros de activos intangibles y diferidos, su monto y naturaleza, amortización del ejercicio, amortización acumulada, tasa y método aplicados.

BIENES INMUEBLES, INFRAESTRUCTURA, CONSTRUCCIONES EN PROCESO	2021	2020
TERRENO	5,164,274	5,164,274
INFRAESTRUCTURA	18,518,205	18,518,205
BIENES MUEBLES		
MOBILIARIO Y EQUIPO DE ADMINISTRACION	3,026,683	2,866,469
MAQUINAS Y OTROS EQUIPOS	1,167,752	1,167,752
EQUIPO DE TRANSPORTE	1,787,234	1,368,434
SOFTWARE Y LICENCIAS		
MARCAS	2,503	2,503
SOFTWARE/LICENCIAS	298,357	225,864
DEPRECIACIÓN, DETERIORO Y AMORTIZACIÓN ACUMULADA DE BIENES		
DEPRECIACIÓN ACUMULADA DE BIENES INMUEBLES	-9,114,274	-8,412,402
DEPRECIACIÓN ACUMULADA DE BIENES MUEBLES	-4,317,476	-3,891,020

Estimaciones y Deterioros

10. Se informarán los criterios utilizados para la determinación de las estimaciones; por ejemplo: estimación de cuentas incobrables, estimación de inventarios, deterioro de activos biológicos y cualquier otra que aplique.

Las depreciaciones de los bienes muebles están de acuerdo a los porcentajes establecidos por la Ley del Impuesto sobre la Renta en este rubro.

Otros Activos

11. De las cuentas de otros activos se informará por tipo circulante o no circulante, los montos totales asociados y sus características cualitativas significativas que les impacten financieramente.

No se genera información.

Pasivo

1. Se elaborará una relación de las cuentas y documentos por pagar en una desagregación por su vencimiento en días a 90, 180, menor o igual a 365 y mayor a 365. Asimismo, se informará sobre la factibilidad del pago de dichos pasivos.

No se generó información.

2. Se informará de manera agrupada los recursos localizados en Fondos de Bienes de Terceros en Administración y/o en Garantía a corto y largo plazo, así como la naturaleza de dichos recursos y sus características cualitativas significativas que les afecten o pudieran afectarles financieramente.

No se generó información.

3. Se informará de las cuentas de los pasivos diferidos y otros, su tipo, monto y naturaleza, así como las características significativas que les impacten o pudieran impactarles financieramente.

PASIVO CIRCULANTE		2021	2020
CUENTAS POR PAGAR A CORTO PLAZO			
PROVEEDORES		421,958	157,429
SERVICIOS PERSONALES POR PAGAR		535,197	538,094
INTERÉS Y COMISIONES POR PAGAR		720,443	765,523
RETENCIONES Y CONTRIBUCIONES CP		397,180	370,770
OTRAS CUENTAS POR PAGAR		89,687,775	85,489,439
FONDO EN GARANTÍA A CORTO PLAZO		11,500	11,500

PASIVO NO CIRCULANTE		2021	2020
DOCUMENTOS POR PAGAR A LARGO PLAZO		1,342,315	2,213,759
DOCUMENTOS POR PAGAR			
DEUDA PUBLICA LARGO PLAZO		22,501,498	19,163,486
PROVISIONES A LARGO PLAZO			
OTRAS PROVISIONES A LP		3,426,282	3,292,138

Este género se subdivide en pasivo circulante y no circulante, anexándose las cuentas que integran cada subdivisión.

PROVEEDORES: Son los adeudos con proveedores de operaciones del ente con vencimientos menores a 12 meses.

SERVICIOS PERSONALES: Esta cuenta se integra principalmente por aportaciones patronales, (IMSS, INFONAVIT, SAR) pagaderas al día 17 del siguiente mes. Así como también por el aguinaldo el cual

mes con mes se provisiona, para su pago en el mes de diciembre; tanto del personal contratado por el SIFIDE, así como del personal de Gobierno del Estado adscrito al SIFIDE y que el mismo se integra al presupuesto del organismo.

INTERESES Y COMISIONES POR PAGAR: Son los intereses de pago a las diferentes fondeadoras de capital, principalmente NACIONAL FINANCIERA S.N.C.

RETENCIONES Y CONTRIBUCIONES: Este saldo se integra por las retenciones a los empleados de su ISPT correspondiente, así como por las retenciones del 10% por honorarios profesionales o arrendamientos.

OTRAS CUENTAS POR PAGAR. En esta cuenta se presentan los depósitos no identificados, así como los depósitos pendientes de aplicar de sobrantes en los pagos realizados por los acreditados.

En lo refieren a pasivo no circulante. Se presentan las siguientes cuentas:

DOCUMENTOS POR PAGAR: Su saldo representa el monto de crédito recibido por Nacional Financiera, S.N.C.

DEUDA PUBLICA: monto de deuda que se tiene por concepto de línea de crédito con entidades fondeadoras.

PROVISIONES A LP: representa el saldo por la reserva que se tiene para liquidaciones laborales.

II) NOTAS AL ESTADO DE ACTIVIDADES

Ingresos de Gestión

- De los rubros de impuestos, cuotas y aportaciones de seguridad social, contribuciones de mejoras, derechos, productos, aprovechamientos, y de ingresos por venta de bienes y prestación de servicios, los cuales están armonizados con los rubros del Clasificador por Rubros de Ingresos, se informarán los montos totales y cualquier característica significativa.

INGRESOS	2021
PRODUCTOS	
PRODUCTOS QUE GENERAN INGRESOS CORRIENTES	1,180,004
TRANSFERENCIAS, ASIGNACIONES Y SUBSIDIOS	
TRANSFERENCIAS INTERNAS Y ASIGNACIONES A SECTOR PUBLICO	785,000
INGRESOS FINANCIEROS	
INTERESES GANADOS DE VALORES, CRÉDITOS, BONOS Y OTROS	6,660,629
OTROS INGRESOS FINANCIEROS(RENDIMIENTOS)	923,112

Las transferencias corresponden a recursos que remite la Secretaría de Finanzas para apoyar en gastos de operación al organismo, así como las realizadas entre los programas y/o fideicomisos que conforman el SIFIDE.

El rubro de productos se genera por el cobro de cuotas o comisiones por apertura sobres los créditos que se otorgan.

Los ingresos financieros se generan por la venta de bienes o prestación de servicios como lo es el interés normal o moratorio generado por el capital de los créditos otorgados.

Otros ingresos financieros son los rendimientos bancarios por las cuentas productivas y de inversiones.

Participaciones, Aportaciones, Convenios, Incentivos Derivados de la Colaboración Fiscal, Fondos Distintos de Aportaciones, Transferencias, Asignaciones, Subsidios y Subvenciones, y Pensiones y Jubilaciones

- De los rubros de participaciones, aportaciones, convenios, incentivos derivados de la colaboración fiscal, fondos distintos de aportaciones, transferencias, asignaciones, subsidios y subvenciones, y pensiones y jubilaciones, los cuales están armonizados con los rubros del Clasificador por Rubros de Ingresos, se informarán los montos totales y cualquier característica significativa.

Otros Ingresos y Beneficios

- De los rubros de Ingresos Financieros, Incremento por Variación de Inventarios, Disminución del Exceso de Estimaciones por Pérdida o Deterioro u Obsolescencia, Disminución del Exceso de Provisiones, y de Otros Ingresos y Beneficios Varios, se informarán los montos totales y cualquier característica significativa.

Gastos y Otras Pérdidas:

- Explicar aquellas cuentas de gastos de funcionamiento, transferencias, subsidios y otras ayudas, participaciones y aportaciones, otros gastos y pérdidas extraordinarias, así como los ingresos y gastos extraordinarios, que en lo individual representen el 10% o más del total de los gastos.

SERVICIOS PERSONALES		
		3,452,274

Este rubro representa el gasto más fuerte en el ente. El cual es cubierto con recursos estatal y la mayoría con recursos propios del organismo. Cabe señalar que este mes no se presenta el costo al cierre de mes que se informa, correspondiente al personal del Gobierno del Estado adscrito al SIFIDE, y que este organismo solo informa y registra, más sin embargo el recurso no ingresa, ni se ejerce y ni se paga en el SIFIDE, de manera virtual se lleva el registro del mismo ya que forma parte del presupuesto. Se aclara que al cierre de este mes no se presenta los montos de acuerdo a la aplicación por parte de la secretaria de finanzas dentro del sistema de registro al mes de marzo debido a que no se pudo ingresar a dicho sistema.

III) NOTAS AL ESTADO DE VARIACIÓN EN LA HACIENDA PÚBLICA

- Se informará de manera agrupada, acerca de las modificaciones al patrimonio contribuido por tipo, naturaleza y monto.

2. Se informará de manera agrupada, acerca del monto y procedencia de los recursos que modifican al patrimonio generado.

Cambios en la Hacienda Pública / Patrimonio Neto del Ejercicio 2021	100,805,108
Aportaciones	100,805,108

Representa las variaciones del año pasado al presente año.

IV) NOTAS AL ESTADO DE FLUJOS DE EFECTIVO

Efectivo y equivalentes

1. El análisis de los saldos inicial y final que figuran en la última parte del Estado de Flujo de Efectivo en la cuenta de efectivo y equivalentes es como sigue:

	2021	2020
Efectivo en Bancos – Tesorería	13,960,206	7,599,053
Efectivo en Bancos- Dependencias	-	-
Inversiones temporales (hasta 3 meses)	-	-
Fondos con afectación específica	-	-
Depósitos de fondos de terceros y otros	-	-
Total, de Efectivo y Equivalentes	13,960,206	7,599,053

2. Detallar las adquisiciones de bienes muebles e inmuebles con su monto global y, en su caso, el porcentaje de estas adquisiciones que fueron realizadas mediante subsidios de capital del sector central. Adicionalmente, revelar el importe de los pagos que durante el período se hicieron por la compra de los elementos citados.
3. Conciliación de los Flujos de Efectivo Netos de las Actividades de Operación y la cuenta de Ahorro/Desahorro antes de Rubros Extraordinarios. A continuación, se presenta un ejemplo de la elaboración de la conciliación.

	2021	2020
Ahorro/Desahorro antes de rubros Extraordinarios		
<i>Movimientos de partidas (o rubros) que no afectan al efectivo.</i>		
Depreciación	9,114,274	8,412,402
Amortización	4,317,476	3,891,020
Incrementos en las provisiones		
Incremento en inversiones producido por revaluación		
Ganancia/pérdida en venta de propiedad, planta y equipo		
Incremento en cuentas por cobrar	6,883,151	8,365,694
Partidas extraordinarias		

V) CONCILIACIÓN ENTRE LOS INGRESOS PRESUPUESTARIOS Y CONTABLES, ASÍ COMO ENTRE LOS EGRESOS PRESUPUESTARIOS Y LOS GASTOS CONTABLES

La conciliación se presentará atendiendo a lo dispuesto por el Acuerdo por el que se emite el formato de conciliación entre los ingresos presupuestarios y contables, así como entre los egresos presupuestarios y los gastos contables.

Es importante hacer mención, que una parte de la diferencia que existe entre el monto registrado como “transferencias, asignaciones, subsidios y otras ayudas” y el total registrado en los libros de la administración central, corresponde a las partidas del capítulo 1000 cuyo monto es asignado al presupuesto del Sistema de Financiamiento para el Desarrollo del Estado de San Luis Potosí ya que, dicho recursos es administrado directamente desde la administración central.

Se anexa cuentas contables que se afectan en la operación normal y cotidiana de la institución:

1112 Bancos/tesorería. Representa el saldo que se tiene en las diferentes cuentas de cheques que se tienen en las instituciones bancarias. De donde se maneja el otorgamiento y recuperación de préstamos, así como expedición de cheques o transferencias para la operación de los fondos.

1121 Inversiones financieras cortó plazo, representa el saldo de las inversiones en mesa de dinero que están en las instituciones bancarias.

1123 Cuenta de deudores diversos, está conformada por cuentas que se recuperaran a corto plazo, en general son gastos legales a cargo de los acreditados.

1126 Préstamos otorgados a corto plazo presenta el saldo vigente de capital e interés.

1161 Estimaciones para cuentas incobrables de acuerdo a la naturaleza de esta cuenta que es acreedora, se presenta en negativo y representa la estimación de la cartera vencida de acuerdo a las políticas para cuentas incobrables que maneja la entidad.

1194 Bienes inmuebles derivados de embargos, decomiso. Saldo de los inmuebles adjudicados al terminar un proceso legal para poder cubrir el adeudo de un crédito vencido y sus accesorios.

1213 Fideicomisos, mandatos y contratos análogos, existe un convenio de colaboración con NAFIN SNC, para la implementación de un programa emergente por desastre natural, las empresas afectadas son por la tormenta tropical Manuel y el huracán Ingrid.

1214 Participación y aportación de capital. El SIFIDE tiene participación de una acción con valor de \$1000.00 en la sociedad denominada Centro de Innovación y Transferencia de Tecnología El Huevo SA de CV

1224 Préstamos otorgados LP. Saldo de los préstamos que mes a mes se devenga su amortización correspondiente.

1241 Mobiliario y equipo de administración,

1246 Maquinaria otros equipos y herramientas

1251 Software

1254 Licencias

Las inversiones en activo fijo se registran originalmente a su costo de adquisición y su depreciación se calcula mediante el método de línea recta a las tasas máximas fiscales autorizadas.

2111 Servicios personales por pagar a corto plazo, en esta cuenta se registra el monto de fondo de ahorro que se ha retenido al personal, así como también la reserva para gratificación de fin de año, que se va generando durante los meses de enero a noviembre.

2117 Retenciones y contribuciones por pagar a corto plazo, representa los impuestos generados por la entidad durante el mes, están incluidos los impuestos de seguridad social, el impuesto sobre nómina y los impuestos federales.

2229 Otros documentos por pagar a largo plazo, representa el monto de deuda que se tiene con los diversos fondeaderos.

2269 Otras provisiones a largo plazo, representa el saldo de la reserva para liquidaciones laborales que se actualiza a inicios de cada ejercicio, de acuerdo con la norma de información financiera (NIF) d-3.

Resultado del ejercicio. La utilidad que se obtiene en el mes se reinvierte para los fines de los programas.

7210 Emisión de obligaciones. Control en cuentas de orden del total de capital por cobrar.

4159 Otros productos que generan ingresos corrientes. Es el monto de las cuotas por apertura cobradas por los créditos otorgados.

4220 Transferencias internas y asignaciones al sector público. Es el monto de los recursos recibidos por Secretaría de Finanzas para apoyo al capítulo 1000, así como también las aportaciones de nómina que hacen los fondos del SIFIDE.

4310 Intereses ganados de valores, créditos, bonos y otros, representa la provisión de intereses de los préstamos otorgados, productos financieros de las cuentas de inversiones, así como también las recuperaciones de créditos castigados.

5110 Servicios personales, gastos generados por remuneraciones al personal como sueldos, remuneraciones adicionales y seguridad social, incluye el monto que se tiene en la cuenta 2111 servicios personales por pagar a corto plazo por motivo de gratificación de fin de año. (Capítulo 1000)

5120 Materiales y suministros, representa los gastos incurridos por la entidad para la compra de materiales de administración, alimentos y utensilios, combustibles y herramientas, refacciones y accesorios menores. (Capítulo 2000)

5130 Servicios generales, representa los gastos por concepto de servicios básicos, servicios de arrendamiento, servicios profesionales, servicios financieros y bancarios, servicios de instalación, servicios de comunicación social, servicios de traslado y viáticos, servicios oficiales y otros servicios generales. (Capítulo 3000)

5210 Transferencias y asignaciones, los programas tiene un convenio de colaboración con el SIFIDE por concepto de aportación para apoyo de nómina.

5510 Estimaciones y depreciaciones, representa el monto por la estimación para cuentas incobrables de acuerdo a las políticas de la entidad y que se ve reflejado en la cuenta de activo 1161 estimaciones para cuentas incobrables, así como la cantidad que representa la depreciación y amortización de los bienes muebles e inmuebles de la entidad.

5520 Provisiones de los pasivos a largo plazo, representa el monto de la actualización de la cuenta

2269 Otras provisiones a largo plazo que se realiza al inicio de cada ejercicio.

b) NOTAS DE MEMORIA (CUENTAS DE ORDEN)

Las cuentas de orden se utilizan para registrar movimientos de valores que no afecten o modifiquen el balance del ente contable, sin embargo, su incorporación en libros es necesaria con fines de recordatorio contable, de control y en general sobre los aspectos administrativos, o bien, para consignar sus derechos o responsabilidades contingentes que puedan, o no, presentarse en el futuro.

Las cuentas que se manejan para efectos de estas Notas son las siguientes:

Cuentas de Orden Contables y Presupuestarias:

Contables:

Valores

Emisión de obligaciones

Avales y garantías

Juicios

Contratos para Inversión Mediante Proyectos para Prestación de Servicios (PPS) y

Similares

Bienes concesionados o en comodato

Presupuestarias:

Cuentas de ingresos

Cuentas de egresos

Se informará, de manera agrupada, en las Notas a los Estados Financieros las cuentas de orden contables y cuentas de orden presupuestario, considerando al menos lo siguiente:

1. Los valores en custodia de instrumentos prestados a formadores de mercado e instrumentos de crédito recibidos en garantía de los formadores de mercado u otros.
2. Por tipo de emisión de instrumento: monto, tasa y vencimiento.
3. Los contratos firmados de construcciones por tipo de contrato.
4. El avance que se registra en las cuentas de orden presupuestarias, previo al cierre presupuestario de cada periodo que se reporte.

NOTAS DE GESTIÓN ADMINISTRATIVA

1. Introducción

Los Estados Financieros del Sistema de Financiamiento para el Desarrollo del Estado de San Luis Potosí, SIFIDE, proveen información financiera a los principales usuarios de la misma, al Congreso y a los ciudadanos de este organismo.

El objetivo del presente documento es la revelación del contexto y de los aspectos económicos-financieros más relevantes que influyeron en las decisiones del período, y que deberán ser considerados en la elaboración de los estados financieros para la mayor comprensión de los mismos y sus particularidades.

De esta manera, se informa y explica la respuesta del gobierno a las condiciones relacionadas con la información financiera de cada período de gestión; además, de exponer aquellas políticas que podrían afectar la toma de decisiones en períodos posteriores.

2. Panorama Económico y Financiero

El actual contexto es de alta complejidad, por la irrupción de la pandemia SAR COV2, que ha obligado a medidas de confinamiento, de distanciamiento social y restricción en la movilidad, así como la paralización de actividades económicas y sociales; lo que se ha traducido en un efecto inmediato en la afectación de la economía global y nacional, la reducción en la demanda de materias primas, la afectación de los mercados financieros que ha motivado la salida de capitales y la reducción de inversión privada, así como la paralización de actividades de sectores no esenciales.

Es importante mencionar que los criterios generales de política económica 2021 para la economía nacional se considera una variación negativa de la actividad productiva de -8.0% para efectos de estimación de las finanzas públicas.

En la actualidad existe una nueva realidad de una enorme restricción financiera, resultante de una marcada disminución del ritmo de crecimiento económico en el país y el estado, por lo que es el Gobierno del Estado a través de las secretarías y entidades lleve a cabo acciones que permitan abonar a la reactivación económica y sabiendo de que las MIPyMES son una parte primordial en la economía de la entidad que permiten dinamizar el crecimiento, y mediante el SIFIDE se busca otorgar financiamientos a actividades productivas que logren una recuperación poco a poco de la situación actual de la economía y generar empleo y autoempleo.

3. Autorización e Historia

El SIFIDE nace como una Coordinación General, según el Plan Estatal de Desarrollo en el año 1998, con el objetivo de incrementar la canalización de recursos a las prioridades del desarrollo, permitiendo un efectivo impulso a la productividad del Estado en los diferentes sectores productivos, principalmente a aquellos con poco o sin acceso a financiamiento, para la concreción de proyectos productivos.

En el año 2000, el Sistema de Financiamiento para el Desarrollo del Estado de San Luis Potosí, SIFIDE, se constituyó como un organismo público descentralizado con personalidad jurídica y patrimonio propios, en virtud de decreto administrativo. En el año 2019 fue abrogado y publicado el nuevo decreto de creación del organismo, así como su Reglamento Interior.

El SIFIDE está sectorizado a la Secretaría de Finanzas.

La administración y operación del SIFIDE está a cargo del Consejo para el Financiamiento del Desarrollo y de un Coordinador General Ejecutivo, quienes tienen las atribuciones establecidas en el decreto de creación y el reglamento interior.

El Consejo para el Financiamiento del Desarrollo está integrado por un Presidente, cargo que asume el titular de la Secretaría de Finanzas; así como 4 vocales permanentes, que son los titulares de la Secretaría General de Gobierno, la Secretaría de Desarrollo Social y Regional, la Secretaría de Desarrollo Económico y la Secretaría del Trabajo y Previsión Social; asimismo cuenta con tres miembros temporales que serán representantes de organizaciones empresariales reconocidas en el Estado de San Luis Potosí.

4. Organización y Objeto Social

a) Objeto social:

El SIFIDE fue creado para satisfacer los requerimientos de financiamiento de actividades productivas de personas físicas y morales en territorio potosino, buscando fomentar la generación de oportunidades de empleo y autoempleo; así pues, su objetivo principal es constituirse como una instancia del Gobierno del Estado que apoya la identificación, difusión, orientación, evaluación, asesoría y tramitación de proyectos productivos, de infraestructura y sociales viables que contribuyan al desarrollo de la entidad; así como para otorgar capacitación, asistencia técnica y financiamientos directos e indirectos a proyectos de todos los sectores productivos, con excepción de los primarios a través de diversos esquemas de financiamiento, y fomentar la cultura emprendedora y financiera en el Estado.

c) Principales funciones:

El artículo Cuarto del decreto creación del SIFIDE establece las funciones encomendadas a éste, encontrándose entre las principales, las siguientes:

El SIFIDE en su decreto administrativo mediante el cual se crea, cuenta con diversas funciones entre las más principales están establecidas en su artículo cuarto:

- Promover y, en su caso, apoyar mediante el otorgamiento de financiamientos, a través de esquemas de primer piso, segundo piso, garantía e inducción de crédito y otros afines, la provisión de asistencia técnica y capacitación, el desarrollo de proyectos y actividades productivas con probada viabilidad y rentabilidad económica en los sectores económicos y sectores sociales prioritarios para el desarrollo del Estado, a fin de que contribuyan a la generación y conservación de empleos y autoempleos que propicien una mejor distribución de la riqueza y un desarrollo regional equilibrado;
- Incrementar el número de personas físicas y morales que tengan acceso al financiamiento preferencial, procurando en todo momento el impulso a los proyectos y actividades con viabilidad y rentabilidad económica, provenientes de los sectores de la población con menor posibilidad de acceso al crédito y de sectores estratégicos para el desarrollo económico del Estado;
- Acrecentar la red de intermediarios financieros en el Estado, para diversificar los canales al ahorro y al crédito, así como proveerles de financiamientos, a través de esquemas de segundo piso, a fin de que los destinen a sectores económicos y sociales prioritarios para el desarrollo económico del Estado;
- Proponer la constitución de los fideicomisos, fondos o programas necesarios para el desarrollo de los proyectos y actividades productivas en los sectores poblacionales y económicos prioritarios para el desarrollo del Estado, a través del otorgamiento de financiamientos, así como desarrollar, financiar, apoyar y ejecutar dichos fideicomisos, fondos o programas y en su caso, la extinción de éstos;
- Coadyuvar para que los programas de fomento federales, estatales y municipales relacionados con las funciones del SIFIDE respondan a las necesidades de los emprendedores, micro, pequeñas y medianas empresas y los sectores estratégicos para el desarrollo del Estado; participar e implementar estos programas a través de su operación y/o la aportación de recursos financieros, en lo individual o conjuntamente con otros entes públicos y privados, y fungir como organismo intermedio para dispersar recursos públicos federales para la implementación y ejecución de programas de financiamiento, capacitación y asistencia técnica en favor de emprendedores y micro, pequeñas y medianas empresas.
- Analizar los proyectos productivos de las micro, pequeñas y medianas empresas interesadas en contar con el apoyo del SIFIDE, para la obtención de financiamientos preferenciales de instituciones financieras del país o del exterior para el desarrollo de sus actividades;
- Prestar servicios de asesoría, capacitación y asistencia técnica en ramas de negocios, emprendimiento, finanzas y demás materias que se requieran para la consecución de los proyectos y actividades de las empresas y emprendedores, que preferentemente tiendan a incrementar el valor agregado de sus productos y servicios;
- Constituir, desarrollar, apoyar, financiar, canalizar, ejecutar, y en su caso, revocar mecanismos de financiamiento destinados a la educación, exclusivamente de nivel técnico superior o profesional, en beneficio de potosinos de bajos recursos radicados en el Estado, para profesionalizarlos y facilitar su incorporación al sector productivo de la Entidad;
- Cobrar las cantidades que resulten a su favor con motivo de los financiamientos que otorgue, cualquiera que sea su denominación, así como las que tengan el carácter de contraprestación

por los servicios que preste a los particulares, de acuerdo con las tarifas que apruebe el Consejo para el Financiamiento del Desarrollo;

- Llevar a cabo todos los actos tendientes al otorgamiento, contratación, administración y recuperación de los financiamientos otorgados por el SIFIDE y sus fideicomisos, entes y programas, incluyendo la venta o cesión de cartera vencida, ejercicio de derechos de cobro y litigiosos, enajenación de bienes adjudicados o dados en pago, entre otros;
 - Determinar y acceder a fuentes de financiamiento para proyectos de inversión estatal y canalizar los recursos financieros a emprendedores, micro, pequeñas y medianas empresas y proyectos de inversión estatal;
 - Fungir como fideicomitente, en los fideicomisos constituidos con su patrimonio, así como en aquellos constituidos por el Gobierno del Estado, en los que se considere necesaria la participación del organismo;
 - Contratar créditos para la realización de sus funciones de fomento, conforme a las disposiciones legales aplicables;
 - Garantizar obligaciones de terceros, única y exclusivamente cuando el tercero se trate de alguno de los programas que se encuentran adscritos o sectorizados al propio SIFIDE, o respecto de los cuales tenga el control de sus operaciones y funcionamiento;
 - Establecer acciones conjuntas de financiamiento, inducción de crédito, garantías, capacitación y asistencia técnica con otras instituciones de crédito, financieras, fideicomisos, y otras entidades privadas y públicas federales, estatales y municipales;
- Implementar el uso de todo tipo de tecnologías financieras, de la información y comunicación, para la colocación

d) Ejercicio fiscal.

Año 2021

e) Régimen jurídico.

Organismo Público Descentralizado con personalidad jurídica y patrimonio propios, en virtud de decreto administrativo y reglamento interior.

El personal contratado por el Sistema de Financiamiento para el Desarrollo del Estado se rige por el apartado "A" del Artículo 123 de la Constitución Política de los Estados Unidos Mexicanos y su Ley Reglamentaria.

f) Consideraciones fiscales del ente: Persona moral no contribuyente.

El SIFIDE como retenedor de impuestos ha cumplido con sus obligaciones durante el ejercicio que se informa, el saldo a que se refiere al pasivo corresponde a retenciones de impuesto sobre la renta por concepto de salarios, honorarios profesionales y aportaciones al Instituto Mexicano del Seguro Social.

g) Estructura organizacional básica.

El SIFIDE se integra actualmente por una Coordinación General Ejecutiva, una Dirección General y 7 Direcciones de Área y/o Programa.

h) Fideicomisos, mandatos y análogos de los cuales es fideicomitente o fideicomisario.

Fideicomisos:

El otorgamiento de los financiamientos a través de los diferentes vehículos de dispersión o fideicomisos instituidos en el SIFIDE o que se participa en ellos, también se realiza mediante la participación de la ciudadanía en los Comités Técnicos de los mismos, lo que permite dar mayor transparencia y credibilidad a cada operación, las personas que integran los Comités Técnicos son miembros prominentes de la sociedad, así como servidores públicos. En ambos casos la calidad de miembros de los Comités Técnicos se desempeña de manera honoraria.

FONDO SAN LUIS PARA LA MICROEMPRESA

Con el fin de impulsar el desarrollo de empresas en San Luis Potosí mediante el apoyo de financiamientos, Nacional Financiera, S.N.C., constituyó con el Gobierno del Estado en 1995 el Fideicomiso del Fondo San Luis para la Microempresa, el cual opera como un Intermediario Financiero no bancario; A partir de 1998 el Fideicomiso se integra a los programas del Sistema de Financiamiento para el Desarrollo del Estado SIFIDE.

La importancia de operar como una entidad financiera apoyada por la banca de Desarrollo Nacional como lo es Nafinsa, es el de contar con una fuente de recursos constante que permita lograr el objeto del Fideicomiso que es el otorgar financiamientos a corto, mediano y largo plazo en apoyo a micro, pequeñas y medianas empresas establecidas en el Estado de San Luis Potosí con la finalidad de que puedan mejorar su productividad y eficiencia, fomentar sus programas de implementación en sistemas de calidad, mejoras tecnológicas y de medio ambiente, así como el incremento en su producción y comercialización y la creación de nuevas fuentes de empleo.

Originalmente Nacional Financiera, S.N.C. le estableció a Fondo San Luis con el respaldo del Gobierno del Estado una Línea de Crédito hasta por la cantidad de \$24.0 MDP, para el descuento de operaciones de 2º. Piso, colocación directa de financiamientos para empresarios de los ramos industrial, comercial y de servicios en apoyo a necesidades de capital de trabajo como lo es, la adquisición de inventarios, gastos de operación, sueldos y salarios, así como para activos fijos, maquinaria y equipo y mejoras en instalaciones físicas, contando para el respaldo de ésta línea global con la garantía de participaciones federales por \$21.6 MDP y un patrimonio inafectable de \$3.0 MDP.

A partir del año 2004 se han llevado a cabo varias ampliaciones para ir incrementando la línea de crédito original con Nacional Financiera, S.N.C. misma que asciende actualmente a un monto de \$56.0 MDP, para el descuento de operaciones ahora tanto de primer como de segundo piso contando con la garantía de un patrimonio inafectable que también ha registrado aumentos hasta alcanzar la suma de \$6.9 MDP.

Adicionalmente Fondo San Luis ha recibido del Gobierno del Estado a través de SIFIDE importantes aportaciones para el fortalecimiento de su patrimonio para el otorgamiento de financiamientos con recursos propios.

Con la colocación de créditos actualmente para empresarios en un rango de \$150 mil a \$2.0 MDP, el Fondo San Luis se ha constituido ahora adicionalmente como una de las fuentes de Fondeo de primer piso, otorgando líneas de fondeo como lo es Emprendamos Juntos, A.C., el cual tiene una línea hasta por \$23.0 MDP en apoyo a la colocación de créditos y microcréditos en este programa.

Actualmente el Fondo San Luis se constituye como uno de los Intermediarios Financieros no Bancarios más destacados del país siendo reconocido por Nacional Financiera, S.N.C., el presente fideicomiso cuenta con una contabilidad independiente a través de su RFC FSL960130D23, la cual una vez concluida de manera mensual se consolida con la contabilidad de SIFIDE, esto deriva de que Fondo San Luis cuenta con una cartera y con bienes muebles propios.

DESARROLLO DE MICROPROYECTOS PRODUCTIVOS DEL ESTADO DE SAN LUIS POTOSÍ

Fideicomiso No. 2629-5 o 351984 denominado Fideicomiso para el Desarrollo de Microproyectos Productivos del Estado de San Luis Potosí es un fideicomiso de inversión y administración del Gobierno del Estado Libre y Soberano de San Luis Potosí y como fiduciario Banco del Centro, S.A. Institución de Banca Múltiple, Grupo Financiero Banorte, y con la comparecencia de la Coordinación General del Programa Nacional de Apoyo para las Empresas de Solidaridad en su carácter de aportante (FONAES), constituido el 18 de diciembre de 1998, como una respuesta estratégica para contribuir a la superación de la pobreza a través del desarrollo de actividades productivas que detonen la economía del Estado.

Microproyectos Productivos otorga financiamientos para que, con base en el aprovechamiento de sus recursos y potencialidades, los microempresarios desarrollen una actividad productiva que aporte desarrollo en sus sectores productivos y a su vez en la economía de la entidad.

El programa cubre las necesidades de un sector económico generalmente no atendido por la banca comercial, permitiendo generar una cultura de financiamiento y de pago en el sector microempresarial.

Este fideicomiso, es un fideicomiso sin estructura por lo que está considerado dentro de la cuenta contable 1213 fideicomisos y mandatos de la contabilidad del SIFIDE, la contabilización de los registros por los recursos que se recuperan por abonos de acreditados, recursos para la colocación o para cubrir gastos se llevan en la cuenta contable 1123- en la contabilidad del Fideicomiso, y esto se refleja en la contabilidad de SIFIDE en la cuenta 2119.

Lo anterior se registra de esa manera derivado a que en una cuenta acreedora (patrimonio) están asentadas las aportaciones que ha realizado el SIFIDE a este fideicomiso, lo anterior obedece a la

naturaleza y operación del mismo; y no como lo marca el lineamiento emitido por el CONAC para llevar este registro.

De igual manera dentro del fideicomiso para el Desarrollo de Microproyectos Productivos del Estado de San Luis Potosí mantenía una línea de crédito revolvente con el SIFIDE, hasta por el monto de veinte millones de pesos. Esta línea de crédito dejó de utilizarse a partir de 2018, debido a los cambios realizados a este vehículo de dispersión, como lo es, a partir del mes de enero de 2019 la cartera del programa operado a través del citado fideicomiso es reportada como parte de la contabilidad del SIFIDE, por lo que por acuerdo del Consejo para el Financiamiento del Desarrollo aprobaron que el saldo que mantenía el fideicomiso para el Desarrollo de Microproyectos Productivos del Estado de San Luis Potosí con el SIFIDE, en virtud de la línea de fondeo, sea condonada y registrada como una aportación del organismo al patrimonio del fideicomiso para el Desarrollo de Microproyectos Productivos del Estado de San Luis Potosí.

FIDEICOMISO IMPULSO A LA ECONOMÍA FAMILIAR

El Fideicomiso irrevocable No. 135700-8 denominado Impulso a la Economía Familiar fue creado con el propósito de dar acceso al micro financiamiento a la población que vive en zonas marginadas del Estado, propiciando la generación de empleo y posibilitando el mejoramiento de los niveles de las comunidades.

En el Fideicomiso intervienen:

- Fideicomitentes: El Estado Libre y Soberano de San Luis Potosí y el Sistema de Financiamiento para el Desarrollo del Estado de San Luis Potosí.
- Fiduciario: Banco Nacional de México, S.A. integrante de Grupo Financiero Banamex, División Fiduciaria.
- Fideicomisarios: Emprendamos Juntos, AC y/o cualquier otra entidad que a criterio de los fideicomitentes acredite la capacidad necesaria para llevar a cabo el objeto del Programa.

El programa es administrado a través de un fideicomiso contratado con el Banco Nacional del México, S.A., en los términos vigentes del contrato y de manera operativa través de la Asociación Civil, es quien es a encargada por cuenta del programa, de otorgar microfinanciamientos, así como la recuperación de los mismos a los beneficiarios en zonas marginadas.

En el Fideicomiso existen dos cuentas con Banco Nacional del México a nombre del Gobierno del Estado Libre y Soberano de San Luis Potosí contrato No. 135700-8 y subcuenta 502097-0, para el manejo operativo del programa donde se asignan los recursos destinados al cumplimiento de los fines.

La responsabilidad de la administración del fondo corresponde a la Fiduciaria quien informa al Comité Técnico del Fideicomiso el estado que guarda el patrimonio del mismo mediante la emisión de estados

de cuenta; el Comité Técnico está integrado por ocho miembros titulares y sus suplentes de Dependencias Estatales e integrantes de la Sociedad Civil.

Este fideicomiso, es un fideicomiso sin estructura por lo que está considerado dentro de la cuenta contable 1213 fideicomisos y mandatos de la contabilidad del SIFIDE.

Lo anterior se registra de esa manera derivado a que en una cuenta acreedora (patrimonio) están asentadas las aportaciones que ha realizado el SIFIDE a este fideicomiso, lo anterior obedece a la naturaleza y operación del mismo; y no como lo marca el lineamiento emitido por el CONAC para llevar este registro.

5. Bases de Preparación de los Estados Financieros

Es importante hacer las siguientes aclaración en la preparación de los estados financieros; a partir del ejercicio 2019 se presenta dentro del presupuesto del organismo el pago virtual de 5 personas de Gobierno del Estado adscritas al SIFIDE y que el pago es a través de la Secretaría de Finanzas, dicho recurso está clasificado en el capítulo 4000 para esa Secretaría, y que el SIFIDE lo presenta como un ingreso virtual (transferencia) y un egreso virtual (dentro del capítulo de servicios personales y servicios generales correspondientes al impuesto sobre nómina), ya que los mencionados empleados su patrón es Gobierno del Estado; es importante precisar que dichos recursos no se reciben ni se pagan directamente en el organismo. Al cierre de este mes que se informa no se presenta avance en este rubro dentro del presupuesto ni de ingresos ni de egreso.

De igual forma es importante informar que el proyecto de presupuesto que remitió el SIFIDE de manera consolidada para los ingresos y egresos para la operación del organismo para el ejercicio 2021 disminuyó de acuerdo a lo publicado en el Ley de Egresos del presente ejercicio, ya que presenta una disminución en la autorización de los recursos, por lo que se realizó un ajuste de lo presentado en diciembre 2020 en los Comités y/o Consejo alineándonos a lo autorizado en la mencionada Ley, y que dicha autorización afectó los ingresos propios y los recursos que Gobierno del Estado transfiere para apoyo a la nómina del SIFIDE, para el presente año no se autorizaron recursos destinados a inversión.

Cabe precisar que la erogación del gasto se realiza con criterios de legalidad, honestidad, eficiencia, eficacia, economía, racionalidad, austeridad, transparencia, control y rendición de cuenta, ya que los recursos son limitados y en el caso específico del SIFIDE, una gran parte del gasto de operación se opera con los recursos propios que genera el organismo y sus programas, y que los mismos proviene del pago por parte de los acreditados, por lo que se lleva a cabo programas de contención del gasto.

Postulados básicos.

Elementos fundamentales que configuran el SCG, teniendo incidencia en la identificación, el análisis, la interpretación, la captación, el procesamiento y el reconocimiento de las transformaciones,

transacciones y otros eventos que afectan el ente público y sustentan de manera técnica el registro de las operaciones, la elaboración y presentación de estados financieros; basados en su razonamiento, eficiencia demostrada, respaldo en legislación especializada y aplicación de la Ley de Contabilidad, con la finalidad de uniformar los métodos, procedimientos y prácticas contables.

A continuación, se presentan y explican los Postulados Básicos de Contabilidad Gubernamental:

1) Sustancia Económica

Reconocimiento contable de las transacciones, transformaciones internas y otros eventos, que afectan económicamente al ente público y delimitan la operación del Sistema de Contabilidad Gubernamental (SCG).

2) Entes Públicos

Los poderes Ejecutivo, Legislativo y Judicial de la Federación y de las entidades federativas; los entes autónomos de la Federación y de las entidades federativas; los ayuntamientos de los municipios; los órganos político-administrativos de las demarcaciones territoriales del Distrito Federal; y las entidades de la administración pública paraestatal, ya sean federales, estatales o municipales.

3) Existencia Permanente

La actividad del ente público se establece por tiempo indefinido, salvo disposición legal en la que se especifique lo contrario.

4) Revelación Suficiente

Los estados e información financiera deben mostrar amplia y claramente la situación financiera y los resultados del ente público.

5) Importancia Relativa

La información debe mostrar los aspectos importantes de la entidad que fueron reconocidos contablemente.

6) Registro e Integración Presupuestaria

La información presupuestaria de los entes públicos se integra en la contabilidad en los mismos términos que se presentan en la Ley de Ingresos y en el Presupuesto de Egresos, de acuerdo a la naturaleza económica que le corresponda.

El registro presupuestario del ingreso y del egreso en los entes públicos se debe reflejar en la contabilidad, considerando sus efectos patrimoniales y su vinculación con las etapas presupuestarias correspondientes.

7) Consolidación de la Información Financiera

Los estados financieros de los entes públicos deberán presentar de manera consolidada la situación

financiera, los resultados de operación, el flujo de efectivo o los cambios en la situación financiera y las variaciones a la Hacienda Pública, como si se tratara de un solo ente público.

8) Devengo Contable

Los registros contables de los entes públicos se llevarán con base acumulativa. El ingreso devengado, es el momento contable que se realiza cuando existe jurídicamente el derecho de cobro de impuestos, derechos, productos, aprovechamientos y otros ingresos por parte de los entes públicos. El gasto devengado, es el momento contable que refleja el reconocimiento de una obligación de pago a favor de terceros por la recepción de conformidad de bienes, servicios y obra pública contratados; así como de las obligaciones que derivan de tratados, leyes, decretos, resoluciones y sentencias definitivas.

9) Valuación

Todos los eventos que afecten económicamente al ente público deben ser cuantificados en términos monetarios y se registrarán al costo histórico o al valor económico más objetivo registrándose en moneda nacional.

10) Dualidad Económica

El ente público debe reconocer en la contabilidad, la representación de las transacciones y algún otro evento que afecte su situación financiera, su composición por los recursos asignados para el logro de sus fines y por sus fuentes, conforme a los derechos y obligaciones.

11) Consistencia

Ante la existencia de operaciones similares en un ente público, debe corresponder un mismo tratamiento contable, el cual debe permanecer a través del tiempo, en tanto no cambie la esencia económica de las operaciones.

6. Políticas de Contabilidad significativas

- La información financiera está preparada sobre la base de reconocer los ingresos cuando se devengan, es decir, cuando se tiene el derecho de cobro, derivado a que éstos se pagan por parte de los acreditados mediante amortizaciones mensuales, considerando en ese momento presupuestal las provisiones de interés que se registran contablemente al cierre de mes, y el momento presupuestal del ingreso recaudado refleja el interés efectivamente cobrado, el cual ya se consideró en el devengado.
- Los estados financieros y sus notas han sido preparadas sobre la base de costo histórico; por lo tanto, no se reconocen efectos de la inflación.
- El mobiliario a partir de diciembre 2018 se registra sobre el costo de adquisición.
- Al mes que se informan se han llevado a cabo reclasificaciones entre cuentas del mismo capítulo o entre capítulos de gastos, permitiendo hacer frente a gastos que permitan continuar con la operación y la prestación del servicio de acuerdo a autorización por parte de comités y/o consejos.

- Mediante acuerdo administrativo se destina el inmueble propiedad de Gobierno del Estado al servicio del Organismo Público Descentralizado denominado, SIFIDE, ubicado en Salvador Nava Martínez No. 2992 Frac. Tangamanga, San Luis Potosí, S.L.P. y el mismo deberá de integrarse en el acervo inmobiliario como parte de su patrimonio, siempre y cuando se destine a los fines del SIFIDE y cumpla con los objetivos planteados.
 - a) Actualización: se informará del método utilizado para la actualización del valor de los activos, pasivos y Hacienda Pública/Patrimonio y las razones de dicha elección. Así como informar de la desconexión o reconexión inflacionaria. Estos rubros se presentan haciendo un comparativo correspondiente al mes del ejercicio anterior.
 - b) Informar sobre la realización de operaciones en el extranjero y de sus efectos en la información financiera gubernamental:

No aplica, ya que el organismo no realiza operaciones en el extranjero.

- c) Método de valuación de la inversión en acciones de Compañías subsidiarias no consolidadas y asociadas:

No aplica

- d) Sistema y método de valuación de inventarios y costo de lo vendido:

En el presente ejercicio no se llevó a cabo la venta de inmuebles adjudicados, los mismo no se integran a los activos ya que derivan de la recuperación de un crédito y su objetivo es la venta, cabe mencionar que en el ejercicio no se llevó a cabo la venta o baja de algún bien mueble.

- e) Beneficios a empleados:

El personal del SIFIDE cuenta con las prestaciones autorizadas, así como una reserva laboral del treinta y tres por ciento reconocida en los estados financieros, se realizó en el año 2018 un estudio actuarial sobre la reserva, durante este ejercicio no se llevó a cabo la actualización del mismo por el costo.

- f) Provisiones:

Las provisiones que se manejan corresponden a la operación del ente en relación de los créditos; mensualmente se generan provisiones de interés. También se provisiona un estimado mensual de la gratificación anual y el fondo de ahorro.

- g) Reservas:

Como ya se mencionó, se cuenta con una reserva laboral del 33% la cual se actualiza cada ejercicio. Esto es con el fin de aplicar la Norma de información financiera (NIF) D-3 a los Estados Financieros. En dicho cálculo se toma como base tres meses de salario, más 20 días por año de servicio.

- h) Cambios en políticas contables y corrección de errores junto con la revelación de los efectos que se tendrá en la información financiera del ente público, ya sea retrospectivos o prospectivos.

No aplica.

i) Reclasificaciones:

Durante el ejercicio se llevaron a cabo diversas reclasificaciones entre los mismos capítulos de gasto, que permitieron en todo momento continuar con la operación y lograr el cumplimiento de las metas planteadas, dichas reclasificaciones fueron autorizadas de manera general en el Consejo y/o en los Comités Técnicos de los fideicomisos. Es impórtate señalar que lo que corresponde al capítulo 1000 solo se reclasifican en el mismo capítulo si es necesario y no se incrementa.

j) Depuración y cancelación de saldos.

En el año 2019, se llevó a cabo la cancelación de cheques de circulación de ejercicio anteriores que se plasmaban en conciliaciones bancarias, los cuales se depuraron.

7. Posición en Moneda Extranjera y Protección por Riesgo Cambiario

No aplica ya que las operaciones que realiza el SIFIDE son en moneda nacional, no se realizan transacciones en moneda extranjera.

8. Reporte Analítico del Activo

a) Vida útil o porcentajes de depreciación, deterioro o amortización utilizados en los diferentes tipos de activos.

Se lleva a cabo las depreciaciones de acuerdo a los porcentajes establecidos en la Ley del Impuesto sobre la Renta.

b) Cambios en el porcentaje de depreciación o valor residual de los activos.

No aplica.

c) Importe de los gastos capitalizados en el ejercicio, tanto financieros como de investigación y desarrollo.

No aplica

d) Otras circunstancias de carácter significativo que afecten el activo, tales como bienes en garantía, señalados en embargos, litigios, títulos de inversiones entregados en garantías, baja significativa del valor de inversiones financieras, etc.

El SIFIDE y sus programas o fideicomisos han llevado a lo largo de su operación la adjudicación de bienes inmuebles derivado de la recuperación del financiamiento, en el presente ejercicio no se llevó a cabo la venta de algún bien adjudicado.

9. Fideicomisos, Mandatos y Análogos

a) Por ramo administrativo que los reporta:

Los fideicomisos en donde el SIFIDE participa o están sectorizados, se integran a la información consolidada del organismo.

10. Reporte de la Recaudación

- a) Análisis del comportamiento de la recaudación correspondiente al ente público o cualquier tipo de ingreso, de forma separada los ingresos locales de los federales.

Lo que corresponde a ingresos propios que genera el SIFIDE derivado de su operación, cumplió con la proyección establecida por el organismo para el presente ejercicio, superando el monto.

- b) Proyección de la recaudación e ingresos en el mediano plazo:

La proyección en los ingresos propios corresponde a la recuperación de los financiamientos mediante la tasa de interés que se cobra, los cuales van desde menos de un año hasta máximo 60 meses para su recuperación.

11. Información sobre la Deuda y el Reporte Analítico de la Deuda

- a) Utilizar al menos los siguientes indicadores: deuda respecto al PIB y deuda respecto a la recaudación tomando, como mínimo, un período igual o menor a 5 años.

El monto expresado en el formato de endeudamiento neto e intereses de la deuda corresponde a una Línea de Crédito que se tiene con Nacional Financiera, S.N.C., para el otorgamiento de financiamientos y que la misma está garantizada con participaciones federales.

12. Calificaciones otorgadas

Informar, tanto del ente público como cualquier transacción realizada, que haya sido sujeta a una calificación crediticia.

No han sido calificaciones crediticias, solo auditorías financieras y de operación, etc., que fueron aplicadas al organismo y/o los fideicomisos por parte de entes fiscalizadores y por parte de NAFIN, SNC, en su carácter de fondeador al Fideicomiso de Fondo San Luis para la Microempresa.

13. Proceso de Mejora

- a) Principales Políticas de control interno.

Se lleva a cabo la aplicación de las Disposiciones y el Manual Administrativo de Aplicación en Materia de Control Interno del Estado a través del Comité instalado.

De igual manera, el SIFIDE por ser un organismo que otorgue un servicio de calidad a las MIPyMES potosinas cuenta con la certificación en la norma ISO 9001:2015, teniendo un alcance en todos los procesos con que cuenta con un enfoque de mejora continua.

- b) Medidas de desempeño financiero, metas y alcance.

El SIFIDE cada año, dentro de sus programas de trabajo plantea las metas de colocación de los diferentes programas, al cierre del ejercicio se cumplieron de manera global en un 107%, asimismo se logró la recaudación de los ingresos propios que se tenía programada y se logró hacer el mejor uso de

los recursos destinados al gasto lo que permitió contar con más disponibilidad de dinero para la colocación.

14. Información por Segmentos

Al cierre del ejercicio no se presenta información por segmentos, ya que los fideicomisos descritos forman parte de la misma, ya que cumplen con la misma función de otorgamiento de financiamientos a actividades productivas.

15. Eventos Posteriores al Cierre

Al momento del cierre de los estados financieros se informa que no ocurrieron hechos que afecten económicamente y que no se conocían a la fecha de cierre.

16. Partes Relacionadas

No existen partes relacionadas que pudieran ejercer influencia significativa sobre la toma de decisiones financieras y operativas.


Bajo protesta de decir verdad declaramos que los Estados Financieros y sus notas, son razonables, correctos y son responsabilidad del emisor.

**SISTEMA DE FINANCIAMIENTO PARA EL DESARROLLO DEL EDO DE SLP
ANALITICO DE ACTIVO (Consolidado)**

AL 31 DE MARZO DEL 2021

	Saldo Anterior 8,000.00	Debe	Haber	Saldo Actual 8,000.00	Flujo Periodo
1111 Efectivo					
1112 Bancos/Tesorería	17,072,764.31	148,299,673.20	151,412,230.72	13,960,206.79	3,112,557.52
Efectivo y Equivalentes	17,080,764.31	148,299,673.20	151,412,230.72	13,968,206.79	3,112,557.52
1121 Inversiones financieras de corto plazo	122,989,489.33	54,171,810.00	43,603,319.96	133,557,979.37	- 10,568,490.04
1123 Deudores diversos por cobrar a Corto Plazo	72,669,399.02	14,460,960.11	17,876,693.24	69,253,665.89	3,415,733.13
1126 Préstamos otorgados a Corto Plazo	6,607,471.67	21,970,898.71	21,695,219.32	6,883,151.06	- 275,679.39
Derechos a Recibir Efectivo o Equivalentes	202,266,360.02	90,603,668.82	83,175,232.52	209,694,796.32	- 7,428,436.30
1161 Estimaciones para cuentas incobrables por Der -	36,745,053.03	2,056,229.10	1,879,221.20	36,568,045.13	- 177,007.90
Estimacion por Perdidas o Deterioro de Activos -	36,745,053.03	2,056,229.10	1,879,221.20	36,568,045.13	- 177,007.90
1193 Bienes derivados de embargos, decomisos, ase	6,614,879.23			6,614,879.23	
1194 Bienes inmuebles derivados de embargos, decc	586,768.29			586,768.29	
Otros Activos Circulantes	7,201,647.52			7,201,647.52	
ACTIVO CIRCULAN	189,803,718.82	240,959,571.12	236,466,684.44	194,296,605.50	- 4,492,886.68
1213 Fideicomisos, Mandatos y Contratos Análogos	171,181,098.27			171,181,098.27	
1214 Participaciones y Aportaciones de Capital	856,000.00			856,000.00	
Inversiones Financieras a Largo Plazo	172,037,098.27			172,037,098.27	
1222 Deudores diversos a Largo Plazo	26,300,000.00			26,300,000.00	
1224 Préstamos Otorgados a Largo Plazo	203,057,057.22	92,353,312.72	92,999,551.29	202,410,818.65	646,238.57
Derechos a Recibir Efectivo o Equivalentes a	229,357,057.22	92,353,312.72	92,999,551.29	228,710,818.65	646,238.57
1231 Terrenos	5,164,274.00			5,164,274.00	
1232 Edificios					
1233 Edificios No Habitacionales	18,518,205.31			18,518,205.31	
Bienes Inmuebles, Infraestructura y	23,682,479.31			23,682,479.31	
1241 Mobiliario y Equipo de Administración	2,956,898.19			2,956,898.19	
1242 Mobiliario y Equipo Educativo y Recreativo	42,385.35			42,385.35	
1244 Equipo de Transporte	1,787,234.89			1,787,234.89	
1246 Maquinaria, otros Equipos y Herramientas	1,194,151.56			1,194,151.56	
Bienes Muebles	5,980,669.99			5,980,669.99	
1251 Software	36,239.01			36,239.01	

1252 Patentes, Marcas y Derechos	2,303.33	-	-	2,303.33	-
1254 Licencias	262,319.31	-	-	262,319.31	-
Activos Intangibles	300,861.65	-	-	300,861.65	-
1261 Depreciación Acumulada de Bienes Inmuebles	8,929,701.28	-	184,573.08	9,114,274.36	184,573.08
1263 Depreciación Acumulada de Bienes Muebles	3,945,462.39	20,394.05	283,632.43	4,208,700.77	263,238.38
1265 Amortización Acumulada de Activos Intangibles:	76,810.63	-	31,965.68	108,776.31	31,965.68
(Depreciaciones, Deterioro y Amortizaciones	- 12,951,974.30	20,394.05	500,171.19	- 13,431,751.44	479,777.14
ACTIVO NO CIRCU	418,406,192.14	92,373,706.77	93,499,722.48	417,280,176.43	1,126,015.71
TOTAL	608,209,910.96	333,333,277.89	329,966,406.92	611,576,781.93	- 3,366,870.97


CHRISTIAN MEADE HERVERT
COORDINADOR GENERAL, EJECUTIVO DEL SIFIDE


YOLANDA MACÍAS LARA
DDF


C.P. JOSEFINA VALDOVINOS SANCHEZ
CEPULA No. 1984017

Bajo protesta de decir verdad declaramos que los Estados Financieros y sus notas, son razonables, correctos y son responsabilidad del emisor.

SISTEMA DE FINANCIAMIENTO PARA EL DESARROLLO DEL ESTADO DE SAN LUIS POTOSÍ
ESTADO ANALITICO DE LA DEUDA Y OTROS PASIVOS (consolidado)
DEL 1 DE ENERO AL 31 DE MARZO DEL 2021

DENOMINACION DE LAS DEUDAS	MONEDA DE CONTRATACION	INSTITUCION O PAIS ACREEDOR	SALDO INICIAL DEL PERIODO	SALDO FINAL DEL PERIODO
DEUDA PUBLICA				
CORTO PLAZO				
DEUDA INTERNA				
INSTITUCIONES DE CREDITO				
TITULOS Y VALORES				
ARRENDAMIENTOS FINANCIEROS				
DEUDA EXTERNA				
ORGANISMOS FINANCIEROS INTERNACIONALES				
DEUDA BILATERAL				
TITULOS Y VALORES				
ARRENDAMIENTOS FINANCIEROS				
SUBTOTAL CORTO PLAZO				
LARGO PLAZO				
DEUDA INTERNA				
INSTITUCIONES DE CREDITO				
TITULOS Y VALORES				
ARRENDAMIENTOS FINANCIEROS				
DEUDA EXTERNA				
ORGANISMOS FINANCIEROS INTERNACIONALES				
DEUDA BILATERAL				
TITULOS Y VALORES				
ARRENDAMIENTOS FINANCIEROS				
SUBTOTAL LARGO PLAZO				
OTROS PASIVOS				
TOTAL DEUDA Y OTROS PASIVOS				
	PESOS	NACIONAL FINANCIERA SNC	18,589,220.00	22,501,498.00
			100,145,708.00	96,542,650.00
			118,734,928.00	119,044,148.00

Bajo protesta de decir verdad declaramos que los Estados Financieros y sus notas, son razonables, correctos y son responsabilidad del emisor.



CHRISTIAN MEADE HERVERT
COORDINADOR GENERAL EJECUTIVO DEL SIFIDE



YOLANDA MACÍAS LARA
DDF SIFIDE



C.P. JOSEFINA VALDOVINOS SANCHEZ
COINTEGRA S.C.

SIFIDE(consolidado)
 SALVADOR NAVA MTZ 2992
 SAN LUIS POTOSI
 ESTADO ANALITICO DE INGRESO PRESUPUESTAL DEL 01/01/2021 AL 31/03/2021

Fuentes del Ingreso	Estimado	Amplia/Redu	Modificado	Devengado	Recaudado	Diferencia	Avance
51 Productos	3,416,041.21		3,416,041.21	2,124,069.00	2,124,069.00	-	1,291,972.21
73 Ingresos por venta de bienes y prestaciones c	23,615,219.79		23,615,219.79	6,639,678.00	6,181,081.11	-	17,434,138.68
91 Transferencias Internas y Asignaciones al S	8,999,756.00		8,999,756.00	785,000.00	785,000.00	-	8,214,756.00
TOTALES	36,031,017.00		36,031,017.00	9,548,747.00	9,090,150.11	-	26,940,866.89


 CHRISTIAN MEADE HERVERT
 COORDINADOR GENERAL EJECUTIVO DEL SIFIDE



 C.P. JOSEFINA VALDOVINOS SANCHEZ
 COINTEGRA S.C.

Bajo protesta de decir verdad declaramos que los Estados Financieros y sus notas, son razonables, correctos y son responsabilidad del emisor.

SISTEMA DE FINANCIAMIENTO PARA EL EDO DE SAN LUIS POTOSI
Estado Analítico del Ejercicio del Presupuesto de Egresos Consolidado
Clasificación Administrativa
DEL 01/01/2021 AL 31/03/2021

Concepto	Egresos					Subejercicio 6 = (3 - 4)
	Aprobado 1	Ampliaciones/ (Reducciones) 2	Modificado 3 = (1 + 2)	Devengado 4	Pagado 5	
PROGRAMA FONDO SAN LUIS PARA LA	8,178,812.00	0.00	8,178,812.00	1,583,985.78	1,105,869.96	6,644,826.22
SISTEMA DE FINANCIAMIENTO PARA EL DESARROLLO DEL EDO DE SLP	27,852,205.00	0.00	27,852,205.00	3,853,011.88	3,359,412.2	23,999,193.12
Total del Gasto	36,031,017.00	0.00	36,031,017.00	5,386,997.66	4,465,282.13	30,644,019.34


CHRISTIAN MEADE HERVERT
COORDINADOR GENERAL EJECUTIVO DEL SIFIDE



YOLANDA MACÍAS LARA
DDF SIFIDE

C.P. JOSEFINA VALDOVINOS SANCHEZ
COINTEGRA S.C.

Bajo protesta de decir verdad declaramos que los Estados Financieros y sus notas, son razonables, correctos y son responsabilidad del emisor.

Gobierno (Federal/Estatal/Municipal) de San Luis Potosí
ESTADO ANALÍTICO DEL EJERCICIO DEL PRESUPUESTO DE EGRESOS CONSOLIDADO
 Clasificación Administrativa
 DEL 01/01/2021 AL 31/03/2021

Concepto	Egresos					Subejercicio
	Aprobado	Ampliaciones/ (Reducciones)	Modificado	Devengado	Pagado	
	1	2	3 = (1 + 2)	4	5	
Poder Ejecutivo	0.00	0.00	0.00	0.00	0.00	0.00
Poder Legislativo						
Poder Judicial						
Órganos Autónomos						
Total del Gasto	0.00	0.00	0.00	0.00	0.00	0.00

NO APLICA

Bajo protesta de decir verdad declaramos que los Estados Financieros y sus notas, son razonables, correctos y son responsabilidad del emisor.

Sector Paraestatal del Gobierno (Federal/Estatal/Municipal) de San Luis Potosí
ESTADO ANALÍTICO DEL EJERCICIO DEL PRESUPUESTO DE EGRESOS CONSOLIDADO
 Clasificación Administrativa
 DEL 01/01/2021 AL 31/03/2021

Concepto	Egresos					Subejercicio 6 = (3 - 4)
	Aprobado	Ampliaciones/ (Reducciones)	Modificado	Devengado	Pagado	
	1	2	3 = (1 + 2)	4	5	
Entidades Paraestatales y Fidelicomisos No Empresariales y No Financieros	0.00	0.00	0.00	0.00	0.00	0.00
Instituciones Públicas de la Seguridad Social						
Entidades Paraestatales Empresariales No con Participación Estatal Mayoritaria						
Fideicomisos Empresariales No con Participación Estatal Mayoritaria						
Entidades Paraestatales Empresariales Financieras Monetarias con Participación Estatal Mayoritaria						
Entidades Paraestatales Empresariales Financieras Monetarias con Participación Estatal Mayoritaria						
Fideicomisos Financieros Públicos con Participación Estatal Mayoritaria						
Total del Gasto	0.00	0.00	0.00	0.00	0.00	0.00

NO APLICA

Bajo protesta de decir verdad declaramos que los Estados Financieros y sus notas, son razonables, correctos y son responsabilidad del emisor.

SISTEMA DE FINANCIAMIENTO PARA EL DESARROLLO DEL EDO DE SLP
 Estado Analítico del Ejercicio del Presupuesto de Egresos Consolidado
 Clasificación Económica (por Tipo de Gasto)

DEL 01/01/2021 AL 31/03/2021

Concepto	Egresos.						Subejercicio 6 = (3 - 4)
	Aprobado 1	Ampliaciones/ (Reducciones) 2	Modificado 3 = (1 + 2)	Devengado 4	Pagado 5		
Gasto Corriente	35,679,017.00	0.00	35,679,017.00	5,386,997.66	4,466,282.13		30,292,019.34
Gasto de Capital	352,000.00	0.00	352,000.00	0.00	0.00		352,000.00
Amortización de la Deuda y Disminución de Pasivos							
Pensiones y Jubilaciones							
Participaciones							
Total del Gasto	36,031,017.00	0.00	36,031,017.00	5,386,997.66	4,466,282.13		30,644,019.34



CHRISTIAN MEADE HERVERT
 CORDINADOR GENERAL EJECUTIVO DEL SIFIDE



YOLANDA MACIAS LARA
 DDF SIFIDE



C.P. JOSEFINA VALDOVINOS SANCHEZ
 COINTEGRA S.C.

Bajo protesta de decir verdad declaramos que los Estados Financieros y sus notas, son razonables, correctos y son responsabilidad del emisor.


SISTEMA DE FINANCIAMIENTO PARA EL DESARROLLO DEL EDO DE SAN LUIS POTOSÍ

Estado Analítico del Ejercicio del Presupuesto de Egresos Consolidado

Clasificación Funcional (Finalidad y Función)

DEL 01/01/2021 AL 31/03/2021

Concepto	Egresos					Subejercicio 6 = (3 - 4)
	Aprobado	Ampliaciones/ (Reducciones)	Modificado	Devengado	Pagado	
	1	2	3 = (1 + 2)	4	5	
Gobierno Legislación Justicia Coordinación de la Política de Gobierno Relaciones Exteriores Asuntos Financieros y Hacendarios Seguridad Nacional Asuntos de Orden Público y de Seguridad Interior Otros Servicios Generales						
Desarrollo Social Protección Ambiental Vivienda y Servicios a la Comunidad Salud Recreación, Cultura y Otras Manifestaciones Sociales Educación Protección Social Otros Asuntos Sociales						
Desarrollo Económico Asuntos Económicos, Comerciales y Laborales en General Agropecuaria, Silvicultura, Pesca y Caza Combustibles y Energía Minería, Manufacturas y Construcción Transporte Comunicaciones Turismo Ciencia, Tecnología e Innovación Otras Industrias y Otros Asuntos Económicos	36,031,017.00	0.00	36,031,017.00	5,388,997.66	4,465,282.13	30,644,019.34
No Clasificadas en Funciones Anteriores Transacciones de la Deuda Pública / Costo Financiero de la Deuda Transferencias, Participaciones y Aportaciones entre Diferentes Niveles y Ordenes de Gobierno Saneamiento del Sistema Financiero Adeudos de Ejercicios Fiscales Anteriores						
Total del Gasto	36,031,017.00	0.00	36,031,017.00	5,388,997.66	4,465,282.13	30,644,019.34



CHRISTIAN MEADE HERVERT
COORDINADOR GENERAL EJECUTIVO DEL SIFIDE



YOLANDA MACÍAS LARA
DDF SIFIDE



C.P. JOSEFINA VALDOVINOS SANCHEZ
COINTEGRA S.C.

o protesta de decir verdad declaramos que los Estados Financieros y sus notas, son razonables, correctos y son responsabilidad del emisor.

SISTEMA DE CONTROL PRESUPUESTAL (RADCONTABIL) V2014
 SISTEMA DE FINANCIAMIENTO PARA EL DESARROLLO DEL EDO. DE S.L.P.
 SALVADOR NAVA MIZ 2592
 . SAN LUIS POTOSÍ, S.P.
 ESTADO ANALÍTICO DEL EJERCICIO DEL PRESUPUESTO DE EGRESOS CONSOLIDADO
 CLASIFICACION POR OBJETO DEL GASTO (CAPÍTULO Y CONCEPTO)
 DEL 01/01/2021 AL 31/03/2021

CODIGO	CONCEPTO	Autorizado	Ampliación Reducción	Modificado	Disponible a Compr.	Comprometido	Devengado	Comrometi no deveng	Ejercicio	Pagado	Subejercicio	Cas por Pagar	Avance
1000	0 0 0 SERVICIOS PERSONALES	23,241,837.00	-	23,241,837.00	19,789,563.98	3,452,273.02	3,452,273.02	-	2,796,659.71	2,796,659.71	19,789,563.98	715,033.31	11.77
2000	0 0 0 MATERIALES Y SUMINISTROS	872,900.00	-	872,900.00	798,128.38	134,771.62	134,771.62	-	134,771.62	134,771.62	798,128.38	-	15.44
3000	0 0 0 SERVICIOS GENERALES	11,564,280.00	-	11,564,280.00	9,764,326.98	1,799,953.02	1,799,953.02	-	1,593,850.80	1,593,850.80	9,764,326.98	206,102.22	13.78
4000	0 0 0 TRANSFERENCIAS, ASIGNACIONES, SUBSIDIOS Y OTRAS AYUDAS	50,000.00	-	50,000.00	50,000.00	-	-	-	-	-	50,000.00	-	0.00
5000	0 0 0 BIENES MUEBLES, INMUEBLES E INTANGIBLES	302,000.00	-	302,000.00	302,000.00	-	-	-	-	-	302,000.00	-	0.00
1100	0 0 Remuneraciones al personal de carácter permanente	13,082,000.00	-	13,082,000.00	10,657,726.81	2,424,273.19	2,424,273.19	-	2,282,910.29	2,282,910.29	10,657,726.81	141,362.90	17.45
1200	0 0 REMUNERACIONES AL PERSONAL DE CARÁCTER TRANSITORIO	-	-	-	-	-	-	-	-	-	-	-	0.00
1300	0 0 Remuneraciones adicionales y especiales	2,073,195.00	-	2,073,195.00	1,743,195.00	330,000.00	330,000.00	-	-	-	1,743,195.00	330,000.00	0.00
1400	0 0 Seguridad Social	3,230,293.00	-	3,230,293.00	2,670,024.69	560,268.31	560,268.31	-	365,885.42	365,885.42	2,670,024.69	194,382.89	11.32
1500	0 0 Otras prestaciones sociales y económicas	2,346,349.00	-	2,346,349.00	2,088,617.48	137,731.52	137,731.52	-	88,064.00	88,064.00	2,088,617.48	49,667.52	3.75
1600	0 0 PREVISIONES	200,000.00	-	200,000.00	200,000.00	-	-	-	-	-	200,000.00	-	0.00
1700	0 0 PAGO DE ESTIMULOS A SERVIDORES PUBLICOS	2,310,000.00	-	2,310,000.00	2,310,000.00	-	-	-	-	-	2,310,000.00	-	0.00
2100	0 0 Materiales de administración, emisión de documentos y artículos	258,700.00	-	258,700.00	221,438.96	37,261.04	37,261.04	-	37,261.04	37,261.04	221,438.96	-	14.40
2200	0 0 Alimentos y utensilios	158,300.00	-	158,300.00	10,451.20	147,848.80	10,451.20	-	10,451.20	10,451.20	147,848.80	-	6.60
2400	0 0 Materiales y artículos de construcción y de reparación	22,000.00	-	17,000.00	15,001.87	1,998.13	1,998.13	-	1,998.13	1,998.13	15,001.87	-	11.75
2500	0 0 PRODUCTOS QUIMICOS FARMACEUTICOS Y DE LABORATORIO	335,400.00	-	335,400.00	257,100.00	78,300.00	78,300.00	-	78,300.00	78,300.00	257,100.00	-	0.00
2600	0 0 Combustibles, lubricantes y aditivos	5,000.00	-	5,000.00	4,028.25	971.75	4,028.25	-	4,028.25	4,028.25	971.75	-	23.35
2700	0 0 VESTUARIO BLANCOS PRENDAS DE PROTECCION Y ARTICULOS	98,500.00	-	98,500.00	95,767.00	2,733.00	2,733.00	-	2,733.00	2,733.00	95,767.00	-	2.77
3100	0 0 Herramientas, refacciones y accesorios menores	532,788.00	-	532,788.00	451,724.04	81,063.96	81,063.96	-	107,293.96	107,293.96	451,724.04	3,770.00	19.06
3200	0 0 Servicios de arrendamiento	449,500.00	-	449,500.00	386,466.04	63,033.96	63,033.96	-	63,033.96	63,033.96	386,466.04	-	14.02
3300	0 0 Servicios profesionales, científicos, técnicos y otros servicios	4,037,350.00	-	4,007,350.00	3,282,568.18	724,781.82	724,781.82	-	605,417.82	605,417.82	3,282,568.18	119,364.00	15.11
3400	0 0 Servicios financieros, bancarios y comerciales	4,384,690.00	-	4,384,690.00	3,830,607.20	554,082.80	554,082.80	-	498,420.98	498,420.98	3,830,607.20	55,661.82	11.37
3500	0 0 Servicios de instalación, reparación, mantenimiento y conservación	868,632.00	-	868,632.00	749,679.20	118,952.80	118,952.80	-	91,646.40	91,646.40	749,679.20	27,306.40	10.55
3600	0 0 Servicios de comunicación social y publicidad	385,980.00	-	385,980.00	308,015.08	77,964.92	77,964.92	-	77,964.92	77,964.92	308,015.08	-	20.20
3700	0 0 Servicios de traslado y viáticos	415,440.00	-	415,440.00	335,360.24	80,079.76	80,079.76	-	80,079.76	80,079.76	335,360.24	-	19.28
3800	0 0 SERVICIOS OFICIALES	47,400.00	-	47,400.00	47,277.00	123.00	123.00	-	47,277.00	47,277.00	47,277.00	-	0.00
3900	0 0 Otros servicios generales	442,500.00	-	442,500.00	442,625.00	-	-	-	69,993.00	69,993.00	372,630.00	-	15.81
4100	0 0 TRANSFERENCIAS INTERNAS Y ASIGNACIONES AL SECTOR	-	-	-	-	-	-	-	-	-	-	-	0.00
4300	0 0 SUBSIDIOS Y SUBVENCIONES	50,000.00	-	50,000.00	50,000.00	-	-	-	-	-	50,000.00	-	0.00
4600	0 0 TRANSFERENCIAS A FIDEICOMISOS MANDATOS Y OTROS	130,000.00	-	130,000.00	130,000.00	-	-	-	-	-	130,000.00	-	0.00
5100	0 0 Mobiliario y equipo de administración	12,000.00	-	12,000.00	12,000.00	-	-	-	-	-	12,000.00	-	0.00
5200	0 0 MOBILIARIO Y EQUIPO EDUCACIONAL Y RECREATIVO	-	-	-	-	-	-	-	-	-	-	-	0.00
5400	0 0 VEHICULOS Y EQUIPO DE TRANSPORTE	-	-	-	-	-	-	-	-	-	-	-	0.00
5600	0 0 MAQUINARIA OTROS EQUIPOS Y HERRAMIENTAS	-	-	-	-	-	-	-	-	-	-	-	0.00
5900	0 0 Activos intangibles	160,000.00	-	160,000.00	160,000.00	-	-	-	-	-	160,000.00	-	0.00
1100	1131 SUELDOS BASE	12,137,760.00	-	12,137,760.00	9,713,486.81	2,424,273.19	2,424,273.19	-	2,282,910.29	2,282,910.29	9,713,486.81	141,362.90	18.81
1100	1132 COMPLEMENTO DE SUELDOS	944,240.00	-	944,240.00	944,240.00	-	-	-	-	-	944,240.00	-	0.00
1200	1220 SUELDOS BASE AL PERSONAL EVENTUAL	-	-	-	-	-	-	-	-	-	-	-	0.00
1300	1311 PRIMA QUINCENAL POR AÑOS DE SERVICIOS EFECTIVOS	40960	0	40960	40,960.00	0	0	-	0	0	40,960.00	0	0.00
1300	1320 1321 PRIMA QUINCENAL POR AÑOS DE SERVICIOS EFECTIVOS	295,819.00	-	295,819.00	295,819.00	-	-	-	-	-	295,819.00	-	0.00
1300	1320 1322 PRIMA QUINCENAL POR AÑOS DE SERVICIOS EFECTIVOS	1,736,416.00	-	1,736,416.00	1,406,416.00	330,000.00	330,000.00	-	-	-	1,406,416.00	330,000.00	0.00
1400	1410 1411 CUOTAS AL IMSS	1,086,233.00	-	1,086,233.00	1,086,233.00	-	-	-	-	-	1,086,233.00	-	0.00
1400	1420 1421 CUOTAS PARA LA VIVIENDA	792,544.00	-	792,544.00	656,028.06	252,424.92	252,424.92	-	164,653.06	164,653.06	656,028.06	87,771.86	15.16
1400	1430 1431 CUOTAS PARA EL SISTEMA DE AHORRO PARA EL RETIRO	749,516.00	-	749,516.00	578,188.55	171,327.45	171,327.45	-	89,149.65	89,149.65	578,188.55	47,366.29	11.25
1400	1440 1441 CUOTAS PARA EL SEGURO DE VIDA DEL PERSONAL	572,000.00	-	572,000.00	30,000.00	542,000.00	542,000.00	-	111,882.71	111,882.71	30,000.00	59,444.74	14.93
1400	1440 1444 SEGURO GASTOS MEDICOS MAYORES	300,000.00	-	300,000.00	300,000.00	-	-	-	-	-	300,000.00	-	0.00
1500	1510 1511 FONDO DE AHORRO	300,000.00	-	300,000.00	250,332.48	49,667.52	49,667.52	-	-	-	250,332.48	49,667.52	0.00
1500	1520 1521 INDENIZACIONES Y LIQUIDACIONES POR RETIRO Y HABERES CAIDOS	250,000.00	-	250,000.00	250,000.00	-	-	-	-	-	250,000.00	-	0.00
1500	1540 1541 PRESTACIONES CONTRACTUALES MENSUALES	87,000	0	87,000	87,000.00	0	0	-	0	0	87,000.00	0	0.00
1500	1590 1592 OTRAS PRESTACIONES POR APOYOS EVENTOS Y FESTEIOS	839,305.00	-	839,305.00	751,241.00	88,064.00	88,064.00	-	88,064.00	88,064.00	751,241.00	0	0.00
1500	1590 1599 APORTACIONES SOCIALES Y ECONOMICAS	30,250	0	30,250	30,125.00	125.00	125.00	-	0	0	30,125.00	0	0.00
1600	1610 1612 PREVISION DE INCREMENTO SALARIAL	556,794	0	556,794	556,794.00	0	0	-	0	0	556,794.00	0	0.00
1700	1710 1711 ESTIMULOS POR PRODUCTIVIDAD	200,000.00	-	200,000.00	200,000.00	0	0	-	0	0	200,000.00	0	0.00
2100	2110 2111 MATERIALES ÚTILES Y EQUIPOS MENORES DE OFICINA	172,000.00	-	172,000.00	144,008.86	27,991.14	27,991.14	-	27,991.14	27,991.14	144,008.86	-	16.27
2100	2120 2121 MATERIALES Y UTILES DE IMPRESION Y REPRODUCCION	5,000.00	-	5,000.00	5,000.00	-	-	-	-	-	5,000.00	-	0.00
2100	2130 2131 MATERIALES, UTILES Y EQ MENORES DE TECNOLOGIAS DE LA INF. Y	6,000.00	-	6,000.00	6,000.00	-	-	-	-	-	6,000.00	-	0.00
2100	2150 2151 MATERIAL IMPRESO E INFORMACION DIGITAL	8,700.00	-	8,700.00	8,700.00	-	-	-	-	-	8,700.00	-	0.00
2200	2210 2211 ALIMENTACION EN OFICINAS O LUGARES DE TRABAJO	67,000.00	-	67,000.00	67,000.00	-	-	-	-	-	67,000.00	-	0.00
2200	2220 2221 ALIMENTACION EN EVENTOS OFICIALES	33,440.00	-	33,440.00	33,440.00	-	-	-	-	-	33,440.00	-	0.00
2200	2230 2231 UTENSILIOS PARA EL SERVICIO DE ALIMENTACION	58,360.00	-	58,360.00	58,360.00	-	-	-	-	-	58,360.00	-	0.00
2400	2460 2461 MATERIAL ELECTRICO Y ELECTRONICO	2,500.00	-	2,500.00	2,500.00	-	-	-	-	-	2,500.00	-	0.00
2400	2480 2481 MATERIALES COMPLEMENTARIOS	6,000.00	-	6,000.00	6,000.00	-	-	-	-	-	6,000.00	-	0.00
2500	2540 2541 MATERIALES Y ARTICULOS DE CONSTRUCCION Y	16,000.00	-	16,000.00	11,000.00	5,000.00	5,000.00	-	1,998.13	1,998.13	11,000.00	5,001.87	51.12
2500	2550 2551 MATERIALES, ACCESORIOS Y SUMINISTROS MEDICOS	-	-	-	-	-	-	-	-	-	-	4,001.87	35.30
2500	2560 2561 FIBRAS SINTETICAS HULES PLASTICOS Y DERIVADOS	-	-	-	-	-	-	-	-	-	-	11,000.00	0.00

2000	2600	2610	2611	COMBUSTIBLES LUBRICANTES Y ADITIVOS	335,400.00	-	78,300.00	78,300.00	-	78,300.00	257,100.00	-	23.35
2000	2700	2720	2721	PRENDAS DE SEGURIDAD Y PROTECCION PERSONAL	5,000.00	5,000.00	4,028.25	4,028.25	-	4,028.25	971.75	-	0.00
2000	2900	2910	2911	HERRAMIENTAS Y ACCESORIOS MENORES	4,000.00	-	-	-	-	-	4,000.00	-	0.00
2000	2900	2920	2921	REFACCIONES Y ACCESORIOS MENORES DE EDIFICIOS	6,000.00	-	-	-	-	-	6,000.00	-	0.00
2000	2900	2930	2931	REFACCIONES Y ACCESORIOS MENORES DE MOB Y EQ DE ADMIN	18,000.00	-	-	-	-	-	18,000.00	-	0.00
2000	2900	2940	2941	REFACCIONES Y ACCESORIOS PARA EQ COMPUTO	31,500.00	-	-	-	-	-	31,500.00	-	0.00
2000	2900	2960	2961	REFACCIONES Y ACCESORIOS MENORES DE EQUIPO DE	39,000.00	-	2,733.00	2,733.00	-	2,733.00	36,267.00	-	7.01
3000	3100	3110	3111	ENERGIA ELECTRICA	179,000.00	-	18,827.00	18,827.00	-	18,827.00	160,173.00	-	10.52
3000	3100	3110	3113	OTROS PAGOS DERIVADOS DE LA PRESTACION DEL SERVICIO	-	-	-	-	-	-	-	-	0.00
3000	3100	3130	3131	AGUA	22,200.00	-	4,403.00	4,403.00	-	4,403.00	17,797.00	-	19.83
3000	3100	3140	3141	TELEFONIA TRADICIONAL	90,000.00	-	35,743.21	35,743.21	-	35,743.21	54,256.79	-	39.71
3000	3100	3150	3151	TELEFONIA CELULAR	113,268.00	-	8,980.00	8,980.00	-	8,980.00	104,288.00	-	7.93
3000	3100	3170	3171	SERVICIOS DE ACCESO DE INTERNET, REDES Y PROCESAMIENTO DE	30,000.00	-	41,310.00	41,310.00	-	37,540.00	50,490.00	-	40.85
3000	3100	3180	3182	SERVICIOS POSTALES	66,520.00	-	1,800.75	1,800.75	-	1,800.75	64,719.25	-	2.71
3000	3200	3210	3211	ARRENDAMIENTO DE TERRENOS	66,600.00	-	10,833.96	10,833.96	-	10,833.96	55,766.04	-	16.27
3000	3200	3220	3221	ARRENDAMIENTO DE EDIFICIOS	205,400.00	-	52,200.00	52,200.00	-	52,200.00	153,200.00	-	25.41
3000	3200	3230	3231	ARRENDAMIENTO DE MOBILIARIO Y EQUIPO DE ADMINISTRACION	54,500.00	-	-	-	-	-	54,500.00	-	0.00
3000	3200	3270	3271	ARRENDAMIENTO DE ACTIVOS INTANGIBLES	77,000.00	-	-	-	-	-	77,000.00	-	0.00
3000	3300	3320	3321	OTROS ARRENDAMIENTOS	46,000.00	-	-	-	-	-	46,000.00	-	0.00
3000	3300	3330	3331	SERVICIOS LEGALES DE CONTABILIDAD AUDITORIA Y	2,133,040.00	-	356,050.82	356,050.82	-	269,050.82	1,776,989.18	-	12.61
3000	3300	3330	3332	SERVICIOS DE CONSULTORIA ADMINISTRATIVA, PROCESOS Y	49,000.00	-	928.00	928.00	-	928.00	48,072.00	-	1.89
3000	3300	3340	3341	SERVICIOS DE CAPACITACION	254,822.00	-	36,656.00	36,656.00	-	36,656.00	218,166.00	-	14.38
3000	3300	3360	3361	SERVICIOS DE APOYO ADMINISTRATIVO FOTOCOPIADO E	647,314.00	-	147,699.00	147,699.00	-	147,699.00	499,615.00	-	22.82
3000	3300	3360	3362	SERVICIOS DE VIGILANCIA	651,174.00	-	118,720.00	118,720.00	-	118,720.00	532,454.00	-	18.29
3000	3400	3410	3411	SERVICIOS FINANCIEROS Y BANCARIOS	272,000.00	-	64,728.00	64,728.00	-	64,728.00	207,272.00	-	11.90
3000	3400	3420	3421	SERVICIOS DE COBRANZA INVESTIGACION CREDITICIA Y SIMILAR	2,445,418.00	-	414,512.34	414,512.34	-	358,850.52	2,030,905.66	-	14.67
3000	3400	3450	3451	SEGURO DE BIENES PATRIMONIALES	217,608.00	-	16,788.52	16,788.52	-	16,788.52	200,819.48	-	7.72
3000	3400	3470	3471	FLETES Y MANIOBRAS	124,664.00	-	8,014.50	8,014.50	-	8,014.50	116,649.50	-	6.43
3000	3400	3480	3481	COMISIONES POR VENTAS	1,597,000.00	-	114,767.44	114,767.44	-	114,767.44	1,482,232.56	-	7.19
3000	3500	3510	3511	CONSERVACION Y MANTENIMIENTO MENOR DE INMUEBLES	285,000.00	-	25,160.40	25,160.40	-	25,160.40	259,839.60	-	8.83
3000	3500	3520	3521	INSTALACION REPARACION Y MANTO DE MOBILIARIO Y EQUIPO DE	25,000.00	-	-	-	-	-	25,000.00	-	0.00
3000	3500	3530	3531	INSTALACION REPARACION Y MANTO DE EQ DE COMPUTO Y	46,000.00	-	3,828.00	3,828.00	-	3,828.00	42,172.00	-	8.32
3000	3500	3550	3551	REPARACION Y MANTO DE EQ DE TRANSPORTE	138,032.00	-	14,425.20	14,425.20	-	11,061.20	123,606.80	-	8.01
3000	3500	3580	3581	SERVICIOS DE LIMPIEZA Y MANEJO DE DESHECHOS	341,000.00	-	71,827.20	71,827.20	-	47,884.80	269,172.80	-	14.04
3000	3500	3590	3591	SERVICIOS DE JARDINERIA Y FUMIGACION	33,600.00	-	3,712.00	3,712.00	-	3,712.00	29,888.00	-	11.05
3000	3600	3610	3611	DIFUSION POR RADIO TELEVISION Y OTROS MEDIOS DE MENSAJES	81,000.00	-	-	-	-	-	81,000.00	-	0.00
3000	3600	3610	3613	SERVICIOS DE IMPRESION Y REPRODUCCION	32,000.00	-	-	-	-	-	32,000.00	-	0.00
3000	3600	3620	3621	DIFUSION POR RADIO, TELEVISION Y OTROS MEDIOS DE	181,000.00	-	73,341.00	73,341.00	-	73,341.00	107,659.00	-	40.52
3000	3600	3650	3651	SERVICIOS DE CREATIVIDAD, REPRODUCCION Y PRODUCCION DE	91,980.00	-	4,623.92	4,623.92	-	4,623.92	87,356.08	-	5.03
3000	3700	3710	3711	PASAJES AREOS	15,000.00	-	4,373.20	4,373.20	-	4,373.20	10,626.80	-	29.15
3000	3700	3720	3721	PASAJES TERRESTRES	12,000.00	-	270.00	270.00	-	270.00	11,730.00	-	0.00
3000	3700	3750	3751	VIATICO EN EL PAIS	187,000.00	-	35,702.59	35,702.59	-	35,702.59	151,297.41	-	19.09
3000	3700	3790	3791	OTROS SERVICIOS DE TRASLADO Y HOSPEDAJE	198,000.00	-	39,355.97	39,355.97	-	39,355.97	158,644.03	-	19.88
3000	3800	3850	3851	CONGRESOS Y CONVENCIONES	3,440.00	-	378.00	378.00	-	378.00	3,062.00	-	10.99
3000	3800	3920	3851	GASTOS DE REPRESENTACION	21,000.00	-	-	-	-	-	21,000.00	-	0.00
3000	3800	3980	3852	GASTOS DE REPRESENTACION EN CONGRESO CONVENCIONES Y	26,400.00	-	26,277.00	26,277.00	-	-	13.00	-	0.00
3000	3900	3920	3923	TENENCIA Y CANJE DE PLACAS	4,000.00	-	522.00	522.00	-	522.00	3,478.00	-	0.00
3000	3900	3920	3923	TENENCIA Y CANJE DE PLACAS	28,162.00	-	13,944.00	13,944.00	-	13,944.00	14,218.00	-	49.51
3000	3900	3960	3961	OTROS GASTOS POR RESPONSABILIDADES	404,200.00	-	53,669.00	53,669.00	-	53,669.00	350,531.00	-	13.28
3000	3900	3991	3991	OTROS SERVICIOS GENERALES	6,000.00	-	1,858.00	1,858.00	-	1,858.00	4,142.00	-	30.97
4000	4100	4180	4181	TRANSFERENCIAS INTERNAS OTORGADAS A INSTITUCIONES	-	-	-	-	-	-	-	-	0.00
4000	4300	4390	4391	OTROS SUBSIDIOS	50,000.00	-	-	-	-	-	50,000.00	-	0.00
4000	4600	4690	4691	OTRAS TRANSFERENCIAS A FIDEICOMISOS	-	0	-	-	-	-	-	0	0.00
5000	5100	5110	5111	MUEBLES DE OFICINA Y ESTANTERIA	60,000.00	-	-	-	-	-	60,000.00	-	0.00
5000	5100	5150	5151	EQUIPO DE COMPUTO Y DE TECNOLOGIAS DE LA INFORMACION	40,000.00	-	-	-	-	-	40,000.00	-	0.00
5000	5100	5190	5191	OTROS MOBILIARIOS Y EQUIPOS DE ADMINISTRACION	30,000.00	-	-	-	-	-	30,000.00	-	0.00
5000	5200	5230	5231	CAMARAS FOTOGRAFICAS Y DE VIDEO	12,000.00	-	-	-	-	-	12,000.00	-	0.00
5000	5400	5410	5411	AUTOMOVILES Y CAMIONES	-	-	-	-	-	-	-	-	0.00
5000	5600	5640	5641	SISTEMA DE AIRE ACONDICIONADO CALEFACCION	-	-	-	-	-	-	-	-	0.00
5000	5600	5660	5661	EQUIPOS DE GENERACION ELECTRICA APARATOS Y ACCESORIOS	-	-	-	-	-	-	-	-	0.00
5000	5900	5910	5911	SOFTWARE	50,000.00	-	-	-	-	-	50,000.00	-	0.00
5000	5900	5970	5971	LICENCIAS INFORMATICAS E INTELECTUALES	110,000.00	-	-	-	-	-	110,000.00	-	0.00
TOTALS					36,031,017.00	-	36,031,017.00	36,031,017.00	-	36,031,017.00	30,644,015.34	-	12.39
TOTALS					36,031,017.00	-	5,386,997.66	5,386,997.66	-	4,465,282.13	30,644,015.34	-	921,715.59

YOLANDA MACIAS LARA
DIF SIFIDE

CHRISTIAN MEADOR
COORDINADOR GENERAL EJECUTIVO DEL SIFIDE

C.P. JOSEFINA VALDIVINOS SANCHEZ
CINTEGRA S.C.

Bajo protesta de decir verdad declaramos que los Estados Financieros y sus notas, son razonables, correctos y son responsabilidad del emisor.

SISTEMA DE FINANCIAMIENTO PARA EL DESARROLLO DEL EDO. DE S.L.P.
 SALVADOR NAVA MITZ 2992
 SAN LUIS POTOSI
 ESTADO ANALÍTICO DEL EJERCICIO DEL PRESUPUESTO DE EGRESOS CONSOLIDADO
 UNIDAD RESPONSABLE
 DEL 01/01/2021 AL 31/03/2021

CONCEPTO	Autorizado	Ampliación Reducción	Modificado	Disponible a Compro.	Comprometido	Devengado	Comrometi no deveng	Ejercido	Pagado	Subejercicio	Ctas por Pagar	Avance
0535 SISTEMA DE FINANCIAMIENTO PARA EL DESARROLLO DEL EDO DE SLP	36,031,017.00	-	36,031,017.00	30,644,019.34	5,386,997.66	5,386,997.66	-	4,465,282.13	4,465,282.13	30,644,019.34	921,715.53	12.39
TOTALES	36,031,017.00	-	36,031,017.00	30,644,019.34	5,386,997.66	5,386,997.66	-	4,465,282.13	4,465,282.13	30,644,019.34	921,715.53	12.39


 CHRISTIAN MEADE HERVERT
 COORDINADOR GENERAL EJECUTIVO DEL SIFIDE


 C.P. JOSEFINA VALDOVINOS SANCHEZ
 COINTEGRA S.C.

Bajo protesta de decir verdad declaramos que los Estados Financieros y sus notas, son razonables, correctos y son responsabilidad del emisor.

SISTEMA DE FINANCIAMIENTO PARA EL DESARROLLO DEL EDO. DE S.L.P.

SALVADOR NAVA MTZ 2992

SAN LUIS POTOSI

ESTADO ANALÍTICO DEL EJERCICIO DEL PRESUPUESTO DE EGRESOS CONSOLIDADO

DISTRIBUCION GEOGRAFICA

DEL 01/01/2021 AL 31/03/2021

CONCEPTO	Autorizado	Ampliación Reducción	Modificado	Disponibile a Compro.	Comprometido	Devengado	Comrometi no deveng	Ejercido	Pagado	Subejercicio	Ctas por Pagar	Avance
24 SAN LUIS POTOSI	36,031,017.00	-	36,031,017.00	30,644,019.34	5,386,997.66	5,386,997.66	-	4,465,282.13	4,465,282.13	30,644,019.34	921,715.53	12.39
TOTALES	36,031,017.00	-	36,031,017.00	30,644,019.34	5,386,997.66	5,386,997.66	-	4,465,282.13	4,465,282.13	30,644,019.34	921,715.53	12.39


 CHRISTIAN MEADE HERVERT
 COORDINADOR GENERAL EJECUTIVO DEL SIFIDE



 YOLANDA MACIAS LARA
 DDF SIFIDE


 C.P. JOSEFINA VALDOVINOS SANCHEZ
 COINTEGRA S.C.

Bajo protesta de decir verdad declaramos que los Estados Financieros y sus notas, son razonables, correctos y son responsabilidad del emisor.

SISTEMA DE FINANCIAMIENTO PARA EL DESARROLLO DEL EDO. DE S.L.P.
 SALVADOR NAVA MTZ 2992
 SAN LUIS POTOSI
 Estado Analítico del Ejercicio del Presupuesto de Egresos Consolidado
 CAPITULO DE GASTO
 DEL 01/01/2021 AL 31/03/2021

CONCEPTO	Autorizado	Ampliación Reducción	Modificado	Disponible a Compro.	Comprometido	Devengado	Comrometi no deveng	Ejercido	Pagado	Subejercicio	Ctas por Pagar	Avance
1000 SERVICIOS PERSONALES	23,241,837.00	-	23,241,837.00	19,789,563.98	3,452,273.02	3,452,273.02	-	2,736,659.71	2,736,659.71	19,789,563.98	715,613.31	11.77
2000 MATERIALES Y SUMINISTROS	872,900.00	-	872,900.00	738,128.38	134,771.62	134,771.62	-	134,771.62	134,771.62	738,128.38	-	15.44
3000 SERVICIOS GENERALES	11,564,280.00	-	11,564,280.00	9,764,326.98	1,799,953.02	1,799,953.02	-	1,593,850.80	1,593,850.80	9,764,326.98	206,102.22	13.78
4000 TRANSFERENCIAS ASIGNACIONES S	50,000.00	-	50,000.00	50,000.00	-	-	-	-	-	50,000.00	-	-
5000 BIENES MUEBLES, INMUEBLES E IN	302,000.00	-	302,000.00	302,000.00	-	-	-	-	-	302,000.00	-	-
TOTALES	36,031,017.00	-	36,031,017.00	30,644,019.34	5,386,997.66	5,386,997.66	-	4,465,282.13	4,465,282.13	30,644,019.34	921,715.53	12.39



C.P. JOSEFINA VALDOVINOS SANCHEZ
 COINTEGRA S.C.



YOLANDA MACÍAS LARA
 DDF SIFIDE




CHRISTIAN MEADE HERVERT
 COORDINADOR GENERAL EJECUTIVO DEL SIFIDE

Bajo protesta de decir verdad declaramos que los Estados Financieros y sus notas, son razonables, correctos y son responsabilidad del emisor.

SISTEMA DE CONTROL PRESUPUESTAL (RADCONTABIL) v2014
 SISTEMA DE FINANCIAMIENTO PARA EL DESARROLLO DEL EDO. DE S.L.P.
 SALVADOR NAVA MTZ 2992
 SAN LUIS POTOSI, S.L.P.
 ESTADO ANALÍTICO DEL EJERCICIO DEL PRESUPUESTO DE EGRESOS CONSOLIDADO
 CLASIFICACION POR FUENTE DE FINANCIAMIENTO
 DEL 01/01/2021 AL 31/03/2021

CONCEPTO	Autorizado	Ampliación Reducción	Modificado	Disponible a Compra.	Comprometido	Devengado	Comrometi no deveng	Ejercido	Pagado	Subejercicio	Ctas por Pagar	Avance
NO ETIQUETADO												
1 RECURSOS PR	31,393,940.50	-	31,393,940.50	27,116,942.84	4,276,997.66	4,276,997.66	-	3,355,282.13	3,355,282.13	27,116,942.84	921,715.53	12.39
2 RECURSOS GC	4,637,076.50	-	4,637,076.50	3,527,076.50	1,110,000.00	1,110,000.00	-	1,110,000.00	1,110,000.00	3,527,076.50		
TOTALES	36,031,017.00	-	36,031,017.00	30,644,019.34	5,386,997.66	5,386,997.66	-	4,465,282.13	4,465,282.13	30,644,019.34	921,715.53	12.39


 CHRISTIAN MEADE HERVERT
 COORDINADOR GENERAL EJECUTIVO DEL SIFIDE


 YOLANDA MACIAS LARA
 DDF SIFIDE

ajo protesta de decir verdad declaramos que los Estados Financieros y sus notas, son razonables, correctos y son responsabilidad del emisor.

C.P. JOSEFINA VALDOVINOS SANCHEZ
 COINTEGRA S.C.

SISTEMA DE FINANCIAMIENTO PARA EL DESARROLLO DEL EDO DE SLP

Gasto por Categoría Programática

ESTADO ANALÍTICO DEL EJERCICIO DEL PRESUPUESTO DE EGRESOS CONSOLIDADO

DEL 01/01/2021 AL 31/03/2021

Concepto	Egresos					Subejercicio 6 = (3 - 4)
	Aprobado	Ampliaciones/ (Reducciones)	Modificado	Devengado	Pagado	
	1	2	3 = (1 + 2)	4	5	
gramas						
Subsidios: Sector Social y Privado o Entidades Federativas y Municipios						
Sujetos a Reglas de Operación						
Otros Subsidios						
Desempeño de las Funciones						
Prestación de Servicios Públicos						
Provisión de Bienes Públicos						
Planificación, seguimiento y evaluación de políticas públicas						
Promoción y fomento	36,031,017.00		36,031,017.00	5,386,997.66	4,465,282.13	30,644,019.34
Regulación y supervisión						
Funciones de las Fuerzas Armadas (Únicamente Gobierno Federal)						
Específicos						
Proyectos de Inversión						
Administrativos y de Apoyo						
Apoyo al proceso presupuestario y para mejorar la eficiencia institucional						
Apoyo a la función pública y al mejoramiento de la gestión						
Operaciones ajenas						
Compromisos						
Obligaciones de cumplimiento de resolución jurisdiccional						
Desastres Naturales						
Obligaciones						
Pensiones y jubilaciones						
Aportaciones a la seguridad social						
Aportaciones a fondos de estabilización						
Aportaciones a fondos de inversión y reestructura de pensiones						
Programas de Gasto Federalizado (Gobierno Federal)						
Gasto Federalizado						
Aportaciones a entidades federativas y municipios						
financiero, deuda o apoyos a deudores y ahorradores de la banca						
de ejercicios fiscales anteriores						
Total del Gasto	36,031,017.00	-	36,031,017.00	5,386,997.66	4,465,282.13	30,644,019.34


CHRISTIAN MEADE HERVERT
COORDINADOR GENERAL EJECUTIVO DEL SIFIDE


YOLANDA MACIAS LARA
DDF SIFIDE


C.P. JOSEFINA VALDOVINOS SANCHEZ
COINTEGRA S.C.

Bajo protesta de decir verdad declaramos que los Estados Financieros y sus notas, son razonables, correctos y son responsabilidad del emisor.

SISTEMA DE FINANCIAMIENTO PARA EL DESARROLLO DEL ESTADO DE SAN LUIS
POTOSÍ

PROGRAMAS Y PROYECTOS DE INVERSIÓN

El SIFIDE es un organismo público descentralizado con personalidad jurídica y patrimonio propio, sectorizado a la Secretaría de Finanzas, teniendo como objetivo constituirse como una instancia de Gobierno del Estado para apoyar en la identificación, difusión, orientación, evaluación, asesoría y tramitación de proyectos productivos, de infraestructura y sociales viables que contribuyan al desarrollo de la entidad mediante el otorgamiento de financiamiento en las mejores condiciones de mercado.

Las principales funciones encomendadas al SIFIDE destacan las siguientes:

- Promover y en su caso apoyar mediante el otorgamiento de financiamientos el desarrollo de proyectos y actividades productivas viables, a fin de que contribuyan a la generación y conservación de empleos.
- Incrementar el número de personas físicas y morales que tengan acceso al financiamiento, principalmente provenientes de los sectores de la población con menores posibilidades de acceso al crédito.
- Incrementar red de intermediarios financieros para diversificar los canales de acceso al ahorro y crédito.
- Proponer la constitución de fondos y fideicomisos que permitan el desarrollo de proyectos y actividades productivas.
- Prestar servicios de asesoría financiera, contable, legal y administrativa.
- Constituir, desarrollar, apoyar, canalizar y ejecutar mecanismos de financiamiento destinados a la educación, exclusivamente de nivel técnico superior o profesional.
- Para el cumplimiento de las funciones el SIFIDE cuenta con diversos programas y/o fideicomisos que le permiten cumplir con el objetivo para lo que fue creado. Para el año 2021 se tiene programado colocar un monto de **\$626.07 mdp**, al cierre del mes de marzo se logró otorgar **\$160.75 mdp** a través de **12 mil 278** financiamientos de los **53 mil 466** créditos establecidos como meta; asimismo en el presente ejercicio se tiene planteado capacitar a **63 mil 9** empresarios/as, emprendedores/as. A través de la impartición de **1 mil 553 cursos**, al cierre de enero se logró capacitar a **14 mil 273** empresarios/as, emprendedores/as.

SISTEMA DE FINANCIAMIENTO PARA EL DESARROLLO DEL ESTADO DE SAN LUIS
POTOSÍ

Lo anterior es posible gracias a la operación de los programas o fideicomisos que se encuentran dentro de SIFIDE y que cada uno contribuye y da respuesta a una necesidad de financiamiento o capacitación para la MIPYMES del estado:

- Programa de Impulso Empresarial
- Fideicomiso de Impulso a la Economía Familiar
- Programa Desarrollo de Microproyectos Productivos del Estado de San Luis Potosí
- Programa de Fondo San Luis para la Microempresa
- Programa Convenios y programas temporales



CHRISTIAN MEADE HERVERT
COORDINADOR GENERAL EJECUTIVO
DEL SIFIDE



YOLANDA MACIAS LARA
DIRECTORA GENERAL DE DESARROLLO
FINANCIERO Y OPERACIONES



C.P. JOSEFINA VALDOVINOS SANCHEZ
COINTEGRA, S.C

SISTEMA DE FINANCIAMIENTO PARA EL DESARROLLO DEL ESTADO DE SAN LUIS POTOSI
CONSOLIDADO

SALVADOR NAVA MTZ 2992
SAN LUIS POTOSI
INFORMACIÓN DEL GASTO POR CATEGORÍA PROGRAMÁTICA
AL MES DE MARZO 2021

CLAVE PROGRAMÁTICA		CONCEPTO	METAS		VALUACIÓN MODIFICADA	AVANCE PROGRAMÁTICO		AVANCE FINANCIERO	
PP	CA		INDICADOR	CANTIDAD		CANTIDAD	%	PAGADO	%
F	2.2.4.2.0	FINANCIAMIENTO PARA EL DESARROLLO	MONTO DE FINANCIAMIENTOS OTORGADOS	626,076,946.00	0.00	160,757,852.00	25.68%	4,465,282.13	12.39%

DEFINICION DEL INDICADOR:

LLEVAR UN REGISTRO Y CONTROL DEL MONTO COLOCADO A PROYECTOS PRODUCTIVOS, CON EL OBJETIVO DE MEDIR EL CUMPLIMIENTO DE LA META PLANTEADA, EN RELACION AL PRESUPUESTO ASIGNADO AL ORGANISMO.

SISTEMA DE FINANCIAMIENTO PARA EL DESARROLLO DEL ESTADO DE SAN LUIS POTOSI
CONSOLIDADO

EVALUACION DE LA EJECUCION DEL PROGRAMA
AL MES DE MARZO 2021

Nombre del Indicador: MONTO COLOCADO

Objetivo del indicador: MEDIR EL MONTO DE AVANCE DE LA CANTIDAD COLOCADA AL MES QUE SE INFORMA CON BASE A LA META PLANTEADA DE COLOCACIÓN DEL SIFIDE DE MANERA CONSOLIDADA.

Variables que intervinieron:
MONTO COLOCADO AL MES QUE SE INFORMA
META DE MONTO DE COLOCACIÓN ANUAL

Unidad de Medida: MILLONES DE PESOS

Base de comparación: Monto acumulado al mes que se reporta Vs. Meta anual planteada de colocación.

Interpretación del indicador: Muestra el avance del monto colocado al mes que se reporta con respecto a la colocación anual planteada en el organismo.

MONTO COLOCADO (MDP)

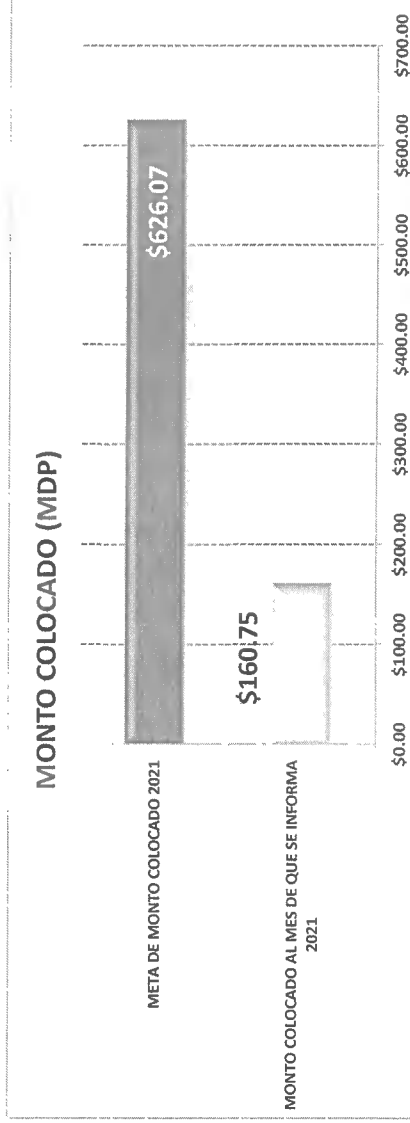
MONTO COLOCADO AL MES DE QUE SE
INFORMA 2021

\$160.75

AVANCE DE
CUMPLIMIENTO DE LA
META

\$626.07

25.68%



EVALUACION DE LA EJECUCION PRESUPUESTARIA
AL MES DE MARZO 2021

Nombre del Indicador: MONTO DE PRESUPUESTO AUTORIZADO-MODIFICADO Vs. PRESUPUESTO COMPROMETIDO Vs. PRESUPUESTO DEVENGADO Vs. PRESUPUESTO EJERCIDO-PAGADO

Objetivo del indicador: DETERMINAR EL MONTO DEL PRESUPUESTO COMPROMETIDO, PRESUPUESTO DEVENGADO, PRESUPUESTO EJERCIDO-PAGADO Vs. PRESUPUESTO ANUAL AUTORIZADO-MODIFICADO

Variables que intervienen:	MONTO EJERCIDO-PAGADO DEL PRESUPUESTO AL MES
	MONTO DEL PRESUPUESTO ANUAL AUTORIZADO-MODIFICADO

Unidad de Medida: MILLONES DE PESOS

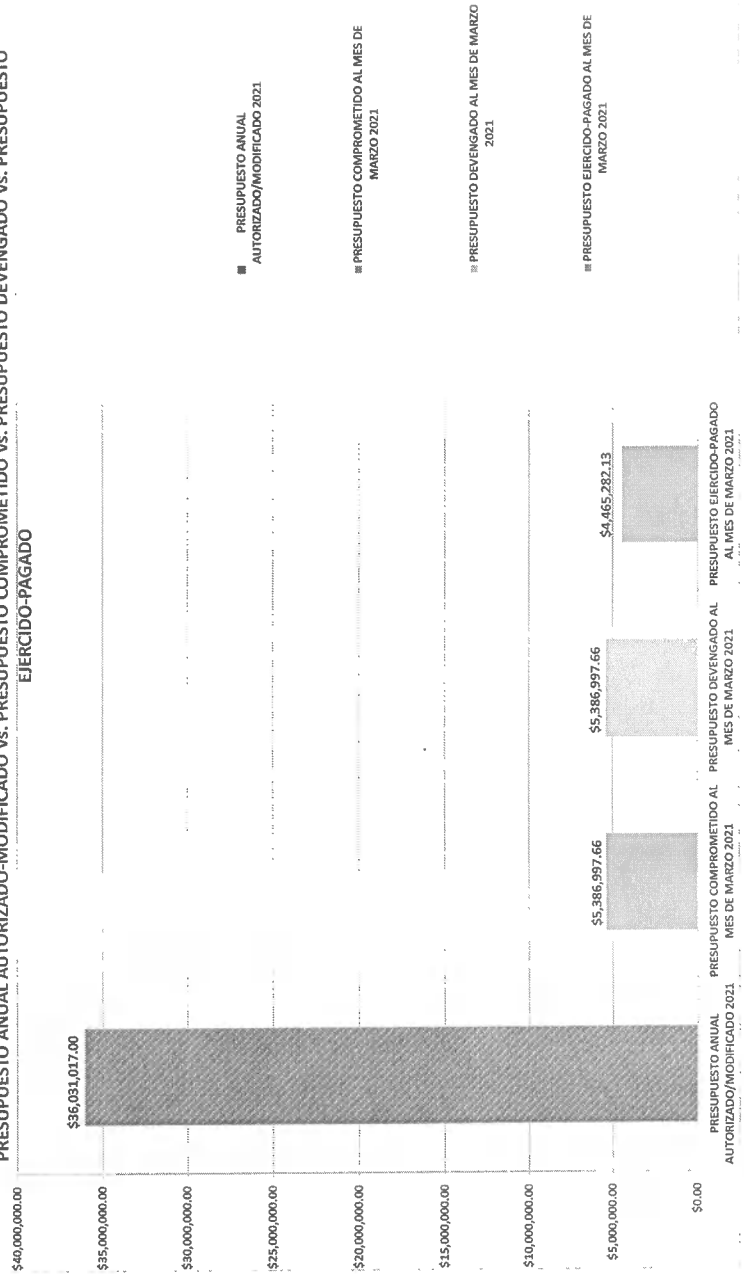
Base de comparación: Monto anual autorizado-modificado Vs. Monto del presupuestado comprometido Vs. Monto del presupuestado devengado Vs. Monto de presupuestado ejercido-pagado

Interpretación del indicador: Muestra el avance del ejercicio del presupuesto comprometido, devengado y ejercido-pagado contra el presupuesto anual autorizado y modificado

PORCENTAJE DE AVANCE

PRESUPUESTO ANUAL AUTORIZADO/MODIFICADO 2021	\$36,031,017.00	
PRESUPUESTO COMPROMETIDO AL MES DE MARZO 2021	\$5,386,997.66	14.95%
PRESUPUESTO DEVENGADO AL MES DE MARZO 2021	\$5,386,997.66	14.95%
PRESUPUESTO EJERCIDO-PAGADO AL MES DE MARZO 2021	\$4,465,282.13	12.39%

PRESUPUESTO ANUAL AUTORIZADO-MODIFICADO Vs. PRESUPUESTO COMPROMETIDO Vs. PRESUPUESTO DEVENGADO Vs. PRESUPUESTO EJERCIDO-PAGADO



SISTEMA DE FINANCIAMIENTO PARA EL DESARROLLO DEL ESTADO DE SAN LUIS POTOSÍ
CONSOLIDADO

EVALUACION DE LA EJECUCION PRESUPUESTARIA
AL MES DE MARZO 2021

Nombre del indicador: PROPORCION DEL EJERCICIO DE GASTO POR CAPITULO

Objetivo del indicador: DETERMINAR EL PORCENTAJE DE APLICACIÓN DEL GASTO POR CAPITULO

Variables que intervinieron:
TOTAL DEL PRESUPUESTO DE GASTO POR CAPITULO
TOTAL DEL EJERCICIO DEL PRESUPUESTO POR CAPITULO AL MES

Unidad de Medida: MILLONES DE PESOS / PORCENTAJE

Base de comparación: Monto presupuestado por capítulo de gasto Vs. Monto ejercicio por capítulo de gasto

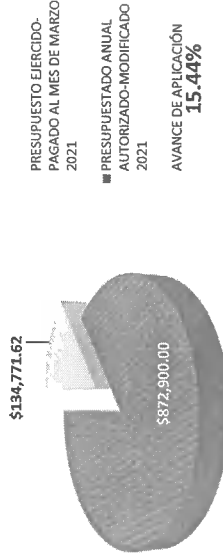
Interpretación del indicador: Muestra el avance del ejercicio de presupuesto por capítulo

	PRESUPUESTO EJERCIDO- PAGADO AL MES DE MARZO 2021	PRESUPUESTADO ANUAL AUTORIZADO- MODIFICADO 2021	AVANCE DE APLICACIÓN
CAPITULO 1000	\$ 2,736,659.71	\$ 23,241,837.00	11.77%
CAPITULO 2000	\$ 134,771.62	\$ 872,900.00	15.44%
CAPITULO 3000	\$ 1,593,850.80	\$ 11,564,280.00	13.78%
CAPITULO 4000	\$ -	\$ 50,000.00	0.00%
CAPITULO 5000	\$ -	\$ 302,000.00	0.00%
	\$ 4,465,282.13	\$ 36,031,017.00	12.39%


MONTO Y PORCENTAJE DE APLICACION DE LOS
RECURSOS DEL CAPITULO 1000



MONTO Y PORCENTAJE DE APLICACION DE LOS
RECURSOS DEL CAPITULO 2000




MONTO Y PORCENTAJE DE APLICACION DE LOS
RECURSOS DEL CAPITULO 3000



MONTO Y PORCENTAJE DE APLICACION DE LOS
RECURSOS DEL CAPITULO 4000



MONTO Y PORCENTAJE DE APLICACION DE LOS
RECURSOS DEL CAPITULO 5000



**SISTEMA DE FINANCIAMIENTO PARA EL DESARROLLO DEL ESTADO DE SAN LUIS POTOSI
CONSOLIDADO**

**EVALUACION DE LA EJECUCION PRESUPUESTARIA
AL MES DE MARZO 2021**

Nombre del Indicador: MONTO DEL PRESUPUESTO EJERCIDO POR CLASIFICACION ECONOMICA

Objetivo del indicador: DETERMINAR EL MONTO DEL PRESUPUESTO QUE SE HA EJERCIDO AL MES QUE SE REPORTA POR EL TIPO DE GASTO


Variables que intervienen:
 MONTO EJERCIDO DEL PRESUPUESTO POR GASTO DE CAPITAL Y CORRIENTE
 MONTO DEL PRESUPUESTO ANUAL POR GASTO DE CAPITAL Y CORRIENTE

Unidad de Medida: MILLONES DE PESOS

Base de comparación: Monto ejercido al mes

Interpretación del indicador: Muestra el avance del ejercicio del presupuesto de manera acumulada al mes que se reporta con base a la clasificación económica del gasto.

PRESUPUESTO EJERCIDO DE GASTO DE CAPITAL \$0.00
 PRESUPUESTO EJERCIDO DE GASTO CORRIENTE \$4,465,282.13



PODER EJECUTIVO

SISTEMA DE FINANCIAMIENTO PARA EL DESARROLLO DEL ESTADO
DE SAN LUIS POTOSÍ

31 DE MARZO DE 2021

INFORME SOBRE PASIVOS CONTINGENTES

El Sistema de Financiamiento para el Desarrollo del Estado de San Luis Potosí y sus programas, a la fecha de la información financiera que se reporta, no tiene reconocido pasivo contingente alguno, por no haber incurrido en alguno de los supuestos que lo generan.



CHRISTIAN MEADE HERVERT

COORDINADOR GENERAL EJECUTIVO DEL SIFIDE

Sistema de Financiamiento para el Desarrollo del Estado de San Luis Potosí
Indicadores de Postura Fiscal
Del 1 de Enero al 31 de Marzo 2021

Concepto	Estimado	Devengado	Pagado 3
I. Ingresos Presupuestarios (I=1+2)			
1. Ingresos del Gobierno de la Entidad Federativa ¹	36,031,017.00	9,548,747.00	49,501,901.17
2. Ingresos del Sector Paraestatal ¹	36,031,017.00	9,548,747.00	49,501,901.17
II. Egresos Presupuestarios (II=3+4)			
3. Egresos del Gobierno de la Entidad Federativa ²	36,031,017.00	5,386,997.66	30,787,594.81
4. Egresos del Sector Paraestatal ²	36,031,017.00	5,386,997.66	30,787,594.81
III. Balance Presupuestario (Superávit o Déficit) (III = I - II)			
	-	4,161,749.34	18,714,306.36

Concepto	Estimado	Devengado	Pagado 3
III. Balance presupuestario (Superávit o Déficit)			
	-	4,161,749.34	18,714,306.36
IV. Intereses, Comisiones y Gastos de la Deuda			
	-	-	-
V. Balance Primario (Superávit o Déficit) (V= III - IV)			
	-	4,161,749.34	18,714,306.36

Concepto	Estimado	Devengado	Pagado 3
A. Financiamiento			
	36,589,220.00	22,501,498.00	14,087,722.00
B. Amortización de la deuda			
	-	-	-
C. Endeudamiento ó desendeudamiento (C = A - B)			
	36,589,220.00	22,501,498.00	14,087,722.00

1. Los Ingresos que se presentan son los ingresos presupuestarios totales sin incluir los ingresos por financiamientos. Los Ingresos del Gobierno de la Entidad Federativa corresponden a los del Poder Ejecutivo, Legislativo Judicial y Autónomos
2. Los egresos que se presentan son los egresos presupuestarios totales sin incluir los egresos por amortización. Los egresos del Gobierno de la Entidad Federativa corresponden a los del Poder Ejecutivo, Legislativo, Judicial y Órganos Autónomos
3. Para Ingresos se reportan los ingresos recaudados; para egresos se reportan los egresos pagados

Bajo protesta de decir verdad declaramos que los Estados Financieros y sus notas, son razonables, correctos y son responsabilidad del emisor.



CHRISTIAN MEADE HERVERT
COORDINADOR GENERAL EJECUTIVO DEL-SIFIDE



YOLANDA MACÍAS LARA
DIRECTOR GENERAL



CP JOSEFINA VALDOVINOS SANCHEZ
COINTEGRA SC

SISTEMA DE FINANCIAMIENTO PARA EL DESARROLLO DEL ESTADO DE SAN LUIS POTOSÍ
Relación de Bienes Muebles que Componen el Patrimonio (Consolidado)
(Pesos)
AL 31 DE MARZO 2021

MÓBILIARIO Y EQUIPO DE OFICINA SIFIDE

2 ESCRITORIO CURVO	\$	7,097.11
3 SILLONES EJECUTIVO RESPALDO B	\$	2,318.10
4 CONJTOS. EJECUTIVO IZQ. CON C	\$	29,537.92
5 MESAS DE JUNTAS CIRCULAR 1.20	\$	5,342.00
6 SILLAS RESPALDO ALTO .65*.65	\$	11,256.00
7 SILLAS FIJA VISITAS .64*.64*	\$	27,037.80
8 MODULOS CURVO PARA RECEPCION	\$	15,037.80
9 SILLAS SECRETARIAL BAJO 59*5	\$	12,141.00
10 CONJTOS. EJECUTIVO DER C. CUB	\$	29,537.92
11 MODULOS EN L PENINSULA DE 1	\$	15,108.24
12 CONJTO. EJECT. IZQ. C. CUB GO	\$	28,440.98
13 MESAS DE JUNTA CIRCULAR 1.20	\$	3,737.05
14 SILLON EJECUTIVO ALTO EN PIE	\$	10,116.15
15 SILLONES DE ESPERA	\$	22,629.60
16 GABINETE SUP. PUERTA STANDARD	\$	5,905.60
17 MODULOS IND. CON MAMPARAS Y L	\$	38,853.66
18 CONJTO. EJECUTIVO IZQ. CON PE	\$	8,002.48
19 MESA DE JUNTAS CIRCULAR .90*.	\$	1,959.00
20 MESA RECTA 1.20*.60*.75M	\$	3,078.91
21 ESTANTES TIPO ESQUELETO	\$	8,591.50
22 MESA ESQUINERA .60*.60*.42 M	\$	1,005.49
23 MESA ESQUINERA 1.20*.60*.42M	\$	1,293.43
24 MESAS PLEGABLE MOD. 2902	\$	2,608.68
25 CUB. RECTANGULAR 90*60 LAMINADA	\$	1,889.02
26 ARCHIVEROS NEGROS OF.	\$	8,429.40
27 GABINETE UNIV. .90*.60*1.80	\$	7,228.21
28 ARCHIVERO 2 GAV .90 CM	\$	3,563.70
29 GABINETE MOVIL 2 GAVETAS	\$	4,946.20
30 CUB. REC 1.50*..60 M LAM PLAST MOLD	\$	4,474.53
31 PEDESTAL ALTO FIJO 3 GAVETAS	\$	3,080.11
32 SILLON EJECUTIVO REPALDO MEDIO	\$	1,402.10
33 ARCHIVERO HORIZONTAL .90*.60.75M 2	\$	14,418.00
34 SILLA ALTA CAJERO	\$	2,900.20
35 ESCRITORIO HORIZONTAL	\$	38,897.59
36 ARCHIVERO HORIZONTAL 4 GAVETAS	\$	31,773.60
37 AIRE ACONDICIONADO	\$	26,400.00
38 ESTANTE S	\$	11,604.15
39 MUEBLE IPAD	\$	6,420.00
40 ARCHIVERO 2 GAVETAS	\$	8,463.95
41 CAJA FUERTE DE .5 CU FT	\$	1,378.45
42 LOCKER 4 GAVETAS	\$	1,364.00
43 ARCHIVERO VERTICAL	\$	5,707.20
44 FRIGOBAR	\$	3,665.55
45 ARCHIVEROS HORIZONTALES	\$	18,833.26
46 OKI DESTRUCTORA DE PAPEL	\$	200.00
47 ARCHIVERO 4 GAV. NUM. INV. 43	\$	100.00
48 CAJA FUERTE ELECTRONICA	\$	100.00
49 ARCHIVERO 4 GAV. NUM. INV. 44	\$	100.00
50 ARCHIVERO 4 GAV. NUM. INV. 45	\$	100.00
51 ARCHIVERO VERT. 4 GAV. OFICIO	\$	100.00
52 ARCHIVERO VERT. 4 GAV. OFICIO	\$	100.00
53 ARCHIVERO VERT. 4 GAV. OFICIO	\$	100.00
54 ARCHIVERO VERT. 4 GAV. OFICIO	\$	100.00
55 ARCHIVERO VERT. 4 GAV. OF. (F-15680)	\$	100.00
56 ARCHIVERO VERT. 4 GAV. OF. (F-15680)	\$	100.00
57 ARCHIVERO VERT. 4 GAV OFICIO	\$	100.00
58 ARCHIVERO VERT. 4 GAV OFICIO	\$	100.00
59 ARCHIVERO VERT. 4 GAV. OFICIO	\$	100.00
60 ARCHIVERO VERT. 4 GAV OFICIO	\$	100.00
61 ARCHIVERO VERT. 4 GAV. OFICIO	\$	100.00
62 ARCHIVERO VERT. 4 GAV. OFICIO	\$	100.00
63 ARCHIVERO VERT. 4 GAV. OFICIO	\$	100.00
64 ARCHIVERO VERTICAL 4 GAVETAS OFICIO	\$	200.00
65 ARCHIVERO VERT 4 GAV OF. (F-2136)	\$	200.00

66	LIBRERO C/PTS EN 16, 4 ENTREPAÑOS	\$	100.00
67	LIBRERO 4 ENTREPAÑOS 1.80 MT	\$	100.00
68	MUEBLE LIBRERO 3 REPISAS	\$	200.00
69	ARCHIVERO HORIZONTAL DOS GAVETAS	\$	200.00
70	ARCHIVERO HORIZONTAL DOS GAVETAS	\$	200.00
71	ARCHIVERO HORIZONTAL DOS GAVETAS	\$	200.00
72	SILLA VISITA RESPALDO MEDIO	\$	200.00
73	SILLA RESPALDO MEDIO	\$	200.00
74	SILLA RESPALDO MEDIO	\$	200.00
75	SILLA RESPALDO MEDIO	\$	200.00
76	SILLA RESPALDO MEDIO	\$	200.00
77	SILLA RESPALDO MEDIO	\$	200.00
78	PEDESTAL DE 3 GAVETAS NEGRO C/CEREZO.	\$	200.00
79	PEDESTAL DE 3 GAVETAS NEGRO C/CEREZO.	\$	200.00
80	MESA CIRCULAR 90 CM	\$	200.00
81	MESA CIRCULAR BASE METALICA.	\$	200.00
82	(8)ARCHIVERO METALICO VERTICAL 2 GAVETAS	\$	28,942.48
83	ARCHIVERO METALICO VERTICAL 4 GAVETAS	\$	6,433.13
84	TRITURADORA DE PAPEL FELLOWES	\$	5,995.92
85	ESCALERA PARA GUARDAVALORES	\$	10,672.00
86	18 ESTANTES PARA ARCHIVO	\$	99,493.20
87	GABINETE PLATAFORMA TRANSPARENCIA	\$	9,363.52
88	ARCHIVERO METALICO NEGRO DOS GAVETAS	\$	3,919.87
89	DOS LIBREROS PUERTAS ALTAS ABATIBLES	\$	17,563.65
	SUBTOTAL	\$	685,159.41

MOBILIARIO Y EQUIPO DE OFICINA FONDO SAN LUIS PARA LA MICROEMPRESA

51	LIBRERO CON ENTREPAÑOS	\$	2,939.80
53	"PORTAFOLIO 6"" NAPPA NEGRO"	\$	1,694.70
54	MINIGRABADORA DIGITAL OLYMPUS	\$	1,651.30
55	ACCESORIOS PARA EQUIPO MIRAGE	\$	2,760.00
57	ARCHIVERO VERT 4 GAVETAS OFICIO	\$	2,400.30
58	ARCHIVERO VERT 4 GAVETAS OFICIO	\$	2,400.30
59	ARCHIVERO VERT 4 GAVETAS	\$	2,496.60
60	ARCHIVERO VERTICAL 4 GAVETAS OFICIO	\$	2,736.75
61	SILLÓN R/A PIEL 701	\$	2,674.00
62	SILLÓN VISITA C PIEL 314	\$	2,186.00
63	SILLÓN VISITA C PIEL 314	\$	2,186.00
64	ARCHIVERO 4 GAV. OFICIO	\$	2,736.75
65	ARCHIVERO 4 GAV. OFICIO	\$	2,736.75
66	ARCHIVERO 4 GAV. OFICIO	\$	2,736.75
68	ARCH HORIZ. 90*60*75 2 GAV	\$	4,571.70
69	MAMPARA RECTA 133*.90 Y 133*.60	\$	8,767.36
70	FRIGOBAR GRAFITO	\$	2,660.34
	SUBTOTAL	\$	50,335.40
	TOTAL	\$	735,494.81

EQUIPO DE COMUNICACIONES DEL SIFIDE

1	1 SERVIDOR DE COMUNICACIONES	\$	91,765.22
2	10 TELEFONOS IP MOELO 56210 S	\$	34,618.70
3	4 TELEFONOS IP MODELO 5620 SW	\$	13,181.68
4	1 MODULO DE COMPRESION DE VOZ	\$	38,917.20
5	SWITCH CISCO 24 PUERTOS 10/10	\$	13,609.16
6	SWITCH CISCO 48 PUERTOS 10/10	\$	26,219.96
7	COMPUTADORAS COMPAQ EVO D530	\$	2,527.20
8	SERVIDOR IBM	\$	34,625.18
9	TELEFONO DIGITAL 4625	\$	10,233.91
10	TELEFONO ANALOGICO	\$	4,582.50
11	VIDEOPROYECTOR PANASONIC	\$	4,560.35
12	COMPUTADORA HP MINI 2140	\$	7,686.90
23	TELEFONO DIGITAL AVAYA MOD 1603	\$	1,820.00
24	TELEFONO IP AVAYA MODELO 1608	\$	16,959.80
25	TELEFONO IP AVAYA DESKPHONE	\$	3,311.14
26	SWITCH DE 24 PTAS.	\$	100.00
27	SWITCH DE 24 PTAS.	\$	100.00
28	SWITCH PARA CONTROLAR	\$	100.00
29	SWITCH DE 24 PTAS.	\$	100.00
30	SWITCH DE 24 PTAS.	\$	100.00
31	TELEFONO	\$	200.00
32	TELEFONO IP 5610	\$	200.00
33	TELEFONO IP AVAYA DESKPHONE	\$	200.00

EQUIPO DE COMUNICACIONES DE FONDO SAN LUIS PARA LA MICROEMPRESA		SUBTOTAL \$ 305,718.90
1 TELÉFONO IP 5610	\$	8,334.75
2 TELEFONO IP MARCA AVAYA MODELO 1608	\$	3,420.91
	SUBTOTAL \$	11,755.66
	TOTAL \$	317,474.56

EQUIPO DE COMPUTO Y TECNOLOGIA DEL SIFIDE		
5 IMPRESORA HP DESKJET 3650	\$	1,044.83
6 SISTEMA COBIS	\$	709,713.78
7 COMPUTADORAS COMPAQ EVO D530	\$	388,782.14
8 SERVIDOR IBM	\$	59,751.00
9 DRIVER EXTERNO LTO IBM	\$	91,270.99
10 4HP COMPAC DC 5100 DESKTOP MONITOR LCD	\$	18,152.96
11 VIDEOPROYECTOR PANASONIC	\$	20,995.00
12 COMPUTADORA HP MINI 2140	\$	7,390.43
13 COMPUTADORA HP DC 5800 MONITOR LCD	\$	12,428.61
14 CAMARA IR EXTERIOR Y MINI VIDEO	\$	2,448.87
15 MONITOR LG 14 LCD	\$	3,200.00
16 APPLE IMAC 21.5 3.06 GHZ	\$	17,231.90
17 DVR 8 CANALES Y CAMARA DOM 24 LEDS	\$	5,595.75
18 MONIITOR TOUCH SCREEN 15 LCD	\$	7,733.35
19 COMPUTADORA Y MONITOR HD	\$	11,443.58
20 CAMARA CON LENTE Y GRABADOR	\$	4,567.32
21 SCREEN PLAY PLUS	\$	2,390.00
22 SERVIDOR HPROLAIN	\$	24,760.20
23 SERVICOR HEWLETT-PACKARD	\$	134,644.08
24 LENOVO IOMEGA EZ MEDIA & BACK UP NETWORK CENTER 2 TB	\$	3,292.83
25 LAPTOP HP 4540 S	\$	15,941.76
26 UNIDAD DE CINTA HP ULTRIUM 3000 SERIES	\$	39,620.00
27 COMPUTADORA PORSTATIL HP-240 G5 CELERON N3060	\$	5,598.16
28 SWITCH CATALYST 2960-X 48 GIG	\$	49,516.40
29 MACBOOK PRO 13.3 SPACE GRAY	\$	20,688.97
30 ESCANER CANNON DR-C130 600PP	\$	7,766.25
31 DISCO DURO DD EXTERNO PORTATIL	\$	2,678.00
33 DISCO DURO SCSI 36.4 GB	\$	100.00
34 DISCO DURO LENOVO IOMEGA EZ MEDIA Y BACUP NETWORK CENTER 2TB MG0058AZ	\$	100.00
35 DVD CD RW LITE ON COLOR NEGRO	\$	100.00
36 SERVIDOR HP PROLIANT DL 140	\$	100.00
37 CAMARA IP EXTERIOR 380TVL CCD 1/3 L43,	\$	100.00
38 CAMARA DIGITAL HP 215	\$	300.00
39 SOFTWARE DE ADMINISTRACION Y	\$	100.00
40 LICENCIAS OFFICE STD 2010 Y PROFESIONAL	\$	200.00
41 TECLADO Y JOYSTICK 3D	\$	100.00
42 UPS NETWORK MANAGEMENT CARD 2	\$	200.00
43 LICENCIAS WINDOWS SERVER CAL 2008	\$	200.00
44 CAMAR ACUATICA	\$	300.00
45 CAMARA COMPACTA SONY DSC-W800	\$	200.00
46 IMPRESORA HP PHOTOSMART	\$	100.00
47 IMPRESORA HP DESKJET 3650	\$	100.00
48 IMPRESORA LASERJET PRO A COLOR.	\$	200.00
49 COMPUTADORAS HP MODELO QV985AV	\$	100.00
50 COMPUTADORAS HP MODELO QV985AV	\$	100.00
51 COMPUTADORAS HP MODELO QV985AV	\$	100.00
52 COMPUTADORAS HP MODELO QV985AV	\$	100.00
53 COMPUTADORA DELL PENTIUM 1.3	\$	100.00
54 COMPUTADORA-SERVIDOR NEGRO	\$	200.00
55 LAPTOP HP 250	\$	12,791.27
56 LAPTOP MACBOOK AIR 13.3	\$	15,749.25
57 ESCANER MARCA EPSON WORKFORCE	\$	20,844.06
58 SERVIDOR NAS SYLOGY	\$	40,973.52
59 COMPUTADORA PERSONAL CORE I3	\$	13,267.96
60 COMPUTADORA PERSONAL CORE I3	\$	13,267.96
61 COMPUTADORA PERSONAL CORE I3	\$	13,267.96
62 LICENCIA MIGRACION AVAYA R11	\$	32,881.36
63 LICENCIA OFFICE 2019	\$	7,922.45
64 LICENCIA OFFICE 2019	\$	7,922.45
65 LICENCIA OFFICE 2019	\$	7,922.45
66 LICENCIA OFFICE 2019	\$	7,922.45

67 LICENCIA OFFICE 2019

\$ 7,922.45
SUBTOTAL \$ 1,874,502.75

EQUIPO DE COMPUTO Y TECNOLOGIA DE FONDO SAN LUIS PARA LA MICROEMPRESA

4 PAQUETE CONTPAQ 6.2	\$ 2,300.00
8 SISTEMA DE CRÉDITOS-PROSIGO	\$ 22,000.00
9 UNIDAD Y DISCO OMEGA ZIP	\$ 1,426.25
11 IMPRESORA LASER JET 2100 TN	\$ 17,391.30
13 IMPRESORA HP DESKJET 3650	\$ 1,044.83
14 "CÁMARA IR 34 LEDS CCD 1/3" 530TVL, MINI"	\$ 2,448.87
32 "COMPUREDES, S.A. DE C.V."	\$ 7,000.00
33 SISTEMA DE CABLEADO	\$ 23,937.53
34 BATTERY CARTRIDGE	\$ 15,737.40
35 CÁMARA DOMO ZOOM 10X EXTERIOR 44VS4620D	\$ 4,877.38
36 LAPTOP PRESARIO 320GB W7STR NEGRA	\$ 4,541.68
37 IBM 90W SLIMLINE POWER SUPPLY UNIT	\$ 7,850.00
38 UPS NETWORK MANAGEMENT CARD 2	\$ 6,608.48
39 LAP TOP HP 4540s NO. SERIE 2CE25207MD	\$ 11,435.50
40 CUATRO COMPUTADORAS HP MODELO QV985AV	\$ 7,072.80
41 COMPRA DE COMPUTADORA LENOVO INTEL CORE I5 Y MONITOR GAMING LCD LG 27	\$ 18,193.00
SUBTOTAL	\$ 153,865.02
TOTAL	\$ 2,028,367.77

MOBILIARIO Y EQUIPO EDUCACIONAL Y RECREATIVO DEL SIFIDE

1 MICROFONO	\$ 5,040.00
2 VIDEO PROYECTOR EPSON X41 +3600	\$ 11,590.00
3 VIDEO PROYECTOR EPSON X41 +3600	\$ 200.00
TOTAL	\$ 16,830.00

EQUIPO DE TRANSPORTE DEL SIFIDE

2 SUBURBAN 4X2 MODELO 2006	\$ 310,956.52
3 OPTRA 4 PTAS MODELO 2006	\$ 236,347.82
4 CHEVY 4 PUERTAS COLOR BLANCO	\$ 97,640.00
5 FIESTA SEDAN	\$ 148,275.86
6 CAMIONETA HILUX DOBLE CAB	\$ 230,344.83
7 KIA RIO 1.6	\$ 191,917.24
8 OPTRA 4 PTAS. BLANCO	\$ 1,000.00
9 CHEVY 4 PTAS BLANCO OLIMPICO	\$ 1,000.00
10 NISSAN BLANCO VERSA SENSE MT	\$ 1,000.00
11 AVEO	\$ 209,400.00
12 AVEO	\$ 209,400.00
SUBTOTAL	\$ 1,637,282.27

EQUIPO DE TRANSPORTE DE FONDO SAN LUIS PARA LA MICROEMPRESA

4 NISSAN BLANCO VERSA SENSE MT	\$ 149,952.59
SUBTOTAL	\$ 149,952.59
TOTAL	\$ 1,787,234.86

MAQUINARIA Y OTROS EQUIPOS DEL SIFIDE

1 MINI SPLIT HIGH WALL	\$ 13,620.00
4 SISTEMAS DE AIRE ACONDICIONADO CALEFACCION Y DE REFRIGERACION	\$ 449,130.00
5 REGULADOR ACONDICIONADOR LINEA LAN315	\$ 26,910.00
6 EXTRACTOR	\$ 8,045.00
7 MOTOR MOD. 511 MERIK	\$ 200.00
8 MANEJADORA MODELO C3M017817 / INCLUYE LOS MATERIALES Y GASTOS DE INSTALACION	\$ 47,832.60
9 MANEJADORA MODELO C3M017817 / INCLUYE LOS MATERIALES Y GASTOS DE INSTALACION	\$ 47,832.60
10 MANEJADORA INTENSITY A 220V / INCLUYE LOS MATERIALES Y GASTOS DE INSTALACION	\$ 61,828.00
TOTAL	\$ 655,398.20

SOFTWARE DEL SIFIDE

1 CONTPAQ NOMINA	\$ 8,717.81
2 RESPALDOS SYNBACK PRO	\$ 775.50
3 2 SYMANTEC BACK PRO	\$ 23,742.70
4 WINZIP 19.5 ENTERPRISE	\$ 3,003.00
SUTOTAL	\$ 36,239.01

SOFTWARE DE FONDO SAN LUIS PARA LA MICROEMPRESA

1 ANTIVIRUS	\$ 16,616.00
TOTAL	\$ 52,855.01

MARCAS DEL SIFIDE

1 MARCAS (DMP)

\$ 200.00
SUBTOTAL \$ 200.00

MARCAS DE FONDO SAN LUIS PARA LA MICROEMPRESA

1 MARCAS

\$ 2,303.33
TOTAL \$ 2,503.33

LICENCIAS INFORMATICAS E INTELECTUALES DEL SIFIDE

- 1 CONTPAQ NOMINA
- 2 OFFICE STD 2019 OLP NL GOV
- 3 LICENCIA WINDOWS SERVER
- 4 LICENCIA WINDOWS SERVER
- 5 LICENCIAS OFFICE 2019
- 6 LICENCIAS OFFICE 2019

\$ 10,862.21
\$ 102,611.88
\$ 100.00
\$ 100.00
\$ 29,672.60
\$ 29,672.60
TOTAL \$ 173,019.29

EQUIPO DE GENERACION ELECTRICA, APARATOS Y ACESSORIOS ELECTRICOS

1 SISTEMA FOTOVOLTAICO INTERCONECTADO A LA RED DE CFE

\$ 512,353.36
TOTAL \$ 512,353.36

TOTAL DEL PATRIMONIO DE BIENES INMUEBLES \$ 6,281,531.19



CHRISTIAN MEADE HERVERT
**COORDINADOR GENERAL EJECUTIVO
DEL SIFIDE**



YOLANDA MACIAS LARA
**DIRECTORA GENERAL DE DESARROLLO
FINANCIERO Y OPERACIONES**




C.P. JOSEFINA VALDOVINOS SANCHEZ
COINTEGRA, S.C.

SISTEMA DE FINANCIAMIENTO PARA EL DESARROLLO DEL ESTADO DE SAN LUIS POTOSI
Relación de Bienes Inmuebles que Componen el Patrimonio

(Pesos)
AL 31 DE MARZO 2021

Código	Descripción del Bien Inmueble	Valor en Libros
1231	EDIFICIO UBICADO EN SALVADOR NAVA 2976	5,164,274
1232	EDIFICIO UBICADO EN SALVADOR NAVA 2992	17,575,404



CHRISTIAN MEADE HERVERT
COORDINADOR GENERAL EJECUTIVO DEL SIFIDE



YOLANDA MACIAS LARA
DIRECTORA GENERAL DE DESARROLLO
FINANCIERO Y OPERACIONES



C.P. JOSEFINA VALDOVINOS SANCHEZ
COINTEGRA, S.C.


SISTEMA DE FINANCIAMIENTO PARA EL DESARROLLO DEL ESTADO DE SAN LUIS POTOSÍ (consolidado)

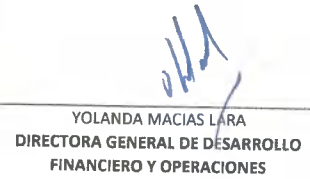
Poder Ejecutivo

Relación de cuentas bancarias productivas específicas al 31 de marzo 2021

Fondo, Programa o Convenio	Datos de la Cuenta Bancaria	
	Institución Bancaria	Número de Cuenta
SIFIDE-PIM	BANCO MERCANTIL DEL NORTE, SA	0208028413
SIFIDE-COBIS	BANCO MERCANTIL DEL NORTE, SA	0175533491
SIFIDE-GASTO OPERATIVO	BANCO MERCANTIL DEL NORTE, SA	0530458081
SIFIDE-ECONOMIA	BANCO MERCANTIL DEL NORTE, SA	0183563288
SIFIDE-FOPRODE 2005	BANCO MERCANTIL DEL NORTE, SA	0506936708
SIFIDE-FOPRODE 2006	BANCO MERCANTIL DEL NORTE, SA	0519561959
SIFIDE -PROYECTOS PRODUCTIVOS PYME 2007	BANCO MERCANTIL DEL NORTE, SA	0553908183
SIFIDE-PROYECTOS PRODUCTIVOS PYME 2008	BANCO MERCANTIL DEL NORTE, SA	0587166081
SIFIDE-RESERVA	BANCO MERCANTIL DEL NORTE, SA	0606616526
SIFIDE-PROYECTOS PRODUCTIVOS PYME 2009	BANCO MERCANTIL DEL NORTE, SA	0631474652
SIFIDE-PROYECTOS PRODUCTIVOS PYME 2010	BANCO MERCANTIL DEL NORTE, SA	0660089289
SIFIDE-FONDO DE GARANTIA	BANCO MERCANTIL DEL NORTE, SA	0682317612
SIFIDE-PROYECTOS PRODUCTIVOS PYME 2011	BANCO MERCANTIL DEL NORTE, SA	0808145110
SIFIDE-PRESTACIONES SOCIALES	BANCO MERCANTIL DEL NORTE, SA	0811255699
SIFIDE-TRANSPORTISTAS	BANCO MERCANTIL DEL NORTE, SA	0833456407
SIFIDE-FONDO DE AHORRO	BANCO MERCANTIL DEL NORTE, SA	0897562524
SIFIDE-NOMINA	BANCO MERCANTIL DEL NORTE, SA	0600766915
SIFIDE-PROYECTOS PRODUCTIVOS PYME 2012	BANCO MERCANTIL DEL NORTE, SA	0849355873
SIFIDE-PROYECTOS PRODUCTIVOS PYME 2015	BANCO MERCANTIL DEL NORTE, SA	0420088262
SIFIDE-EMPRENDE EXPRES CRÉDITO	BANCO MERCANTIL DEL NORTE, SA	0493108539
SIFIDE-EMPRENDE EXPRES OPERACIÓN	BANCO MERCANTIL DEL NORTE, SA	0493104166
SIFIDE -PROGRAMA BECAS-CRÉDITO	BANCO MERCANTIL DEL NORTE, SA	0314223489
SIFIDE-VENTA DE INMUEBLES ADJUDICADOS	BANCO MERCANTIL DEL NORTE, SA	0314223498
SIFIDE-FONDO DE GARANTÍA DE BECAS-CRÉDITO	BANCO MERCANTIL DEL NORTE, SA	0328179501
SIFIDE-VIATICOS DMP	BANCO MERCANTIL DEL NORTE, SA	365021306
SIFIDE-VIATICOS FSL	BANCO MERCANTIL DEL NORTE, SA	365021315
SIFIDE-EMPRENDE EXPRES CRÉDITO	BBVA, SA	0112998467
SIFIDE -PROGRAMA BECAS-CRÉDITO	BBVA, SA	0112998483
SIFIDE-ECONOMIA	VECTOR CASA DE BOLSA, SA DE CV	0161013153
SIFIDE-IMPULSO PARA EL DESARROLLO INDUSTRIAL Y REGIONAL	BANCO MERCANTIL DEL NORTE, SA	01092997375
SIFIDE-FONDO DE GARANTIA EMPRENDE EXPRES	BANCO MERCANTIL DEL NORTE, SA	1094570736
SIFIDE-FONDO DE GARANTIA PARA JOVENES EMPRENDEDORES	BANCO MERCANTIL DEL NORTE, SA	1085426822
SIFIDE-IMPULSO PARA EL DESARROLLO INDUSTRIAL	BANCO MERCANTIL DEL NORTE, SA	1092997375
SIFIDE-TRANSPARENCIA SIFIDE	BANCO MERCANTIL DEL NORTE, SA	01103179835
SIFIDE-PROGRAMA PREFERENCIAL DE FINANCIAMIENTO PARA MICRO Y PEQU	BANCO MERCANTIL DEL NORTE, SA	1105003251
SIFIDE-FORTALECIMIENTO DE FONDOS DE GARANTÍA DEL SIFIDE	BANCO MERCANTIL DEL NORTE, SA	1105380493
SIFIDE "PROGRAMA DE FINANCIAMIENTO PARA MIPYMES"	BANCO MERCANTIL DEL NORTE, SA	1106784735
SIFIDE "SUBSIDIO A LA TASA"	BANCO MERCANTIL DEL NORTE, SA	1106785077
SIFIDE "PROGRAMA DE IMPULSO PARA EL DESARROLLO INDUSTRIAL Y REGION	BANCO MERCANTIL DEL NORTE, SA	1106785527
SIFIDE-"FONDO DE GARANTIA BECAS CRÉDITO"	BANCA MIFEL, SA	01600481343
IMPULSO A LA ECONOMIA FAMILIAR	BANCO NACIONAL DE MEXICO, SA DIVISION FIDUCIARIA	1357008
FONDO SAN LUIS PARA LA MICROEMPRESA	BBVA, SA	0453037010
FONDO SAN LUIS PARA LA MICROEMPRESA	BBVA, SA	0453037029
FONDO SAN LUIS PARA LA MICROEMPRESA	BANCO MERCANTIL DEL NORTE, SA	0553907962
FONDO SAN LUIS PARA LA MICROEMPRESA	BBVA, SA	2011567578
FONDO SAN LUIS PARA LA MICROEMPRESA	BBVA, SA	2012583895
FONDO SAN LUIS PARA LA MICROEMPRESA	NACIONAL FINANCIERA, SNC	1050779
SIFIDE-DMP	BANCO MERCANTIL DEL NORTE, SA	0208019104
SIFIDE-DMP	BBVA, SA	0163408841
SIFIDE-DMP	BANCO MERCANTIL DEL NORTE, SA	0208019066
SIFIDE-DMP	BANCO MERCANTIL DEL NORTE, SA	0848012661
SIFIDE-DMP FID BANCENTRO 0351984	BANCO MERCANTIL DEL NORTE, SA	0845010633

Nota: las cuentas descritas anteriormente son cuentas de programas y de operación del SIFIDE y sus programas, cabe mencionar que los recursos que se manejan son recursos propios y/o estatales.


 CHRISTIAN MEADE HERVET
 COORDINADOR GENERAL EJECUTIVO DEL SIFIDE


 YOLANDA MACÍAS LARA
 DIRECTORA GENERAL DE DESARROLLO FINANCIERO Y OPERACIONES


 C.P. JOSEFINA VALDIVINOS SANCHEZ
 COINTEGRA, S.C.

Activos	31 de Diciembre de 2020	31 de Diciembre de 2019	Comentarios	31 de Diciembre de 2020	31 de Diciembre de 2019
ACTIVO					
Activo Circulante					
a Efectivo y Equivalentes	13,988,206.00	7,607,653.00			87,231,255.00
a1) Efectivo	8,000.00	8,000.00			558,094.00
a2) Bancos/tesorería	13,980,206.00	7,599,653.00			157,429.00
a3) Bancos/Depositos y Otros					
a4) Inversiones Temporales (hasta 3 meses)					
a5) Depósitos de Fondos de Terceros en Garantía y/o Administración					
a6) Fondos con Alcobación Específica					
a7) Otros Efectivos y Equivalentes					
b Deudores y Equivalentes	206,994,800.00	153,247,897.00			765,523.00
b1) Inversiones Financieras de Corto Plazo	13,353,979.00	74,255,399.00			370,770.00
b2) Cuentas por Cobrar a Corto Plazo	69,258,970.00	70,586,310.00			85,489,439.00
b3) Deudores Diversos por Cobrar a Corto Plazo					
b4) Ingresos por Recuperar a Corto Plazo					
b5) Deudores por Anticipos de la Tesorería a Corto Plazo					
b6) Préstamos Otorgados a Corto Plazo					
b7) Otros Derechos a Recibir Efectivo o Equivalentes a Corto Plazo	6,888,151.00	8,365,694.00			
c Derechos a Recibir Bienes o Servicios					
c1) Anticipo a Proveedores por Adquisición de Bienes y Prestación de Servicios a Corto Plazo					
c2) Anticipo a Proveedores por Adquisición de Bienes Inmuebles y Muebles a Corto Plazo					
c3) Anticipo a Proveedores por Adquisición de Bienes Intangibles a Corto Plazo					
c4) Anticipo a Contratistas por Otras Públicas a Corto Plazo					
c5) Otros Derechos a Recibir Bienes o Servicios a Corto Plazo					
d Inventarios					
d1) Inventario de Mercancías para Venta					
d2) Inventario de Mercancías Terminadas					
d3) Inventario de Mercancías en Proceso de Elaboración					
d4) Inventario de Materias Primas, Materiales y Suministros para Producción					
d5) Bienes en Tránsito					
e Admasiones					
f Estimación por Pérdida o Delencoro de Activos Circulantes	36,588,044.00	17,806,592.00			11,500.00
f1) Estimaciones para Cuentas Incobrables por Derechos a Recibir Efectivo o Equivalentes	36,588,044.00	17,806,592.00			11,500.00
f2) Estimación por Delencoro de Inventarios					
g Otros Activos Circulantes	7,201,646.00	5,989,961.00			
g1) Valores Circulantes					
g2) Valores en Garantía (excluye depósitos de fondos)					
g3) Bienes Demosados de Embargos, Decimas, Asguarmentos y Dación en Pago					
g4) Adquisición con Fondos de Terceros					
IA. Total de Activos Circulantes	194,204,608.00	149,078,319.00			97,337,755.00
Activo No Circulante					
a Inversiones Financieras a Largo Plazo	172,037,098.00	104,691,090.00			2,113,765.00
b Derechos a Recibir Efectivo o Equivalentes a Largo Plazo	228,710,818.00	218,100,098.00			151,653,466.00
c Bienes Inmuebles, Infraestructura y Construcciones en Proceso	23,682,479.00	23,682,479.00			
d Bienes Muebles	5,980,669.00	5,402,655.00			
e Bienes Intangibles	300,000.00	228,367.00			
f Deudores por Pérdida o Amortización Acumulada de Bienes	13,437,750.00	12,303,422.00			3,292,138.00
g Activos Diferidos					
h Estimación por Pérdida o Delencoro de Activos No Circulantes					
i Otros Activos No Circulantes					
IB. Total de Activos No Circulantes	417,280,174.00	399,801,267.00			24,649,383.00
I. Total del Activo	611,576,782.00	548,879,586.00			112,002,138.00
PASIVO					
Pasivo Circulante					
a Cuentas por Pagar a Corto Plazo					
a1) Salarios, Honorarios y Gastos por Pagar a Corto Plazo					
a2) Proveedores por Otras Públicas por Pagar a Corto Plazo					
a3) Participaciones y Aportaciones por Pagar a Corto Plazo					
a4) Contratación por Obras Públicas por Pagar a Corto Plazo					
a5) Transferencias Otorgadas por Pagar a Corto Plazo					
a6) Intereses, Comisiones y Otros Gastos de la Deuda Pública por Pagar a Corto Plazo					
a7) Retenciones y Contribuciones por Pagar a Corto Plazo					
a8) Devoluciones de la Ley de Ingresos por Pagar a Corto Plazo					
a9) Otras Cuentas por Pagar a Corto Plazo					
b Documentos por Pagar a Corto Plazo					
b1) Documentos Comerciales por Pagar a Corto Plazo					
b2) Documentos con Contratación por Obras Públicas por Pagar a Corto Plazo					
b3) Documentos por Pagar a Corto Plazo					
c Provisión a Corto Plazo de la Deuda Pública a Largo Plazo					
d Titulos y Valores a Corto Plazo					
e Pasivos Diferidos a Corto Plazo					
f Fondos y Bienes de Terceros en Garantía y/o Administración a Corto Plazo					
f1) Fondos en Garantía a Corto Plazo					
f2) Fondos de Administración a Corto Plazo					
f3) Fondos Contrainteres a Corto Plazo					
f4) Fondos de Pensiones, Mandatos y Contratos Anticipos a Corto Plazo					
f5) Otros Fondos de Terceros y/o Administración a Corto Plazo					
g Provisiones a Corto Plazo					
g1) Provisión para Demandas y Juicios a Corto Plazo					
g2) Provisión para Contingencias a Corto Plazo					
g3) Otras Provisiones a Corto Plazo					
h Otros Pasivos a Corto Plazo					
h1) Ingresos por Clasificar					
h2) Revaluación por Participar					
h3) Otros Pasivos Circulantes					
IA. Total de Pasivos Circulantes	91,774,093.00	97,337,755.00			2,113,765.00
Pasivo No Circulante					
a Cuentas por Pagar a Largo Plazo					
b Documentos por Pagar a Largo Plazo					
c Deuda Pública a Largo Plazo					
d Pasivos Diferidos a Largo Plazo					
e Fondos y Bienes de Terceros en Garantía y/o Administración a Largo Plazo					
f Provisiones a Largo Plazo					
h Otros Pasivos No Circulantes					
IB. Total de Pasivos No Circulantes	27,270,995.00	24,649,383.00			151,653,466.00
II. Total del Pasivo	119,045,088.00	121,987,138.00			112,002,138.00
HACIENDA PÚBLICA/PATRIMONIO					
IIA. Hacienda Pública/Patrimonio Contribuido					
a Aportaciones					
b Donaciones de Capital					
c Actualización de la Hacienda Pública/Patrimonio					
IIIB. Hacienda Pública/Patrimonio Generado					
a Resultados del Ejercicio (Ahorro/ Desahorro)					
b Resultados de Ejercicios Anteriores					
c Revalúos					
d Deprecios					
e Revalorizaciones de Resultados de Ejercicios Anteriores					
IIIC. Exceso o Insuficiencia en la Actualización de la Hacienda Pública/Patrimonio					
a Resultado por Provisión Monetaria					
b Resultado por Tenencia de Activos no Monetarios					
III. Total Hacienda Pública/Patrimonio	492,552,694.00	576,857,448.00			488,899,588.00
IV. Total del Pasivo y Hacienda Pública/Patrimonio	611,576,782.00	548,879,586.00			

Bajo protesta de decir verdad declaramos que los Estados Financieros y sus notas, son razonables, correctos y son responsabilidad del emisor.

[Firma]
 YOLANDA MACÍAS LARA
 DIRECTOR GENERAL

[Firma]
 CP JOSEFINA VALDIVIA SANCHEZ
 CONTABLE SC

SISTEMA DE FINANCIAMIENTO PARA EL DESARROLLO DEL ESTADO DE SAN LUIS POTOSÍ
Informe Analítico de la Deuda Pública y Otros Pasivos - LDF
 Del 1 de enero al 31 de Marzo del 2021
 (PESOS)

Denominación de la Deuda Pública y Otros Pasivos	Saldo al 31 de Diciembre de 2020	Disposiciones del Periodo (e)	Amortizaciones del Periodo (f)	Revaluaciones, Reclasificaciones y Otros Ajustes (g)	Saldo Final del Periodo (h) h=d+e-f+g	Pago de Intereses del Periodo (i)	Pago de Comisiones y demás costos asociados durante el Periodo (j)
1. Deuda Pública	18,589,220.00	18,000,000.00	14,087,722.00	-	22,501,498.00	-	-
A. Corto Plazo	-	-	-	-	-	-	-
a1) Instituciones de Crédito							
a2) Títulos y Valores							
a3) Arrendamientos Financieros							
B. Largo Plazo	18,589,220.00	18,000,000.00	14,087,722.00	-	22,501,498.00	-	-
b1) Instituciones de Crédito	18,589,220.00	18,000,000.00	14,087,722.00		22,501,498.00		
b2) Títulos y Valores							
b3) Arrendamientos Financieros							
2. Otros Pasivos	100,145,709.00	89,336,532.00	92,939,591.00	-	96,542,650.00	-	-
3. Total de la Deuda Pública y Otros Pasivos	118,734,929.00	36,000,000.00	28,175,444.00	-	119,044,148.00	-	-
4. Deuda Contingente 1 (Informativo)	-	-	-	-	-	-	-
A. Deuda Contingente 1							
B. Deuda Contingente 2							
C. Deuda Contingente XX							
5. Valor de Instrumentos Bono Cupón Cero 2 (Informativo)	-	-	-	-	-	-	-
A. Instrumento Bono Cupón Cero 1							
B. Instrumento Bono Cupón Cero 2							
C. Instrumento Bono Cupón Cero XX							

Obligaciones a Corto Plazo	Monto Contratado (l)	Plazo Pactado (m)	Tasa de Interés (n)	Comisiones y Costos Relacionados (o)	Tasa Efectiva (p)
6. Obligaciones a Corto Plazo (Informativo)					
A. Crédito 1					
B. Crédito 2					
C. Crédito XX					

Bajo protesta de decir verdad declaramos que los Estados Financieros y sus notas, son razonables, correctos y son responsabilidad del emisor.


 CHRISTIAN MEADE HERVERT
 COORDINADOR GENERAL EJECUTIVO DEL SIPDE


 YOLANDA MACÍAS LARA
 DIRECTOR GENERAL


 CP JOSEFINA VALDOVINOS SANCHEZ
 COINTEGRA SC

SISTEMA DE FINANCIAMIENTO PARA EL DESARROLLO DEL ESTADO DE SAN LUIS POTOSÍ
 Informe Analítico de Obligaciones Diferentes de Financiamientos – LDF
 Del 1 de enero al 31 de Marzo del 2021
 (PESOS)

Denominación de las Obligaciones Diferentes de Financiamiento	Fecha del Contrato (d)	Fecha de inicio de operación del proyecto (e)	Fecha de vencimiento (f)	Monto de la inversión pactado (g)	Plazo pactado (h)	Monto promedio mensual del pago de la contraprestación (i)	Monto promedio mensual del pago de la contraprestación correspondiente al pago de inversión (j)	Monto pagado de la inversión actualizado al XX de XXXX de 20XX (k)	Monto pagado de la inversión de XXXX de 20XX (l)	Saldo pendiente por pagar (m = inversión al XX de XXXX de 20XX (m - l))
A. Asociaciones Público Privadas (APP's)										
a) APP 1										
b) APP 2										
c) APP 3										
d) APP XX										
B. Otros Instrumentos										
a) Otro Instrumento 1										
b) Otro Instrumento 2										
c) Otro Instrumento 3										
d) Otro Instrumento XX										
C. Total de Obligaciones Diferentes de Financiamiento										

Bajo protesta de decir verdad declaramos que los Estados Financieros y sus notas, son razonables, correctos y son responsabilidad del emisor.

 YOLANDA MAGAÑA LARA
 DIRECTOR GENERAL

 CP JOSEFINA VALDÓVINOS SANCHEZ
 COINTEGRA SC

CHRISTIAN MEADE HERRERT
 COORDINADOR GENERAL EJECUTIVO DEL SIFIDE

YOLANDA MAGAÑA LARA
 DIRECTOR GENERAL

CP JOSEFINA VALDÓVINOS SANCHEZ
 COINTEGRA SC

SISTEMA DE FINANCIAMIENTO PARA EL DESARROLLO DEL ESTADO DE SAN LUIS POTOSÍ
Balance Presupuestario – LDF
Del 1 de enero al 31 de Marzo del 2021
(PESÓS)

Concepto	Estimado/ Aprobado	Devengado	Recaudado/ Pagado
A. Ingresos Totales			
A1. Ingresos de Libre Disposición	37,542,862.00	50,051,179.00	49,501,901.00
A2. Transferencias Federales Etiquetadas	37,542,862.00	50,051,179.00	49,501,901.00
A3. Financiamiento Neto			
B. Egresos Presupuestarios¹	36,692,650.00	32,363,068.49	30,787,594.00
B1. Gasto No Etiquetado (sin incluir Amortización de la Deuda Pública)	36,692,650.00	32,363,068.49	30,787,594.00
B2. Gasto Etiquetado (sin incluir Amortización de la Deuda Pública)			
C. Remanentes del Ejercicio Anterior			
C1. Remanentes de Ingresos de Libre Disposición aplicados en el periodo		-	-
C2. Remanentes de Transferencias Federales Etiquetadas aplicados en el periodo			
I. Balance Presupuestario	850,212.00	17,688,110.51	18,714,307.00
II. Balance Presupuestario sin Financiamiento Neto	850,212.00	17,688,110.51	18,714,307.00
III. Balance Presupuestario sin Financiamiento Neto y sin Remanentes del Ejercicio Anterior	850,212.00	17,688,110.51	18,714,307.00

Concepto	Aprobado	Devengado	Pagado
E. Intereses, Comisiones y Gastos de la Deuda	-	-	-
E1. Intereses, Comisiones y Gastos de la Deuda con Gasto No Etiquetado			
E2. Intereses, Comisiones y Gastos de la Deuda con Gasto Etiquetado			
IV. Balance Primario	850,212.00	17,688,110.51	18,714,307.00

Concepto	Estimado/ Aprobado	Devengado	Recaudado/ Pagado
F. Financiamiento	-	-	-
F1. Financiamiento con Fuente de Pago de Ingresos de Libre Disposición			
F2. Financiamiento con Fuente de Pago de Transferencias Federales Etiquetadas			
G. Amortización de la Deuda	-	-	-
G1. Amortización de la Deuda Pública con Gasto No Etiquetado			
G2. Amortización de la Deuda Pública con Gasto Etiquetado			
A3. Financiamiento Neto	-	-	-

Concepto	Estimado/ Aprobado	Devengado	Recaudado/ Pagado
A1. Ingresos de Libre Disposición			
A3.1 Financiamiento Neto con Fuente de Pago de Ingresos de Libre Disposición	-	-	-
F1. Financiamiento con Fuente de Pago de Ingresos de Libre Disposición			
G1. Amortización de la Deuda Pública con Gasto No Etiquetado			
B1. Gasto No Etiquetado (sin incluir Amortización de la Deuda Pública)			
C1. Remanentes de Ingresos de Libre Disposición aplicados en el periodo			
V. Balance Presupuestario de Recursos Disponibles	-	-	-
VI. Balance Presupuestario de Recursos Disponibles sin Financiamiento Neto	-	-	-

Concepto	Estimado/ Aprobado	Devengado	Recaudado/ Pagado
A2. Transferencias Federales Etiquetadas			
A3.2 Financiamiento Neto con Fuente de Pago de Transferencias Federales Etiquetadas	-	-	-
F2. Financiamiento con Fuente de Pago de Transferencias Federales Etiquetadas			
G2. Amortización de la Deuda Pública con Gasto Etiquetado			
B2. Gasto Etiquetado (sin incluir Amortización de la Deuda Pública)			
C2. Remanentes de Transferencias Federales Etiquetadas aplicados en el periodo			
VII. Balance Presupuestario de Recursos Etiquetados	-	-	-
VIII. Balance Presupuestario de Recursos Etiquetados sin Financiamiento Neto	-	-	-

Bajo protesta de decir verdad declaramos que los Estados Financieros y sus notas, son razonables, correctos y son responsabilidad del emisor.

CHRISTIAN DE LA HERRERÍA
 COORDINADOR GENERAL EJECUTIVO DEL SIFIDE

YOLANDA MACÍAS LARA
 DIRECTOR GENERAL

CP JOSEFINA VALDIVINOS SANCHEZ
 COINTEGRA SC

SISTEMA DE FINANCIAMIENTO PARA EL DESARROLLO DEL ESTADO DE SAN LUIS POTOSÍ
 Estado Analítico de Ingresos Detallado - LDF
 Del 1 de enero al 31 de Marzo del 2021
 (PESOS)

Concepto	Ingreso				Diferencia
	Estimado	Ampliaciones/ (Reducciones)	Modificado	Devengado	
Ingresos de Libre Disposición					
A. Impuestos					
B. Cuotas y Aportaciones de Seguridad Social					
C. Contribuciones de Mejoras					
D. Derechos					
E. Productos					
F. Aprovechamientos	3,416,041.21		3,416,041.21	2,124,069.00	1,291,972.21
G. Ingresos por Ventas de Bienes y Servicios					
H. Participaciones	23,615,219.79		23,615,219.79	6,639,678.00	17,434,138.68
h1) Fondo General de Participaciones					
h2) Fondo de Fomento Municipal					
h3) Fondo de Fiscalización y Recaudación					
h4) Fondo de Compensación					
h5) Fondo de Extracción de Hidrocarburos					
h6) Impuesto Especial Sobre Producción y Servicios					
h7) 0.136% de la Recaudación Federal Participable					
h8) 3.17% Sobre Extracción de Petróleo					
h9) Gasolinas y Diésel					
h10) Fondo del Impuesto Sobre la Renta					
h11) Fondo de Estabilización de los Ingresos de las Entidades Federativas					
I. Incentivos Derivados de la Colaboración Fiscal					
1) Tenencia o Uso de Vehículos					
2) Fondo de Compensación ISAN					
3) Impuesto Sobre Automóviles Nuevos					
4) Fondo de Compensación de Repecos-Intermedios					
5) Otros Incentivos Económicos					
J. Transferencias					
K. Convenios	8,999,756.00		8,999,756.00	785,000.00	8,214,756.00
k1) Otros Convenios y Subsidios					
L. Otros Ingresos de Libre Disposición					
1) Participaciones en Ingresos Locales					
2) Otros Ingresos de Libre Disposición					
i. Total de Ingresos de Libre Disposición	36,031,017.00		36,031,017.00	9,548,747.00	26,940,866.89
Ingresos Excedentes de Ingresos de Libre Disposición					
Transferencias Federales Etiquetadas					
A. Aportaciones					
a1) Fondo de Aportaciones para la Nómina Educativa y Gasto Operativo					
a2) Fondo de Aportaciones para los Servicios de Salud					
a3) Fondo de Aportaciones para la Infraestructura Social					
a4) Fondo de Aportaciones para el Fortalecimiento de los Municipios y de las Demarcaciones Territoriales del Distrito Federal					
a5) Fondo de Aportaciones Múltiples					
a6) Fondo de Aportaciones para la Educación Tecnológica y de Adultos					
a7) Fondo de Aportaciones para la Seguridad Pública de los Estados y del Distrito Federal					
a8) Fondo de Aportaciones para el Fortalecimiento de las Entidades Federativas					
B. Convenios					
b1) Convenios de Protección Social en Salud					

b2) Convenios de Descentralización	-	-	-	-	-	-	-
b3) Convenios de Reasignación	-	-	-	-	-	-	-
b4) Otros Convenios y Subsidios	-	-	-	-	-	-	-
C. Fondos Distintos de Aportaciones	-	-	-	-	-	-	-
c1) Fondo para Entidades Federativas y Municipios Productores de Hidrocarburos	-	-	-	-	-	-	-
c2) Fondo Minero	-	-	-	-	-	-	-
D. Transferencias, Subsidios y Subvenciones, y Pensiones y Jubilaciones	-	-	-	-	-	-	-
E. Otras Transferencias Federales Etiquetadas	-	-	-	-	-	-	-
II. Total de Transferencias Federales Etiquetadas							
III. Ingresos Derivados de Financiamientos							
A. Ingresos Derivados de Financiamientos	-	-	-	-	-	-	-
IV. Total de Ingresos	36,031,017.00	36,031,017.00	9,548,747.00	9,090,150.11	26,940,866.89		
Datos Informativos							
1. Ingresos Derivados de Financiamientos con Fuente de Pago de Ingresos de Libre Disposición	-	-	-	-	-	-	-
2. Ingresos Derivados de Financiamientos con Fuente de Pago de Transferencias Federales Etiquetadas	-	-	-	-	-	-	-
3. Ingresos Derivados de Financiamientos	-	-	-	-	-	-	-

Bajo protesta de decir verdad declaramos que los Estados Financieros y sus notas, son razonables, correctos y son responsabilidad del emisor.


CHRISTIAN MEADE HERVERT
COORDINADOR GENERAL EJECUTIVO DEL SIFIDE


YOLANDA TRUJÍAS LARA
DIRECTOR GENERAL


CP JOSEFINA VALDOVINOS SANCHEZ
COINTEGRA SC

SISTEMA DE FINANCIAMIENTO PARA EL DESARROLLO DEL ESTADO DE SAN LUIS POTOSÍ

Estado Analítico del Ejercicio del Presupuesto de Egresos Detallado - IDF

Clasificación por Objeto del Gasto (Capítulo y Concepto)

Del 1 de enero al 31 de marzo del 2021

(PESOS)

Concepto	Egresos				Subejercicio	
	Aprobado	Ampliaciones/ (Reducciones)	Modificado	Devengado		Pagado
I. Gasto No Etiquetado	36,031,017.00	-	36,031,017.00	5,386,997.66	4,465,282.13	30,603,019.34
A. Servicios Personales	23,241,837.00	-	23,241,837.00	3,452,273.02	2,736,659.71	19,789,563.98
a1) Remuneraciones al Personal de Carácter Permanente	13,082,000.00	-	13,082,000.00	2,424,273.19	2,282,910.29	10,657,726.81
a2) Remuneraciones al Personal de Carácter Transitorio	-	-	-	-	-	-
a3) Remuneraciones Adicionales y Especiales	2,073,195.00	-	2,073,195.00	330,000.00	-	1,743,195.00
a4) Seguridad Social	3,230,293.00	-	3,230,293.00	560,268.31	365,685.42	2,670,024.69
a5) Otras Prestaciones Sociales y Económicas	2,346,349.00	-	2,346,349.00	137,731.52	88,064.00	2,208,617.48
a6) Previsiones	200,000.00	-	200,000.00	-	-	200,000.00
a7) Pago de Estímulos a Servidores Públicos	2,310,000.00	-	2,310,000.00	-	-	2,310,000.00
B. Materiales y Suministros	872,900.00	-	872,900.00	134,771.62	134,771.62	738,128.38
b1) Materiales de Administración, Emisión de Documentos y Artículos Oficiales	258,700.00	-	258,700.00	37,261.04	37,261.04	221,438.96
b2) Alimentos y Utensilios	158,300.00	-	158,300.00	10,451.20	10,451.20	147,848.80
b3) Materias Primas y Materiales de Producción y Comercialización	-	-	-	-	-	-
b4) Materiales y Artículos de Construcción y de Reparación	22,000.00	5,000.00	17,000.00	1,998.13	1,998.13	15,001.87
b5) Productos Químicos, Farmacéuticos y de Laboratorio	335,400.00	-	335,400.00	78,300.00	78,300.00	257,100.00
b6) Combustibles, Lubricantes y Aditivos	5,000.00	5,000.00	5,000.00	4,028.25	4,028.25	971.75
b7) Vestuario, Blancos, Prendas de Protección y Artículos Deportivos	-	-	-	-	-	-
b8) Materiales y Suministros Para Seguridad	-	-	-	-	-	-
b9) Herramientas, Refacciones y Accesorios Menores	98,500.00	-	98,500.00	2,733.00	2,733.00	95,767.00
C. Servicios Generales	11,564,280.00	-	11,564,280.00	1,799,953.02	1,593,850.80	9,764,326.98
c1) Servicios Básicos	532,788.00	30,000.00	562,788.00	111,063.96	107,293.96	451,724.04
c2) Servicios de Arrendamiento	449,500.00	-	449,500.00	63,033.96	63,033.96	386,466.04
c3) Servicios Profesionales, Científicos, Técnicos y Otros Servicios	4,037,350.00	30,000.00	4,007,350.00	724,781.82	605,417.82	3,282,568.18
c4) Servicios Financieros, Bancarios y Comerciales	4,384,690.00	-	4,384,690.00	554,082.80	498,420.98	3,830,607.20
c5) Servicios de Instalación, Reparación, Mantenimiento y Conservación	868,632.00	-	868,632.00	118,952.80	91,646.40	749,679.20
c6) Servicios de Comunicación Social y Publicidad	385,980.00	-	385,980.00	77,964.92	77,964.92	308,015.08
c7) Servicios de Traslado y Viáticos	415,440.00	-	415,440.00	80,079.76	80,079.76	335,360.24
c8) Servicios Oficiales	47,400.00	123.00	47,277.00	-	-	47,277.00
c9) Otros Servicios Generales	442,500.00	123.00	442,623.00	69,993.00	69,993.00	372,630.00
D. Transferencias, Asignaciones, Subsidios y Otras Ayudas	50,000.00	-	50,000.00	-	-	50,000.00
d1) Transferencias Internas y Asignaciones al Sector Público	-	-	-	-	-	-
d2) Transferencias al Resto del Sector Público	-	-	-	-	-	-
d3) Subsidios y Subvenciones	-	-	-	-	-	-
d4) Ayudas Sociales	50,000.00	-	50,000.00	-	-	50,000.00
d5) Pensiones y Jubilaciones	-	-	-	-	-	-
d6) Transferencias a Fideicomisos, Mandatos y Otros Análogos	-	-	-	-	-	-
d7) Transferencias a la Seguridad Social	-	-	-	-	-	-
d8) Donativos	-	-	-	-	-	-
d9) Transferencias al Exterior	-	-	-	-	-	-
E. Bienes Muebles, Inmuebles e Intangibles	302,000.00	-	302,000.00	-	-	302,000.00
e1) Mobiliario y Equipo de Administración	130,000.00	-	130,000.00	-	-	130,000.00
e2) Mobiliario y Equipo Educativo y Recreativo	12,000.00	-	12,000.00	-	-	12,000.00
e3) Equipo e Instrumental Médico y de Laboratorio	-	-	-	-	-	-
e4) Vehículos y Equipo de Transporte	-	-	-	-	-	-
e5) Equipo de Defensa y Seguridad	-	-	-	-	-	-
e6) Maquinaria, Otros Equipos y Herramientas	-	-	-	-	-	-

D. Transferencias, Asignaciones, Subsidios y Otras Ayudas	-	-	-	-	-	-	-	-	-
d1) Transferencias Internas y Asignaciones al Sector Público	-	-	-	-	-	-	-	-	-
d2) Transferencias al Resto del Sector Público	-	-	-	-	-	-	-	-	-
d3) Subsidios y Subvenciones	-	-	-	-	-	-	-	-	-
d4) Ayudas Sociales	-	-	-	-	-	-	-	-	-
d5) Pensiones y Jubilaciones	-	-	-	-	-	-	-	-	-
d6) Transferencias a Fideicomisos, Mandatos y Otros Análogos	-	-	-	-	-	-	-	-	-
d7) Transferencias a la Seguridad Social	-	-	-	-	-	-	-	-	-
d8) Donativos	-	-	-	-	-	-	-	-	-
d9) Transferencias al Exterior	-	-	-	-	-	-	-	-	-
E. Bienes Muebles, Inmuebles e Intangibles	-	-	-	-	-	-	-	-	-
e1) Mobiliario y Equipo de Administración	-	-	-	-	-	-	-	-	-
e2) Mobiliario y Equipo Educativo y Recreativo	-	-	-	-	-	-	-	-	-
e3) Equipo e Instrumental Médico y de Laboratorio	-	-	-	-	-	-	-	-	-
e4) Vehículos y Equipo de Transporte	-	-	-	-	-	-	-	-	-
e5) Equipo de Defensa y Seguridad	-	-	-	-	-	-	-	-	-
e6) Maquinaria, Otros Equipos y Herramientas	-	-	-	-	-	-	-	-	-
e7) Activos Biológicos	-	-	-	-	-	-	-	-	-
e8) Bienes Inmuebles	-	-	-	-	-	-	-	-	-
e9) Activos Intangibles	-	-	-	-	-	-	-	-	-
F. Inversión Pública	-	-	-	-	-	-	-	-	-
f1) Obra Pública en Bienes de Dominio Público	-	-	-	-	-	-	-	-	-
f2) Obra Pública en Bienes Propios	-	-	-	-	-	-	-	-	-
f3) Proyectos Productivos y Acciones de Fomento	-	-	-	-	-	-	-	-	-
G. Inversiones Financieras y Otras Provisiones	-	-	-	-	-	-	-	-	-
g1) Inversiones Para el Fomento de Actividades Productivas	-	-	-	-	-	-	-	-	-
g2) Acciones y Participaciones de Capital	-	-	-	-	-	-	-	-	-
g3) Compra de Títulos y Valores	-	-	-	-	-	-	-	-	-
g4) Concesión de Préstamos	-	-	-	-	-	-	-	-	-
g5) Inversiones en Fideicomisos, Mandatos y Otros Análogos Fideicomiso de Desastres Naturales (Informativo)	-	-	-	-	-	-	-	-	-
g6) Otras Inversiones Financieras	-	-	-	-	-	-	-	-	-
g7) Provisiones para Contingencias y Otras Erogaciones Especiales	-	-	-	-	-	-	-	-	-
H. Participaciones y Aportaciones	-	-	-	-	-	-	-	-	-
h1) Participaciones	-	-	-	-	-	-	-	-	-
h2) Aportaciones	-	-	-	-	-	-	-	-	-
h3) Convenios	-	-	-	-	-	-	-	-	-
I. Deuda Pública	-	-	-	-	-	-	-	-	-
i1) Amortización de la Deuda Pública	-	-	-	-	-	-	-	-	-
i2) Intereses de la Deuda Pública	-	-	-	-	-	-	-	-	-
i3) Comisiones de la Deuda Pública	-	-	-	-	-	-	-	-	-
i4) Gastos de la Deuda Pública	-	-	-	-	-	-	-	-	-
i5) Costo por Coberturas	-	-	-	-	-	-	-	-	-
i6) Apoyos Financieros	-	-	-	-	-	-	-	-	-
i7) Adeudos de Ejercicios Fiscales Anteriores (ADEFAS)	-	-	-	-	-	-	-	-	-
III. Total de Egresos	36,031,017.00	-	5,386,997.66	4,465,282.13	36,031,017.00	-	5,386,997.66	4,465,282.13	30,644,019.34

Bajo protesta de decir verdad declaramos que los Estados Financieros y sus notas, son razonables, correctos y son responsabilidad del emisor.



CHRISTIAN MEADE HERVENT
COORDINADOR GENERAL EJECUTIVO DEL SIFIDE

1,259,097.85

YOLANDA MARCIAS LARA
DIRECTOR GENERAL



CP JOSEFINA VALDOVINOS SANCHEZ
COINTEGRA SC

SISTEMA DE FINANCIAMIENTO PARA EL DESARROLLO DEL ESTADO DE SAN LUIS POTOSÍ Estado Analítico del Ejercicio del Presupuesto de Egresos Detallado - LDF Clasificación Administrativa Del 1 de enero al 31 de Marzo del 2021 (PESOS)						
Concepto	Egresos					
	Aprobado	Ampliaciones/ (Reducciones)	Modificado	Devengado	Pagado	Subejercicio
I. Gasto No Etiquetado Sistema de Financiamiento para el Desarrollo del Estado de San Luis Potosí	36,031,017.00 36,031,017.00	- -	36,031,017.00 36,031,017.00	5,386,997.66 5,386,997.66	4,465,282.13 4,465,282.13	30,644,019.34 30,644,019.34
II. Gasto Etiquetado Sistema de Financiamiento para el Desarrollo del Estado de San Luis Potosí	-	-	-	-	-	-
III. Total de Egresos	36,031,017.00	-	36,031,017.00	5,386,997.66	4,465,282.13	30,644,019.34

Bajo protesta de decir verdad declaramos que los Estados Financieros y sus notas, son razonables, correctos y son responsabilidad del emisor.


 CHRISTIAN MEADE HERVERT
 COORDINADOR GENERAL EJECUTIVO DEL SIFIDE


 YOLANDA MACIAS LARA
 DIRECTOR GENERAL


 CP JOSEFINA VALDOVINOS SANCHEZ
 COINTEGRA SC

SISTEMA DE FINANCIAMIENTO PARA EL DESARROLLO DEL ESTADO DE SAN LUIS POTOSÍ
Estado Analítico del Ejercicio del Presupuesto de Egresos Detallado - LDF
Clasificación Funcional (Finalidad y Función)
Del 1 de enero al 31 de Marzo del 2021
(PESOS)

Concepto	Egresos					Subejercicio
	Aprobado	Ampliaciones/ (Reducciones)	Modificado	Devengado	Pagado	
I. Gasto No Etiquetado	36,031,017.00	-	36,031,017.00	5,386,997.66	4,465,282.13	30,644,019.34
A. Gobierno	-	-	-	-	-	-
a1) Legislación	-	-	-	-	-	-
a2) Justicia	-	-	-	-	-	-
a3) Coordinación de la Política de Gobierno	-	-	-	-	-	-
a4) Relaciones Exteriores	-	-	-	-	-	-
a5) Asuntos Financieros y Hacendarios	-	-	-	-	-	-
a6) Seguridad Nacional	-	-	-	-	-	-
a7) Asuntos de Orden Público y de Seguridad Interior	-	-	-	-	-	-
a8) Otros Servicios Generales	-	-	-	-	-	-
B. Desarrollo Social	-	-	-	-	-	-
b1) Protección Ambiental	-	-	-	-	-	-
b2) Vivienda y Servicios a la Comunidad	-	-	-	-	-	-
b3) Salud	-	-	-	-	-	-
b4) Recreación, Cultura y Otras Manifestaciones Sociales	-	-	-	-	-	-
b5) Educación	-	-	-	-	-	-
b6) Protección Social	-	-	-	-	-	-
b7) Otros Asuntos Sociales	-	-	-	-	-	-
C. Desarrollo Económico	36,031,017.00	-	36,031,017.00	5,386,997.66	4,465,282.13	30,644,019.34
c1) Asuntos Económicos, Comerciales y Laborales en General	36,031,017.00	-	36,031,017.00	5,386,997.66	4,465,282.13	30,644,019.34
c2) Agropecuaria, Silvicultura, Pesca y Caza	-	-	-	-	-	-
c3) Combustibles y Energía	-	-	-	-	-	-
c4) Minería, Manufacturas y Construcción	-	-	-	-	-	-
c5) Transporte	-	-	-	-	-	-
c6) Comunicaciones	-	-	-	-	-	-
c7) Turismo	-	-	-	-	-	-
c8) Ciencia, Tecnología e Innovación	-	-	-	-	-	-
c9) Otras Industrias y Otros Asuntos Económicos	-	-	-	-	-	-
D. Otras No Clasificadas en Funciones Anteriores	-	-	-	-	-	-
d1) Transacciones de la Deuda Pública / Costo Financiero de la Deuda	-	-	-	-	-	-
d2) Transferencias, Participaciones y Aportaciones Entre Diferentes Niveles y Ordenes de Gobierno	-	-	-	-	-	-
d3) Saneamiento del Sistema Financiero	-	-	-	-	-	-
d4) Adeudos de Ejercicios Fiscales Anteriores	-	-	-	-	-	-
II. Gasto Etiquetado	-	-	-	-	-	-
A. Gobierno	-	-	-	-	-	-
a1) Legislación	-	-	-	-	-	-

a2) Justicia	-	-	-	-	-
a3) Coordinación de la Política de Gobierno	-	-	-	-	-
a4) Relaciones Exteriores	-	-	-	-	-
a5) Asuntos Financieros y Hacendarios	-	-	-	-	-
a6) Seguridad Nacional	-	-	-	-	-
a7) Asuntos de Orden Público y de Seguridad Interior	-	-	-	-	-
a8) Otros Servicios Generales	-	-	-	-	-
B. Desarrollo Social	-	-	-	-	-
b1) Protección Ambiental	-	-	-	-	-
b2) Vivienda y Servicios a la Comunidad	-	-	-	-	-
b3) Salud	-	-	-	-	-
b4) Recreación, Cultura y Otras Manifestaciones Sociales	-	-	-	-	-
b5) Educación	-	-	-	-	-
b6) Protección Social	-	-	-	-	-
b7) Otros Asuntos Sociales	-	-	-	-	-
C. Desarrollo Económico	-	-	-	-	-
c1) Asuntos Económicos, Comerciales y Laborales en General	-	-	-	-	-
c2) Agropecuaria, Silvicultura, Pesca y Caza	-	-	-	-	-
c3) Combustibles y Energía	-	-	-	-	-
c4) Minería, Manufacturas y Construcción	-	-	-	-	-
c5) Transporte	-	-	-	-	-
c6) Comunicaciones	-	-	-	-	-
c7) Turismo	-	-	-	-	-
c8) Ciencia, Tecnología e Innovación	-	-	-	-	-
c9) Otras Industrias y Otros Asuntos Económicos	-	-	-	-	-
D. Otras No Clasificadas en Funciones Anteriores	-	-	-	-	-
d1) Transacciones de la Deuda Pública / Costo Financiero de la Deuda	-	-	-	-	-
d2) Transferencias, Participaciones y Aportaciones Entre Diferentes Niveles y Ordenes de Gobierno	-	-	-	-	-
d3) Saneamiento del Sistema Financiero	-	-	-	-	-
d4) Adeudos de Ejercicios Fiscales Anteriores	-	-	-	-	-
III. Total de Egresos	36,031,017.00	-	36,031,017.00	5,386,997.66	4,465,282.13
					30,644,019.34


Bajo protesta de decir verdad declaramos que los Estados Financieros y sus notas, son razonables, correctos y son responsabilidad del emisor.



CHRISTIAN MEADE HERVERT
COORDINADOR GENERAL EJECUTIVO DEL SIFIDE



YOLANDA MACÍAS LARA
DIRECTOR GENERAL



CP JOSEFINA VALDOVINOS SANCHEZ
COINTEGRA SC

SISTEMA DE FINANCIAMIENTO PARA EL DESARROLLO DEL ESTADO DE SAN LUIS (POTOSI)
 Estado Analítico del Ejercicio del Presupuesto de Egresos Detallado - LDF
 Clasificación de Servicios Personales por Categoría
 Del 1 de enero al 31 de Marzo del 2021
 (PESOS)

Concepto	Egresos					Subejercicio
	Aprobado	Ampliaciones/ (Reducciones)	Modificado	Devengado	Pagado	
I. Gasto No Etiquetado						
A. Personal Administrativo y de Servicio Público	23,241,837.00	-	23,241,837.00	3,452,273.02	2,736,659.71	19,789,563.98
B. Magisterio	23,241,837.00	-	23,241,837.00	3,452,273.02	2,736,659.71	19,789,563.98
C. Servicios de Salud c1) Personal Administrativo c2) Personal Médico, Paramédico y afin	-	-	-	-	-	-
D. Seguridad Pública	-	-	-	-	-	-
E. Gastos asociados a la implementación de nuevas leyes federales o reformas a las mismas e1) Nombre del Programa o Ley 1 e2) Nombre del Programa o Ley 2	-	-	-	-	-	-
F. Sentencias laborales definitivas	-	-	-	-	-	-
II. Gasto Etiquetado						
A. Personal Administrativo y de Servicio Público	-	-	-	-	-	-
B. Magisterio	-	-	-	-	-	-
C. Servicios de Salud c1) Personal Administrativo c2) Personal Médico, Paramédico y afin	-	-	-	-	-	-
D. Seguridad Pública	-	-	-	-	-	-
E. Gastos asociados a la implementación de nuevas leyes federales o reformas a las mismas e1) Nombre del Programa o Ley 1 e2) Nombre del Programa o Ley 2	-	-	-	-	-	-
F. Sentencias laborales definitivas	-	-	-	-	-	-
III. Total del Gasto en Servicios Personales	23,241,837.00	-	23,241,837.00	3,452,273.02	2,736,659.71	19,789,563.98

Bajo protesta de decir verdad declaro que los Estados Financieros y sus notas, son razonables, correctos y son responsabilidad del emisor.


 CHRISTIAN MEADE HERVERT
 COORDINADOR GENERAL EJECUTIVO DEL SIFIDE


 CP JOSEFINA VALDOVINOS SANCHEZ
 COINTEGRA SC

SISTEMA DE FINANCIAMIENTO PARA EL DESARROLLO DEL ESTADO DE SAN LUIS POTOSÍ
 Proyecciones de Ingresos - LDF
 (PESOS)
 (CIFRAS NOMINALES)

Concepto	Año en Cuestión (de iniciativa de Ley)	Año 1 (d)	Año 2 (d)	Año 3 (d)	Año 4 (d)	Año 5 (d)
1. Ingresos de Libre Disposición						
A. Impuestos	-	-	-	-	-	-
B. Cuotas y Aportaciones de Seguridad Social						
C. Contribuciones de Mejoras						
D. Derechos						
E. Productos						
F. Aprovechamientos						
G. Ingresos por Ventas de Bienes y Servicios						
H. Participaciones						
I. Incentivos Derivados de la Colaboración Fiscal						
J. Transferencias						
K. Convenios						
L. Otros Ingresos de Libre Disposición						
2. Transferencias Federales Etiquetadas						
A. Aportaciones						
B. Convenios						
C. Fondos Distintos de Aportaciones						
D. Transferencias, Subsidios y Subvenciones, y Pensiones y Jubilaciones						
E. Otras Transferencias Federales Etiquetadas						
3. Ingresos Derivados de Financiamientos						
A. Ingresos Derivados de Financiamientos						
4. Total de Ingresos Proyectados						
Datos Informativos						
1. Ingresos Derivados de Financiamientos con Fuente de Pago de Recursos de Libre Disposición						
2. Ingresos derivados de Financiamientos con Fuente de Pago de Transferencias Federales Etiquetadas						
3. Ingresos Derivados de Financiamiento						


Bajo protesta de decir verdad declaramos que los Estados Financieros y sus notas, son razonables, correctos y son responsabilidad del emisor.



CHRISTIAN MEADE HERVERT
 COORDINADOR GENERAL EJECUTIVO DEL SIFIDE



YOLANDA MACIAS LARA
 DIRECTOR GENERAL



CP JOSEFINA VALDIVINOS SANCHEZ
 COINTEGRA SC

SISTEMA DE FINANCIAMIENTO PARA EL DESARROLLO DEL ESTADO DE SAN LUIS POTOSÍ
Proyecciones de Egresos - LDF
(PESOS)
(CIFRAS NOMINALES)

Concepto	Año en Cuestión (de proyecto de presupuesto)	Año 1 (d)	Año 2 (d)	Año 3 (d)	Año 4 (d)	Año 5 (d)
1. Gasto No Etiquetado						
A. Servicios Personales	-	-	-	-	-	-
B. Materiales y Suministros						
C. Servicios Generales						
D. Transferencias, Asignaciones, Subsidios y Otras Ayudas						
E. Bienes Muebles, Inmuebles e Intangibles						
F. Inversión Pública						
G. Inversiones Financieras y Otras Provisiones						
H. Participaciones y Aportaciones						
I. Deuda Pública						
2. Gasto Etiquetado						
A. Servicios Personales						
B. Materiales y Suministros						
C. Servicios Generales						
D. Transferencias, Asignaciones, Subsidios y Otras Ayudas						
E. Bienes Muebles, Inmuebles e Intangibles						
F. Inversión Pública						
G. Inversiones Financieras y Otras Provisiones						
H. Participaciones y Aportaciones						
I. Deuda Pública						
3. Total de Egresos Projectados						

Bajo protesta de decir verdad declaramos que los Estados Financieros y sus notas, son razonables, correctos y son responsabilidad del emisor.


 CHRISTIAN MEADE HERVERT
 COORDINADOR GENERAL EJECUTIVO DEL SIFIDE



 YOLANDA MACIAS LARA
 DIRECTOR GENERAL

CP JOSEFINA VALDOVINOS SANCHEZ
 COINTEGRA SC


SISTEMA DE FINANCIAMIENTO PARA EL DESARROLLO DEL ESTADO DE SAN LUIS POTOSÍ
Resultados de Ingresos - LDF
(PESOS)

Concepto	Año 5 ¹ (c)	Año 4 ¹ (c)	Año 3 ¹ (c)	Año 2 ¹ (c)	Año 1 ¹ (c)	Año del Ejercicio Vigente ² (d)
1. Ingresos de Libre Disposición						
A. Impuestos						
B. Cuotas y Aportaciones de Seguridad Social						
C. Contribuciones de Mejoras						
D. Derechos						
E. Productos						
F. Aprovechamientos						
G. Ingresos por Ventas de Bienes y Servicios						
H. Participaciones						
I. Incentivos Derivados de la Colaboración Fiscal						
J. Transferencias						
K. Convenios						
L. Otros Ingresos de Libre Disposición						
2. Transferencias Federales Etiquetadas						
A. Aportaciones						
B. Convenios						
C. Fondos Distintos de Aportaciones						
D. Transferencias, Subsidios y Subvenciones, y Pensiones y Jubilaciones						
E. Otras Transferencias Federales Etiquetadas						
3. Ingresos Derivados de Financiamientos						
A. Ingresos Derivados de Financiamientos						
4. Total de Resultados de Ingresos						
Datos Informativos						
1. Ingresos Derivados de Financiamientos con Fuente de Pago de Recursos de Libre Disposición						
2. Ingresos derivados de Financiamientos con Fuente de Pago de Transferencias Federales Etiquetadas						
3. Ingresos Derivados de Financiamiento						

Bajo protesta de decir verdad declaramos que los Estados Financieros y sus notas, son razonables, correctos y son responsabilidad del emisor.



CHRISTIAN MEADE HERVERT
COORDINADOR GENERAL EJECUTIVO DEL SIFIDE



YOLANDA MACÍAS LARA
DIRECTOR GENERAL

CP JOSEFINA VALDOVINOS SANCHEZ
COINTEGRA SC

SISTEMA DE FINANCIAMIENTO PARA EL DESARROLLO DEL ESTADO DE SAN LUIS POTOSÍ
Resultados de Egresos - LDF
(PESOS)

Concepto	Año 5 ¹ (c)	Año 4 ¹ (c)	Año 3 ¹ (c)	Año 2 ¹ (c)	Año 1 ¹ (c)	Año del Ejercicio Vigente ¹ (d)
1. Gasto No Etiquetado						
A. Servicios Personales	-	-	-	-	-	-
B. Materiales y Suministros	-	-	-	-	-	-
C. Servicios Generales	-	-	-	-	-	-
D. Transferencias, Asignaciones, Subsidios y Otras Ayudas	-	-	-	-	-	-
E. Bienes Muebles, Inmuebles e Intangibles	-	-	-	-	-	-
F. Inversión Pública	-	-	-	-	-	-
G. Inversiones Financieras y Otras Provisiones	-	-	-	-	-	-
H. Participaciones y Aportaciones	-	-	-	-	-	-
I. Deuda Pública	-	-	-	-	-	-
2. Gasto Etiquetado						
A. Servicios Personales	-	-	-	-	-	-
B. Materiales y Suministros	-	-	-	-	-	-
C. Servicios Generales	-	-	-	-	-	-
D. Transferencias, Asignaciones, Subsidios y Otras Ayudas	-	-	-	-	-	-
E. Bienes Muebles, Inmuebles e Intangibles	-	-	-	-	-	-
F. Inversión Pública	-	-	-	-	-	-
G. Inversiones Financieras y Otras Provisiones	-	-	-	-	-	-
H. Participaciones y Aportaciones	-	-	-	-	-	-
I. Deuda Pública	-	-	-	-	-	-
3. Total del Resultado de Egresos						


Bajo protesta de decir verdad declaramos que los Estados Financieros y sus notas, son razonables, correctos y son responsabilidad del emisor.



CHRISTIAN MEADE HERVERT
COORDINADOR GENERAL EJECUTIVO DEL SIFIDE



YOLANDA MACIAS LARA
DIRECTOR GENERAL



CP JOSEFINA VALDOVINOS SANCHEZ
COINTEGRA SC

SISTEMA DE FINANCIAMIENTO PARA EL DESARROLLO DEL ESTADO DE SAN LUIS POTOSÍ

Informe sobre Estudios Actuariales - LDF

Pensiones y jubilaciones	Salud	Riesgos de trabajo	Invalidez y vida	Otras prestaciones sociales
<p>Tipo de Sistema</p> <p>Prestación laboral o Fondo general para trabajadores del estado o municipio</p> <p>Beneficio definido, Contribución definida o Mixto</p> <p>Población afiliada</p> <p>Activos</p> <p>Edad máxima</p> <p>Edad mínima</p> <p>Edad promedio</p> <p>Pensionados y jubilados</p> <p>Edad máxima</p> <p>Edad mínima</p> <p>Edad promedio</p> <p>Beneficiarios</p> <p>Promedio de años de servicio (trabajadores activos)</p> <p>Aportación individual al plan de pensión como % del salario</p> <p>Aportación del ente público al plan de pensión como % del salario</p> <p>Crecimiento esperado de los pensionados y jubilados (como %)</p> <p>Crecimiento esperado de los activos (como %)</p> <p>Edad de Jubilación o Pensión</p> <p>Esperanza de vida</p> <p>Ingresos del Fondo</p> <p>Ingresos Anuales al Fondo de Pensiones</p> <p>Nómina anual</p> <p>Activos</p> <p>Pensionados y Jubilados</p> <p>Beneficiarios de Pensionados y Jubilados</p> <p>Monto mensual por pensión</p> <p>Máximo</p> <p>Mínimo</p> <p>Promedio</p> <p>Monto de la reserva</p> <p>Valor presente de las obligaciones</p> <p>Pensiones y Jubilaciones en curso de pago</p> <p>Generación actual</p> <p>Generaciones futuras</p> <p>Valor presente de las contribuciones asociadas a los sueldos futuros de cotización X%</p> <p>Generación actual</p> <p>Generaciones futuras</p> <p>Valor presente de aportaciones futuras</p> <p>Generación actual</p> <p>Generaciones futuras</p>				

Otros Ingresos				
Déficit/superávit actuarial Generación actual Generaciones futuras				
Periodo de suficiencia Año de descapitalización Tasa de rendimiento				
Estudio actuarial Año de elaboración del estudio actuarial Empresa que elaboró el estudio actuarial				

Bajo protesta de decir verdad declaramos que los Estados Financieros y sus notas, son razonables, correctos y son responsabilidad del emisor.


CHRISTIAN MEADE HERVERT
COORDINADOR GENERAL EJECUTIVO DEL SIFIDE


YOLANDA MACÍAS LARA
DIRECTOR GENERAL


CP JOSEFINA VALDOVINOS SANCHEZ
COINTEGRA SC

FONDO SAN LUIS PARA LA MICROEMPRESA

ESTADO DE ACTIVIDADES

DEL 01 DE ENERO AL 31 DE MARZO DEL 2021
(Miles de pesos)

	2021	mar-20
INGRESOS		
INGRESOS FINANCIEROS		
4151 PRODUCTOS TIPO CORRIENTE	90,916	98,646
4173 INGRESOS FINANCIEROS	2,273,037	1,886,444
TOTAL DE INGRESOS:	<u>2,363,953</u>	<u>1,985,090</u>
MENOS:		
EGRESOS:		
5120 MATERIALES Y SUMINISTROS	26,741	31,445
5130 SERVICIOS GENERALES	503,698	574,804
5210 TRANSFERENCIAS Y ASIGNACIONES	955,000	685,000
5590 OTROS GASTOS	39,503	35,584
TOTAL GASTO	<u>1,524,942</u>	<u>1,326,833</u>
UTILIDAD DE OPERACIÓN	839,011	658,257
MENOS:		
5510 ESTIMACIONES Y DEPRECIACIONES	10,713	9,567
UTILIDAD DEL PERIODO(AHORRO/ DESAHORRO)	828,298	648,690

Bajo protesta de decir verdad declaramos que los Estados Financieros y sus notas, son razonables, correctos y son responsabilidad del emisor.

ARQ. EDGARDO VAZQUEZ MEDINA
DIRECTOR GENERAL

C.P. JOSEFINA VALDOVINOS SANCHEZ
COINTEGRA, S.C.

FONDO SAN LUIS PARA LA MICROEMPRESA
ESTADO DE POSICION FINANCIERA
AL 31 DE MARZO DEL 2021
(Miles de pesos)

ACTIVO	2021	mar-20	PASIVO	2021	mar-20
ACTIVO CIRCULANTE			PASIVO CIRCULANTE		
EFFECTIVO Y EQUIVALENTES			CUENTAS POR PAGAR A CORTO PLAZO		
1111 EFECTIVO	3,000	3,000			
1112 BANCOS/TESORERIA	2,368,856	2,613,996	2112 PROVEEDORES	390,150	60,843
DERECHO A RECIBIR EFECTIVO O EQUIVALENTE			2116 INTERES Y COMISIONES CP	55,662	99,747
1121 INVERSIONES FINANCIERAS	38,829,739	25,788,332	2117 RETENCIONES Y CONTRIBUCIONES	0	0
1123 DEUDORES DIVERSOS CP	446,977	447,652	2119 OTROS CUENTAS POR PAGAR	186,009	102,520
1126 PRESTAMOS CP (CAP. PEND COBRO)	14,240	25,000	TOTAL PASIVO CIRCULANTE	631,821	263,110
1126 PRESTAMOS CP (INTERES REC PROPIOS)	363,776	262,686			
1126 PRESTAMOS CP (INTERES DESCUENTOS)	80,739	130,901	PASIVO NO CIRCULANTE		
ESTIMACIONES POR PERDIDA O DETERIORO DE ACTIVOS CIRCULANTES			DOCUMENTOS POR PAGAR A LARGO PLAZO		
1161 ESTIMACIONES	-9,882,649	-3,875,011	2229 DEUDA PUBLICA (ENTIDADES FINAN	22,501,498	19,163,486
BIENES INMUEBLES DERIVADOS DE EMBARGOS, DECOMISOS,			TOTAL PASIVO NO CIRCULANTE	22,501,498	19,163,486
1193 INMUEBLES DERIVADOS DE EMBARGOS, DECO	830,316	830,316	TOTAL PASIVO	23,133,319	19,426,596
TOTAL ACTIVO CIRCULANTE			HACIENDA PUBLICA		
33,054,994	26,226,872		3110 PATRIMONIO INAFECTABLE	6,900,000	6,900,000
ACTIVO NO CIRCULANTE			3100 PATRIMONIO AFECTABLE	63,673,854	42,503,421
DERECHO A RECIBIR EFECTIVO O EQUIVALENTES A LARGO PLAZO			3220 RESULT. EJERC. ANTERIORES	11,386,147	8,759,094
1224 PRESTAMOS OTORGADOS (PROPIOS)	46,584,098	31,691,992	RESULTADO DEL PERIODO (AHORRO/DESAHO	828,298	648,690
1224 PRESTAMOS OTORGADOS (CARTERA VENCIDA)	3,605,681	957,581	TOTAL HACIENDA PUBLICA	82,788,299	58,811,205
1224 PRESTAMOS OTORGADOS (DESCUENTOS)	22,501,498	19,163,486			
BIENES INMUEBLES, INFRAESTRUCTURA Y CONSTRUCCION EN PROCESO					
1233 EDIFICIOS NO HABITACIONALES	700,000	700,000			
BIENES MUEBLES					
1241 MOBILIARIO Y EQUIPO	365,911	347,718			
1252 MARCAS	2,300	2,300			
1254 LICENCIAS	16,606	16,606			
DEPRECIACION, DETERIORO Y AMORTIZACION ACUM. DE BIENES					
1261 DEPRECIACION BIENES INMUEBLES	-545,416	-510,417			
1263 DEPRECIACION BIENES MUEBLES	-346,827	-341,110			
1265 AMORT. ACTIVOS INTANGIBLES	-17,227	-17,227			
TOTAL ACTIVO NO CIRCULANTE	72,866,624	52,010,929			
TOTAL DEL ACTIVO	105,921,618	78,237,801	TOTAL PASIVO Y HACIENDA PUBLICA	105,921,618	78,237,801

CUENTAS DE ORDEN

APERTURA DE CREDITOS Y CONVENIOS	72,705,517
CONTROL DE INTERESES	98,888
CONTROL FONDO GARANTIA	2,905,447
VALORES Y BIENES RECIBIDOS EN GARANTIA	0
PRESUPUESTO DE EGRESOS AUTORIZADO	8,178,812
PRESUPUESTO DE EGRESOS MODIFICADO	0
PRESUPUESTO DE EGRESOS POR EJERCER	6,644,826
PRESUPUESTO DE EGRESOS COMPROMETIDO	1,533,986
PRESUPUESTO DE EGRESOS DEVENGADO	1,533,986
PRESUPUESTO DE EGRESOS EJERCIDO	1,105,870
PRESUPUESTO DE EGRESOS PAGADO	1,105,870

Bojo protesta de decir verdad, declaramos que los Estados Financieros y sus notas, son razonables, correctos y son responsabilidad del emisor.

ARQ. EDUARDO VAZQUEZ MEDINA
DIRECTOR GENERAL


C.P. JOSEFINA VALDOVINOS SANCHEZ
COINTEGRA, S.C.

FONDO SAN LUIS PARA LA MICROEMPRESA
ESTADO DE VARIACION EN LA HACIENDA PUBLICA
 DEL 01 DE ENERO AL 31 DE MARZO DEL 2021

Concepto	Hacienda publica/ patrimonio contribuido	Hacienda Publica patrimonio Generados de Ejercicio anteriores	Hacienda Publica Patrimonio Generado del ejercicio	Exceso o insuficiencia en la actualización de la Hacienda Publi/ Patri	Total
Patrimonio Neto Inicial Ajustado del Ejercicio	49,403,420,950.00	-	-	-	49,403,420,950.00
Aportaciones	49,403,420,950.00	-	-	-	49,403,420,950.00
Donaciones de Capital	-	-	-	-	-
Actualización de la Hacienda Pública/Patrimonio	-	-	-	-	-
Hacienda Pública / Patrimonio Neto del Ejercicio	-	8,759,094,000.00	648,690,000.00	9,407,784,000.00	9,407,784,000.00
Resultados del Ejercicio (Ahorro/Desahorro)	-	8,759,094,000.00	648,690,000.00	9,407,784,000.00	9,407,784,000.00
Resultados de Ejercicios Anteriores	-	-	-	-	-
Revalúos	-	-	-	-	-
Reservas	-	-	-	-	-
Rectificación de resultados de Ejercicio Anteriores	-	-	-	-	-
Exceso o insuficiencia en la Actualización de la Hacienda Pública / Patrimonio Neto 2018	-	-	-	-	-
Resultado por Posición Monetaria	-	-	-	-	-
Resultado por Tenencia de Activos no Monetarios	-	-	-	-	-
Hacienda pública/Patrimonio neto 2019	49,403,420,950.00	8,759,094,000.00	648,690,000.00	-	58,811,204,950.00
Cambios en la Hacienda Pública / Patrimonio Neto del Ejercicio 2019	-	49,332,847,096.05	-	-	49,332,847,096.05
Aportaciones	-	49,332,847,096.05	-	-	49,332,847,096.05
Donaciones de Capital	-	-	-	-	-
Actualización de la Hacienda Pública/Patrimonio	-	-	-	-	-
Variaciones de la Hacienda Pública / Patrimonio Neto del Ejercicio	-	8,747,707,853.00	647,861,702.00	-	9,395,569,555.00
Resultados del Ejercicio (Ahorro/Desahorro)	-	8,747,707,853.00	647,861,702.00	-	9,395,569,555.00
Resultados de Ejercicios Anteriores	-	-	-	-	-
Revalúos	-	-	-	-	-
Reservas	-	-	-	-	-
Rectificaciones de Resultados de Ejercicios Anteriores	-	-	-	-	-
Cambios en el exceso o insuficiencia en la actualización de la Hacienda Pública / Patrimonio Neto 2019	-	-	-	-	-
Resultado por Posición Monetaria	-	-	-	-	-
Resultado por Tenencia de Activos no Monetarios	-	-	-	-	-
Saldo Neto en la Hacienda Pública / Patrimonio 2020	70,573,853.95	11,386,147.00	647,861,702.00	-	82,788,296.95

Bajo protesta de decir verdad declaramos que los Estados Financieros y sus notas, son razonables, correctos y son responsabilidad del emisor


 ARQ. EDGARDO VAZQUEZ MEDINA
 DIRECTOR GENERAL


 C.P. JOSEFINA VALDOVINOS SANCHEZ
 COINTEGRA, S.C.

FONDO SAN LUIS PARA LA MICROEMPRESA

ESTADO DE FLUJO DE EFECTIVO
DEL 01 DE ENERO AL 31 DE MARZO DEL 2021

Concepto	2021	2020	Concepto	2021	2020
Flujos de Efectivo de las Actividades de Operación			Flujos de Efectivo de las Actividades de Inversión		
Origen			Origen		
Impuestos y Aportaciones de Seguridad Social	2,363,953	1,985,090	Bienes Inmuebles, Infraestructura y Construcciones en Proceso	59,825,551	14,781,047
Contribuciones de mejoras			Bienes Muebles	59,825,551	14,781,047
Derechos			Otros Orígenes de Inversión	62,209,025	16,685,451
Productos de Tipo Corriente	90,916	98,646	Bienes Inmuebles, Infraestructura y Construcciones en Proceso		
Aprovechamientos de Tipo Corriente			Bienes Muebles		
Ingresos por Venta de Bienes y Servicios	2,273,037	1,886,444	Otras Aplicaciones de Inversión	62,209,025	16,685,451
Ingresos no Comprendidos en las Fracciones de la Ley de Ingresos			Flujos Netos de Efectivo por Actividades de Inversión	2,383,474	1,904,404.00
Participaciones y Aportaciones					
Transferencias, Asignaciones y Subsidios y Otras Ayudas					
Otros Orígenes de Operación					
Aplicación			Flujo de Efectivo de las Actividades de Financiamiento		
Servicios Personales	1,535,655	1,336,400	Origen		
Materiales y Suministros	26,741	31,445	Endeudamiento Neto		
Servicios Generales	503,698	574,804	Interno		
Transferencias Internas y Asignaciones al Sector Público	955,000	685,000	Externo		
Transferencias al resto del Sector Público			Otros Orígenes de Financiamiento		
Subsidios y Subvenciones					
Ayudas Sociales			Servicios de la Deuda		
Pensiones y Jubilaciones			Interno		
Transferencias a Fideicomisos, Mandatos y Contratos Análogos			Externo		
Transferencias a la Seguridad Social			Otras Aplicaciones de Financiamiento		
Donativos					
Transferencias al Exterior			Flujos netos de Efectivo por Actividades de Financiamiento		
Participaciones			Incremento/Disminución Neta en el Efectivo y Equivalentes al Efectivo	1,555,176	1,255,714
Aportaciones			Efectivo y Equivalentes al Efectivo al Inicio del Ejercicio	3,924,032.00	3,869,710.00
Convenios			Efectivo y Equivalentes al Efectivo al Final del Ejercicio	2,368,856.00	2,613,996.00
Otras Aplicaciones de Operación	50,216	45,151			
Flujos de Efectivo de las Actividades de Operación	828,298	648,690			

Bajo protesta de decir verdad declaramos que los Estados Financieros y sus notas, son razonables, correctos y son responsabilidad del emisor.

ARQ. EDUARDO VAZQUEZ MEDINA
DIRECTOR GENERAL

C.P. JOSEFINA VALDOVINOS SANCHEZ
CEDULA No. 1964017

ESTADO ANALÍTICO DEL ACTIVO del 01/01/2021 a 31/03/2021
 FONDO SAN LUIS PARA LA MICROEMPRESA
 AV. SALVADOR NAVA NO. 2992

Empresa : ContabilFondo2014

R.F.C. : FSL 960130D23

CONCEPTO DE LA CUENTA

	Saldo Anterior	Debe	Haber	Saldo Actual	Flujo Período
1111 Efectivo	3,000.00	-	-	3,000.00	-
1112 Bancos/Tesorería	3,924,031.94	76,008,241.35	77,563,417.23	2,368,856.06	- 1,555,175.88
Efectivo y Equivalentes	3,927,031.94	76,008,241.35	77,563,417.23	2,371,856.06	- 1,555,175.88
1121 Inversiones financieras de corto plazo	38,803,762.64	24,375,461.16	24,349,504.39	38,829,739.41	25,976.77
1123 Deudores diversos por cobrar a Corto Plazo	446,252.51	4,084.56	3,359.95	446,977.12	724.61
1126 Préstamos otorgados a Corto Plazo	343,830.42	16,004,795.47	15,889,868.37	458,757.52	114,827.10
Derechos a Recibir Efectivo o Equivalentes	39,583,845.57	40,384,361.19	40,242,732.71	39,735,474.05	141,628.48
1161 (Estimaciones para cuentas incobrables por Derechos a recibir efectivo	10,095,594.97	332,583.78	119,638.12	9,882,649.31	212,945.66
Estimación por Pérdidas o Deterioro de Activos	10,095,594.97	332,583.78	119,638.12	9,882,649.31	212,945.66
1193 BIENES DERIVADOS DE EMBARGOS, DECOMISOS Y	830,316.42	-	-	830,316.42	-
Otros Activos Circulantes	830,316.42	-	-	830,316.42	-
ACTIVO CIRCULANTE	34,255,598.96	116,725,186.32	117,925,786.06	33,054,997.22	- 1,200,601.74
1224 Préstamos Otorgados a Largo Plazo	66,339,834.83	50,613,949.76	44,262,507.22	72,691,277.37	6,351,442.54
Derechos a Recibir Efectivo o Equivalentes a	66,339,834.83	50,613,949.76	44,262,507.22	72,691,277.37	6,351,442.54
1233 Edificios No Habitacionales	700,000.00	-	-	700,000.00	-
Bienes Inmuebles, Infraestructura y	700,000.00	-	-	700,000.00	-
1241 Mobiliario y Equipo de Administración	215,956.08	-	-	215,956.08	-
1244 Equipo de Transporte	149,952.62	-	-	149,952.62	-
Bienes Muebles	365,908.70	-	-	365,908.70	-
1252 Patentes, Marcas y Derechos	2,303.33	-	-	2,303.33	-
1254 Licencias	16,606.00	-	-	16,606.00	-
Activos Intangibles	18,909.33	-	-	18,909.33	-
1261 Depreciación Acumulada de Bienes Inmuebles	536,667.28	-	8,750.01	545,417.29	- 8,750.01
1263 Depreciación Acumulada de Bienes Muebles	344,866.81	-	1,961.46	346,828.27	- 1,961.46
1265 Amortización Acumulada de Activos Intangibles	17,227.30	-	-	17,227.30	-
(Depreciaciones, Deterioro y Amortizaciones	898,761.39	-	10,711.47	909,472.86	- 10,711.47
ACTIVO NO CIRCULANTE	66,525,691.47	50,613,949.76	44,273,218.69	72,866,622.54	6,340,731.07
TOTAL	100,781,490.43	167,339,136.08	162,199,006.75	105,921,619.76	5,140,129.33

Bajo protesta de decir verdad declaramos que los Estados Financieros y sus notas, son razonables, correctos y son responsabilidad del emisor.


 ARQ. EDGARDO VAZQUEZ MEDINA
 DIRECTOR GENERAL




C.P. JOSEFINA VALDOVINOS SANCHEZ
 COINTEGRA, S.C.

FONDO SAN LUIS PARA LA MICROEMPRESA ESTADO ANALITICO DE LA DEUDA Y OTROS PASIVOS DEL 1 DE ENERO AL 31 DE MARZO DEL 2021				
DENOMINACION DE LAS DEUDAS	MONEDA DE CONTRATACION	INSTITUCION O PAIS ACREEDOR	SALDO INICIAL DEL PERIODO	SALDO FINAL DEL PERIODO
DEUDA PUBLICA				
CORTO PLAZO				
DEUDA INTERNA				
INSTITUCIONES DE CREDITO TITULOS Y VALORES ARRENDAMIENTOS FINANCIEROS				
DEUDA EXTERNA				
ORGANISMOS FINANCIEROS INTERNACIONALES DEUDA BILATERAL TITULOS Y VALORES ARRENDAMIENTOS FINANCIEROS				
SUBTOTAL CORTO PLAZO				
LARGO PLAZO				
DEUDA INTERNA				
INSTITUCIONES DE CREDITO TITULOS Y VALORES ARRENDAMIENTOS FINANCIEROS	PESOS	NACIONAL FINANCIERA SNC	18,589,220.00	22,501,498.00
DEUDA EXTERNA				
ORGANISMOS FINANCIEROS INTERNACIONALES DEUDA BILATERAL TITULOS Y VALORES ARRENDAMIENTOS FINANCIEROS				
SUBTOTAL LARGO PLAZO			232,270.00	631,820.00
OTROS PASIVOS			18,821,490.00	23,133,318.00
TOTAL DEUDA Y OTROS PASIVOS				

Bajo protesta de decir verdad declaramos que los Estados Financieros y sus notas, son razonables, correctos y son responsabilidad del emisor.


ARQ. EDGARDO VAZQUEZ MEDINA




C.P. JOSEFINA VALDOVINOS SANCHEZ

FONDO SAN LUIS PARA LA MICROEMPRESA
 AV. SALVADOR NAVA NO. 2992
 SAN LUIS POTOSI, S.LP.

ESTADO ANALITICO DE INGRESO PRESUPUESTAL DEL 01/01/2021 AL 31/03/2021

Fuentes del Ingreso	Autorizado	Amplia/Redu	Modificado	Devengado	Recaudado	Diferencia	Avance
51 Productos	360,000.00	106,593.00	466,593.00	466,593.00	466,593.00	-	100.00
73 Ingresos por venta de bienes y prestación de se	7,818,812.37	-	7,818,812.37	1,897,359.00	1,673,238.83	6,145,573.54	21.40
TOTALES	8,178,812.37	106,593.00	8,285,405.37	2,363,952.00	2,139,831.83	6,145,573.54	25.83



 ATC. RICARDO VAZQUEZ MEDINA
 DIRECTOR GENERAL



 C.P. JOSEFINA VALDIVINOS SANCHEZ
 COINTEGRA, S.C.

Bajo protesta de decir verdad declaramos que los Estados Financieros y sus notas, son razonables, correctos y son responsabilidad del emisor.

FONDO SAN LUIS PARA LA MICROEMPRESA
 Estado Analítico del Ejercicio del Presupuesto de Egresos
 Clasificación Administrativa
 DEL 01/01/2021 AL 31/03/2021

Concepto	Egresos					
	Aprobado 1	Ampliaciones/ (Reducciones) 2	Modificado 3 = (1 + 2)	Devengado 4	Pagado 5	Subejercicio 6 = (3 - 4)
PROGRAMA FONDO SAN LUIS PARA LA MICROEMPRESA	8,178,812.00	0.00	8,178,812.00	1,533,985.78	1,105,869.96	6,644,826.22
Total del Gasto	8,178,812.00	0.00	8,178,812.00	1,533,985.78	1,105,869.96	6,644,826.22


 ARQ. EDUARDO VAZQUEZ MEDINA
 DIRECTOR GENERAL





C.P. JOSEFINA VALDOVINOS SANCHEZ
 COINTEGRA S.C.

Bajo protesta de decir verdad declaramos que los Estados Financieros y sus notas, son razonables, correctos y son responsabilidad del emisor.

FONDO SAN LUIS PARA LA MICROEMPRESA
Estado Analítico del Ejercicio del Presupuesto de Egresos
Clasificación Económica (por Tipo de Gasto)
DEL 01/01/2021 AL 31/03/2021

Concepto	Egresos						Subejercicio
	Aprobado	Ampliaciones/ (Reducciones)	Modificado	Devengado	Pagado		
	1	2	3 = (1 + 2)	4	5	6 = (3 - 4)	
Gasto Corriente	4,238,812.00	0.00	4,238,812.00	578,985.78	455,869.96	3,659,826.22	
Gasto de Capital	3,940,000.00	0.00	3,940,000.00	955,000.00	650,000.00	2,985,000.00	
Amortización de la Deuda y Disminución de Pasivos							
Pensiones y Jubilaciones							
Participaciones							
Total del Gasto	8,178,812.00	0.00	8,178,812.00	1,533,985.78	1,105,869.96	6,644,826.22	


ARQ. EDGARDO VAZQUEZ MEDINA
DIRECTOR GENERAL




C.P. JOSEFINA VALDOVINOS SANCHEZ
COINTEGRA, S.C.

Bajo protesta de decir verdad declaramos que los Estados Financieros y sus notas, son razonables, correctos y son responsabilidad del emisor.

FONDO SAN LUIS PARA LA MICROEMPRESA
 Estado Analítico del Ejercicio del Presupuesto de Egresos
 Clasificación Funcional (Finalidad y Función)
 DEL 01/01/2021 AL 31/03/2021

Concepto	Egresos					Subejercicio 6 = (3 - 4)
	Aprobado	Amplaciones/ (Reducciones)	Modificado	Devengado	Pagado	
	1	2	3 = (1 + 2)	4	5	
Gobierno						
Legislación						
Justicia						
Coordinación de la Política de Gobierno						
Relaciones Exteriores						
Asuntos Financieros y Hacendarios						
Seguridad Nacional						
Asuntos de Orden Público y de Seguridad Interior						
Otros Servicios Generales						
Desarrollo Social						
Protección Ambiental						
Vivienda y Servicios a la Comunidad						
Salud						
Recreación, Cultura y Otras Manifestaciones Sociales						
Educación						
Protección Social						
Otros Asuntos Sociales						
Desarrollo Económico						
Asuntos Económicos, Comerciales y Laborales en General	8,178,812.00	0.00	8,178,812.00	1,533,985.78	1,105,869.96	6,644,826.22
Agropecuaria, Silvicultura, Pesca y Caza						
Combustibles y Energía						
Minería, Manufacturas y Construcción						
Transporte						
Comunicaciones						
Turismo						
Ciencia, Tecnología e Innovación						
Otras Industrias y Otros Asuntos Económicos						
Otras no Clasificadas en Funciones Anteriores						
Transacciones de la Deuda Publica / Costo Financiero de la Deuda						
Transferencias, Participaciones y Aportaciones entre Diferentes Niveles y Ordenes de Gobierno						
Saneamiento del Sistema Financiero						
Adeudos de Ejercicios Fiscales Anteriores						
Total del Gasto	8,178,812.00	0.00	8,178,812.00	1,533,985.78	1,105,869.96	6,644,826.22


 ARQ. EDGARDO VAZQUEZ MEDINA
 DIRECTOR GENERAL


 C.P. JOSEFINA VALDOVINOS SANCHEZ
 COINTEGRA, S.C.

Bajo protesta de decir verdad declaramos que los Estados Financieros y sus notas, son razonables, correctos y son responsabilidad del emisor.

FONDO SAN LUIS PARA LA MICROEMPRESA
 AV. SALVADOR NAVA NO. 2992
 SAN LUIS POTOSÍ, S.L.P.
 ESTADO ANALÍTICO DEL EJERCICIO DEL PRESUPUESTO DE EGRESOS
 UNIDAD RESPONSABLE
 DEL 01/01/2021 AL 31/03/2021

CONCEPTO	Autorizado	Ampliación Reducción	Modificado	Disponible a Compro.	Compro-	Devengado	Comrometi no deveng	Ejercido	Pagado	Subejercicio	Ctas por Pagar	Avance
0535 FONDO SAN LUIS PARA LA MICROEMPRESA	8,178,812.00	-	8,178,812.00	6,644,826.22	1,533,985.78	1,533,985.78	-	1,105,869.96	1,105,869.96	6,644,826.22	428,115.82	13.52
TOTALES	8,178,812.00	-	8,178,812.00	6,644,826.22	1,533,985.78	1,533,985.78	-	1,105,869.96	1,105,869.96	6,644,826.22	428,115.82	13.52



 ARQ. EDUARDO VAZQUEZ MEDINA
 DIRECTOR GENERAL


 C.P. JOSEFINA VALDOVINOS SANCHEZ
 COINTEGRA, S.C.


Bajo protesta de decir verdad declaramos que los Estados Financieros y sus notas, son razonables, correctos y son responsabilidad del emisor.

FONDO SAN LUIS PARA LA MICROEMPRESA
 AV. SALVADOR NAVA NO. 2992
 SAN LUIS POTOSI, S.LP.
 ESTADO ANALÍTICO DEL EJERCICIO DEL PRESUPUESTO DE EGRESOS
 DISTRIBUCION GEOGRAFICA
 DEL 01/01/2021 AL 31/03/2021

CONCEPTO	Autorizado	Ampliación Reducción	Modificado	Disponible a Compro.	Comprometido	Devengado	Comrometi no deveng	Ejercido	Pagado	Subejercicio	Ctas por Pagar	Avance
24 SAN LUIS POTOSI	8,178,812.00	-	8,178,812.00	6,644,826.22	1,533,985.78	1,533,985.78	-	1,105,869.96	1,105,869.96	6,644,826.22	428,115.82	13.52
TOTALES	8,178,812.00	-	8,178,812.00	6,644,826.22	1,533,985.78	1,533,985.78	-	1,105,869.96	1,105,869.96	6,644,826.22	428,115.82	13.52



ARQ. EDGARDO VAZQUEZ MEDINA
 DIRECTOR GENERAL



C.P. JOSEFINA VALDOVINOS SANCHEZ
 COINTEGRA, S.C.


Bajo protesta de decir verdad declaramos que los Estados Financieros y sus notas, son razonables, correctos y son responsabilidad del emisor.

FONDO SAN LUIS PARA LA MICROEMPRESA

Gasto por Categoría Programática

ESTADO ANALÍTICO DEL EJERCICIO DEL PRESUPUESTO DE EGRESOS

Concepto	Egresos					Subejercicio 6 = (3 + 4)
	Aprobado	Ampliaciones/ (Reducciones)	Modificado	Devengado	Pagado	
	1	2	3 = (1 + 2)	4	5	
ramas						
Subsidios: Sector Social y Privado o Entidades Federativas y Municipios						
Sujetos a Reglas de Operación						
Otros Subsidios						
Desempeño de las Funciones						
Prestación de Servicios Públicos						
Provisión de Bienes Públicos						
Planeación, seguimiento y evaluación de políticas públicas						
Promoción y fomento	8,178,812.00	-	8,178,812.00	1,533,985.78	1,105,869.96	6,644,826.22
Regulación y supervisión						
Funciones de las Fuerzas Armadas (Únicamente Gobierno Federal)						
Específicos						
Proyectos de Inversión						
Administrativos y de Apoyo						
Apoyo al proceso presupuestario y para mejorar la eficiencia institucional						
Apoyo a la función pública y al mejoramiento de la gestión						
Operaciones ajenas						
Compromisos						
Obligaciones de cumplimiento de resolución jurisdiccional						
Desastres Naturales						
Obligaciones						
Pensiones y jubilaciones						
Aportaciones a la seguridad social						
Aportaciones a fondos de estabilización						
Aportaciones a fondos de inversión y reestructura de pensiones						
Programas de Gasto Federalizado (Gobierno Federal)						
Gasto Federalizado						
Asignaciones a entidades federativas y municipios						
Financiero, deuda o apoyos a deudores y ahorradores de la banca						
Reservas de ejercicios fiscales anteriores						
Total del Gasto	8,178,812.00	-	8,178,812.00	1,533,985.78	1,105,869.96	6,644,826.22


 ARQ. EDGARDO VAZQUEZ MEDINA
 DIRECTOR GENERAL


 C.P. JOSEFINA VALDOVINOS SANCHEZ
 COINTEGRA, S.C.

protesta de decir verdad declaramos que los Estados Financieros y sus notas, son razonables, correctos y son responsabilidad del emisor.

FONDO SAN LUIS PARA LA MICROEMPRESA
 AV. SALVADOR NAVA NO. 2992
 SAN LUIS POTOSÍ, S.L.P.
 ESTADO ANALÍTICO DEL EJERCICIO DEL PRESUPUESTO DE EGRESOS
 CAPITULO DE GASTO
 DEL 01/01/2021 AL 31/03/2021

CONCEPTO	Autorizado	Ampliación Reducción	Modificado	Disponible a Compro.	Comprometido	Devengado	Comrometi no deveng	Ejercido	Pagado	Subejercicio	Ctas por Pagar	Avance
2000 0 0 MATERIALES Y SUMINISTR	202,760.00	-	202,760.00	172,579.55	30,180.45	30,180.45	-	30,180.45	30,180.45	172,579.55	-	14.88
3000 0 0 SERVICIOS GENERALES	4,036,052.00	-	4,036,052.00	3,487,246.67	548,805.33	548,805.33	-	425,689.51	425,689.51	3,487,246.67	123,115.82	10.55
4000 0 0 TRANSFERENCIAS, ASIGNA	3,900,000.00	-	3,900,000.00	2,945,000.00	955,000.00	955,000.00	-	650,000.00	650,000.00	2,945,000.00	305,000.00	16.67
5000 0 0 BIENES MUEBLES, INMUEE	40,000.00	-	40,000.00	40,000.00	-	-	-	-	-	40,000.00	-	-
TOTALES	8,178,812.00	-	8,178,812.00	6,644,826.22	1,533,985.78	1,533,985.78	-	1,105,869.96	1,105,869.96	6,644,826.22	428,115.82	13.52


 ARQ. EDUARDO VAZQUEZ MEDINA
 DIRECTOR GENERAL



 C.P. JOSEFINA VALDOVINOS SANCHEZ
 COINTEGRA, S.C.

lajo protesta de decir verdad declaramos que los Estados Financieros y sus notas, son razonables, correctos y son responsabilidad del emisor.

FONDO SAN LUIS PARA LA MICROEMPRESA
 AV. SALVADOR NAVA NO. 2992
 SAN LUIS POTOSI, S.LP.

ESTADO ANALÍTICO DEL EJERCICIO DEL PRESUPUESTO DE EGRESOS
 CAPITULO DE GASTO
 DEL 01/01/2021 AL 31/03/2021

CONCEPTO	Autorizado	Ampliación Reducción	Modificado	Disponible a Compro.	Comprometido	Devengado	Comrometi no deveng	Ejercido	Pagado	Subejercicio	Ctas por Pagar	Avance
2000 0 0 0 MATERIALES Y SUMINISTR	202,760.00	-	202,760.00	172,579.55	30,180.45	30,180.45	-	30,180.45	30,180.45	172,579.55	-	14.88
3000 0 0 0 SERVICIOS GENERALES	4,036,052.00	-	4,036,052.00	3,487,246.67	548,805.33	548,805.33	-	425,689.51	425,689.51	3,487,246.67	123,115.82	10.55
4000 0 0 0 TRANSFERENCIAS, ASIGNA	3,900,000.00	-	3,900,000.00	2,945,000.00	955,000.00	955,000.00	-	650,000.00	650,000.00	2,945,000.00	305,000.00	16.67
5000 0 0 0 BIENES MUEBLES, INMUEB	40,000.00	-	40,000.00	40,000.00	-	-	-	-	-	40,000.00	-	-
TOTALES	8,178,812.00	-	8,178,812.00	6,644,826.22	1,533,985.78	1,533,985.78	-	1,105,869.96	1,105,869.96	6,644,826.22	428,115.82	13.52



 ARQ. EDUARDO VAZQUEZ MEDINA
 DIRECTOR GENERAL


 C.P. JOSEFINA VALDOVINOS SANCHEZ
 COINTEGRA, S.C.

Bajo protesta de decir verdad declaramos que los Estados Financieros y sus notas, son razonables, correctos y son responsabilidad del emisor.

FONDO SAN LUIS PARA LA MICROEMPRESA
 AV. SALVADOR NAVA NO. 2992
 SAN LUIS POTOSÍ, S.L.P.
 ESTADO ANALÍTICO DEL EJERCICIO DEL PRESUPUESTO DE EGRESOS
 FUENTE DE FINANCIAMIENTO
 DEL 01/01/2021 AL 31/03/2021

CONCEPTO	Autorizado	Ampliación Reducción	Modificado	Disponible a Compro.	Comprometido	Devengado	Comprometi no deveng	Ejercido	Pagado	Subejercicio	Ctas por Pagar	Avance
NO ETIQUETADO												
1 RECURSOS PROPIOS	8,178,812.00	-	8,178,812.00	6,644,826.22	1,533,985.78	1,533,985.78	-	1,105,869.96	1,105,869.96	6,644,826.22	428,115.82	13.52
2 RECURSOS GOBIERNO DEL EDO												
TOTALES	8,178,812.00	-	8,178,812.00	6,644,826.22	1,533,985.78	1,533,985.78	-	1,105,869.96	1,105,869.96	6,644,826.22	428,115.82	13.52


 ARQ. EDUARDO VAZQUEZ MEDINA
 DIRECTOR GENERAL


 C.P. JOSEFINA VALDIVINOS SANCHEZ
 COINTEGRA, S.C.

bajo protesta de decir verdad declaramos que los Estados Financieros y sus notas, son razonables, correctos y son responsabilidad del emisor.

Sector Paraestatal del Gobierno (Federal/Estatal/Municipal) de San Luis Potosí

Estado Analítico del Ejercicio del Presupuesto de Egresos

Clasificación Administrativa

DEL 01/01/2021 AL 31/03/2021

Concepto	Egresos					Subejercicio 6 = (3 - 4)
	Aprobado	Ampliaciones/ (Reducciones)	Modificado	Devengado	Pagado	
	1	2	3 = (1 + 2)	4	5	
Entidades Paraestatales y Fideicomisos No Empresariales y No Financieros	0.00	0.00	0.00	0.00	0.00	0.00
Instituciones Públicas de la Seguridad Social						
Entidades Paraestatales Empresariales No Financieras con Participación Estatal Mayoritaria						
Fideicomisos Empresariales No Financieros con Participación Estatal Mayoritaria						
Entidades Paraestatales Empresariales Financieras Monetarias con Participación Estatal Mayoritaria						
Entidades Paraestatales Empresariales Financieras No Monetarias con Participación Estatal Mayoritaria						
Fideicomisos Financieros Públicos con Participación Estatal Mayoritaria						
Total del Gasto	0.00	0.00	0.00	0.00	0.00	0.00

NO APLICA



GARDO VAZQUEZ MEDINA
DIRECTOR GENERAL




C.P. JOSEFINA VALDIVINOS SANCHEZ
COINTEGRA, S.C.

En protesta de decir verdad declaramos que los Estados Financieros y sus notas, son razonables, correctos y son responsabilidad del emisor.

Gobierno (Federal/Estatal/Municipal) de San Luis Potosí
ESTADO ANALÍTICO DEL EJERCICIO DEL PRESUPUESTO DE EGRESOS CONSOLIDADO
 Clasificación Administrativa
 DEL 01/01/2021 AL 31/03/2021

Concepto	Egresos					Subejercicio
	Aprobado	Ampliaciones/ (Reducciones)	Modificado	Devengado	Pagado	
	1	2	3 = (1 + 2)	4	5	
Poder Ejecutivo	0.00	0.00	0.00	0.00	0.00	0.00
Poder Legislativo						
Poder Judicial						
Órganos Autónomos						
Total del Gasto	0.00	0.00	0.00	0.00	0.00	0.00

NO APLICA



ARQ. EDGARDO VAZQUEZ MEDINA
 DIRECTOR GENERAL



C.P. JOSEFINA VALDOVINOS SANCHEZ
 COINTEGRA, S.C.

Bajo protesta de decir verdad declaramos que los Estados Financieros y sus notas, son razonables, correctos y son responsabilidad del emisor.

FONDO SAN LUIS PARA LA MICROEMPRESA
 AV. SALVADOR NAVA NO. 2992
 SAN LUIS POTOSI, S.I.P.
 INFORMACIÓN DEL GASTO POR CATEGORÍA PROGRAMÁTICA
 AL MES DE MARZO 2021

CLAVE PROGRAMÁTICA		CONCEPTO	METAS		VALUACIÓN MODIFICADA	AVANCE PROGRAMÁTICO		AVANCE FINANCIERO	
PP	CA		INDICADOR	CANTIDAD		CANTIDAD	%	PAGADO	%
F	2.2.4.2.0	FINANCIAMIENTO PARA EL DESARROLLO	MONTO DE FINANCIAMIENTOS OTORGADOS	140,200,000.00	0.00	39,483,038.00	28.16%	1,105,869.96	13.52%

DEFINICION DEL INDICADOR: LLEVAR UN REGISTRO Y CONTROL DEL MONTO COLOCADO A PROYECTOS PRODUCTIVOS, CON EL OBJETIVO DE MEDIR EL CUMPLIMIENTO DE LA META PLANTEADA, EN RELACION AL PRESUPUESTO ASIGNADO AL PROGRAMA

FONDO SAN LUIS PARA LA MICROEMPRESA
 EVALUACION DE LA EJECUCION DEL PROGRAMA
 AL MES DE MARZO 2021

Nombre del Indicador: MONTO COLOCADO

Objetivo del indicador: MEDIR EL MONTO DE AVANCE DE LA CANTIDAD COLOCADA AL MES CON BASE A LA META PLANTEADA DE COLOCACIÓN.

Variables que intervinieron:
 MONTO COLOCADO AL MES
 META DE MONTO DE COLOCACIÓN ANUAL

Unidad de Medida: MILLONES DE PESOS

Base de comparación: Monto acumulado al mes Vs. Meta anual planteada de colocación.

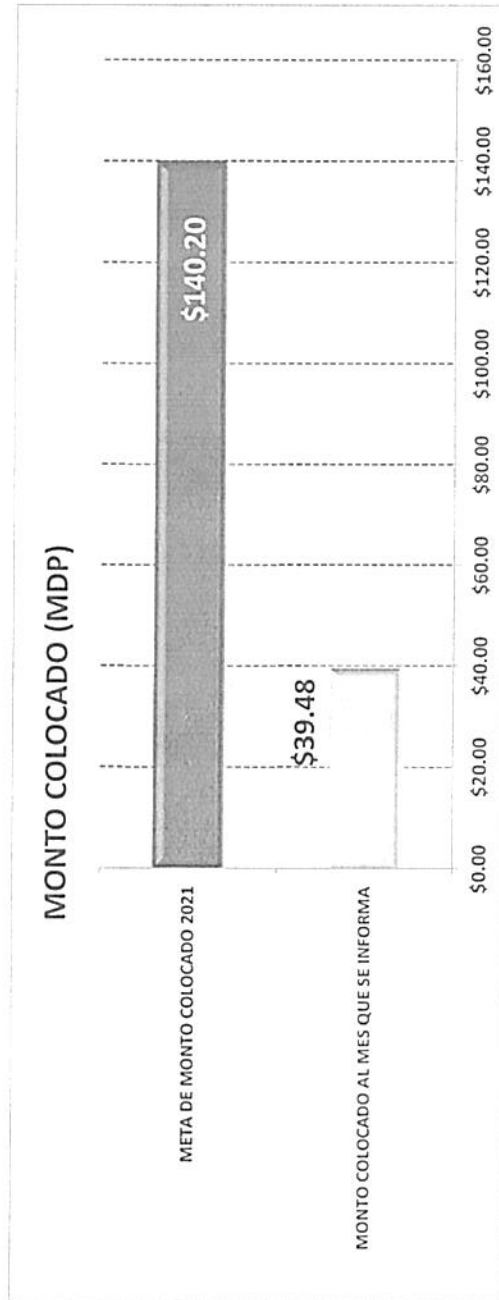
Interpretación del indicador: Muestra el avance del monto colocado al mes que se reporta con respecto a la colocación anual planteada en el programa.

MONTO COLOCADO (MDP)

MONTO COLOCADO AL MES
 QUE SE INFORMA \$39.48

META DE MONTO
 COLOCADO 2021 \$140.20

AVANCE DE
 CUMPLIMIENTO DE LA
 META 28.16%



FONDO SAN LUIS PARA LA MICROEMPRESA
EVALUACION DE LA EJECUCION PRESUPUESTARIA
AL MES DE MARZO 2021


Nombre del indicador: MONTO DE PRESUPUESTO AUTORIZADO-MODIFICADO Vs. PRESUPUESTO COMPROMETIDO Vs. PRESUPUESTO DEVENGADO Vs. PRESUPUESTO EJERCIDO-PAGADO
Objetivo del indicador: DETERMINAR EL MONTO DEL PRESUPUESTO COMPROMETIDO, EL PRESUPUESTO DEVENGADO, EL PRESUPUESTO EJERCIDO-PAGADO Vs. PRESUPUESTO ANUAL AUTORIZADO-MODIFICADO

Variables que intervienen
MONTO EJERCIDO-PAGADO DEL PRESUPUESTO AL MES
MONTO DEL PRESUPUESTO ANUAL AUTORIZADO-MODIFICADO

Unidad de Medida
MILLONES DE PESOS

Base de comparación
Monto anual autorizado-modificado Vs. Monto del presupuesto comprometido Vs. Monto del presupuesto devengado Vs. Monto de presupuesto ejercido-pagado
Interpretación del indicador
Muestra el avance del ejercicio del presupuesto comprometido, devengado y ejercido-pagado contra el presupuesto anual autorizado y modificado

	MONTO	PORCENTAJE DE AVANCE
PRESUPUESTO ANUAL AUTORIZADO-MODIFICADO 2021	\$8,178,812.00	
PRESUPUESTO COMPROMETIDO AL MES DE FEBRERO 2021	\$1,533,985.78	18.76%
PRESUPUESTO DEVENGADO AL MES DE FEBRERO 2021	\$1,533,985.78	18.76%
PRESUPUESTO EJERCIDO-PAGADO AL MES DE FEBRERO 2021	\$1,105,869.96	13.52%



FONDO SAN LUIS PARA LA MICROEMPRESA

EVALUACION DE LA EJECUCION PRESUPUESTARIA
AL MES DE MARZO 2021

Nombre del Indicador: PROPORCION DEL EJERCICIO DE GASTO POR CAPITULO

Objetivo del indicador: DETERMINAR EL PORCENTAJE DE APLICACIÓN DEL GASTO POR CAPITULO


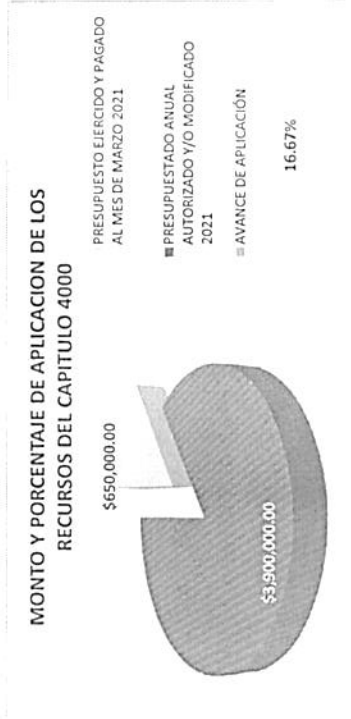
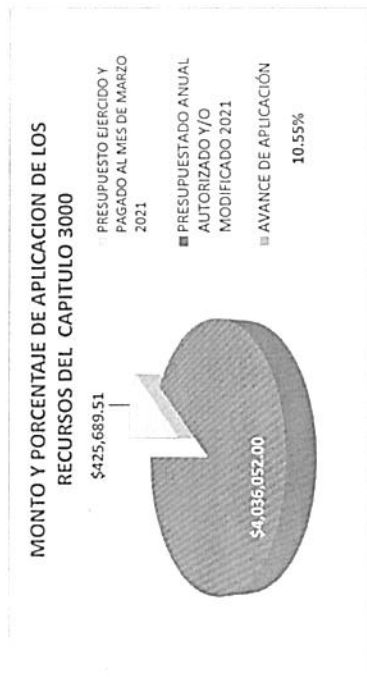
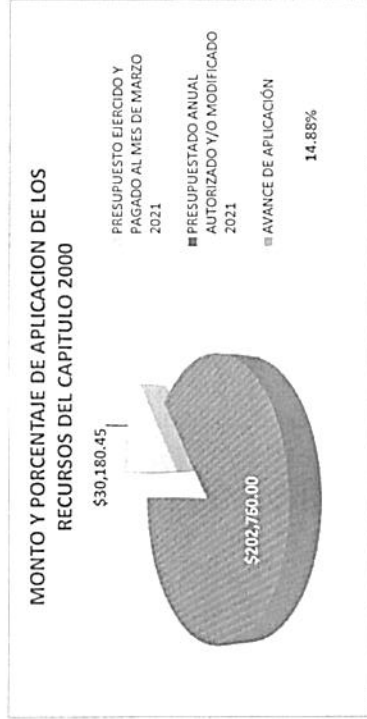
Variables que intervienen:	TOTAL DEL PRESUPUESTO DE GASTO POR CAPITULO
	TOTAL DEL EJERCICIO DEL PRESUPUESTO POR CAPITULO AL MES

Unidad de Medida: MILLONES DE PESOS / PORCENTAJE

Base de comparación: Monto presupuestado por capítulo de gasto Vs. Monto ejercicio por capítulo de gasto

Interpretación del indicador: Muestra el avance del ejercicio de presupuesto por capítulo

	PRESUPUESTO EJERCIDO Y PAGADO AL MES DE MARZO 2021	PRESUPUESTADO ANUAL AUTORIZADO Y/O MODIFICADO 2021	AVANCE DE APLICACIÓN
CAPITULO 2000	\$ 30,180.45	\$ 202,760.00	14.88%
CAPITULO 3000	\$ 425,689.51	\$ 4,036,052.00	10.55%
CAPITULO 4000	\$ 650,000.00	\$ 3,900,000.00	16.67%
CAPITULO 5000	\$ 1,105,869.96	\$ 40,600.00	0.00%
		\$ 8,178,812.00	13.52%



FONDO SAN LUIS PARA LA MICROEMPRESA
EVALUACION DE LA EJECUCION PRESUPUESTARIA
AL MES DE MARZO 2021

Nombre del Indicador: MONTO DEL PRESUPUESTO EJERCIDO POR CLASIFICACION ECONOMICA

Objetivo del indicador: DETERMINAR EL MONTO DEL PRESUPUESTO QUE SE HA EJERCIDO AL MES QUE SE REPORTA POR EL TIPO DE GASTO


Variables que intervinieron:
 MONTO EJERCIDO DEL PRESUPUESTO POR GASTO DE CAPITAL Y CORRIENTE
 MONTO DEL PRESUPUESTO ANUAL POR GASTO DE CAPITAL Y CORRIENTE

Unidad de Medida: MILLONES DE PESOS

Base de comparación: Monto ejercido al mes

Interpretación del indicador: Muestra el avance del ejercicio del presupuesto de manera acumulada al mes que se reporta con base a la clasificación económica del gasto.

PRESUPUESTO EJERCIDO DE GASTO DE CAPITAL \$0.00
 PRESUPUESTO EJERCIDO DE GASTO CORRIENTE \$1,105,869.96



DESARROLLO DE MICROPROYECTOS PRODUCTIVOS DEL ESTADO DE SLP(FID BANCENTRO 035198 4)

ESTADO DE ACTIVIDADES

DEL 01 DE ENERO AL 31 DE MARZO DEL 2021

	2021	2020
INGRESOS		
PRODUCTOS		
4150 PRODUCTOS TIPO CORRIENTE	0	
INGRESOS FINANCIEROS		
4310 INGRESOS FINANCIEROS (INTERES)	73,335	74,018
4399 UTILIDAD POR ENAJENACION DE BIENES	0	0
TOTAL DE INGRESOS:	73,335	74,018
MENOS:		
EGRESOS		
5120 MATERIALES Y SUMINISTROS	0	0
5130 SERVICIOS GENERALES	20,931	0
5210 TRANSFERENCIAS Y ASIGNACIONES	0	0
5590 OTROS GASTOS	0	0
5599 COSTO POR ENAJENACION DE BIENES	0	0
TOTAL	20,931	0
UTILIDAD O PÉRDIDA DE OPERACIÓN	52,404	74,018
MENOS:		
5511 ESTIMACIONES	0	
5513 DEPRECIACIONES	0	
RESULTADO DEL PERIODO (AHORRO/DESAHORRO)	52,404	74,018



LIC. HERMELINDO MONREAL PADILLA
DIRECTOR GENERAL



C.P. JOSEFINA VALDOVINOS SANCHEZ
COINTEGRA, S.C.

Bajo protesta de decir verdad declaramos que los Estados Financieros y sus notas, son razonables, correctos y son responsabilidad del emisor.
SIFIDE

**DESARROLLO DE MICROPROYECTOS PRODUCTIVOS DEL ESTADO DE SLP(FID BANCENTRO 035198 4)
ESTADO DE POSICION FINANCIERA**

AL 31 DE MARZO DEL 2021

ACTIVO			PASIVO		
ACTIVO CIRCULANTE	2021	2020	PASIVO CIRCULANTE	2021	2020
EFFECTIVO Y EQUIVALENTES			CUENTAS POR PAGAR A CORTO PLAZO		
1112 BANCOS/TESORERIA	0		2112 PROVEEDORES	0	75,590
DERECHO A RECIBIR EFECTIVO O EQUIVALENTE			2117 RETENCIONES Y CONTRIBUCIONES	0	
1121 INVERSIONES FINANCIERAS	12,082,164	6,195,593	2119 OTROS CUENTAS POR PAGAR	0	
1123 DEUDORES DIVERSOS CP	66,700,484	68,247,136	TOTAL PASIVO CIRCULANTE	0	75,590
1126 PRESTAMOS CP (CAP VENCIDO)	0				
1126 PRESTAMOS CP (INTERES VIGENTE)	0		PASIVO NO CIRCULANTE		
1126 PRESTAMOS CP (INTERES VENCIDO)	0		DOCUMENTOS POR PAGAR A LARGO PLAZO		
1131 DERECHO A RECIBIR BIENES O SEF	0		2229 DOCUMENTOS POR PAGAR	0	0
ESTIMACIONES POR PERDIDA O DETERIORO DE ACTIVOS CIRCULANTES			TOTAL PASIVO NO CIRCULANTE	0	0
1161 ESTIMACIONES	0		TOTAL PASIVO	0	75,590
BIENES INMUEBLES DERIVADOS DE EMBARGOS, DECOMISOS,					
1194 INMUEBLES DERIVADOS DE EMBA	0		HACIENDA PUBLICA		
TOTAL ACTIVO CIRCULANTE:	78,782,648	74,442,729	3110 PATRIMONIO		
			GOBIERNO DEL ESTADO	61,615,379	66,415,379
ACTIVO NO CIRCULANTE			FONAES/INAES	4,500,000	
DERECHO A RECIBIR EFECTIVO O EQUIVALENTE A LARGO PLAZO			MUNICIPIO DE RIOVERDE	300,000	
1222 DEUDORES DIVERSOS			3220 RESULTADO DE EJ. ANTERIORES	12,314,865	12,033,480
1224 PRESTAMOS OTORGADOS (PROPIOS)			RESULTADOS DEL PERIODO(AHORRO/DESAHO	52,404	74,018
BIENES INMUEBLES, INFRAESTRUCTURA Y CONSTRUCCION EN PROCESO			TOTAL HACIENDA PUBLICA	78,782,648	74,367,139
1233 EDIFICIOS NO HABITACIONALES					
BIENES MUEBLES			TOTAL PASIVO Y HACIENDA PUBLICA	78,782,648	74,442,729
1241 MOBILIARIO Y EQUIPO					
1251 SOFTWARE					
1252 MARCAS					
1254 LICENCIAS					
DEPRECIACION, DETERIORO Y AMORTIZACION ACUMULADA DE BIENES					
1261 DEPRECIACION BIENES INMUEBLES					
1263 DEPRECIACION BIENES MUEBLES					
1265 AMORTIZACION BIENES INTANGIBLES					
TOTAL DE ACTIVO NO CIRCULANTE	0	0			
TOTAL DE ACTIVO	78,782,648	74,442,729			

CUENTAS DE ORDEN

NOTA: SE PRESENTA DESGLOSE DE LA CUENTA DE PATRIMONIO A SOLICITUD DEL GOBIERNO FEDERAL.

LIC. HERMELINDO MONREAL PADILLA
DIRECTOR GENERAL.

C.P. JOSEFINA VALDOVINOS SANCHEZ
COINTEGRA, S.C.

Bajo protesta de decir verdad declaramos que los Estados Financieros y sus notas, son razonables, correctos y son responsabilidad del emisor.

SIFIDE

**DESARROLLO DE MICROPROYECTOS PRODUCTIVOS DEL ESTADO DE SLP(FID BANCENTRO 035198 4
ESTADO DE CAMBIOS EN LA POSICION FINANCIERA**

**AL 31 DE MARZO DEL 2021
(Miles de pesos)**

ACTIVO			PASIVO		
ACTIVO CIRCULANTE	ORIGEN	APLICACIÓN	PASIVO CIRCULANTE	ORIGEN	APLICACIÓN
EFFECTIVO Y EQUIVALENTES			CUENTAS POR PAGAR A CORTO PLAZO		75,590
1112 BANCOS/ TESORERIA			2112 PROVEEDORES		
DERECHO A RECIBIR EFECTIVO O EQUIVALENTE		4,339,919	2117 RETENCIONES Y CONTRIBUCIONES		
1121 INVERSIONES FINANCIERAS			2119 OTROS CUENTAS POR PAGAR		
1123 DEUDORES DIVERSOS CP			TOTAL PASIVO CIRCULANTE	0	75,590
1126 PRESTAMOS CP (CAP VENCIDO)					
1126 PRESTAMOS CP (INTERES VIGENTE)					
1126 PRESTAMOS CP (INTERES VENCIDO)					
1131 DERECHO A RECIBIR BIENES O SERVICIOS					
ESTIMACIONES POR PERDIDA O DETERIORO DE ACTIVOS CIRCULANTES					
1161 ESTIMACIONES			PASIVO NO CIRCULANTE		
BIENES INMUEBLES DERIVADOS DE EMBAI			DOMCUMENTOS POR PAGAR A LARGO PLAZO	0	
1194 INMUEBLES DERIVADOS DE EMBARGOS,DECOMISOS			2229 DOCUMENTOS POR PAGAR		
TOTAL ACTIVO CIRCULANTE:	0	4,339,919	TOTAL PASIVO NO CIRCULANTE	0	0
			TOTAL PASIVO	0	75,590
ACTIVO NO CIRCULANTE			HACIENDA PUBLICA		
DERECHO A RECIBIR EFECTIVO O EQUIVALENTE A LARGO PLAZO			3110 PATRIMONIO	4,155,738	0
1222 DEUDORES DIVERSOS			GOBIERNO DEL ESTADO		
1224 PRESTAMOS OTORGADOS (PROPIOS)			FONAES/INAES		
BIENES INMUEBLES, INFRAESTRUCTURA Y CONSTRUCCION EN PROCESO			MUNICIPIO DE RIOVERDE	259,771	
1233 EDIFICIOS NO HABITACIONALES			3220 RESULTADO DE EJ. ANTERIORES		
BIENES MUEBLES			RESULTADOS DEL PERIODO(AHORRO/DESAHORRO)		
1241 MOBILIARIO Y EQUIPO			TOTAL HACIENDA PUBLICA	4,415,509	0
1251 SOFTWARE					
1252 MARCAS					
1254 LICENCIAS					
DEPRECIACION, DETERIORO Y AMORTIZACION ACUMULADA DE BIENES			TOTAL PASIVO Y HACIENDA PUBLICA	4,415,509	75,590
1261 DEPRECIACION BIENES INMUEBLES					
1263 DEPRECIACION BIENES MUEBLES					
1265 AMORTIZACION BIENES INTANGIBLES					
TOTAL DE ACTIVO NO CIRCULANTE	0	0	TOTAL ORIGENES Y APLICACIONES	4,415,509	4,415,509
TOTAL DE ACTIVO	0	4,339,919			

LIC. HERMELINDO MONREAL PADILLA
DIRECTOR GENERAL


C.P. JOSEFINA VALDOVINOS SANCHEZ
COINTEGRA, S.C.

Bajo protesta de decir verdad declaramos que los Estados Financieros y sus notas, son razonables, correctos y son responsabilidad del emisor.

SIFIDE

DESARROLLO DE MICROPROYECTOS PRODUCTIVOS DEL ESTADO DE SLP(FID BANCENTRO 035198 4)
ESTADO DE VARIACION EN HACIENDA PUBLICA
 DEL 01 DE ENERO AL 31 DE MARZO DEL 2021

Concepto	Hacienda publica/ patrimonio contribuido	Hacienda Publica patrimonio Generados de Ejercicio anteriores	Hacienda Publica Patrimonio Generado del ejercicio	Exceso o insuficiencia en la actualización de la Hacienda Pub/ Patri	Total
Patrimonio Neto Inicial Ajustado del Ejercicio					
Aportaciones	66,415,379.00	-	-	-	66,415,379.00
Donaciones de Capital	66,415,379.00	-	-	-	-
Actualización de la Hacienda Pública/Patrimonio					
Hacienda Pública / Patrimonio Neto del Ejercicio		12,314,865.00	74,018.00		12,388,883.00
Resultados del Ejercicio (Ahorro/Desahorro)					
Resultados de Ejercicios Anteriores		12,314,865.00	74,018.00		12,388,883.00
Revalúos					
Reservas					
Rectificación de resultados de Ejercicio Anteriores					
Exceso o Insuficiencia en la Actualización de la Hacienda Pública/ Patrimonio Neto 2017					
Resultado por Posición Monetaria					
Resultado por Tenencia de Activos no Monetarios					
Hacienda pública/Patrimonio neto 2019	66,415,379.00	12,314,865.00	74,018.00		78,804,262.00
Cambios en la Hacienda Pública / Patrimonio Neto del Ejercicio 2019					
Aportaciones					
Donaciones de Capital					
Actualización de la Hacienda Pública/Patrimonio					
Variaciones de la Hacienda Pública / Patrimonio Neto del Ejercicio			21,614.00		21,614.00
Resultados del Ejercicio (Ahorro/Desahorro)					
Resultados de Ejercicios Anteriores			52,404.00		52,404.00
Revalúos			(74,018.00)		74,018.00
Reservas					
Rectificaciones de Resultados de Ejercicios Anteriores					
Cambios en el exceso o insuficiencia en la actualización de la Hacienda Pública / Patrimonio Neto 2020					
Resultado por Posición Monetaria					
Resultado por Tenencia de Activos no Monetarios					
Saldo Neto en la Hacienda Pública / Patrimonio 2018	66,415,379.00	12,314,865.00	52,404.00		78,782,648.00


LIC. HERVELINO MONREAL PADILLA
 DIRECTOR GENERAL


C.P. JOSEFINA VALDIVINOS SANCHEZ
 COINTEGRA, S.C.

Bajo protesta de decir verdad declaramos que los Estados Financieros y sus notas, son razonables, correctos y son responsabilidad del emisor.

DESARROLLO DE MICROPROYECTOS PRODUCTIVOS DEL ESTADO DESLUPID BANCENTRO (035198 4)

ESTADO DE FLUJO DE EFECTIVO

DEL 01 DE ENERO AL 31 DE MARZO DEL 2021

CONCEPTO	2021	2020	Concepto	2021	2020
Flujos de Efectivo de las Actividades de Operación			Flujos de Efectivo de las Actividades de Inversión		
Origen			Origen		
Impuestos	73,335	74,018	Bienes Inmuebles, Infraestructura y Construcciones en Proceso	14,356,990	13,704,250
Cuentas y Aportaciones de Seguridad Social			Bienes Muebles		
Contribuciones de mejoras			Otros Orígenes de Inversión	14,356,990	13,704,250
Derechos			Aplicación		
Productos de Tipo Corriente			Bienes Inmuebles, Infraestructura y Construcciones en Proceso	10,962,194	12,384,834
Aprovechamientos de Tipo Corriente			Bienes Muebles		
Ingresos por Venta de Bienes y Servicios			Otras Aplicaciones de Inversión	10,962,194	12,384,834
Ingresos no Comprendidos en las Fracciones de la Ley de Ingresos	73,335	74,018	Flujos Netos de Efectivo por Actividades de Inversión	3,394,796	1,319,416
Causados en Ejercicios Anteriores Pendientes de Liquidación o Pago					
Participaciones y Aportaciones			Flujo de Efectivo de las Actividades de Financiamiento		
Transferencias, Asignaciones y Subsidios y Otras Ayudas			Origen		
Otros Orígenes de Operación			Endeudamiento Neto		
Aplicación					
Servicios Personales	20,931		Interno		
Materiales y Suministros			Externo		
Servicios Generales	20,931		Otros Orígenes de Financiamiento		
Transferencias Intra y Adjudicaciones al Sector Público			Servicios de la Deuda		
Transferencias al resto del Sector Público			Interno		
Subsidios y Subvenciones			Externo		
Ayudas Sociales			Otras Aplicaciones de Financiamiento		
Pensiones y Jubilaciones			Flujos netos de Efectivo por Actividades de Financiamiento		
Transferencias a Fideicomisos, Mandatos y Contratos Análogos			Incremento/Disminución Neto en el Efectivo y Equivalen	3,447,200	1,393,434
Transferencias a la Seguridad Social			Efectivo y Equivalentes al Efectivo al Inicio del Ejercicio	8,634,964.00	4,802,159.00
Donativos			Efectivo y Equivalentes al Efectivo al Final del Ejercicio	12,082,164.00	6,196,593.00
Transferencias al Exterior					
Participaciones					
Aportaciones					
Convenios					
Otras Aplicaciones de Operación					
Flujos de Efectivo de las Actividades de Operación	52,404	74,018			

C.P. JOSEFINA VALDIVINOS SANCHEZ
COINTEGRA, S.C.


LIC. HERMELINDO MONREAL PADILLA
DIRECTOR GENERAL


Bajo protesta de decir verdad declaramos que los Estados Financieros y sus notas, son razonables, correctos y son responsabilidad del emisor.

ESTADO ANALÍTICO DEL ACTIVO DEL 01/01/2021 A 31/03/2021
 DESARROLLO DE MICROPROYECTOS PRODUCTIVOS DEL EDO. DE S.L.P.(FID BANCENTRO 035198 4)
 AV. SALVADOR NAVA NO. 2992
 SAN LUIS POTOSÍ, S.L.P.

Empresa :
 ContabilMicro2014
 CONCEPTO DE LA CUENTA
 Bancos/Tesorería

	Saldo Anterior	Debe	Haber	R.F.C. : DMP 981218ATO	Saldo Actual	Flujo Periodo
1112 Efectivo y Equivalentes	8634964.47	14430326.48	10983127.09		12082163.86	3447195.39
1121 Inversiones financieras de corto plazo	70095279.65	10962194.62	14356990		66700484.27	-3354795.38
1126 Deudores diversos por cobrar a Corto Plazo						
1126 Préstamos otorgados a Corto Plazo						
Derechos a Recibir Efectivo o Equivalentes	78,730,244.12	25,392,521.10	25,340,117.09		78,782,648.13	52,404.01
1161 Estimaciones para cuentas incobrables por Derechos a recibir efectivo						
Estimacion por Perdidas o Deterioro de Activos						
1193 Bienes derivados de embargos, decomisos, aseguramientos y dación						
1194 Bienes InmMuebles derivados de embargos, decomisos,						
Otros Activos Circulantes	78,730,244.12	25,392,521.10	25,340,117.09		78,782,648.13	52,404.01
1222 Deudores diversos a Largo Plazo						
1224 Préstamos Otorgados a Largo Plazo						
Derechos a Recibir Efectivo o Equivalentes a						
ACTIVO NO CIRCULANTE						
TOTAL	78,730,244.12	25,392,521.10	25,340,117.09		78,782,648.13	52,404.01


 LIC. HERMELINDO MONREAL PADILLA
 DIRECTOR GENERAL



C.P. JOSEFINA VALDOVINOS SANCHEZ
 COINTEGRA, S.C.

Bajo protesta de decir verdad declaramos que los Estados Financieros y sus notas, son razonables, correctos y son responsabilidad del emisor.

(FID.BANCENTRO 035198 4)
 SALVADOR NAVA MITZ 2992
 SAN LUIS POTOSI
 ESTADO ANALITICO DE INGRESO PRESUPUESTAL DEL 01/01/2021 AL 31/03/2021

Fuentes del Ingreso	Autorizado	Amplia/Redu	Modificado	Devengado	Recaudado	Diferencia	Avance
51 Productos de tipo corriente	90,000.00	-	90,000.00	73,335.00	73,335.00	-	16,665.00
71 Ingresos por ventas de bienes y servicios org descentralizados							81.5
91 Transferencias Internas y Asignaciones al Sector Público							-
TOTALES	90,000.00	-	90,000.00	73,335.00	73,335.00	-	16,665.00
							81.5

C.P. JOSEFINA VALDOVINOS SANCHEZ
 COINTEGRA, S.C.

LIC. HERMELINDO MONREAL PADILLA
 DIRECTOR GENERAL


DESARROLLO DE MICROPROYECTOS PRODUCTIVOS DEL EDO. DE S.L.P.(FID BANCENRO 035198 4)


ESTADO ANALÍTICO DEL EJERCICIO DEL PRESUPUESTO DE EGRESOS

Clasificación Administrativa

DEL 01/01/2020 AL 31/03/2021

Concepto	Egresos					Subejercicio 6 = (3 - 4)
	Aprobado 1	Ampliaciones/ (Reducciones) 2	Modificado 3 = (1 + 2)	Devengado 4	Pagado 5	
FID BANCENRO 0351984	90,000.00	0.00	90,000.00	20,932.47	20,932.47	69,067.53
Total del Gasto	90,000.00	0.00	90,000.00	20,932.47	20,932.47	69,067.53


HERMELINDO MONREAL PADILLA
DIRECTOR DE PROGRAMA



C.P. JOSEFINA VALDOVINOS SANCHEZ
COINTEGRA S.C.

Bajo protesta de decir verdad declaramos que los Estados Financieros y sus notas, son razonables, correctos y son responsabilidad del emisor.

0
ESTADO ANALÍTICO DEL EJERCICIO DEL PRESUPUESTO DE EGRESOS
 Clasificación Administrativa
 DEL 01/01/2020 AL 31/03/2021

Concepto	Egresos					Subejercicio 6 = (3 - 4)
	Aprobado	Ampliaciones/ (Reducciones)	Modificado	Devengado	Pagado	
	1	2	3 = (1 + 2)	4	5	
Poder Ejecutivo	0.00	0.00	0.00	0.00	0.00	0.00
Poder Legislativo						
Poder Judicial						
Órganos Autónomos						
Total del Gasto	0.00	0.00	0.00	0.00	0.00	0.00

NO APLICA


HERMELINDO MONREAL PADILLA
DIRECTOR DE PROGRAMA


C.P. JOSEFINA VALDOVINOS SANCHEZ
COINTEGRA S.C.

Bajo protesta de decir verdad declaramos que los Estados Financieros y sus notas,
 son razonables, correctos y son responsabilidad del emisor.

Sector Paraestatal del Gobierno (Federal/Estatal/Municipal) de San Luis Potosí

ESTADO ANALÍTICO DEL EJERCICIO DEL PRESUPUESTO DE EGRESOS

Clasificación Administrativa

DEL 01/01/2020 AL 31/03/2021

Concepto	Egresos					Subejercicio 6 = (3 - 4)
	Aprobado	Ampliaciones/ (Reducciones)	Modificado	Devengado	Pagado	
	1	2	3 = (1 + 2)	4	5	
Entidades Paraestatales y Fideicomisos No Empresariales y No Financieros	0.00	0.00	0.00	0.00	0.00	0.00
Instituciones Públicas de la Seguridad Social						
Entidades Paraestatales Empresariales No Financieras con Participación Estatal Mayoritaria						
Fideicomisos Empresariales No Financieros con Participación Estatal Mayoritaria						
Entidades Paraestatales Empresariales Financieras Monetarias con Participación Estatal Mayoritaria						
Entidades Paraestatales Empresariales Financieras Monetarias No con Participación Estatal Mayoritaria						
Fideicomisos Financieros Públicos con Participación Estatal Mayoritaria						
Total del Gasto	0.00	0.00	0.00	0.00	0.00	0.00

NO APLICA



HERMÉLINDO MONREAL PADILLA
DIRECTOR DE PROGRAMA




C.P. JOSEFINA VALDOVINOS SANCHEZ
COINTEGRA S.C.

Bajo protesta de decir verdad declaramos que los Estados Financieros y sus notas, son razonables, correctos y son responsabilidad del emisor.

DESARROLLO DE MICROPROYECTOS PRODUCTIVOS DEL EDO. DE S.L.P.(FID BANCENTRO 035198 4)
 ESTADO ANALÍTICO DEL EJERCICIO DEL PRESUPUESTO DE EGRESOS
 Clasificación Económica (por Tipo de Gasto)

DEL 01/01/2020 AL 31/03/2021

Concepto	Egresos						Subejercicio 6 = (3 - 4)
	Aprobado	Ampliaciones/ (Reducciones)	Modificado	Devengado	Pagado		
	1	2	3 = (1 + 2)	4	5		
Gasto Corriente	90,000.00	0.00	90,000.00	20,932.47	20,932.47	69,067.53	
Gasto de Capital	0.00	0.00	0.00	0.00	0.00	0.00	
Amortización de la Deuda y Disminución de Pasivos							
Pensiones y Jubilaciones							
Participaciones							
Total del Gasto	90,000.00	0.00	90,000.00	20,932.47	20,932.47	69,067.53	


 HERMELINDO MONREAL PADILLA
 DIRECTOR DE PROGRAMA

C.P. JOSEFINA VALDOVINOS SANCHEZ
 COINTEGRA S.C.

Bajo protesta de decir verdad declaramos que los Estados Financieros y sus notas, son razonables, correctos y son responsabilidad del emisor.

Concepto	Egresos					Subejercicio 6 = (3 - 4)
	Aprobado	Ampliaciones/ (Reducciones)	Modificado	Devengado	Pagado	
	1	2	3 = (1 + 2)	4	5	
bierno						
Legislación						
Justicia						
Coordinación de la Política de Gobierno						
Relaciones Exteriores						
Asuntos Financieros y Hacendarios						
Seguridad Nacional						
Asuntos de Orden Público y de Seguridad Interior						
Otros Servicios Generales						
Desarrollo Social						
Protección Ambiental						
Vivienda y Servicios a la Comunidad						
Salud						
Recreación, Cultura y Otras Manifestaciones Sociales						
Educación						
Protección Social						
Otros Asuntos Sociales						
Desarrollo Económico						
Asuntos Económicos, Comerciales y Laborales en General	90,000.00	0.00	90,000.00	20,932.47	20,932.47	69,067.53
Agropecuaria, Silvicultura, Pesca y Caza						
Combustibles y Energía						
Minería, Manufacturas y Construcción						
Transporte						
Comunicaciones						
Turismo						
Ciencia, Tecnología e Innovación						
Otras Industrias y Otros Asuntos Económicos						
no Clasificadas en Funciones Anteriores						
Transacciones de la Deuda Pública / Costo Financiero de la Deuda						
Transferencias, Participaciones y Aportaciones entre Diferentes Niveles y Ordenes de Gobierno						
Saneamiento del Sistema Financiero						
Adeudos de Ejercicios Fiscales Anteriores						
Total del Gasto	90,000.00	0.00	90,000.00	20,932.47	20,932.47	69,067.53


HERMELINDO MONREAL PADILLA
DIRECTOR DE PROGRAMA

C. P. JOSEFINA VALDOVINOS SANCHEZ
COINTEGRA S.C.

o protesta de decir verdad declaramos que los Estados Financieros y sus notas, son razonables, correctos y son responsabilidad del emisor.

DESARROLLO DE MICROPROYECTOS PRODUCTIVOS DEL EDO. DE S.L.P.(FID BANCENTRO 035198 4)
 SALVADOR NAVA MTZ 2992
 SAN LUIS POTOSI
 ESTADO ANALÍTICO DEL EJERCICIO DEL PRESUPUESTO DE EGRESOS
 UNIDAD RESPONSABLE
 DEL 01/01/2020 AL 31/03/2021

CONCEPTO	Autorizado	Ampliación Reducción	Modificado	Disponible a Compro.	Comprometido	Devengado	Comrometi no deveng	Ejercido	Pagado	Subejercicio	Ctas por Pagar	Avance
0535 SISTEMA DE FINANCIAMIENTO PARA EL DESARROLLO DEL EDO DE SLP	90,000.00	-	90,000.00	69,067.53	20,932.47	20,932.47	-	20,932.47	20,932.47	69,067.53	-	23.26
TOTALES	90,000.00	-	90,000.00	69,067.53	20,932.47	20,932.47	-	20,932.47	20,932.47	69,067.53	-	23.26


 HERMELINDO MONREAL PADILLA
 DIRECTOR DE PROGRAMAS


 C.P. JOSEFINA VALDOVINOS SANCHEZ
 COINTEGRA S.C.

Bajo protesta de decir verdad declaramos que los Estados Financieros y sus notas, son razonables, correctos y son responsabilidad del emisor.

DESARROLLO DE MICROPROYECTOS PRODUCTIVOS DEL EDO. DE S.L.P.(FID BANCENTRO 035198 4)
 SALVADOR NAVA MTZ 2992
 SAN LUIS POTOSI
 ESTADO ANALÍTICO DEL EJERCICIO DEL PRESUPUESTO DE EGRESOS
 DISTRIBUCION GEOGRAFICA
 DEL 01/01/2020 AL 31/03/2021

CONCEPTO	Autorizado	Ampliación Reducción	Modificado	Disponible a Compro.	Comprometido	Devengado	Comrometi no deveng	Ejercido	Pagado	Subejercicio	Ctas por Pagar	Avance
24 SAN LUIS POTOSI	90,000.00	-	90,000.00	69,067.53	20,932.47	20,932.47	-	20,932.47	20,932.47	69,067.53	-	23.26
TOTALES	90,000.00	-	90,000.00	69,067.53	20,932.47	20,932.47	-	20,932.47	20,932.47	69,067.53	-	23.26


 HERMELINDO MONREAL PADILLA
 DIRECTOR DE PROGRAMA


 C.P. JOSEFINA VALDOVINOS SANCHEZ
 COINTEGRA S.C.

Bejo protesta de decir verdad declaramos que los Estados Financieros y sus notas, son razonables, correctos y son responsabilidad del emisor.

Concepto	Egresos					Subejercicio 6 = (3 - 4)
	Aprobado	Ampliaciones/ (Reducciones)	Modificado	Devengado	Pagado	
	1	2	3 = (1 + 2)	4	5	
gramas						
Subsidios: Sector Social y Privado o Entidades Federativas y Municipios						
Sujetos a Reglas de Operación						
Otros Subsidios						
Desempeño de las Funciones						
Prestación de Servicios Públicos						
Provisión de Bienes Públicos						
Planeación, seguimiento y evaluación de políticas públicas						
Promoción y fomento	90,000.00	-	90,000.00	20,932.47	20,932.47	69,067.53
Regulación y supervisión						
Funciones de las Fuerzas Armadas (Únicamente Gobierno Federal)						
Específicos						
Proyectos de Inversión						
Administrativos y de Apoyo						
Apoyo al proceso presupuestario y para mejorar la eficiencia institucional						
Apoyo a la función pública y al mejoramiento de la gestión						
Operaciones ajenas						
Compromisos						
Obligaciones de cumplimiento de resolución jurisdiccional						
Desastres Naturales						
Obligaciones						
Pensiones y jubilaciones						
Aportaciones a la seguridad social						
Aportaciones a fondos de estabilización						
Aportaciones a fondos de inversión y reestructura de pensiones						
Programas de Gasto Federalizado (Gobierno Federal)						
Gasto Federalizado						
Asignaciones a entidades federativas y municipios						
o financiero, deuda o apoyos a deudores y ahorradores de la banca						
o de ejercicios fiscales anteriores						
Total del Gasto	90,000.00	-	90,000.00	20,932.47	20,932.47	69,067.53

HERMELINDO MONREAL PADILLA
DIRECTOR DE PROGRAMA

C.P. JOSEFINA VALDOVINOS SANCHEZ
COINTEGRA S.C.

DESARROLLO DE MICROPROYECTOS PRODUCTIVOS DEL EDO. DE S.L.P.(FID BANCENTRO 035198 4)
 SALVADOR NAVA MITZ 2992
 SAN LUIS POTOSI
 ESTADO ANALÍTICO DEL EJERCICIO DEL PRESUPUESTO DE EGRESOS
 CAPITULO DE GASTO
 DEL 01/01/2020 AL 31/03/2021

CONCEPTO	Autorizado	Ampliación Reducción	Modificado	Disponible a Compro.	Comprometido	Devengado	Comrometi no deveng	Ejercido	Pagado	Subejercicio	Ctas por Pagar	Avance
1000 SERVICIOS PERSONALES	-	-	-	-	-	-	-	-	-	-	-	-
2000 MATERIALES Y SUMINISTROS	-	-	-	-	-	-	-	-	-	-	-	-
3000 SERVICIOS GENERALES	90,000.00	-	90,000.00	69,067.53	20,932.47	20,932.47	-	20,932.47	20,932.47	69,067.53	-	23.26
4000 TRANSFERENCIAS ASIGNACIONES S	-	-	-	-	-	-	-	-	-	-	-	-
5000 BIENES MUEBLES, INMUEBLES E IN	-	-	-	-	-	-	-	-	-	-	-	-
TOTALES	90,000.00	-	90,000.00	69,067.53	20,932.47	20,932.47	-	20,932.47	20,932.47	69,067.53	-	23.26

11 km
 HERMELINDO MONREAL PADILLA
 DIRECTOR DE PROGRAMA


C.P. JOSEFINA VALDOVINOS SANCHEZ
 COINTEGRA S.C.

Bajo protesta de decir verdad declaramos que los Estados Financieros y sus nptas, son razonables, correctos y son responsabilidad del emisor.

SISTEMA DE CONTROL PRESUPUESTAL (RADCONTABIL) v2014
 DESARROLLO DE MICROPROYECTOS PRODUCTIVOS DEL EDO. DE S.L.P.(FID BANCENTRO 035198 4)
 SALVADOR NAVA MTZ.2992
 SAN LUIS POTOSI, S.L.P.
 ESTADO ANALÍTICO DEL EJERCICIO DEL PRESUPUESTO DE EGRESOS
 CLASIFICACION POR FUENTE DE FINANCIAMIENTO
 DEL 01/01/2020 AL 31/03/2021

CONCEPTO	Autorizado	Ampliación Reducción	Modificado	Disponible a Compror.	Comprometido	Devengado	Comrometi no deveng	Ejercido	Pagado	Subejercicio	Ctas por Pagar	Avance
NO ETIQUETADO												
1 RECURSOS PR	90,000.00	-	90,000.00	69,067.53	20,932.47	20,932.47	-	20,932.47	20,932.47	69,067.53	-	23.26
2 RECURSOS GC												
TOTALES	90,000.00	-	90,000.00	69,067.53	20,932.47	20,932.47	-	20,932.47	20,932.47	69,067.53	-	23.26


 C.P. JOSEFINA VALDOVINOS SANCHEZ
 COINTEGRA S.C.


 HERMELINDO MONTIEL PADILLA
 DIRECTOR DE PROGRAMA

Bajo protesta de decir verdad declaramos que los Estados Financieros y sus notas, son razonables, correctos y son responsabilidad del emisor.

SISTEMA DE FINANCIAMIENTO PARA EL DESARROLLO DEL ESTADO DE SLP

ESTADO DE ACTIVIDADES

DEL 01 DE ENERO AL 31 DE MARZO DEL 2021
(Miles de pesos)

	2021	2020
INGRESOS		
PRODUCTOS		
4150 PRODUCTOS DE TIPO CORRIENTE	1,089,089	259,834
TRANSFERENCIAS, ASIGNACIONES Y SUBSIDIOS		
4220 TRANSFERENCIAS, ASIGNACIONES Y SUBSIDIOS	1,740,000	2,270,000
INGRESOS FINANCIEROS		
4310 INGRESOS FINANCIEROS (INTERES)	5,237,000	8,010,284
4319 RECUPERACIONES	0	0
TOTAL DE INGRESOS:	8,066,089	10,540,118
EGRESOS:		
5110 SERVICIOS PERSONALES	3,452,274	3,401,955
5120 MATERIALES Y SUMINISTROS	90,525	127,566
5130 SERVICIOS GENERALES	1,067,178	1,021,322
5210 TRANSFERENCIAS Y ASIGNACIONES		
5230 SUBSIDIOS Y SUBVENCIONES	0	
5260 TRANSFERENCIAS A FID. MANDATOS Y CONTRATOS	0	
5599 OTROS GASTOS	170,180	169,467
	4,780,157	4,720,310
RESULTADO DE OPERACIÓN	3,285,932	5,819,808
MENOS:		
5511 ESTIMACIONES	199,149	564,681
5513 DEPRECIACIONES	218,512	202,324
5521 IMPUESTOS (ISR)	0	0
5522 PROVISIONES (RESERVA LIQ. LAB)	230,584	491,998
	648,245	1,259,003
RESULTADO DEL PERIODO(AHORRO/DESAHORRO)	2,637,687	4,560,805

Bajo protesta de decir verdad declaramos que los Estados Financieros y sus notas, son razonables, correctos y son responsabilidad del emisor.



CHRISTIAN MEADE HERVERT
COORDINADOR GENERAL EJECUTIVO DEL SIFIDE



YOLANDA MACÍAS LARA
DDF SIFIDE
SIFIDE



C.P. JOSEFINA VALDIVINOS SANCHEZ
COINTEGRA S.C.

SISTEMA DE FINANCIAMIENTO PARA EL DESARROLLO DEL ESTADO DE SLP
ESTADO DE POSICION FINANCIERA
AL 31 DE MARZO DEL 2021

(Miles de pesos)

ACTIVO			PASIVO		
ACTIVO CIRCULANTE	2021	2020	PASIVO CIRCULANTE	2021	2020
EFFECTIVO Y EQUIVALENTES					
1111 EFECTIVO	5,000	5,000			
1112 BANCOS TESORERIA	11,549,473	4,941,079	CUENTAS POR PAGAR A CORTO PLAZO		
DERECHO A RECIBIR EFECTIVO O EQUIVALENTE			2111 SERVICIOS PERSONALES POR PAGAR	535,196	538,095
1121 INVERSIONES FINANCIERAS	82,646,076	42,312,068	2112 PROVEEDORES	31,808	17,511
1123 DEUDORES DIVERSOS POR COBRAR	2,106,208	1,891,422	2116 INTERES Y COMISION POR PAGAR	664,781	665,775
1126 PRESTAMOS OTORGADOS A CORTO PLAZO	3,874,194	5,075,345	2117 RETENCIONES Y CONTRIBUCIONES POR PAGAR	397,180	370,770
1126 PERSTAMOS OTORGADOS (INTERES VIG)	1,194,951	1,427,704	2119 OTRAS CUENTAS POR PAGAR	89,501,766	85,386,919
1126 PRESTAMOS OTORGADOS(INTERES VENCIDO)	1,355,248	1,444,058	2161 FONDOS EN GARANTIA A CORTO PLAZO	11,500	11,500
ESTIMACIONES POR PERDIDA O DETERIORO DE ACTIVOS CIRCULANTES			TOTAL PASIVO CIRCULANTE	91,142,231	86,990,570
1161 ESTIMACIONES DE CUENTAS INCOBRABLES	-26,685,396	-13,931,581			
BIENES INMUEBLES DERIVADOS DE EMBARGOS, DECOMISOS,			PASIVO NO CIRCULANTE		
1194 BIENES INMUEBLES DERIVADOS DE EMBARGOS	6,371,330	5,159,645	DOCUMENTOS POR PAGAR A LARGO PLAZO		
			2229 DOCUMENTOS POR PAGAR	1,342,315	2,213,759
			PROVISIONES A LARGO PLAZO		
			2269 OTRAS PROVISIONES	3,426,282	3,292,138
			TOTAL PASIVO NO CIRCULANTE	4,768,597	5,505,897
TOTAL ACTIVO CIRCULANTE	82,417,084	48,324,740	TOTAL PASIVO	95,910,828	92,496,467
ACTIVO NO CIRCULANTE			HACIENDA PUBLICA		
INVERSIONES FINANCIERAS A LARGO PLAZO			3110 PATRIMONIO	211,097,971	135,619,033
1213 FIDEICOMISO, MANDATOS	171,181,098	103,835,090	3220 RESULT.EJERC.ANTERIORES	84,045,659	70,300,277
1214 PARTICIPACIONES Y APORTACIONES DE CAPITAL	856,000	856,000	3230 REVALUOS	8,338,493	8,338,493
DERECHOS A RECIBIR EFECTIVO O EQUIVALENTES A LP			RESULTADO DEL PERIODO(AHORRO/DESAHORRO)	2,637,687	4,560,805
1123 DEUDORES DIVERSOS A LARGO PLAZO					
1222 DEUDORES DIVERSOS	1,500,000	1,500,000			
1224 PRESTAMOS OTORGADOS A LP	129,719,541	139,987,038			
BIENES INMUEBLES, INFRAESTRUCTURA Y CONSTRUCCIONES EN PROCESO					
1230 BIENES INMUEBLES	22,982,479	22,982,479			
BIENES MUEBLES					
1240 BIENES MUEBLES	5,614,762	5054939			
SOFTWARE Y LICENCIAS					
1251 SOFTWARE/LICENCIAS	36,439	36,439			
1252 MARCAS	245,514	173,020			
DEPRECIACION, DETERIORO Y AMORTIZACION ACUMULADAD DE BIENES					
1261 DEPRECIACIONES BIENES INMUEBLES	-8,568,857	-7,901,985			
1263 DEPRECIACIONES BIENES MUEBLES	-3,861,873	-3,473,102			
1265 AMORTIZACION BIENES INTANGIBLES	-91,549	-59,583			
TOTAL ACTIVO NO CIRCULANTE	319,613,554	262,990,335	TOTAL HACIENDA PUBLICA	306,119,810	218,818,608
TOTAL DEL ACTIVO	402,030,638	311,315,075	TOTAL PASIVO Y HACIENDA PUBLICA	402,030,638	311,315,075

CUENTAS DE ORDEN

CONTROL DE OTORGAMIENTO DE CREDITOS	133,593,735
CREDITOS FONDO DE GARANTIA	14,533,064
PRESUPUESTO AUTORIZADO	31,658,605
PRESUPUESTO MODIFICADO	0
PRESUPUESTO DE EGRESOS POR EJECER	26,868,011
PRESUPUESTO DE EGRESOS COMRPOMETIDO	4,790,594
PRESUPUESTO DE EGRESOS DEVENGADO	4,790,594
PRESUPUESTO DE EGRESOS EJERCIDO	3,991,995
PRESUPUESTO DE EGRESOS PAGADO	3,991,995


 CHRISTIAN MEADE HERVERT
 COORDINADOR GENERAL EJECUTIVO DEL SIFIDE


 YOLANDA MACIAS LARA
 DDF SIFIDE


 C.P. JOSEFINA VALDOVINOS SANCHEZ
 COINTEGRA S.C.

SISTEMA DE FINANCIAMIENTO PARA EL DESARROLLO DEL ESTADO DE SLP
ESTADO DE VARIACION EN HACIENDA PUBLICA
DEL 01 DE ENERO AL 31 DE MARZO DEL 2021

Concepto	Hacienda publica/ patrimonio contribuido	Hacienda Publica patrimonio Generados de Ejercicio anteriores	Hacienda Publica Patrimonio Generado del ejercicio	Exceso o Insuficiencia en la actualizacion de la Hacienda Pub/ Patri	Total
Patrimonio Neto Inicial Ajustado del Ejercicio					
Aportaciones	135,619,033.00	-	-	-	135,619,033.00
Donaciones de Capital	135,619,033.00	-	-	-	135,619,033.00
Actualización de la Hacienda Pública/Patrimonio					
Hacienda Pública / Patrimonio Neto del Ejercicio					
Resultados del Ejercicio (Ahorro/Desahorro)		78,638,770.00	4,560,805.00	-	83,199,575.00
Resultados de Ejercicios Anteriores		70,300,277.00	4,560,805.00	-	74,861,082.00
Revalúos		8,338,493.00	-	-	8,338,493.00
Reservas		-	-	-	-
Rectificación de resultados de Ejercicio Anteriores		-	-	-	-
Exceso o Insuficiencia en la Actualización de la Hacienda Pública / Patrimonio Neto 2019					
Resultado por Posición Monetaria	-	-	-	-	-
Resultado por tenencia de Activos no Monetarios	-	-	-	-	-
Hacienda pública/Patrimonio neto 2019					
Cambios en la Hacienda Pública / Patrimonio Neto del Ejercicio 2020	135,619,033.00	78,638,770.00	4,560,805.00	-	218,818,608.00
Aportaciones	75,478,938.00	-	-	-	75,478,938.00
Donaciones de Capital	75,478,938.00	-	-	-	75,478,938.00
Actualización de la Hacienda Pública/Patrimonio					
Variaciones de la Hacienda Pública / Patrimonio Neto del Ejercicio					
Resultados del Ejercicio (Ahorro/Desahorro)		13,745,382.00	1,923,118.00	-	15,668,500.00
Resultados de Ejercicios Anteriores		13,745,382.00	2,637,687.00	-	16,383,069.00
Revalúos		-	4,560,805.00	-	4,560,805.00
Reservas		-	-	-	-
Rectificaciones de Resultados de Ejercicios Anteriores		-	-	-	-
Cambios en el exceso o Insuficiencia en la actualización de la Hacienda Pública / Patrimonio Neto 2020					
Resultado por Posición Monetaria	-	-	-	-	-
Resultado por tenencia de Activos no Monetarios	-	-	-	-	-
Saldo Neto en la Hacienda Pública / Patrimonio 2020	211,097,971.00	92,384,152.00	2,637,687.00	-	306,119,810.00


Bajo protesta de decir verdad declaramos que los Estados Financieros y sus notas, son razonables, correctos y son responsabilidad del emisor.



CHRISTIAN MEADE RIVERO
COORDINADOR GENERAL EJECUTIVO DEL SIFIDE



YOLANDA MACÍAS LARA
DDF SIFIDE



C.F. JOSEFINA VALDOVINOS SANCHEZ
COINTEGRA S.C.

SISTEMA DE FINANCIAMIENTO PARA EL DESARROLLO DEL EDO DE SLP
ESTADO DE FLUJO DE EFECTIVO
DEL 01 DE ENERO AL 31 DE MARZO DEL 2021

Concepto	2021	2020	Concepto	2021	2020
Flujos de Efectivo de las Actividades de Operación			Flujos de Efectivo de las Actividades de Inversión		
Origen			Origen		
Impuestos	8,066,089	10,540,118	Bienes Inmuebles, Infraestructura y Construcciones en Proceso	63,835,260	15,079,253
Cuotas y Aportaciones de Seguridad Social			Bienes Muebles	63,835,260	15,079,253
Contribuciones de mejoras			Otros Orígenes de Inversión	68,020,259	18,971,239
Derechos			Aplicación		
Productos de Tipo Corriente	1,089,089	259,834	Bienes Inmuebles, Infraestructura y Construcciones en Proceso		
Aprovechamientos de Tipo Corriente	5,237,000	8,010,284	Bienes Muebles	66,020,259	18,971,239
Ingresos por Venta de Bienes y Servicios			Otros Aplicaciones de Inversión	4,184,999	4,963,307
Ingresos no Comprendidos en las Fracciones de la Ley de Ingresos Causados en Ejercicios Finales Anteriores Pendientes de Liquidación o Pago			Flujos Netos de Efectivo por Actividades de Inversión	-	-
Participaciones y Aportaciones	1,740,000	2,270,000	Flujo de Efectivo de las Actividades de Financiamiento		
Transferencias, Asignaciones y Subsidios y Otras Ayudas			Origen		
Otros Orígenes de Operación			Endeudamiento Neto		
Aplicación			Servicios Personales	5,979,313	
Servicios Personales	5,428,402	5,979,313	Internos	3,401,955	
Materiales y Suministros	3,452,274	3,401,955	Externos	127,566	
Servicios Generales	90,525	127,566	Otros Orígenes de Financiamiento	1,021,322	
Transferencias Internas y Asignaciones al Sector Público	1,067,178	1,021,322	Aplicación		
Transferencias al resto del Sector Público			Servicios de la Deuda		
Subsidios y Subvenciones			Interno		
Ayudas Sociales			Externo		
Pensiones y Jubilaciones			Otras Aplicaciones de Financiamiento		
Transferencias a la Seguridad Social			Incremento/Disminución Neto en el Efectivo y Equivalen -	1,547,312	668,819
Donativos			Efectivo y Equivalentes al Inicio del Ejercicio	13,101,785.00	4,277,260.00
Transferencias al Exterior			Efectivo y Equivalentes al Final del Ejercicio	11,554,473.00	4,946,079.00
Participaciones					
Aportaciones					
Convenios					
Otras Aplicaciones de Operación	818,425	1,428,470			
Flujos de Efectivo de las Actividades de Operación	2,637,687	4,560,805			

Bajo protesta de decir verdad declaramos que los Estados Financieros y sus notas, son razonables, correctos y son responsables delvisor.


CHRISTIAN MEADE HERVERT
COORDINADOR GENERAL EJECUTIVO DEL SIFIDE


YOLANDA MAGAÑA LARA
C.P. JOSEFINA VALDOVINOS SANCHEZ
COINTEGRA S.C.

ESTADO ANALÍTICO DEL ACTIVO del 01/01/2021 al 31/03/2021 (Miles de Pesos)
 SIFIDE
 SALVADOR NAVA MITZ 2992
 SAN LUIS POTOSÍ

Empresa : ComabilDES2014

R.F.C. : SFD 000500NWA

CONCEPTO DE LA CUENTA	Saldo Anterior	Debe	Haber	Saldo Actual	Flujo Periodo
1111 Efectivo	5000	0	0	5000	0
1112 Bancos/Tesorería	13096785.8	72291059.8	73838372.5	11549473.1	-1547312.71
Efectivo y Equivalentes	13101785.8	72291059.8	73838372.5	11544473.1	-1547312.71
1121 Inversiones financieras de corto plazo	75550762.2	15966002.4	8270688.48	82646076.1	7095313.88
1123 Deudores diversos por cobrar a Corto Plazo	2127866.86	3494680.93	3516339.29	2106208.5	-21658.36
1128 Préstamos otorgados a Corto Plazo	6263641.25	5966103.24	5805350.95	6424393.54	160752.29
Derechos a Recibir Efectivo o Equivalentes	83942270.3	24826786.5	17592378.7	91176678.1	7234407.81
1161 (Estimaciones para cuentas incobrables por Derechos a recibir efectivo	-26649458.1	1723645.32	1759583.08	-26685395.8	-35937.76
Estimacion por Pérdidas o Deterioro de Activos	-26649458.1	1723645.32	1759583.08	-26685395.8	-35937.76
1193 Bienes derivados de embargos, decomisos,	5784562.81	0	0	5784562.81	0
1194 Bienes Inmuebles derivados de embargos, decomisos,	586768.29	0	0	586768.29	0
Otros Activos Circulantes	6371331.1	0	0	6371331.1	0
ACTIVO CIRCULANTE	76765929.2	98841491.6	93190334.3	82417086.5	5651157.34
1213 Fideicomisos, Mandatos y Contratos Análogos	171181098	0	0	171181098	0
1214 Participaciones y Aportaciones de Capital	856000	0	0	856000	0
Inversiones Financieras a Largo Plazo	172037098	0	0	172037098	0
1222 DEUDORES DIVERSOS A LARGO PLAZO	1500000	0	0	1500000	0
1224 Préstamos Otorgados a Largo Plazo	136717222	41739963	48737044.1	129719541	-6997681.11
Derechos a Recibir Efectivo o Equivalentes a	138217223	41739963	48737044.1	131219542	-6997681.11
1231 Terrenos	5164274	0	0	5164274	0
1233 Edificios no habitacionales	17818205.3	0	0	17818205.3	0
Bienes Inmuebles, Infraestructura y	22982479.3	0	0	22982479.3	0
1241 Mobiliario y Equipo de Administración	2740942.11	0	0	2740942.11	0
1242 Mobiliario y Equipo Educativo y Recreativo	42385.35	0	0	42385.35	0
1244 Equipo de Transporte	1637282.27	0	0	1637282.27	0
1246 Maquinaria, otros Equipos y Herramientas	1194151.56	0	20	1194131.56	-20
Bienes Muebles	5614761.29	0	20	5614741.29	-20
1251 Software	36239.01	0	0	36239.01	0
1252 PATENTES, MARCAS Y DERECHOS	200	0	0	200	0
1254 Licencias	245513.31	0	0	245513.31	0
Activos Intangibles	281952.32	0	0	281952.32	0
1261 Depreciación Acumulada de Bienes Inmuebles	-8393094	0	175823.07	-8568857.07	-175823.07
1263 Depreciación Acumulada de Bienes Muebles	-3600595.58	20394.05	281650.97	-3861852.5	-261256.92
1265 Amortización Acumulada de Activos Intangibles	-59583.33	0	31965.68	-91549.01	-31965.68
(Depreciaciones, Deterioro y Amortizaciones	-12053212.9	20394.05	489439.72	-1252258.6	-469045.67
ACTIVO NO CIRCULANTE	327080301	41759757	49226503.8	319613555	-7466746.78
TOTAL	403846231	140601249	142416838	402090641	-181589.44


 YOLANDA MACÍAS LARA
 DDF, SIFIDE


 CHRISTIAN MEADE HERVERT
 COORDINADOR GENERAL


 C.P. JOSEFINA VALDIVINOS SANCHEZ
 COINTEGRA S.C.

SIFIDE
 SALVADOR NAVA MITZ 2992
 SAN LUIS POTOSI
 ESTADO ANALITICO DE INGRESO PRESUPUESTAL DEL 01/01/2021 AL 31/03/2021

Fuentes del Ingreso	Autorizado	Amplia/Redu	Modificado	Devengado	Recaudado	Diferencia	Avance
51 Productos de tipo corriente	2,962,441.21		2,962,441.21	1,583,770.00	1,583,770.00	1,378,671.21	53.5
73 Ingresos por venta de bienes y prestación c	15,796,407.42		15,796,407.42	4,742,319.00	4,507,842.28	11,288,565.14	28.5
91 Transferencias Internas y Asignaciones al S	12,899,756.00		12,899,756.00	1,740,000.00	1,740,000.00	11,159,756.00	13.5
TOTALES	31,658,604.63		31,658,604.63	8,066,089.00	7,831,612.28	23,826,992.35	24.7


 CHRISTIAN MENDEZ-HIERVERT
 COORDINADOR GENERAL


 C.P. JOSEFINA VALDIVINOS SANCHEZ
 COINTEGRA S.C.


Bajo protesta de decir verdad declaramos que los Estados Financieros y sus notas, son razonables, correctos y son responsabilidad del emisor.

SISTEMA DE FINANCIAMIENTO PARA EL EDO DE SAN LUIS POTOSI
ESTADO ANALÍTICO DEL EJERCICIO DEL PRESUPUESTO DE EGRESOS

Clasificación Administrativa

DEL 01/01/2021 AL 31/03/2021

Concepto	Egresos					Subejercicio 6 = (3 - 4)
	Aprobado	Ampliaciones/ (Reducciones)	Modificado	Devengado	Pagado	
	1	2	3 = (1 + 2)	4	5	
PROGRAMA FONDO SAN LUIS PARA LA	0.00	0.00	0.00	0.00	0.00	0.00
SISTEMA DE FINANCIAMIENTO PARA EL DESARROLLO DEL EDO DE SLP	31,658,605.00	0.00	31,658,605.00	4,790,594.39	3,991,994.7	26,866,010.61
Total del Gasto	31,658,605.00	0.00	31,658,605.00	4,790,594.39	3,991,994.66	26,866,010.61




CHRISTIAN MEADE HERVERT

COORDINADOR GENERAL EJECUTIVO DEL SIFIDE



YOLANDA MACÍAS LARA
DDF SIFIDE



C.P. JOSEFINA VALDIVINOS SANCHEZ
COINTEGRA S.C.

Bajo protesta de decir verdad declaramos que los Estados Financieros y sus notas, son razonables, correctos y son responsabilidad del emisor.

Gobierno (Federal/Estatal/Municipal) de San Luis Potosí
ESTADO ANALÍTICO DEL EJERCICIO DEL PRESUPUESTO DE EGRESOS
 Clasificación Administrativa
 DEL 01/01/2021 AL 31/03/2021

Concepto	Egresos					Subejercicio 6 = (3 - 4)
	Aprobado	Ampliaciones/ (Reducciones)	Modificado	Devengado	Pagado	
	1	2	3 = (1 + 2)	4	5	
Poder Ejecutivo	0.00	0.00	0.00	0.00	0.00	0.00
Poder Legislativo						
Poder Judicial						
Órganos Autónomos						
Total del Gasto	0.00	0.00	0.00	0.00	0.00	0.00

NO APLICA

Bajo protesta de decir verdad declaramos que los Estados Financieros y sus notas, son razonables, correctos y son responsabilidad del emisor.

Sector Paraestatal del Gobierno (Federal/Estatal/Municipal) de San Luis Potosí

ESTADO ANALÍTICO DEL EJERCICIO DEL PRESUPUESTO DE EGRESOS

Clasificación Administrativa

DEL 01/01/2021 AL 31/03/2021

Concepto	Egresos					Subejercicio 6 = (3 - 4)
	Aprobado	Ampliaciones/ (Reducciones)	Modificado	Devengado	Pagado	
	1	2	3 = (1 + 2)	4	5	
Entidades Paraestatales y Fideicomisos No Empresariales y No Financieros	0.00	0.00	0.00	0.00	0.00	0.00
Instituciones Públicas de la Seguridad Social						
Entidades Paraestatales Empresariales No Financieras con Participación Estatal Mayoritaria						
Fideicomisos Empresariales No Financieros con Participación Estatal Mayoritaria						
Entidades Paraestatales Empresariales Financieras Monetarias con Participación Estatal Mayoritaria						
Entidades Paraestatales Empresariales Financieras No Monetarias con Participación Estatal Mayoritaria						
Fideicomisos Financieros Públicos con Participación Estatal Mayoritaria						
Total del Gasto	0.00	0.00	0.00	0.00	0.00	0.00


NO APLICA

Bajo protesta de decir verdad declaramos que los Estados Financieros y sus notas, son razonables, correctos y son responsabilidad del emisor.

SISTEMA DE FINANCIAMIENTO PARA EL DESARROLLO DEL EDO DE SLP
 ESTADO ANALÍTICO DEL EJERCICIO DEL PRESUPUESTO DE EGRESOS
 Clasificación Económica (por Tipo de Gasto)

DEL 01/01/2021 AL 31/03/2021

Concepto	Egresos					Subejercicio 6 = (3 - 4)
	Aprobado	Ampliaciones/ (Reducciones)	Modificado	Devengado	Pagado	
	1	2	3 = (1 + 2)	4	5	
Gasto Corriente	31,304,605.00	0.00	31,304,605.00	4,790,594.39	3,991,994.68	26,514,010.61
Gasto de Capital	354,000.00	0.00	354,000.00	0.00	0.00	354,000.00
Amortización de la Deuda y Disminución de Pasivos						
Pensiones y Jubilaciones						
Participaciones						
Total del Gasto	31,658,605.00	0.00	31,658,605.00	4,790,594.39	3,991,994.68	26,868,010.61


 CHRISTIAN MEADE HERVERI
 CORDINADOR GENERAL EJECUTIVO DEL SIFIDE


 YOLANDA MACÍAS LARA
 DDF SIFIDE


 C.P. JOSEFINA VALDOVINOS SANCHEZ
 COINTEGRA S.C.

Bajo protesta de decir verdad declaramos que los Estados Financieros y sus notas, son razonables, correctos y son responsabilidad del emisor.

SISTEMA DE FINANCIAMIENTO PARA EL DESARROLLO DEL EDO DE SAN LUIS POTOSÍ

ESTADO ANALÍTICO DEL EJERCICIO DEL PRESUPUESTO DE EGRESOS

Clasificación Funcional (Finalidad y Función)

DEL 01/01/2021 AL 31/03/2021

Concepto	Egresos					Subejercicio 6 = (3 + 4)
	Aprobado	Ampliaciones/ (Reducciones)	Modificado	Devengado	Pagado	
	1	2	3 = (1 + 2)	4	5	
Gobierno Legislación Justicia Coordinación de la Política de Gobierno Relaciones Exteriores Asuntos Financieros y Hacendarios Seguridad Nacional Asuntos de Orden Público y de Seguridad Interior Otros Servicios Generales						
Desarrollo Social Protección Ambiental Vivienda y Servicios a la Comunidad Salud Recreación, Cultura y Otras Manifestaciones Sociales Educación Protección Social Otros Asuntos Sociales						
Desarrollo Económico Asuntos Económicos, Comerciales y Laborales en General Agropecuaria, Silvicultura, Pesca y Caza Combustibles y Energía Minería, Manufacturas y Construcción Transporte Comunicaciones Turismo Ciencia, Tecnología e Innovación Otras Industrias y Otros Asuntos Económicos	31,658,605.00	0.00	31,658,605.00	4,790,594.39	3,991,994.68	26,868,010.61
no Clasificadas en Funciones Anteriores Transacciones de la Deuda Pública / Costo Financiero de la Deuda Transferencias, Participaciones y Aportaciones entre Diferentes Niveles y Ordenes de Gobierno saneamiento del Sistema Financiero Adeudos de Ejercicios Fiscales Anteriores						
Total del Gasto	31,658,605.00	0.00	31,658,605.00	4,790,594.39	3,991,994.68	26,868,010.61



CHRISTIAN MEADE HERVERT
COORDINADOR GENERAL EJECUTIVO DEL SIFIDE



YOLANDA MACÍAS LARA
DDF SIFIDE



C.P. JOSEFINA VALDOVINOS SANCHEZ
COINTEGRA S.C.

protesta de decir verdad declaramos que los Estados Financieros y sus notas, son razonables, correctos y son responsabilidad del emisor.

SISTEMA DE CONTROL PRESUPUESTAL (RADCONTABIL) V2014
 SISTEMA DE FINANCIAMIENTO PARA EL DESARROLLO DEL EDO. DE S.L.P.
 SALVADOR NAVA MITZ 2992
 SAN LUIS POTOSÍ, S.P.
 ESTADO ANALÍTICO DEL EJERCICIO DEL PRESUPUESTO DE EGRESOS
 CLASIFICACION POR OBJETO DEL GASTO (CAPÍTULO Y CONCEPTO)
 DEL 01/01/2021 AL 31/03/2021

1000	0	0	0	CONCEPTO	Autorizado	Ampliación Reducción	Modificado	Disponible a Compr.	Comprometido	Devengado	Comrometi no deveng	Ejercido	Pagado	Subejercido	Ctas por Pagar	Avance
1000	0	0	0	0 SERVICIOS PERSONALES	23,241,837.00	-	23,241,837.00	19,789,563.98	3,452,273.02	3,452,273.02	-	2,736,659.71	2,736,659.71	19,789,563.98	715,613.31	11.77
2000	0	0	0	0 MATERIALES Y SUMINISTROS	670,140.00	-	670,140.00	565,548.83	104,591.17	104,591.17	-	104,591.17	104,591.17	565,548.82	-	15.61
3000	0	0	0	0 SERVICIOS GENERALES	7,392,628.00	-	7,392,628.00	6,158,897.80	1,233,730.20	1,233,730.19	-	1,150,749.80	1,150,749.80	6,158,897.81	82,986.40	15.57
4000	0	0	0	0 TRANSFERENCIAS, ASIGNACIONES, SUBSIDIOS Y OTRAS AYUDAS	92,000.00	-	92,000.00	92,000.00	-	-	-	-	-	92,000.00	-	-
5000	0	0	0	0 BIENES MUEBLES, INMUEBLES E INTANGIBLES	262,000.00	-	262,000.00	262,000.00	-	-	-	-	-	262,000.00	-	0.00
1000	1100	0	0	0 Remuneraciones al personal de carácter permanente	13,082,000.00	-	13,082,000.00	10,657,726.81	2,424,273.19	2,424,273.19	-	2,282,910.29	2,282,910.29	10,657,726.81	141,362.90	17.45
1000	1200	0	0	0 REMUNERACIONES AL PERSONAL DE CARÁCTER TRANSITORIO	-	-	-	-	-	-	-	-	-	-	-	0.00
1000	1300	0	0	0 Remuneraciones adicionales y especiales	-	-	-	-	-	-	-	-	-	-	-	0.00
1000	1400	0	0	0 Seguridad Social	2,073,195.00	-	2,073,195.00	1,743,195.00	330,000.00	330,000.00	-	365,685.42	365,685.42	1,743,195.00	194,582.89	11.32
1000	1500	0	0	0 Otras prestaciones sociales y económicas	3,230,293.00	-	3,230,293.00	2,670,024.69	560,268.31	560,268.31	-	88,064.00	88,064.00	2,670,024.69	49,667.52	3.75
1000	1600	0	0	0 PREVISIONES	2,346,349.00	-	2,346,349.00	2,008,817.48	137,731.52	137,731.52	-	-	-	2,008,817.48	-	-
1000	1700	0	0	0 PAGO DE ESTIMULOS A SERVIDORES PUBLICOS	200,000.00	-	200,000.00	200,000.00	-	-	-	-	-	200,000.00	-	-
1000	2100	0	0	0 Materiales de administración, emisión de documentos y artículos	2,310,000.00	-	2,310,000.00	2,310,000.00	-	-	-	-	-	2,310,000.00	-	0.00
2000	2100	0	0	0 Alimentos y utensilios	178,700.00	-	178,700.00	150,183.39	28,516.61	28,516.62	-	28,516.61	28,516.61	150,183.38	-	15.96
2000	2400	0	0	0 Materiales y artículos de construcción y de reparación	121,940.00	-	121,940.00	116,874.82	5,065.18	5,065.18	-	5,065.18	5,065.18	116,874.82	-	4.13
2000	2500	0	0	0 PRODUCTOS QUÍMICOS FARMACÉUTICOS Y DE LABORATORIO	22,000.00	-	17,000.00	15,001.87	1,998.13	1,998.13	-	1,998.13	1,998.13	15,001.87	-	11.75
2000	2600	0	0	0 Combustibles, lubricantes y aditivos	-	-	-	-	-	-	-	-	-	-	-	25.00
2000	2700	0	0	0 VESTUARIO BLANCOS PRENDAS DE PROTECCION Y ARTICULOS	249,000.00	-	249,000.00	186,750.00	62,250.00	62,250.00	-	62,250.00	62,250.00	186,750.00	-	25.00
2000	2900	0	0	0 Herramientas, refacciones y accesorios menores	98,500.00	-	98,500.00	97,175.00	4,028.25	4,028.25	-	4,028.25	4,028.25	97,175.00	-	2.77
3000	3100	0	0	0 Servicios básicos	464,508.00	-	464,508.00	395,409.37	99,098.63	99,098.63	-	99,098.63	99,098.63	395,409.37	-	20.04
3000	3200	0	0	0 Servicios de arrendamiento	409,000.00	-	409,000.00	345,966.04	63,033.96	63,033.96	-	63,033.96	63,033.96	345,966.04	-	15.41
3000	3300	0	0	0 Servicios profesionales, científicos, técnicos y otros servicios	3,096,004.00	-	3,096,004.00	2,532,920.18	563,083.82	563,083.82	-	507,403.82	507,403.82	2,532,920.18	-	16.39
3000	3400	0	0	0 Servicios financieros, bancarios y comerciales	1,367,564.00	-	1,367,564.00	1,204,257.69	163,306.31	163,306.31	-	163,306.31	163,306.31	1,204,257.69	-	11.94
3000	3500	0	0	0 Servicios de instalación, reparación, mantenimiento y conservación	816,012.00	-	816,012.00	697,419.20	118,592.80	118,592.80	-	91,286.40	91,286.40	697,419.20	-	11.19
3000	3600	0	0	0 Servicios de comunicación social y publicidad	331,900.00	-	331,900.00	253,935.08	77,964.92	77,964.92	-	77,964.92	77,964.92	253,935.08	-	23.48
3000	3700	0	0	0 SERVICIOS OFICIALES	415,440.00	-	415,440.00	335,360.24	80,079.76	80,079.76	-	80,079.76	80,079.76	335,360.24	-	19.28
3000	3800	0	0	0 Otros servicios generales	21,000.00	-	21,000.00	21,000.00	-	-	-	-	-	21,000.00	-	0.00
3000	3900	0	0	0 TRANSFERENCIAS INTERNAS Y ASIGNACIONES AL SECTOR	441,200.00	-	441,200.00	372,630.00	68,569.99	68,569.99	-	68,570.00	68,570.00	372,630.01	-	15.54
4000	4100	0	0	0 SUBSIDIOS Y SUBVENCIONES	-	-	-	-	-	-	-	-	-	-	-	-
4000	4600	0	0	0 TRANSFERENCIAS A FIDEICOMISOS MANDATOS Y OTROS	50,000.00	-	50,000.00	50,000.00	-	-	-	-	-	50,000.00	-	-
5000	5100	0	0	0 Mobiliario y equipo de administración	42,000.00	-	42,000.00	42,000.00	-	-	-	-	-	42,000.00	-	0
5000	5200	0	0	0 MOBILIARIO Y EQUIPO EDUCACIONAL Y RECREATIVO	120,000.00	-	120,000.00	120,000.00	-	-	-	-	-	120,000.00	-	0.00
5000	5400	0	0	0 VEHICULOS Y EQUIPO DE TRANSPORTE	12,000.00	-	12,000.00	12,000.00	-	-	-	-	-	12,000.00	-	0.00
5000	5600	0	0	0 MAQUINARIA OTROS EQUIPOS Y HERRAMIENTAS	-	-	-	-	-	-	-	-	-	-	-	-
5000	5900	0	0	0 Activos intangibles	130,000.00	-	130,000.00	130,000.00	-	-	-	-	-	130,000.00	-	0.00
1000	1100	1130	1132	SUELDO BASE	12,137,760.00	-	12,137,760.00	9,713,486.81	2,424,273.19	2,424,273.19	-	2,282,910.29	2,282,910.29	9,713,486.81	141,362.90	18.81
1000	1100	1130	1132	SUELDO BASE AL PERSONAL EVENTUAL	944,240.00	-	944,240.00	944,240.00	-	-	-	-	-	944,240.00	-	-
1000	1300	1310	1311	PRIMA QUINCENAL POR AÑOS DE SERVICIOS EFECTIVOS	40,960.00	-	40,960.00	40,960.00	-	-	-	-	-	40,960.00	-	0
1000	1300	1320	1323	GRATIFICACION DE FIN DE AÑO	295,819.00	-	295,819.00	295,819.00	-	-	-	-	-	295,819.00	-	0.00
1000	1400	1410	1411	CUOTAS AL IMSS	1,736,416.00	-	1,736,416.00	1,406,416.00	330,000.00	330,000.00	-	164,653.06	164,653.06	1,406,416.00	330,000.00	0.00
1000	1400	1420	1421	CUOTAS PARA LA VIVIENDA	1,086,233.00	-	1,086,233.00	833,908.08	252,324.92	252,324.92	-	89,149.65	89,149.65	833,908.08	47,771.86	15.16
1000	1400	1430	1431	CUOTAS PARA EL SISTEMA DE AHORRO PARA EL RETIRO	792,344.00	-	792,344.00	749,536.00	42,808.00	42,808.00	-	111,882.71	111,882.71	749,536.00	42,808.00	11.25
1000	1400	1440	1441	CUOTAS PARA EL SEGURO DE VIDA DEL PERSONAL	30,000.00	-	30,000.00	30,000.00	-	-	-	-	-	30,000.00	-	0.00
1000	1400	1440	1444	SEGURO GASTOS MEDICOS MAYORES	300,000.00	-	300,000.00	300,000.00	-	-	-	-	-	300,000.00	-	0.00
1000	1500	1510	1511	FONDO DE AHORRO	572,000.00	-	572,000.00	572,000.00	-	-	-	-	-	572,000.00	-	0.00
1000	1500	1520	1521	INDENIZACIONES Y LIQUIDACIONES POR RETIRO Y HABERES CAIDOS	300,000.00	-	300,000.00	250,332.48	49,667.52	49,667.52	-	-	-	250,332.48	49,667.52	0.00
1000	1500	1530	1531	FONDO DE AHORRO (PENSIONES)	250,000.00	-	250,000.00	250,000.00	-	-	-	-	-	250,000.00	-	0.00
1000	1500	1540	1541	PRESTACIONES CONTRACTUALES MENSUALES	87,000.00	-	87,000.00	87,000.00	-	-	-	-	-	87,000.00	-	0
1000	1500	1540	1542	PRESTACIONES CONTRACTUALES ANUALES	839,305.00	-	839,305.00	751,241.00	88,064.00	88,064.00	-	88,064.00	88,064.00	751,241.00	88,064.00	10.49
1000	1500	1590	1592	OTRAS PRESTACIONES POR APOYOS, EVENTOS Y FESTIVOS	301,250.00	-	301,250.00	301,250.00	-	-	-	-	-	301,250.00	-	0
1000	1500	1590	1593	APORTACIONES SOCIALES Y ECONOMICAS	556,794.00	-	556,794.00	556,794.00	-	-	-	-	-	556,794.00	-	0
1000	1600	1610	1612	PREVISION DE INCREMENTO SALARIAL	2,310,000.00	-	2,310,000.00	2,310,000.00	-	-	-	-	-	2,310,000.00	-	0.00
1000	1700	1710	1711	ESTIMULOS POR PRODUCTIVIDAD	124,000.00	-	124,000.00	103,791.24	20,208.76	20,208.77	-	20,208.76	20,208.76	103,791.23	16.30	0.00
2000	2100	2110	2111	MATERIALES ÚTILES Y EQUIPOS MENORES DE OFICINA	5,000.00	-	5,000.00	5,000.00	-	-	-	-	-	5,000.00	-	0.00
2000	2100	2120	2121	MATERIALES ÚTILES DE IMPRESION Y REPRODUCCION	6,000.00	-	6,000.00	6,000.00	-	-	-	-	-	6,000.00	-	0.00
2000	2100	2140	2141	MATERIALES, ÚTILES Y EQ MENORES DE TECNOLOGIAS DE LA INF. Y	8,700.00	-	8,700.00	8,143.20	556.80	556.80	-	556.80	556.80	8,143.20	-	22.15
2000	2100	2150	2151	MATERIAL IMPRESO E INFORMACION DIGITAL	35,000.00	-	35,000.00	27,248.95	7,751.05	7,751.05	-	7,751.05	7,751.05	27,248.95	-	8.61
2000	2100	2160	2161	MATERIAL DE LIMPIEZA	44,000.00	-	44,000.00	33,440.00	10,560.00	10,560.00	-	3,787.18	3,787.18	33,440.00	-	0.00
2000	2200	2210	2211	ALIMENTACION EN OFICINAS O LUGARES DE TRABAJO	33,440.00	-	33,440.00	33,440.00	-	-	-	-	-	33,440.00	-	0.00
2000	2200	2210	2212	ALIMENTACION EN EVENTOS OFICIALES	42,000.00	-	42,000.00	42,000.00	-	-	-	-	-	42,000.00	-	0.00
2000	2200	2210	2213	ALIMENTACION EN PROGRAMAS DE CAPACITACIÓN Y	2,500.00	-	2,500.00	2,500.00	-	-	-	-	-	2,500.00	-	0.00
2000	2400	2460	2461	UTENSILIOS PARA EL SERVICIO DE ALIMENTACION	6,000.00	-	6,000.00	6,000.00	-	-	-	-	-	6,000.00	-	0.00
2000	2400	2480	2481	MATERIALES ELÉCTRICOS Y ELECTRÓNICO	16,000.00	-										

2000	2600	2610	2611	COMBUSTIBLES, LUBRICANTES Y ADITIVOS	249,000.00	186,750.00	62,250.00	62,250.00	62,250.00	186,750.00	25.00
2000	2700	2720	2721	PRENDAS DE SEGURIDAD Y PROTECCION PERSONAL	5,000.00	971.75	4,028.25	4,028.25	4,028.25	971.75	-
2000	2900	2910	2911	herramientas menores	6,000.00	4,000.00	-	-	-	4,000.00	0.00
2000	2900	2920	2921	REPARACIONES Y ACCESORIOS MENORES DE MOBIL Y EQ DE ADMIN	18,000.00	18,000.00	-	-	-	18,000.00	0.00
2000	2900	2930	2931	REPARACIONES Y ACCESORIOS MENORES DE MOBIL Y EQ DE ADMIN	31,500.00	31,500.00	-	-	-	31,500.00	0.00
2000	2900	2940	2941	REPARACIONES Y ACCESORIOS PARA EQ COMPUTO	39,000.00	36,267.00	2,733.00	2,733.00	2,733.00	36,267.00	7.01
2000	3100	3110	3111	ENERGIA ELECTRICA	179,000.00	160,173.00	18,827.00	18,827.00	18,827.00	160,173.00	10.52
2000	3100	3110	3113	OTROS PAGOS DERIVADOS DE LA PRESTACION DEL SERVICIO	22,200.00	17,797.00	4,403.00	4,403.00	4,403.00	17,797.00	18.83
2000	3100	3130	3131	AGUA	90,000.00	54,256.79	35,743.21	35,743.21	35,743.21	54,256.79	39.71
2000	3100	3140	3141	TELEFONIA TRADICIONAL	108,108.00	8,980.00	30,000.00	30,000.00	30,000.00	99,128.00	66.67
2000	3100	3150	3151	TELEFONIA CELULAR	50,200.00	1,145.42	49,054.58	49,054.58	49,054.58	1,145.42	2.28
2000	3200	3210	3211	ARRENDAMIENTO DE TERRENOS	66,600.00	55,766.04	10,833.96	10,833.96	10,833.96	55,766.04	26.05
2000	3200	3220	3221	ARRENDAMIENTO DE EDIFICIOS	200,400.00	148,200.00	52,200.00	52,200.00	52,200.00	148,200.00	0.00
2000	3200	3230	3231	ARRENDAMIENTO DE MOBILIARIO Y EQUIPO DE ADMINISTRACION	62,000.00	62,000.00	-	-	-	62,000.00	0.00
2000	3200	3240	3241	ARRENDAMIENTO DE BIENES INTANGIBLES	46,000.00	46,000.00	-	-	-	46,000.00	0.00
2000	3200	3290	3291	OTROS ARRENDAMIENTOS	1,584,940.00	1,324,299.18	260,640.82	260,640.82	260,640.82	1,324,299.18	12.93
2000	3300	3330	3331	SERVICIOS DE CONSULTORIA ADMINISTRATIVA, PROCESOS Y	49,000.00	48,072.00	928.00	928.00	928.00	48,072.00	1.89
2000	3300	3330	3332	SERVICIOS EN TECNOLOGIAS DE LA INFORMACION	197,750.00	170,258.00	27,492.00	27,492.00	27,492.00	170,258.00	13.90
2000	3300	3340	3341	SERVICIOS DE CAPACITACION	647,314.00	499,615.00	147,699.00	147,699.00	147,699.00	499,615.00	19.53
2000	3300	3360	3361	SERVICIOS DE APOYO ADMINISTRATIVO	481,000.00	387,040.00	93,960.00	93,960.00	93,960.00	387,040.00	0.00
2000	3300	3380	3381	SERVICIOS DE VIGILANCIA	136,000.00	103,636.00	32,364.00	32,364.00	32,364.00	103,636.00	0.00
2000	3400	3410	3411	SERVICIOS FINANCIEROS Y BANCARIOS	162,000.00	126,537.01	35,462.99	35,462.99	35,462.99	126,537.01	21.89
2000	3400	3420	3421	SERVICIOS DE COBRANZA, INVESTIGACION CREDITICIA Y SIMILAR	91,400.00	86,338.62	5,061.38	5,061.38	5,061.38	86,338.62	5.54
2000	3400	3450	3451	SEGURO DE BIENES PATRIMONIALES	117,164.00	109,149.50	8,014.50	8,014.50	8,014.50	109,149.50	6.84
2000	3400	3470	3471	FLETES Y MANIOBRAS	997,000.00	882,232.56	114,767.44	114,767.44	114,767.44	882,232.56	11.51
2000	3400	3480	3481	COMISIONES POR VENTAS	285,000.00	259,839.60	25,160.40	25,160.40	25,160.40	259,839.60	8.83
2000	3500	3510	3511	INSTALACION Y MANTENIMIENTO MENOR DE INMUEBLES	25,000.00	25,000.00	-	-	-	25,000.00	0.00
2000	3500	3520	3521	INSTALACION REPARACION Y MANTO DE MOBILIARIO Y EQUIPO DE	41,000.00	37,172.00	3,828.00	3,828.00	3,828.00	37,172.00	9.34
2000	3500	3530	3531	INSTALACION REPARACION Y MANTO DE EQ DE COMPUTO Y	118,412.00	104,346.80	14,065.20	14,065.20	14,065.20	104,346.80	9.04
2000	3500	3580	3581	SERVICIOS DE LIMPIEZA Y MANEJO DE DESECHOS	313,000.00	241,172.80	71,827.20	71,827.20	71,827.20	241,172.80	15.30
2000	3500	3590	3591	SERVICIOS DE JARDINERIA Y HUMIDACION	33,600.00	29,888.00	3,712.00	3,712.00	3,712.00	29,888.00	11.05
2000	3600	3610	3611	DIFFUSION POR RADIO TELEVISION Y OTROS MEDIOS DE MENSAJES	81,000.00	81,000.00	-	-	-	81,000.00	0.00
2000	3600	3610	3613	DIFFUSION POR RADIO, TELEVISION Y OTROS MEDIOS DE	29,000.00	29,000.00	-	-	-	29,000.00	0.00
2000	3600	3620	3621	SERVICIOS DE CREATIVIDAD, REPRODUCCION Y PRODUCCION DE	139,000.00	65,659.00	73,341.00	73,341.00	73,341.00	65,659.00	5.58
2000	3600	3630	3631	SERVICIOS DE IMPRESION	82,900.00	78,726.08	4,623.92	4,623.92	4,623.92	78,726.08	29.15
2000	3700	3710	3711	PASAJES AEREO	15,000.00	10,626.80	4,373.20	4,373.20	4,373.20	10,626.80	0.00
2000	3700	3720	3721	PASAJES TERRESTRES	12,000.00	11,730.00	270.00	270.00	270.00	11,730.00	0.00
2000	3700	3750	3751	VIATICOS EN EL PAIS	187,000.00	151,297.41	35,702.59	35,702.59	35,702.59	151,297.41	19.09
2000	3700	3750	3752	GASTO DE TRASLADOS EN COMISIONES OFICIALES	198,000.00	158,644.03	39,355.97	39,355.97	39,355.97	158,644.03	19.88
2000	3700	3790	3791	OTROS SERVICIOS DE TRASLADO Y HOSPEDAJE	3,440.00	3,440.00	378.00	378.00	378.00	3,062.00	10.99
2000	3800	3850	3851	CONGRESOS Y CONVENCIONES	21,000.00	21,000.00	-	-	-	21,000.00	0.00
2000	3800	3820	3851	GASTOS DE REPRESENTACION	4,000.00	4,000.00	-	-	-	4,000.00	6.53
2000	3800	3850	3852	GASTOS DE REPRESENTACION EN CONGRESO CONVENCIONES Y	27,000.00	14,218.00	12,782.00	12,782.00	12,782.00	14,218.01	47.34
2000	3900	3920	3923	TENENCIA Y CAMIE DE PLACAS	404,200.00	350,531.00	53,669.00	53,669.00	53,669.00	350,531.00	13.28
2000	3900	3980	3982	IMPUESTO SOBRE NOMINA	6,000.00	6,000.00	-	-	-	6,000.00	30.97
2000	4100	4180	4181	TRANSFERENCIAS INTERNAS OTORGADAS A INSTITUCIONES	50,000.00	50,000.00	-	-	-	50,000.00	0.00
2000	4100	4180	4181	TRANSFERENCIAS INTERNAS OTORGADAS A INSTITUCIONES	42,000.00	42,000.00	-	-	-	42,000.00	0.00
2000	4600	4690	4691	OTRAS TRANSFERENCIAS A FIDECOMISOS	55,000.00	55,000.00	-	-	-	55,000.00	0.00
2000	5100	5110	5111	MUEBLES DE OFICINA Y ESTANTERIA	35,000.00	35,000.00	-	-	-	35,000.00	0.00
2000	5100	5190	5191	OTROS MOBILIARIOS Y EQUIPOS DE ADMINISTRACION	30,000.00	30,000.00	-	-	-	30,000.00	0.00
2000	5200	5230	5231	CAMARAS FOTOGRAFICAS Y DE VIDEO	12,000.00	12,000.00	-	-	-	12,000.00	0.00
2000	5400	5410	5411	AUTOMOVILES Y CAMIONES	-	-	-	-	-	-	-
2000	5600	5640	5641	SYSTEMA DE AIRE ACONDICIONADO CALEFACCION	-	-	-	-	-	-	-
2000	5100	5150	5151	EQUIPO DE COMPUTO Y DE TECNOLOGIAS DE LA INFORMACION	50,000.00	50,000.00	-	-	-	50,000.00	0.00
2000	5600	5660	5661	EQUIPOS DE GENERACION ELECTRICA APARATOS Y ACCESORIOS	80,000.00	80,000.00	-	-	-	80,000.00	0.00
2000	5900	5910	5911	SOFTWARE	-	-	-	-	-	-	-
2000	5900	5970	5971	LICENCIAS INFORMATICAS E INTELECTUALES	-	-	-	-	-	-	-
TOTALES					31,686,605.00	26,868,010.61	4,790,594.39	4,790,594.39	4,790,594.39	26,868,010.61	12.61

C.P. JOSEFINA VALDOVINOS SANCHEZ
CINTEGRA S.C.

YOLANDA MACIAS JARA
DDF SIFIDE

YOLANDA MACIAS JARA
COMISION GENERAL EJECUTIVO DEL SIFIDE

Bajo protesta de decir verdad declaramos que los Estados Financieros y sus notas, son razonables, correctos y son responsabilidad del emisor.

SISTEMA DE FINANCIAMIENTO PARA EL DESARROLLO DEL EDO. DE S.L.P.
 SALVADOR NAVA MTZ 2992
 SAN LUIS POTOSI
 ESTADO ANALÍTICO DEL EJERCICIO DEL PRESUPUESTO DE EGRESOS
 UNIDAD RESPONSABLE
 DEL 01/01/2021 AL 31/03/2021

CONCEPTO	Autorizado	Ampliación Reducción	Modificado	Disponible a Compro.	Comprometido	Devengado	Comrometi no deveng	Ejercido	Pagado	Subejercicio	Ctas por Pagar	Avance
0535 SISTEMA DE FINANCIAMIENTO PARA EL DESARROLLO DEL EDO DE SLP	31,658,605.00	-	31,658,605.00	26,868,010.61	4,790,594.39	4,790,594.39	-	3,991,994.68	3,991,994.68	26,868,010.61	798,599.71	12.61
TOTALES	31,658,605.00	-	31,658,605.00	26,868,010.61	4,790,594.39	4,790,594.39	-	3,991,994.68	3,991,994.68	26,868,010.61	798,599.71	12.61


 CHRISTIAN MEADE HERVERT
 COORDINADOR GENERAL EJECUTIVO DEL SIFIDE


 YOLANDA MACÍAS LARA
 DDF SIFIDE
 C.P. JOSEFINA VALDOVINOS SANCHEZ
 COINTEGRA S.C.

Bajo protesta de decir verdad declaramos que los Estados Financieros y sus notas, son razonables, correctos y son responsabilidad del emisor.

SISTEMA DE FINANCIAMIENTO PARA EL DESARROLLO DEL EDO. DE S.L.P.
 SALVADOR NAVA MTZ 2992
 SAN LUIS POTOSI
 ESTADO ANALÍTICO DEL EJERCICIO DEL PRESUPUESTO DE EGRESOS
 DISTRIBUCION GEOGRAFICA
 DEL 01/01/2021 AL 31/03/2021

CONCEPTO	Autorizado	Ampliación Reducción	Modificado	Disponible a Compro.	Comprometido	Devengado	Comrometi no deveng	Ejercido	Pagado	Subejercicio	Ctas por Pagar	Avance
24 SAN LUIS POTOSI	31,658,605.00	-	31,658,605.00	26,868,010.61	4,790,594.39	4,790,594.39	-	3,991,994.68	3,991,994.68	26,868,010.61	798,599.71	12.61
TOTALES	31,658,605.00	-	31,658,605.00	26,868,010.61	4,790,594.39	4,790,594.39	-	3,991,994.68	3,991,994.68	26,868,010.61	798,599.71	12.61


 CHRISTIAN MEADE HERVENT
 COORDINADOR GENERAL EJECUTIVO DEL SIFIDE


 YOLANDA MACÍAS LARA
 DDF-SIFIDE


 C.P. JOSEFINA VALDOVINOS SANCHEZ
 COINTEGRA S.C.

Bajo protesta de decir verdad declaramos que los Estados Financieros y sus notas, son razonables, correctos y son responsabilidad del emisor.

SISTEMA DE FINANCIAMIENTO PARA EL DESARROLLO DEL EDO DE SLP

Gasto por Categoría Programática

ESTADO ANALÍTICO DEL EJERCICIO DEL PRESUPUESTO DE EGRESOS

DEL 01/01/2021 AL 31/03/2021

Concepto	Egresos					Subejercicio 6 = (3 - 4)
	Aprobado	Ampliaciones/ (Reducciones)	Modificado	Devengado	Pagado	
	1	2	3 = (1 + 2)	4	5	
Programas						
Subsidios: Sector Social y Privado o Entidades Federativas y Municipios						
Sujetos a Reglas de Operación						
Otros Subsidios						
Desempeño de las Funciones						
Prestación de Servicios Públicos						
Provisión de Bienes Públicos						
Planeación, seguimiento y evaluación de políticas públicas						
Promoción y fomento	31,658,605.00	-	31,658,605.00	4,790,594.39	3,991,994.68	26,868,010.61
Regulación y supervisión						
Funciones de las Fuerzas Armadas (Únicamente Gobierno Federal)						
Específicos						
Proyectos de Inversión						
Administrativos y de Apoyo						
Apoyo al proceso presupuestario y para mejorar la eficiencia institucional						
Apoyo a la función pública y al mejoramiento de la gestión						
Operaciones ajenas						
Compromisos						
Obligaciones de cumplimiento de resolución jurisdiccional						
Desastres Naturales						
Obligaciones						
Pensiones y jubilaciones						
Aportaciones a la seguridad social						
Aportaciones a fondos de estabilización						
Aportaciones a fondos de inversión y reestructura de pensiones						
Programas de Gasto Federalizado (Gobierno Federal)						
Gasto Federalizado						
Asignaciones a entidades federativas y municipios						
Asignaciones financieras, deuda o apoyos a deudores y ahorradores de la banca						
Asignaciones de ejercicios fiscales anteriores						
Total del Gasto	31,658,605.00	-	31,658,605.00	4,790,594.39	3,991,994.68	26,868,010.61

CHRISTIAN MEADE HERVERT

COORDINADOR GENERAL EJECUTIVO DEL SIFIDE


YOLANDA MACÍAS LARA
DDF SIFIDE

C.P. JOSEFINA VALDOVINOS SANCHEZ
COINTEGRA S.C.

Bajo protesta de decir verdad declaramos que los Estados Financieros y sus notas, son razonables, correctos y son responsabilidad del emisor.

SISTEMA DE FINANCIAMIENTO PARA EL DESARROLLO DEL EDO. DE S.L.P.
 SALVADOR NAVA MTZ 2992
 SAN LUIS POTOSI
 ESTADO ANALÍTICO DEL EJERCICIO DEL PRESUPUESTO DE EGRESOS
 CAPITULO DE GASTO
 DEL 01/01/2021 AL 31/03/2021

CONCEPTO	Autorizado	Ampliación Reducción	Modificado	Disponible a Compro.	Comprometido	Devengado	Comrometi no deveng	Ejercido	Pagado	Subejercicio	Ctas por Pagar	Avance
1000 SERVICIOS PERSONALES	23,241,837.00	-	23,241,837.00	19,789,563.98	3,452,273.02	3,452,273.02	-	2,736,659.71	2,736,659.71	19,789,563.98	715,613.31	11.77
2000 MATERIALES Y SUMINISTROS	670,140.00	-	670,140.00	565,548.83	104,591.17	104,591.18	-	104,591.17	104,591.17	565,548.82	-	15.61
3000 SERVICIOS GENERALES	7,392,628.00	-	7,392,628.00	6,158,897.80	1,233,730.20	1,233,730.19	-	1,150,743.80	1,150,743.80	6,158,897.81	82,986.40	15.57
4000 TRANSFERENCIAS ASIGNACIONES S	92,000.00	-	92,000.00	92,000.00	-	-	-	-	-	92,000.00	-	-
5000 BIENES MUEBLES, INMUEBLES E IN	262,000.00	-	262,000.00	262,000.00	-	-	-	-	-	262,000.00	-	-
TOTALES	31,658,605.00	-	31,658,605.00	26,868,010.61	4,790,594.39	4,790,594.39	-	3,991,994.68	3,991,994.68	26,868,010.61	798,599.71	12.61


 CHRISTIAN HERÁEZ HERVERT
 COORDINADOR GENERAL EJECUTIVO DEL SIFIDE


 YOLANDA MACÍAS LARA
 DDF SIFIDE


 C.P. JOSEFINA VALDOVINOS SANCHEZ
 COINTEGRA S.C.

Bajo protesta de decir verdad declaramos que los Estados Financieros y sus notas, son razonables, correctos y son responsabilidad del emisor.

SISTEMA DE CONTROL PRESUPUESTAL (RADCONTABIL) V2014
 SISTEMA DE FINANCIAMIENTO PARA EL DESARROLLO DEL EDO. DE S.L.P.
 SALVADOR NAVA MITZ 2992
 SAN LUIS POTOSÍ, S.L.P.
 ESTADO ANALÍTICO DEL EJERCICIO DEL PRESUPUESTO DE EGRESOS
 CLASIFICACION POR FUENTE DE FINANCIAMIENTO
 DEL 01/01/2021 AL 31/03/2021

CONCEPTO	Autorizado	Ampliación Reducción	Modificado	Disponible a Compro.	Comprometido	Devengado	Comrometi no deveng	Ejercido	Pagado	Subejercicio	Ctas por Pagar	Avance
NO ETIQUETADO												
1 RECURSOS PR	22,658,849.00	-	22,658,849.00	18,968,254.61	3,690,594.39	3,690,594.39	-	2,891,994.68	2,891,994.68	26,868,010.61	798,599.71	12.76
2 RECURSOS GC	8,999,756.00	-	8,999,756.00	7,899,756.00	1,100,000.00	1,100,000.00	-	1,100,000.00	1,100,000.00	-	-	12.22
TOTALES	31,658,605.00	-	31,658,605.00	26,868,010.61	4,790,594.39	4,790,594.39	-	3,991,994.68	3,991,994.68	26,868,010.61	798,599.71	12.61


 CHRISTIAN MEADE HERVIER
 COORDINADOR GENERAL EJECUTIVO DEL SIFIDE


 YOLANDA MACÍAS LARA
 DDF SIFIDE


 C.P. JOSEFINA VALDIVINOS SANCHEZ
 COINTEGRA S.C.

lajo protesta de decir verdad declaramos que los Estados Financieros y sus notas, son razonables, correctos y son responsabilidad del emisor.

SISTEMA DE FINANCIAMIENTO PARA EL DESARROLLO DEL ESTADO DE SAN LUIS POTOSI
PROGRAMA DE CONVENIOS Y PROGRAMA DE DESARROLLO DE MICROPROYECTOS PRODUCTIVOS

SALVADOR NAVA MTZ 2992
SAN LUIS POTOSI

INFORMACIÓN DEL GASTO POR CATEGORÍA PROGRAMÁTICA
AL MES DE MARZO 2021

CLAVE PROGRAMÁTICA		CONCEPTO	METAS		VALUACIÓN MODIFICADA	AVANCE PROGRAMÁTICO		AVANCE FINANCIERO	
PP	CA		INDICADOR	CANTIDAD		CANTIDAD	%	PAGADO	%
F	2.2.4.2.0	FINANCIAMIENTO PARA EL DESARROLLO	MONTO DE FINANCIAMIENTOS OTORGADOS	166,876,946.00	0.00	29,221,270.00	17.51%	3,991,994.68	12.61%

DEFINICION DEL INDICADOR:

LLEVAR UN REGISTRO Y CONTROL DEL MONTO COLOCADO A PROYECTOS PRODUCTIVOS, CON EL OBJETIVO DE MEDIR EL CUMPLIMIENTO DE LA META PLANTEADA, EN RELACION AL PRESUPUESTO ASIGNADO AL PROGRAMA

**SISTEMA DE FINANCIAMIENTO PARA EL DESARROLLO DEL ESTADO DE SAN LUIS POTOSI
PROGRAMA DE CONVENIOS Y PROGRAMA DE DESARROLLO DE MICROPROYECTOS PRODUCTIVOS**

**EVALUACION DE LA EJECUCION DEL PROGRAMA
AL MES DE MARZO 2021**

Nombre del Indicador: MONTO COLOCADO

Objetivo del indicador: MEDIR EL MONTO DE AVANCE DE LA CANTIDAD COLOCADA AL MES CON BASE A LA META PLANTEADA DE COLOCACIÓN EN EL PROGRAMA DE CONVENIOS Y DESARROLLO DE MICROPROYECTOS.

Variables que intervinieron:
 MONTO COLOCADO AL MES QUE SE INFORMA
 META DE MONTO DE COLOCACIÓN ANUAL

Unidad de Medida: MILLONES DE PESOS

Base de comparación: Monto acumulado al mes que se reporta Vs. Meta anual planteada de colocación.

Interpretación del indicador: Muestra el avance del monto colocado al mes que se reporta con respecto a la colocación anual planteada en el programa.

MONTO COLOCADO (MDP)

MONTO COLOCADO AL MES DE QUE SE INFORMA 2021

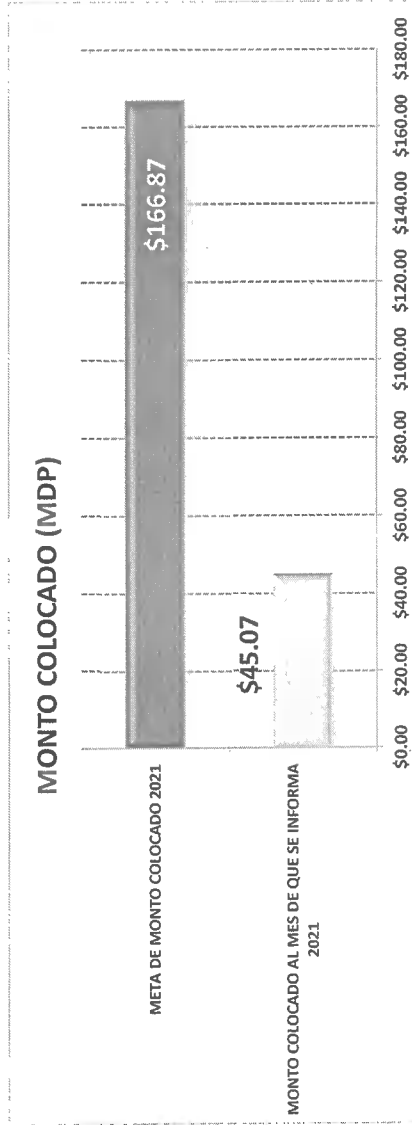
\$45.07

AVANCE DE CUMPLIMIENTO DE LA META

META DE MONTO COLOCADO 2021

\$166.87

27.01%



SISTEMA DE FINANCIAMIENTO PARA EL DESARROLLO DEL ESTADO DE SAN LUIS POTOSÍ
PROGRAMA DE CONVENIOS Y PROGRAMA DE DESARROLLO DE MICROPROYECTOS PRODUCTIVOS

EVALUACION DE LA EJECUCION PRESUPUESTARIA
AL MES DE MARZO 2021

Nombre del Indicador: MONTO DE PRESUPUESTO AUTORIZADO-MODIFICADO Vs. PRESUPUESTO COMPROMETIDO Vs. PRESUPUESTO DEVENGADO Vs. PRESUPUESTO EJERCIDO-PAGADO
Objetivo del indicador: DETERMINAR EL MONTO DEL PRESUPUESTO COMPROMETIDO, EL PRESUPUESTO DEVENGADO, EL PRESUPUESTO EJERCIDO-PAGADO Vs. PRESUPUESTO ANUAL AUTORIZADO-MODIFICADO

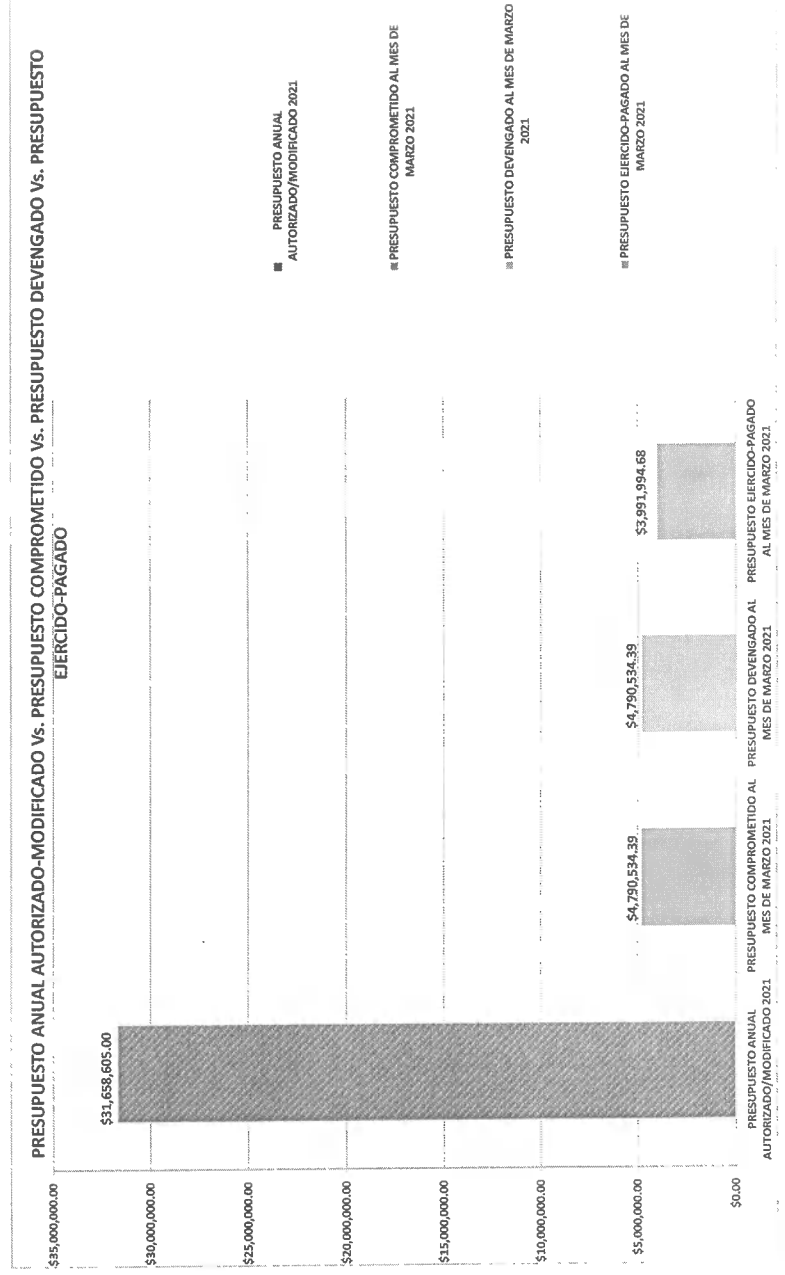
Variables que intervinieron:
MONTO EJERCIDO-PAGADO DEL PRESUPUESTO AL MES
MONTO DEL PRESUPUESTO ANUAL AUTORIZADO-MODIFICADO

Unidad de Medida:
MILLONES DE PESOS

Base de comparación: Monto anual autorizado-modificado Vs. Monto del presupuestado comprometido Vs. Monto del presupuestado devengado Vs. Monto de presupuestado ejercido-pagado

Interpretación del indicador: Muestra el avance del ejercicio del presupuesto comprometido, devengado y ejercido-pagado contra el presupuesto anual autorizado y modificado

	MONTO	PORCENTAJE DE AVANCE
PRESUPUESTO ANUAL AUTORIZADO/MODIFICADO 2021	\$31,658,605.00	
PRESUPUESTO COMPROMETIDO AL MES DE MARZO 2021	\$4,790,534.39	15.13%
PRESUPUESTO DEVENGADO AL MES DE MARZO 2021	\$4,790,534.39	15.13%
PRESUPUESTO EJERCIDO-PAGADO AL MES DE MARZO 2021	\$3,991,994.68	12.61%



SISTEMA DE FINANCIAMIENTO PARA EL DESARROLLO DEL ESTADO DE SAN LUIS POTOSÍ
PROGRAMA DE CONVENIOS Y PROGRAMA DE DESARROLLO DE MICROPROYECTOS PRODUCTIVOS

EVALUACION DE LA EJECUCION PRESUPUESTARIA
AL MES DE MARZO 2021

Nombre del indicador: PROPORCION DEL EJERCICIO DE GASTO POR CAPITULO

Objetivo del indicador: DETERMINAR EL PORCENTAJE DE APLICACION DEL GASTO POR CAPITULO

Variables que intervienen:
TOTAL DEL PRESUPUESTO DE GASTO POR CAPITULO
TOTAL DEL EJERCICIO DEL PRESUPUESTO POR CAPITULO AL MES

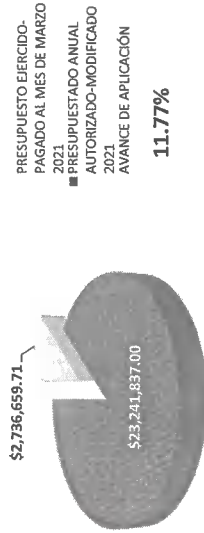
Unidad de Medida: MILLONES DE PESOS / PORCENTAJE

Base de comparación: Monto presupuestado por capítulo de gasto Vs. Monto ejercicio por capítulo de gasto


Interpretación del indicador: Muestra el avance del ejercicio de presupuesto por capítulo

	PRESUPUESTO EJERCIDO- PAGADO AL MES DE MARZO 2021	PRESUPUESTADO ANUAL-AUTORIZADO- MODIFICADO 2021	AVANCE DE APLICACION
CAPITULO 1000	\$ 2,736,659.71	\$ 23,241,837.00	11.77%
CAPITULO 2000	\$ 104,591.17	\$ 670,140.00	15.61%
CAPITULO 3000	\$ 1,150,743.80	\$ 7,392,638.00	15.57%
CAPITULO 4000	\$ -	\$ 92,000.00	0.00%
CAPITULO 5000	\$ 3,991,994.68	\$ 31,658,605.00	12.61%


MONTO Y PORCENTAJE DE APLICACION DE LOS
RECURSOS DEL CAPITULO 1000




MONTO Y PORCENTAJE DE APLICACION DE LOS
RECURSOS DEL CAPITULO 2000




MONTO Y PORCENTAJE DE APLICACION DE LOS
RECURSOS DEL CAPITULO 3000



MONTO Y PORCENTAJE DE APLICACION DE LOS
RECURSOS DEL CAPITULO 4000



MONTO Y PORCENTAJE DE APLICACION DE LOS
RECURSOS DEL CAPITULO 5000



**SISTEMA DE FINANCIAMIENTO PARA EL DESARROLLO DEL ESTADO DE SAN LUIS POTOSI
PROGRAMA DE CONVENIOS Y PROGRAMA DE DESARROLLO DE MICROPROYECTOS PRODUCTIVOS**

**EVALUACION DE LA EJECUCION PRESUPUESTARIA
AL MES DE MARZO 2021**

Nombre del indicador: MONTO DEL PRESUPUESTO EJERCIDO POR CLASIFICACION ECONOMICA

Objetivo del indicador: DETERMINAR EL MONTO DEL PRESUPUESTO QUE SE HA EJERCIDO AL MES QUE SE REPORTA POR EL TIPO DE GASTO

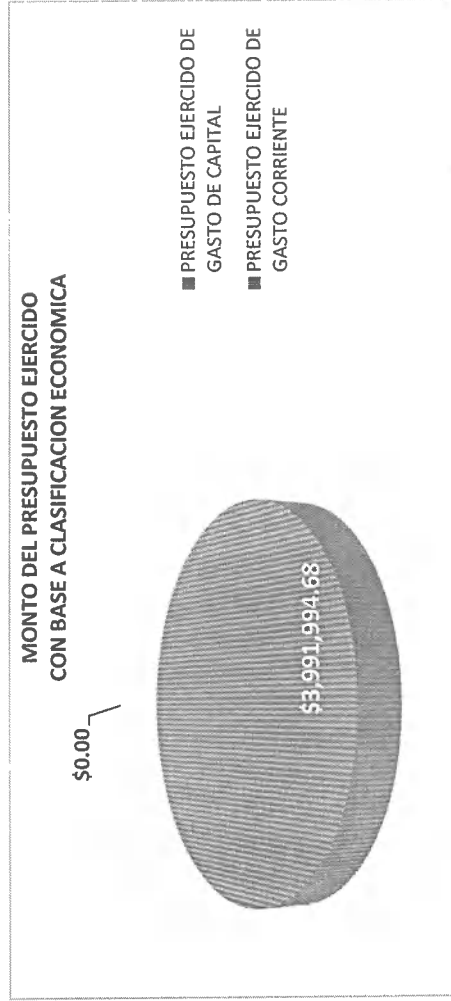
Variables que intervienen:
 MONTO EJERCIDO DEL PRESUPUESTO POR GASTO DE CAPITAL Y CORRIENTE
 MONTO DEL PRESUPUESTO ANUAL POR GASTO DE CAPITAL Y CORRIENTE

Unidad de Medida: MILLONES DE PESOS

Base de comparación: Monto ejercido al mes

Interpretación del indicador: Muestra el avance del ejercicio del presupuesto de manera acumulada al mes que se reporta con base a la clasificación económica del gasto.

PRESUPUESTO EJERCIDO DE GASTO DE CAPITAL \$0.00
 PRESUPUESTO EJERCIDO DE GASTO CORRIENTE \$3,991,994.68



FIDEICOMISO IMPULSO A LA ECONOMIA FAMILIAR

ESTADO DE ACTIVIDADES

DEL 01 ENERO AL 31 DE MARZO DEL 2021

	2021	2020
INGRESOS		
INGRESOS FINANCIEROS		
4220 TRANSFERENCIAS Y ASIGNACIONES	0	
4310 INGRESOS FINANCIEROS (INTERES)	370	487
TOTAL DE INGRESOS:	<u>370</u>	<u>487</u>
EGRESOS:		
5130 SERVICIOS GENERALES	9,000	9,000
5599 OTROS GASTOS	1,440	1,440
	<u>10,440</u>	<u>10,440</u>
RESULTADO DE OPERACIÓN	-10,070	-9,953
RESULTADO DEL PERIODO(AHORRO/ DESAHORRO)	-10,070	-9,953

Bajo protesta de decir verdad declaramos que los Estados Financieros y sus notas, son razonables, correctos y son responsabilidad del emisor.



CHRISTIAN MEADE HERVERT
PRESIDENTE DE COMITÉ



YOLANDA MACÍAS LARA
DDF SIFIDE



C.P. JOSEFINA VALDOVINOS SANCHEZ
COINTEGRA, S.C.



PATRICIA IVETTE MARTÍNEZ MEDINA
GERENTE OPERATIVA

**FIDEICOMISO IMPULSO A LA ECONOMIA FAMILIAR
ESTADO DE POSICION FINANCIERA
AL 31 DE MARZO DEL 2021**

ACTIVO		2021	2020	PASIVO		2021	2020
ACTIVO CIRCULANTE				PASIVO CIRCULANTE			
EFECTIVO Y EQUIVALENTES							
1112 BANCOS TESORERIA		41,877	43,977	2211 PROVEEDORES		0	3480
DERECHO A RECIBIR EFECTIVO O EQUIVLANTE							
1123 DEUDORES DIVERSOS POR COBRAJ		24,800,000	24,800,000				
				TOTAL PASIVO CIRCULANTE		0	3,480
				TOTAL PASIVO NO CIRCULANTE		0	
				TOTAL PASIVO		0	3,480
TOTAL ACTIVO CIRCULANTE		24,841,877	24,843,977	HACIENDA PUBLICA			
				3110 PATRIMONIO		25,278,737	25,278,737
				3220 RESULT.EJERC.ANTERIORES		-426,790	-428,287
				RESULTADO DEL PERIODO (AHORRO/DES.		-10,070	-9,953
				TOTAL HACIENDA PUBLICA		24,841,877	24,840,497
TOTAL ACTIVO NO CIRCULANTE		0					
SUMA DEL ACTIVO		24,841,877	24,843,977	SUMA PASIVO Y HACIENDA PUBLICA		24,841,877	24,843,977

Bajo protesta de decir verdad declaramos que los Estados Financieros y sus notas, son razonables, correctos y son responsabilidad del emisor.


CHRISTIAN MAADE HERVERT
PRESIDENTE DE COMITÉ


YOLANDA MACIAS LARA
DDF SIFIDE


PATRICIA IVETTE MARTINEZ MEDINA
GERENTE OPERATIVA


C.P. JOSEFINA VALDOVINOS SANCHEZ
COINTEGRA, S.C.

FIDEICOMISO IMPULSO A LA ECONOMIA FAMILIAR
ESTADO DE VARIACION EN LA HACIENDA PUBLICA
 DEL 01 DE ENERO AL 31 DE MARZO DEL 2021

Concepto	Hacienda publica/ patrimonio contribuido	Hacienda Publica patrimonio Generados de Ejercicio anteriores	Hacienda Publica Patrimonio Generado del ejercicio	Exceso o insuficiencia en la actualización de la Hacienda Pub/ Patri	Total
Patrimonio Neto Inicial Ajustado del Ejercicio	25.278.737,21				25.278.737,21
Aportaciones	25.278.737,21				25.278.737,21
Donaciones de Capital					
Actualización de la Hacienda Pública/Patrimonio					
Hacienda Pública / Patrimonio Neto del Ejercicio		(428.287,00)	(9.953.000,00)		- 10.381.287,00
Resultados del Ejercicio (Ahorro/Desahorro)			9.953.000,00		- 9.953.000,00
Resultados de Ejercicios Anteriores		428.287,00			- 428.287,00
Revalúos					
Reservas					
Rectificación de resultados de Ejercicio Anteriores					
Exceso o Insuficiencia en la Actualización de la Hacienda Pública/ Patrimonio Neto 2017					
Resultado por Posición Monetaria					
Resultado por Tenencia de Activos no Monetarios					
Hacienda pública/Patrimonio neto 2018					
Cambios en la Hacienda Pública / Patrimonio Neto del Ejercicio 2019	25.278.737,21	428.287,00	9.953.000,00		14.897.450,21
Aportaciones					
Donaciones de Capital					
Actualización de la Hacienda Pública/Patrimonio					
Variaciones de la Hacienda Pública / Patrimonio Neto del Ejercicio		1.497,00	9.942.930,00		9.944.427,00
Resultados del Ejercicio (Ahorro/Desahorro)			9.942.930,00		9.942.930,00
Resultados de Ejercicios Anteriores		1.497,00			1.497,00
Revalúos					
Reservas					
Rectificaciones de Resultados de Ejercicios Anteriores					
Cambios en el exceso o insuficiencia en la actualización de la Hacienda Pública / Patrimonio Neto 2019					
Resultado por Posición Monetaria					
Resultado por Tenencia de Activos no Monetarios					
Saldo Neto en la Hacienda Pública / Patrimonio 2019	25.278.737,21	428.287,00	10.070,00		24.841.877,21

Bajo protesta de decir verdad declaramos que los Estados Financieros y sus notas, son razonables, correctos y son responsabilidad del emisor.


CHRISTIAN MEADE HERVERT
 PRESIDENTE DE COMITÉ


C.P. JOSEFINA VALDOVINOS SANCHEZ
 COINTEGRA, S.C.


YOLANDA MÁCIAS LARA
 DDF SIPIDE


PATRICIA IVELMA GUTIÉRREZ MEDINA
 GERENTE OPERATIVA

FIDEICOMISO IMPULSO A LA ECONOMIA FAMILIAR

ESTADO DE FLUJO DE EFECTIVO
DELO1 DE ENERO 2021 AL 31 DE MARZO DEL 2021


2021		2020		2021		2020	
Flujos de Efectivo de las Actividades de Operación		Flujos de Efectivo de las Actividades de Inversión		Flujos de Efectivo de las Actividades de Inversión		Flujos de Efectivo de las Actividades de Inversión	
Origen	Concepto	Origen	Concepto	Origen	Concepto	Origen	Concepto
Impuestos Cuotas y Aportaciones de Severidad Social Contribuciones de mejoras Derechos	370	487	Bienes Inmuebles, Infraestructura y Construcciones en Proceso Bienes Muebles Otros Orígenes de Inversión				
Productos de Tipo Corriente Aprovechamientos de Tipo Corriente Ingresos por Venta de Bienes y Servicios Ingresos no Comprendidos en las Fracciones de la Ley de Ingresos Participaciones y Aportaciones Transferencias, Asignaciones y Subsidios y Otras Ayudas Otros Orígenes de Operación	370	487	Bienes Inmuebles, Infraestructura y Construcciones en Proceso Bienes Muebles Otros Orígenes de Inversión				
Aplicación	10,440	10,440	Flujo de Efectivo de las Actividades de Inversión				
Transferencias Internas y Asignaciones al Sector Público	9,000	9,000	Endeudamiento Neto Interno Externo Otros Orígenes de Financiamiento				
Transferencias al resto del Sector Público Subsidios y Subvenciones Ayudas Sociales Pensiones y Jubilaciones Transferencias a Fideicomisos, Mandatos y Contratos Análogos Transferencias a la Seguridad Social Donativos Transferencias al Exterior Participaciones Aportaciones Convenios Otros Aplicaciones de Operación	1,440	1,440	Flujos de Efectivo de las Actividades de Inversión				
Flujos de Efectivo de las Actividades de Operación	10,070	9,953	Incremento/Disminución Neta en el Efectivo y Equivalentes al Efectivo	10,070	9,953		
			Efectivo y Equivalentes al Efectivo al Inicio del Ejercicio	51,947.00	50,450.00		
			Efectivo y Equivalentes al Efectivo al Final del Ejercicio	43,877.00	43,977.00		

Bajo protesta de decir verdad declaramos que los Estados Financieros y sus notas, son razonables, correctos y son responsabilidad del emisor.


CHRISTIAN MEADE HERVERT
PRESIDENTE DE COMITÉ


YOLANDA MACÍAS LARA
DDF SI/DE


C.P. JOSEFINA VALDOVINOS SANCHEZ
COINTEGRA, S.C.


PATRICIA VETTE MARTÍNEZ MEDINA
GERENTE OPERATIVA

Analítica Activo (Miles de Pesos) del 01/01/2021 al 31/03/2021
 FIDEICOMISO IMPULSO A LA ECONOMIA FAMILIAR
 SALVADOR NAVA MTZ 2992
 SAN LUIS POTOSI

Empresa : ContabilIEF2014

CONCEPTO DE LA CUENTA	Saldo Anterior	Debe	Haber	Saldo Actual	Flujo Periodo
1112 Bancos/Tesorería	51,946.59	371.07	10,440.00	41,877.66	- 10,068.93
Efectivo y Equivalentes	51,946.59	371.07	10,440.00	41,877.66	- 10,068.93
1.123 Deudores diversos por cobrar a Corto Plazo	24,800,000.00	-	-	24,800,000.00	-
Derechos a Recibir Efectivo o Equivalentes	24,800,000.00	-	-	24,800,000.00	-
ACTIVO CIRCULANTE	24,851,946.59	371.07	10,440.00	24,841,877.66	- 10,068.93
TOTAL	24,851,946.59	371.07	10,440.00	24,841,877.66	- 10,068.93

Bajo protesta de decir verdad declaramos que los Estados Financieros y sus notas, son razonables, correctos y son responsabilidad del emisor.


 CHRISTIAN MEADE HERVERT
 PRESIDENTE DE COMITÉ


 YOLANDA MACIAS LARA
 DDF SIFIDE


 C.P. JOSEFINA VALDOVINOS SANCHEZ
 COINTEGRA, S.C.


 PATRICIA IVETTE MARTINEZ MEDINA
 GERENTE OPERATIVA

IMPULSO A LA ECONOMIA FAMILIAR
 SALVADOR NAVA MTZ 2992
 SAN LUIS POTOSI
 ESTADO ANALITICO DE INGRESO PRESUPUESTAL DEL 01/01/2021 AL 31/03/2021

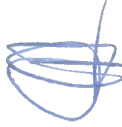
Fuentes del Ingreso	Autorizado	Amplia/Redu	Modificado	Devengado	Recaudado	Diferencia	Avance
51 Productos de tipo corriente	3,600.00	-	3,600.00	371.00	371.00	371.00	3,229.00
71 Ingresos por ventas de bienes y servicios org descentralizados	42,000.00	-	42,000.00	-	-	-	10.3
91 Transferencias Internas y Asignaciones al S	45,600.00	-	45,600.00	371.00	371.00	371.00	3,229.00
TOTALES							0.8



CHRISTIAN MEADE HERVERT
 PRESIDENTE DE COMITÉ



YOLANDA MACÍAS LARA
 DDF SIFIPE



C.P. JOSEFINA VALDOVINOS SANCHEZ
 COINTEGRA, S.C.



PATRICIA IVETTE MARTÍNEZ MEDINA
 GERENTE OPERATIVA

IMPULSO A LA ECONOMIA FAMILIAR

ESTADO ANALÍTICO DEL EJERCICIO DEL PRESUPUESTO DE EGRESOS

Clasificación Administrativa

DEL 01/01/2021 AL 31/03/2021

Concepto	Egresos					Subejercicio 6 = (3 - 4)
	Aprobado	Ampliaciones/ (Reducciones)	Modificado	Devengado	Pagado	
	1	2	3 = (1 + 2)	4	5	
PROGRAMA IMPULSO A LA ECONOMIA FAMILIAR	45,600.00	0.00	45,600.00	10,440.00	0.00	35,160.00
SISTEMA DE FINANCIAMIENTO PARA EL DESARROLLO DEL EDO DE SLP	0.00	0.00	0.00	0.00	0.00	0.00
Total del Gasto	45,600.00	0.00	45,600.00	10,440.00	0.00	35,160.00



CHRISTIAN MEADE HERVERT
COORDINADOR GENERAL EJECUTIVO DEL SIFIDE



YOLANDA MACIAS LARA
DDF SIFIDE



C.P. JOSEFINA VALDOVINOS SANCHEZ
COINTEGRA S.C.



PATRICIA IVETTE MARTINEZ MEDINA
GERENTE OPERATIVA

Bajo protesta de decir verdad declaramos que los Estados Financieros y sus notas, son razonables, correctos y son responsabilidad del emisor.

IMPULSO A LA ECONOMIA FAMILIAR
 ESTADO ANALÍTICO DEL EJERCICIO DEL PRESUPUESTO DE EGRESOS
 Clasificación Administrativa
 DEL 01/01/2021 AL 31/03/2021

Concepto	Egresos					Subejercicio 6 = (3 - 4)
	Aprobado	Ampliaciones/ (Reducciones)	Modificado	Devengado	Pagado	
	1	2	3 = (1 + 2)	4	5	
Poder Ejecutivo	0.00	0.00	0.00	0.00	0.00	0.00
Poder Legislativo						
Poder Judicial						
Órganos Autónomos						
Total del Gasto	0.00	0.00	0.00	0.00	0.00	0.00

NO APLICA



CHRISTIAN MEADE
COORDINADOR



YOLANDA MACIAS LARA
DDF SIFIDE



C.P. JOSEFINA VALDOVINOS SANCHEZ
COINTEGRA S.C.



PATRICIA IVETTE MARTINEZ MEDINA
GERENTE OPERATIVA

Bajo protesta de decir verdad declaramos que los Estados Financieros y sus notas,
son razonables, correctos y son responsabilidad del emisor.

IMPULSO A LA ECONOMIA FAMILIAR
 ESTADO ANALÍTICO DEL EJERCICIO DEL PRESUPUESTO DE EGRESOS
 Clasificación Administrativa
 DEL 01/01/2021 AL 31/03/2021

Concepto	Egresos					Subejercicio 6 = (3 - 4)
	Aprobado	Ampliaciones/ (Reducciones)	Modificado	Devengado	Pagado	
	1	2	3 = (1 + 2)	4	5	
Entidades Paraestatales y Fideicomisos No Empresariales y No Financieros	0.00	0.00	0.00	0.00	0.00	0.00
Instituciones Públicas de la Seguridad Social						
Entidades Paraestatales Empresariales No Financieras con Participación Estatal Mayoritaria						
Fideicomisos Empresariales No Financieros con Participación Estatal Mayoritaria						
Entidades Paraestatales Empresariales Financieras Monetarias con Participación Estatal Mayoritaria						
Entidades Paraestatales Empresariales Financieras Monetarias con Participación Estatal Mayoritaria						
Fideicomisos Financieros Públicos con Participación Estatal Mayoritaria						
Total del Gasto	0.00	0.00	0.00	0.00	0.00	0.00

NO APLICA



CHRISTIAN MEADE HERVERT
COORDINADOR GENERAL



YOLANDA MACÍAS LARA
DDF SIFIDE



C.P. JOSEFINA VALDOVINOS SANCHEZ
COINTEGRA S.C.



PATRICIA IVETTE MARTÍNEZ MEDINA
GERENTE OPERATIVA

Bajo protesta de decir verdad declaramos que los Estados Financieros y sus notas, son razonables, correctos y son responsabilidad del emisor.

IMPULSO A LA ECONOMIA FAMILIAR

ESTADO ANALÍTICO DEL EJERCICIO DEL PRESUPUESTO DE EGRESOS


Clasificación Económica (por Tipo de Gasto)

DEL 01/01/2021 AL 31/03/2021

Concepto	Egresos					Subejercicio 6 = (3 - 4)
	Aprobado	Ampliaciones/ (Reducciones)	Modificado	Devengado	Pagado	
	1	2	3 = (1 + 2)	4	5	
Gasto Corriente	45,600.00	0.00	45,600.00	10,440.00	0.00	35,160.00
Gasto de Capital	0.00	0.00	0.00	0.00	0.00	0.00
Amortización de la Deuda y Disminución de Pasivos						
Pensiones y Jubilaciones						
Participaciones						
Total del Gasto	45,600.00	0.00	45,600.00	10,440.00	0.00	35,160.00


CHRISTIAN MEADE HERVERT
 CORDINADOR GENERAL EJECUTIVO DEL SIFIDE


YOLANDA MACÍAS LARA
 DDF SIFIDE


C.P. JOSEFINA VALDOVINOS SANCHEZ
 COINTEGRA S.C.


PATRICIA IVETTE MARTÍNEZ MEDINA
 GERENTE OPERATIVA


Bajo protesta de decir verdad declaramos que los Estados Financieros y sus notas, son razonables, correctos y son responsabilidad del emisor.


IMPULSO A LA ECONOMIA FAMILIAR
ESTADO ANALÍTICO DEL EJERCICIO DEL PRESUPUESTO DE EGRESOS
Clasificación Funcional (Finalidad y Función)
DEL 01/01/2021 AL 31/03/2021

Concepto	Egresos					Subejercicio 6 = (3 - 4)
	Aprobado	Ampliaciones/ (Reducciones)	Modificado	Devenido	Pagado	
	1	2	3 = (1 + 2)	4	5	
gobierno Legislación Justicia Coordinación de la Política de Gobierno Relaciones Exteriores Asuntos Financieros y Hacendarios Seguridad Nacional Asuntos de Orden Público y de Seguridad Interior Otros Servicios Generales						
Desarrollo Social Protección Ambiental Vivienda y Servicios a la Comunidad Salud Recreación, Cultura y Otras Manifestaciones Sociales Educación Protección Social Otros Asuntos Sociales						
Desarrollo Económico Asuntos Económicos, Comerciales y Laborales en General Agropecuaria, Silvicultura, Pesca y Caza Combustibles y Energía Minería, Manufacturas y Construcción Transporte Comunicaciones Turismo Ciencia, Tecnología e Innovación Otras Industrias y Otros Asuntos Económicos	45,600.00	0.00	45,600.00	10,440.00	0.00	35,160.00
no Clasificadas en Funciones Anteriores Transacciones de la Deuda Pública / Costo Financiero de la Deuda Transferencias, Participaciones y Aportaciones entre Diferentes Niveles y Ordenes de Gobierno saneamiento del Sistema Financiero Adeudos de Ejercicios Fiscales Anteriores						
Total del Gasto	45,600.00	0.00	45,600.00	10,440.00	0.00	35,160.00


CHRISTIAN MEADE HERVERT
COORDINADOR GENERAL EJECUTIVO DEL SIFIDE


YOLANDA MACÍAS LARA
DDF SIFIDE


C.P. JOSEFINA VALDOVINOS SANCHEZ
COINTEGRA S.C.



PATRICIA IVETTE MARTÍNEZ MEDINA
GERENTE OPERATIVA

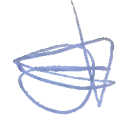
protesta de decir verdad declaramos que los Estados Financieros y sus notas, son razonables, correctos y son responsabilidad del emisor.

IMPULSO A LA ECONOMIA FAMILIAR
 SALVADOR NAVA MTZ 2992
 SAN LUIS POTOSI
 ESTADO ANALÍTICO DEL EJERCICIO DEL PRESUPUESTO DE EGRESOS
 UNIDAD RESPONSABLE
 DEL 01/01/2021 AL 31/03/2021


CONCEPTO	Autorizado	Ampliación Reducción	Modificado	Disponible a Compro.	Comprometido	Devengado	Comrometi no deveng	Ejercido	Pagado	Subejercicio	Ctas por Pagar	Avance
0535 SISTEMA DE FINANCIAMIENTO PARA EL DESARROLLO DEL EDO DE SLP	45,600.00	-	45,600.00	35,160.00	10,440.00	10,440.00	-	10,440.00	-	35,160.00	-	22.89
TOTALES	45,600.00	-	45,600.00	35,160.00	10,440.00	10,440.00	-	10,440.00	-	35,160.00	-	22.89


 CHRISTIAN MEADE HERVERT
 COORDINADOR GENERAL EJECUTIVO DEL SIFIDE


 YOLANDA MACÍAS LARA
 DDF SIFIDE



C.P. JOSEFINA VALDOVINOS SANCHEZ
 COINTEGRA S.C.


 PATRICIA IVETTE MARTÍNEZ MEDINA
 GERENTE OPERATIVA

Bajo protesta de decir verdad declaramos que los Estados Financieros y sus notas, son razonables, correctos y son responsabilidad del emisor.

IMPULSO A LA ECONOMIA FAMILIAR
 SALVADOR NAVA MTZ 2992
 SAN LUIS POTOSI
 ESTADO ANALITICO DEL EJERCICIO DEL PRESUPUESTO DE EGRESOS
 DISTRIBUCION GEOGRAFICA
 DEL 01/01/2021 AL 31/03/2021

CONCEPTO	Autorizado	Ampliación Reducción	Modificado	Disponible a Compro.	Comprometido	Devengado	Comrometi no deveng	Ejercido	Pagado	Subejercicio	Ctas por Pagar	Avance
24 SAN LUIS POTOSI	45,600.00	-	45,600.00	35,160.00	10,440.00	10,440.00	-	10,440.00	-	35,160.00	-	22.89
TOTALES	45,600.00	-	45,600.00	35,160.00	10,440.00	10,440.00	-	10,440.00	-	35,160.00	-	22.89


 CHRISTIAN MEADE HERVERT
 COORDINADOR GENERAL EJECUTIVO DEL SIFIDE


 YOLANDA MACÍAS LARA
 DDF SIFIDE



 C.P. JOSEFINA VALDOVINOS SANCHEZ
 COINTEGRA S.C.


 PATRICIA IVETTE MARTÍNEZ MEDINA
 GERENTE OPERATIVA

Bajo protesta de decir verdad declaramos que los Estados Financieros y sus notas, son razonables, correctos y son responsabilidad del emisor.

IMPULSO A LA ECONOMÍA FAMILIAR
Gasto por Categoría Programática
ESTADO ANALÍTICO DEL EJERCICIO DEL PRESUPUESTO DE EGRESOS
DEL 01/01/2021 AL 31/03/2021

Concepto	Egresos					Subejercicio 6 = (3 - 4)
	Aprobado	Ampliaciones/ (Reducciones)	Modificado	Devengado	Pagado	
	1	2	3 = (1 + 2)	4	5	
gramas						
Subsidios: Sector Social y Privado o Entidades Federativas y Municipios						
Sujetos a Reglas de Operación						
Otros Subsidios						
Desempeño de las Funciones						
Prestación de Servicios Públicos						
Provisión de Bienes Públicos						
Planeación, seguimiento y evaluación de políticas públicas						
Promoción y fomento	45,600.00	-	45,600.00	10,440.00	-	35,160.00
Regulación y supervisión						
Funciones de las Fuerzas Armadas (Únicamente Gobierno Federal)						
Específicos						
Proyectos de Inversión						
Administrativos y de Apoyo						
Apoyo al proceso presupuestario y para mejorar la eficiencia institucional						
Apoyo a la función pública y al mejoramiento de la gestión						
Operaciones ajenas						
Compromisos						
Obligaciones de cumplimiento de resolución jurisdiccional						
Desastres Naturales						
Obligaciones						
Pensiones y jubilaciones						
Aportaciones a la seguridad social						
Aportaciones a fondos de estabilización						
Aportaciones a fondos de inversión y reestructura de pensiones						
Programas de Gasto Federalizado (Gobierno Federal)						
Gasto Federalizado						
Asignaciones a entidades federativas y municipios						
Asignaciones financieras, deuda o apoyos a deudores y ahorradores de la banca						
Asignaciones de ejercicios fiscales anteriores						
Total del Gasto	45,600.00	-	45,600.00	10,440.00	-	35,160.00


CHRISTIAN MEADE HERVERT
COORDINADOR GENERAL EJECUTIVO DEL SIFIDE


YOLANDA MACÍAS LARA
DDF SIFIDE


C.P. JOSEFINA VALDOVINOS SANCHEZ
COINTEGRA S.C.


PATRICIA IVETTE MARTÍNEZ MEDINA
GERENTE OPERATIVA


Bajo protesta de decir verdad declaramos que los Estados Financieros y sus notas, son razonables, correctos y son responsabilidad del emisor.

IMPULSO A LA ECONOMIA FAMILIAR
SALVADOR NAVA MTZ 2992
SAN LUIS POTOSI


ESTADO ANALÍTICO DEL EJERCICIO DEL PRESUPUESTO DE EGRESOS
CAPITULO DE GASTO
DEL 01/01/2021 AL 31/03/2021

CONCEPTO	Autorizado	Ampliación Reducción	Modificado	Disponible a Compro.	Comprometido	Devengado	Comrometi no deveng	Ejercido	Pagado	Subejercicio	Ctas por Pagar	Avance
1000 SERVICIOS PERSONALES	-	-	-	-	-	-	-	-	-	-	-	-
2000 MATERIALES Y SUMINISTROS	-	-	-	-	-	-	-	-	-	-	-	-
3000 SERVICIOS GENERALES	45,600.00	-	45,600.00	35,160.00	10,440.00	10,440.00	-	10,440.00	-	35,160.00	-	22.89
4000 TRANSFERENCIAS ASIGNACIONES S	-	-	-	-	-	-	-	-	-	-	-	-
5000 BIENES MUJEBLES, INMUEBLES E IN	-	-	-	-	-	-	-	-	-	-	-	-
TOTALES	45,600.00	-	45,600.00	35,160.00	10,440.00	10,440.00	-	10,440.00	-	35,160.00	-	22.89


CHRISTIAN MÉNDEZ HERNÁNDEZ
COORDINADOR GENERAL EJECUTIVO DEL SIFIDE


YOLANDA MACÍAS LARA
DDF SIFIDE



C.P. JOSEFINA VALDOVINOS SANCHEZ
COINTEGRA S.C.


PATRICIA IVETTE MARTÍNEZ MEDINA
GERENTE OPERATIVA

Bajo protesta de decir verdad declaramos que los Estados Financieros y sus notas, son razonables, correctos y son responsabilidad del emisor.

SISTEMA DE CONTROL PRESUPUESTAL (RADCONTABIL) V2014
 SISTEMA DE FINANCIAMIENTO PARA EL DESARROLLO DEL EDO. DE S.L.P.
 SALVADOR NAVA IMTZ 2992
 IMPULSO A LA ECONOMIA FAMILIAR
 ESTADO ANALÍTICO DEL EJERCICIO DEL PRESUPUESTO DE EGRESOS
 CLASIFICACION POR FUENTE DE FINANCIAMIENTO
 DEL 01/01/2021 AL 31/03/2021

CONCEPTO	Autorizado	Ampliación Reducción	Modificado	Disponible a Compro.	Comprometido	Devengado	Comrometi no deveng	Ejercido	Pagado	Subejercido	Ctas por Pagar	Avance
NO ETIQUETADO												
1 RECURSOS PR	45,600.00	-	45,600.00	35,160.00	10,440.00	10,440.00	-	10,440.00	-	35,160.00	-	22.89
2 RECURSOS GC	-	-	-	-	-	-	-	-	-	-	-	-
TOTALES	45,600.00	-	45,600.00	35,160.00	10,440.00	10,440.00	-	10,440.00	-	35,160.00	-	22.89


 CHRISTIAN MEADE-HERVERT
 COORDINADOR GENERAL EJECUTIVO DEL SIFIDE


 YOLANDA MARIAS LARA
 DDF SIFIDE


 C.P. JOSEFINA VALDIVINOS SANCHEZ
 COINTEGRA S.C.


 PATRICIA IVETTE MARCHIZ MEDINA
 GERENTE OPERATIVA

ajo protesta de decir verdad declaramos que los Estados Financieros y sus notas, son razonables, correctos y son responsabilidad del emisor.