

SISTEMA DE FINANCIAMIENTO PARA EL DESARROLLO DEL EDO DE SLP
ESTADO DE ACTIVIDADES (Consolidado)
AL 30 DE JUNIO DEL 2021

| | jun-21 | jun-20 |
|--|-------------------|-------------------|
| INGRESOS | | |
| PRODUCTOS | | |
| PRODUCTOS QUE GENERAN INGRESOS CORRIENTES | 2,440,592 | 1,499,494 |
| TRANSFENCIAS, ASIGNACIONES Y SUBSIDIOS | | |
| TRANSFERENCIAS INTERNAS Y ASIGNACIONES A SECTOR PUBLICO | 4,131,740 | 6,060,805 |
| INGRESOS FINANCIEROS | | |
| INTERESES GANADOS DE VALORES, CREDITOS, BONOS Y OTROS | 13,165,893 | 13,396,206 |
| OTROS INGRESOS FINANCIEROS(RENDIMIENTOS) | 3,860,852 | 4,523,917.00 |
| OTROS INGRESOS Y BENEFICIOS | 0 | 0 |
| OTROS INGRESOS Y BENEFICIOS | | |
| SUMA DE INGRESOS | 23,599,077 | 25,480,422 |
| MENOS: | | |
| GASTOS | | |
| SERVICIOS PERSONALES | 9,377,660 | 8,941,395 |
| MATERIALES Y SUMINISTROS | 264,097 | 337,743 |
| SERVICIOS GENERALES | 3,365,881 | 3,361,014 |
| TRANSFERENCIAS INTERNAS Y ASIGNACIONES AL SECTOR PUBLICO | 0 | - |
| SUBSIDIOS Y SUBVENCIONES | 48,746 | 244,854 |
| TRANSFERENCIAS A FID. MANDATOS Y CONTRATOS | 0 | 41,000 |
| OTROS GASTOS VARIOS | 448,232 | 432,438 |
| SUMA DEL GASTO | 13,504,616 | 13,368,444 |
| UTILIDAD (O PERDIDA) DE OPERACIÓN | 10,094,461 | 12,121,978 |
| MENOS | | |
| ESTIMACIONES POR PERDIDA O DETERIORO DE ACTIVOS CIRCULAN | 495,548 | -834,587 |
| DEPRECIACIONES DE INFRESTRUCTURA Y BIENES MUEBLES | 446,504 | 423,706 |
| PAGO DE IMPUESTO ISR POR VENTA DE INMUEBLES | | |
| PROVISIONES | 230,584 | 491,998 |
| AHORRO/ DESAHORRO | 8,921,825 | 12,040,861 |


CHRISTIAN MEADE HERVERT
COORDINADOR GENERAL EJECUTIVO DEL SIFIDE


YOLANDA MACIAS LARA
DDF


C.P JOSEFINA VALDOVINOS SANCHEZ
CEDULA No. 1964017

Bajo protesta de decir verdad declaramos que los Estados Financieros y sus notas, son razonables, correctos y son responsabilidad del emisor.

SISTEMA DE FINANCIAMIENTO PARA EL DESARROLLO DEL EDO DE SLP
ESTADO DE POSICIÓN FINANCIERA (Consolidado)
AL 30 DE JUNIO DEL 2021

| ACTIVO | | | PASIVO | | |
|---|--------------------|--------------------|--|--------------------|--------------------|
| ACTIVO CIRCULANTE | jun-21 | jun-20 | PASIVO CIRCULANTE | jun-21 | jun-20 |
| EFFECTIVO Y EQUIVALENTES | | | CUENTAS POR PAGAR A CORTO PLAZO | | |
| EFFECTIVO | 8,000 | 8,000 | PROVEEDORES | 124,665 | 74,856 |
| BANCOS / TESORERIA | 19,305,958 | 11,677,796 | SERVICIOS PERSONALES POR PAGAR | 966,230 | 946,445 |
| DERECHO A RECIBIR EFECTIVO O EQUIVALENTE | | | INTERES Y COMISIONES POR PAGAR | 693,036 | 700,048 |
| INVERSIONES FINANCIERAS A CORTO PLAZO | 133,225,072 | 103,373,088 | RETENCIONES Y CONTRIBUCIONES CP | 433,008 | 444,815 |
| DEUDORES DIVERSOS A CORTO PLAZO | 70,438,535 | 68,225,837 | OTRAS CUENTAS POR PAGAR | 78,147,199 | 84,428,743 |
| PRESTAMOS OTORGADOS A CORTO PLAZO | 7,179,388 | 6,151,509 | FONDO EN GARANTIA A CORTO PLAZO | 11,500 | 11,500 |
| ANTICIPO A PROVEEDORES POR ADQUISICION DE BIENES O SERV | | | | | |
| ESTIMACIONES POR PERDIDA O DETERIORO DE ACTIVOS CIRCULANTES | | | PASIVO NO CIRCULANTE | | |
| ESTIMACIONES PARA CTAS INCOBRABLES POR DERECHO | | | DOMCUMENTOS POR PAGAR A LARGO PLAZO | | |
| A RECIBIR EFECTIVO O EQUIVALENTES | -35,885,264 | -12,762,243 | DOCUMENTOS POR PAGAR | 1,342,315 | 1,655,853 |
| BIENES INMUEBLES DERIVADOS DE EMBARGOS, DECOMISOS, | | | DEUDA PUBLICA LARGO PLAZO | 16,426,275 | 18,814,663 |
| BIENES INMUEBLES DERIVADOS DE EMBARGOS, DECOMISOS, | | | | | |
| ASEGURAMIENTOS Y DACION EN PAGO | 7,201,646 | 7,201,646 | PROVISIONES A LARGO PLAZO | | |
| | | | OTRAS PROVISIONES A LP | 3,426,282 | 3,195,698 |
| TOTAL ACTIVO CIRCULANTE | 201,473,335 | 183,875,633 | TOTAL PASIVO | 101,570,510 | 110,270,621 |
| ACTIVO NO CIRCULANTE | | | | | |
| INVERSIONES FINANCIERAS A LARGO PLAZO | | | | | |
| FIDEICOMISOS, MANDATOS Y CONTRATOS ANALOGOS | 199,478,514 | 125,010,664 | | | |
| PARTICIPACIONES Y APORTACIONES DE CAPITAL | 856,000 | 856,000 | | | |
| DERECHOS A RECIBIR EFECTIVO O EQUIVALENTES A LARGO PLAZO | | | | | |
| DEUDORES DIVERSOS A LARGO PLAZO | 26,300,000 | 26,300,000 | | | |
| PRESTAMOS OTORGADOS A LARGO PLAZO | 191,559,384 | 200,829,458 | | | |
| BIENES INMUEBLES, INFRAESTRUCTURA CONSTRUCCIONES EN PROCESO | | | | | |
| TERRENO | 5,164,274 | 5,164,274 | | | |
| INFRAESTRUCTURA | 18,518,205 | 18,518,205 | | | |
| BIENES MUEBLES | | | | | |
| MOBILIARIO Y EQUIPO DE ADMINISTRACION | 3,025,643 | 2,866,469 | | | |
| MAQUINAS Y OTROS EQUIPOS | 1,167,752 | 1,167,752 | | | |
| EQUIPO DE TRANSPORTE | 1,669,060 | 1,368,434 | | | |
| SOFTWARE Y LICENCIAS | | | | | |
| MARCAS | 2,503 | 2,503 | | | |
| SOFTWARE/LICENCIAS | 298,357 | 225,864 | | | |
| DEPRECIACION , DETERIORO Y AMORTIZACION ACUMULADAD DE BIENES | | | | | |
| DEPRECIACION ACUMULADA DE BIENES INMUEBLES | -9,298,847 | -8,584,835 | | | |
| DEPRECIACION ACUMULADA DE BIENES MUEBLES | -4,516,945 | -3,930,406 | | | |
| TOTAL ACTIVO NO CIRCULANTE | 434,223,900 | 369,794,382 | HACIENDA PUBLICA | | |
| | | | APORTACIONES | 409,663,357 | 332,355,476 |
| | | | REVALUOS | 8,338,493 | 8,338,493 |
| | | | RESULTADO DE EJERC. ANTERIORES | 107,203,050 | 90,664,563 |
| | | | RESULTADO DEL EJERCICIO (AHORRO/DE: | 8,921,825 | 12,040,861 |
| | | | TOTAL CAPITAL | 534,126,725 | 443,399,394 |
| TOTAL ACTIVO | 635,697,235 | 553,670,015 | TOTAL PASIVO Y HACIENDA PUBLICA | 635,697,235 | 553,670,015 |

| | |
|--|-------------|
| COMISION DE OBLIGACIONES(CAPITAL) | 195,688,560 |
| COMISION DE OBLIGACIONES(INTERES) | 98,888 |
| COMISION DE OBLIGACIONES (FDO DE GTIA) | 18,395,405 |
| VALORES EN CUSTODIA | 211 |
| INVERSIONES PIM | 7,277 |
| RESUPUESTO DE EGRESOS APROBADO | 36,031,017 |
| RESUPUESTO DE EGRESO MODIFICADO | 36,031,017 |
| RESUPUESTO DE EGRESOS POR EJERCER | 22,496,402 |
| RESUPUESTO DE EGRESOS COMPROMETIDO | 13,534,615 |
| RESUPUESTO DE EGRESOS DEVENGADO | 13,534,615 |
| RESUPUESTO DE EGRESOS EJERCIDO | 12,273,654 |


CHRISTIAN MEADE HERVERT
 COORDINADOR GENERAL EJECUTIVO DEL SIFIDE


YOLANDA MACIAS LARA
 DDF


C.P JOSEFINA VALDOVINOS SANCHEZ
 CEDULA No. 1964017


Sistema de Financiamiento para el Desarrollo del Estado de SLP
Estado de Variación en la Hacienda Pública
 Del 01 De Enero al 30 de Junio del 2021

| Concepto | Hacienda pública/ patrimonio contribuido | Hacienda Pública patrimonio Generados de Ejercicio anteriores | Hacienda Pública Patrimonio Generado del ejercicio | Exceso o Insuficiencia en la actualización de la Hacienda Publi/ Patri | Total |
|---|---|---|--|--|----------------|
| Patrimonio Neto Inicial Ajustado del Ejercicio | | | | | |
| Aportaciones | 332,355,476.02 | - | - | - | 332,355,476.02 |
| Donaciones de Capital | 332,355,476.02 | - | - | - | 332,355,476.02 |
| Actualización de la Hacienda Pública/Patrimonio | | | | | |
| Hacienda Pública / Patrimonio Neto del Ejercicio | | | | | |
| Resultados del Ejercicio (Ahorro/Desahorro) | - | 99,003,056.00 | 90,664,563.00 | - | 189,667,619.00 |
| Resultados de Ejercicios Anteriores | | 90,664,563.00 | 90,664,563.00 | | 90,664,563.00 |
| Revalúos | | 8,338,493.00 | | | 8,338,493.00 |
| Reservas | | | | | |
| Rectificación de resultados de Ejercicio Anteriores | | | | | |
| Exceso o Insuficiencia en la Actualización de la Hacienda Pública/ Patrimonio Neto 2018 | | | | | |
| Resultado por Posición Monetaria | | | | | |
| Resultado por Tenencia de Activos no Monetarios | | | | | |
| Hacienda pública/Patrimonio neto 2020 | 332,355,476.02 | 99,003,056.00 | 90,664,563.00 | - | 522,023,095.02 |
| Cambios en la Hacienda Pública / Patrimonio Neto del Ejercicio 2021 | | | | | |
| Aportaciones | 77,307,881.00 | - | - | - | 77,307,881.00 |
| Donaciones de Capital | 77,307,881.00 | - | - | - | 77,307,881.00 |
| Actualización de la Hacienda Pública/Patrimonio | | | | | |
| Variaciones de la Hacienda Pública / Patrimonio Neto del Ejercicio | | | | | |
| Resultados del Ejercicio (Ahorro/Desahorro) | - | 16,538,487.00 | 81,742,798.00 | - | 65,204,251.00 |
| Resultados de Ejercicios Anteriores | | | 8,921,825.00 | | 8,921,825.00 |
| Revalúos | | 16,538,487.00 | 90,664,563.00 | | 74,126,076.00 |
| Reservas | | | | | |
| Rectificaciones de Resultados de Ejercicios Anteriores | | | | | |
| Cambios en el exceso o insuficiencia en la actualización de la Hacienda Pública / Patrimonio Neto 2021 | | | | | |
| Resultado por Tenencia de Activos no Monetarios | | | | | |
| Saldo Neto en la Hacienda Pública / Patrimonio 2021 | 409,663,357.02 | 115,541,543.00 | 8,921,825.00 | - | 534,126,725.02 |

Bajo protesta de decir verdad declaramos que los Estados Financieros y sus notas, son razonables, correctos y son responsabilidad del emisor.


 CHRISTIAN MEADE HERVERT
 COORDINADOR GENERAL EJECUTIVO DEL SIFIDE


 YOLANDA MACÍAS LARA
 DDF SIFIDE



C.P. JOSEFINA VALDOVINOS SANCHEZ
 CEDULA No. 1964017

**SISTEMA DE FINANCIAMIENTO PARA EL DESARROLLO DEL EDO DE SLP
ESTADO DE CAMBIOS DE LA POSICIÓN FINANCIERA (Consolidado)**

AL 30 DE JUNIO DEL 2021

(Miles de pesos)

| ACTIVO | | |
|---|-------------------|--------------------|
| ACTIVO CIRCULANTE | ORIGEN | APLICACIÓN |
| EFFECTIVO Y EQUIVALENTES | | 7,628,163 |
| EFFECTIVO | | |
| BANCOS / TESORERIA | | |
| DERECHO A RECIBIR EFFECTIVO O EQUIVALENTE | | 33,092,559 |
| INVERSIONES FINANCIERAS A CORTO PLAZO | | |
| DEUDORES DIVERSOS A CORTO PLAZO | | |
| PRESTAMOS OTORGADOS A CORTO PLAZO | | |
| ANTICIPO A PROVEEDORES | | |
| ESTIMACIONES POR PERDIDAO DETERIOROR DE ACTIVOS CIRCULA | 23,123,021 | |
| ESTIMACIONES PARA CTAS INCOBRABLES POR DERECHO | | |
| A RECIBIR EFFECTIVO O EQUIVALENTES | | |
| BIENES INMUEBLES DERIVADOS DE EMBARGOS, DECOMISOS, | | |
| BIENES INMUEBLES DERIVADOS DE EMBARGOS, DECOMISOS, | | |
| ASEGURAMIENTOS Y DACION EN PAGO | | |
| TOTAL ACTIVO CIRCULANTE | 23,123,021 | 40,720,722 |
| ACTIVO NO CIRCULANTE | | |
| INVERSIONES FINANCIERAS A LARGO PLAZO | | 74,467,850 |
| FIDEICOMISOS, MANDATOS Y CONTRATOS ANALOGOS | | |
| PARTICIPACIONES Y APORTACIONES DE CAPITAL | | |
| DERECHOS A RECIBIR EFFECTIVO O EQUIVALENTES A LARGO PLAZO | 9,270,074 | |
| DEUDORES DIVERSOS A LARGO PLAZO | | |
| PRESTAMOS OTORGADOS A LARGO PLAZO | | |
| BIENES INMUEBLES, INFRAESTRUCTURA CONSTRUCCIONES EN PROCESO | | |
| TERRENO | | |
| INFRAESTRUCTURA | | |
| BIENES MUEBLES | | 459,800 |
| MOBILIARIO Y EQUIPO DE ADMINISTRACION | | |
| MAQUINAS Y OTROS EQUIPOS | | |
| EQUIPO DE TRANSPORTE | | |
| SOFTWARE Y LICENCIAS | | 72,493 |
| MARCAS | | |
| SOFTWARE/LICENCIAS | | |
| DEPRECIACION , DETERIORO Y AMORTIZACION ACUMULADAD DE B | 1,300,551 | |
| DEPRECIACION ACUMULADA DE BIENES INMUEBLES | | |
| DEPRECIACION ACUMULADA DE BIENES MUEBLES | | |
| | 10,570,625 | 75,000,143 |
| TOTAL ACTIVO NO CIRCULANTE | | |
| TOTAL ACTIVO | 33,693,646 | 115,720,865 |

| PASIVO | | |
|------------------------------------|----------------|------------------|
| PASIVO CIRCULANTE | ORIGEN | APLICACIÓN |
| CUENTAS POR PAGAR A CORTO PLAZO | | 6,228,769 |
| PROVEEDORES | | |
| SERVICIOS PERSONALES POR PAGAR | | |
| INTERES Y COMISIONES POR PAGAR | | |
| RETENCIONES Y CONTRIBUCIONES CP | | |
| OTRAS CUENTAS POR PAGAR | | |
| FONDOS EN GARANTIA A CORTO PLAZO | | |
| | 0 | 6,228,769 |
| PASIVO NO CIRCULANTE | | |
| DOCUMENTOS POR PAGAR A LARGO PLAZO | | 2,701,926 |
| DOCUMENTOS POR PAGAR | | |
| DEUDA PUBLICA LARGO PLAZO | | |
| PROVISIONES A LARGO PLAZO | 230,584 | |
| OTRAS PROVISIONES A LP | | |
| | 230,584 | 2,701,926 |
| TOTAL PASIVO | 230,584 | 8,930,695 |

| | | |
|--|-------------------|------------------|
| HACIENDA PUBLICA | | |
| HACIENDA PUBLICA/PATRIMO CONT | 77,307,881 | |
| APORTACIONES | | |
| HACIENDA PUBLICA/PATRIMONIO GENERADO | 13,419,449 | |
| REVALUOS | | |
| RESULTADO DEL EJERCICIO (AHORRO/DESAHORRO) | - | 3,053,862 |
| RESULTADO DE EJERC. ANTERIORES | 16,473,311 | |
| TOTAL CAPITAL | 93,781,192 | 3,053,862 |

SUMA DE ORIGEN Y APLICACION 127,705,422 127,705,422

Bajo protesta de decir verdad declaramos que los Estados Financieros y sus notas, son razonables, correctos y son responsabilidad del emisor.


CHRISTIAN MEADE HERVERT
COORDINADOR GENERAL EJECUTIVO DEL SIFIDE


YOLANDA MACIAS LARA
DDF SIFIDE


C.P. JOSEFINA VALBOVINOS SANCHEZ
CEDULA No. 1964017

SISTEMA DE FINANCIAMIENTO PARA EL DESARROLLO DEL ESTADO DE SAN LUIS POTOSÍ

Estado de Flujos de Efectivo (consolidado)

Del 1 de Enero al 30 de Junio del 2021

| Concepto | 2021 | 2020 | Concepto | 2021 | 2020 |
|--|-------------------|-------------------|--|--------------------|--------------------|
| Flujos de Efectivo de las Actividades de Operación | 23,599,077 | 25,480,422 | Flujos de Efectivo de las Actividades de Inversión | 189,604,572 | 242,019,000 |
| Origen | | | Origen | | |
| Impuestos y Aportaciones de Seguridad Social | | | Bienes Inmuebles, Infraestructura y Construcciones en Proceso | | |
| Contribuciones de mejoras | | | Bienes Muebles | 189,604,572 | 242,019,000 |
| Derechos | | | Otros Orígenes de Inversión | 196,293,202 | 252,057,105 |
| Productos de Tipo Corriente | 2,440,592 | 1,499,494 | Bienes Inmuebles, Infraestructura y Construcciones en Proceso | | |
| Aprovechamientos de Tipo Corriente | | | Bienes Muebles | | |
| Ingresos por Venta de Bienes y Servicios | 17,026,745 | 13,396,206 | Otras Aplicaciones de Inversión | 196,293,202 | 252,057,105 |
| Ingresos no Comprendidos en las Fracciones de la Ley de Ingresos | | | Flujos Netos de Efectivo por Actividades de Inversión | 6,688,630 | 10,038,105 |
| Participaciones y Aportaciones | | | | | |
| Transferencias, Asignaciones y Subsidios y Otras Ayudas | 4,131,740 | 6,060,805 | Flujo de Efectivo de las Actividades de Financiamiento | | |
| Otros Orígenes de Operación | 14,677,252 | 13,439,561 | Origen | | |
| Servicios Personales | 9,377,660 | 8,941,395 | Endeudamiento Neto | | |
| Materiales y Suministros | 264,097 | 337,743 | Interno | | |
| Servicios Generales | 3,365,881 | 3,361,014 | Externo | | |
| Transferencias Internas y Asignaciones al Sector Público | | | Otros Orígenes de Financiamiento | | |
| Transferencias al resto del Sector Público | 48,746 | 244,854 | Aplicación | | |
| Ayudas Sociales | | | Servicios de la Deuda | | |
| Pensiones y Jubilaciones | | | Interno | | |
| Transferencias a Fideicomisos, Mandatos y Contratos Análogos | | | Externo | | |
| Transferencias a la Seguridad Social | | | Otras Aplicaciones de Financiamiento | | |
| Donativos | | | Flujos netos de Efectivo por Actividades de Financiamiento | 2,233,195 | 2,002,756 |
| Transferencias al Exterior | | | Incremento/Disminución Neta en el Efectivo y Equivalentes al Efectivo | 17,080,764 | 9,683,040 |
| Participaciones | | | Efectivo y Equivalentes al Efectivo al Inicio del Ejercicio | 19,313,958 | 11,685,796 |
| Aportaciones | | | Efectivo y Equivalentes al Efectivo al Final del Ejercicio | | |
| Convenios | | | | | |
| Otras Aplicaciones de Operación | 1,620,868 | 513,555 | | | |
| Flujos de Efectivo de las Actividades de Operación | 8,921,825 | 12,040,861 | | | |

 **CHRISTIAN MEADE HERVERT**
COORDINADOR GENERAL EJECUTIVO DEL SIFIDE

 **YOLANDA MACIAS LARA**
DDF SIFIDE

 **C.P. JOSEFINA VALDOVINOS SANCHEZ**
CEDULA No. 1964017

Bajo protesta de decir verdad declaramos que los Estados Financieros y sus notas, son razonables, correctos y son responsabilidad del emisor.

**SISTEMA DE FINANCIAMIENTO PARA EL DESARROLLO DEL ESTADO DE SAN LUIS POTOSÍ
(ESTADOS FINANCIEROS CONSOLIDADOS)**

EJERCICIO FISCAL 2021

**I) NOTAS A LOS ESTADOS FINANCIEROS
DEL 1° DE ENERO AL 30 DE JUNIO DEL 2021**

Con el propósito de dar cumplimiento a los artículos 46 y 49 de la Ley General de Contabilidad Gubernamental, los entes públicos deberán acompañar notas a los estados financieros cuyos rubros así lo requieran teniendo presente los postulados de revelación suficiente e importancia relativa con la finalidad, que la información sea de mayor utilidad para los usuarios.

A continuación, se presentan los tres tipos de notas que acompañan a los estados, a saber:

- a) Notas de desglose;
- b) Notas de memoria (cuentas de orden)
- c) Notas de gestión administrativa.

a) NOTAS DE DESGLOSE

I) NOTAS AL ESTADO DE SITUACIÓN FINANCIERA

Activo

Efectivo y Equivalentes

1. Se informará acerca de los fondos con afectación específica, el tipo y monto de los mismos; de las inversiones financieras se revelará su tipo y monto, su clasificación en corto y largo plazo separando aquéllas que su vencimiento sea menor a 3 meses.

| EFFECTIVO Y EQUIVALENTES | 2021 | 2020 |
|---------------------------------|-------------|-------------|
| EFFECTIVO | 8,000 | 8,000 |
| BANCOS / TESORERÍA | 19,305,959 | 11,677,796 |

Los bancos que se manejan es Banorte y Bancomer, se tiene cuentas específicas para las operaciones que se realizan, esto evita que los recursos se mezclen.

Derechos a recibir Efectivo y Equivalentes y Bienes o Servicios a Recibir

2. Por tipo de contribución se informará el monto que se encuentre pendiente de cobro y por recuperar de hasta cinco ejercicios anteriores, asimismo se deberán considerar los montos sujetos a algún tipo de juicio con una antigüedad mayor a la señalada y la factibilidad de cobro.

| DERECHO A RECIBIR EFECTIVO O EQUIVALENTE | | 2021 | 2020 |
|---|--|-------------|-------------|
| INVERSIONES FINANCIERAS A CORTO PLAZO | | 133,225,072 | 103,373,088 |
| *DEUDORES DIVERSOS A CORTO PLAZO | | 70,438,533 | 68,225,837 |
| **PRESTAMOS OTORGADOS A CORTO PLAZO | | 7,179,388 | 6.151.509 |

- *Se manejan los gastos generados por gasto de juicio a cargo de los acreditados que están en algún proceso judicial.
 - ** Representan las cuentas por cobrar de los créditos vigentes, tanto de capital como de interés generado.
3. Se elaborará, de manera agrupada, los derechos a recibir efectivo y equivalentes, y bienes o servicios a recibir, (excepto cuentas por cobrar de contribuciones o fideicomisos que se encuentran dentro de inversiones financieras, participaciones y aportaciones de capital) en una desagregación por su vencimiento en días a 90, Adicionalmente, se informará de las características cualitativas relevantes que les afecten a estas cuentas.

Bienes Disponibles para su Transformación o Consumo (inventarios)

4. Se clasificarán como bienes disponibles para su transformación aquéllos que se encuentren dentro de la cuenta Inventarios. Esta nota aplica para aquellos entes públicos que realicen algún proceso de transformación y/o elaboración de bienes.

No se cuenta con bienes disponibles para su transformación de acuerdo a la actividad

5. De la cuenta Almacén se informará acerca del método de valuación, así como la conveniencia de su aplicación. Adicionalmente, se revelará el impacto en la información financiera por cambios en el método.

No se cuenta con almacén debido al giro que se tiene.

Inversiones Financieras

6. De la cuenta Inversiones financieras, que considera los fideicomisos, se informará de éstos los recursos asignados por tipo y monto, y características significativas que tengan o puedan tener alguna incidencia en las mismas.

| INVERSIONES FINANCIERAS A LARGO PLAZO | | 2021 | 2020 |
|--|--|-------------|-------------|
| FIDEICOMISOS, MANDATOS Y CONTRATOS ANÁLOGOS | | 199.478.514 | 125,010,664 |
| PARTICIPACIONES Y APORTACIONES DE CAPITAL | | 856,000 | 856,00 |

7. Se informará de las inversiones financieras, los saldos de las participaciones y aportaciones de capital.

A la fecha el SIFIDE tiene participaciones en las siguientes sociedades:

Unión Turística Ejidal Gogorrón, S. de R.L.
Centro de Producción Santa Rita, S.A. de C.V.
Bienes Muebles, Inmuebles e Intangibles

8. Se informará de manera agrupada por cuenta, los rubros de Bienes Muebles e Inmuebles, el monto de la depreciación del ejercicio y la acumulada, el método de depreciación, tasas aplicadas y los criterios de aplicación de los mismos. Asimismo, se informará de las características significativas del estado en que se encuentren los activos.
9. Se informará de manera agrupada por cuenta, los rubros de activos intangibles y diferidos, su monto y naturaleza, amortización del ejercicio, amortización acumulada, tasa y método aplicados.

| BIENES INMUEBLES, INFRAESTRUCTURA, CONSTRUCCIONES EN PROCESO | 2021 | 2020 |
|---|-------------|-------------|
| TERRENO | 5,164,274 | 5,164,274 |
| INFRAESTRUCTURA | 18,518,205 | 18,518,205 |
| BIENES MUEBLES | | |
| MOBILIARIO Y EQUIPO DE ADMINISTRACION | 3,025,643 | 2,866,469 |
| MAQUINAS Y OTROS EQUIPOS | 1,167,752 | 1,167,752 |
| EQUIPO DE TRANSPORTE | 1,669,060 | 1,368,434 |
| SOFTWARE Y LICENCIAS | | |
| MARCAS | 2,503 | 2,503 |
| SOFTWARE/LICENCIAS | 298,357 | 225,864 |
| DEPRECIACIÓN, DETERIORO Y AMORTIZACIÓN ACUMULADA DE BIENES | | |
| DEPRECIACIÓN ACUMULADA DE BIENES INMUEBLES | -9,298,847 | -8,584,835 |
| DEPRECIACIÓN ACUMULADA DE BIENES MUEBLES | -4,516,945 | -3,930,406 |
| | | |

Estimaciones y Deterioros

10. Se informarán los criterios utilizados para la determinación de las estimaciones; por ejemplo: estimación de cuentas incobrables, estimación de inventarios, deterioro de activos biológicos y cualquier otra que aplique.

Las depreciaciones de los bienes muebles están de acuerdo a los porcentajes establecidos por la Ley del Impuesto sobre la Renta en este rubro.

Otros Activos

11. De las cuentas de otros activos se informará por tipo circulante o no circulante, los montos totales asociados y sus características cualitativas significativas que les impacten financieramente.

No se genera información.

Pasivo

1. Se elaborará una relación de las cuentas y documentos por pagar en una desagregación por su vencimiento en días a 90, 180, menor o igual a 365 y mayor a 365. Asimismo, se informará sobre la factibilidad del pago de dichos pasivos.

No se generó información.

2. Se informará de manera agrupada los recursos localizados en Fondos de Bienes de Terceros en Administración y/o en Garantía a corto y largo plazo, así como la naturaleza de dichos recursos y sus características cualitativas significativas que les afecten o pudieran afectarles financieramente.

No se generó información.

3. Se informará de las cuentas de los pasivos diferidos y otros, su tipo, monto y naturaleza, así como las características significativas que les impacten o pudieran impactarles financieramente.

| PASIVO CIRCULANTE | | 2021 | 2020 |
|--|--|-------------|-------------|
| | | | |
| CUENTAS POR PAGAR A CORTO PLAZO | | | |
| PROVEEDORES | | 124,666 | 74,856 |
| SERVICIOS PERSONALES POR PAGAR | | 966,230 | 946,445 |
| INTERÉS Y COMISIONES POR PAGAR | | 693,036 | 700,048 |
| RETENCIONES Y CONTRIBUCIONES CP | | 433,008 | 444,815 |
| OTRAS CUENTAS POR PAGAR | | 78,147,199 | 84,426,743 |
| FONDO EN GARANTÍA A CORTO PLAZO | | 11,500 | 11,500 |

| PASIVO NO CIRCULANTE | | 2021 | 2020 |
|------------------------------------|--|-------------|-------------|
| DOCUMENTOS POR PAGAR A LARGO PLAZO | | 1,342,315 | 1,655,853 |
| DOCUMENTOS POR PAGAR | | | |
| DEUDA PUBLICA LARGO PLAZO | | 16,426,275 | 18,814,663 |
| | | | |
| PROVISIONES A LARGO PLAZO | | | |
| OTRAS PROVISIONES A LP | | 3,426,282 | 3,195,698 |

Este género se subdivide en pasivo circulante y no circulante, anexándose las cuentas que integran cada subdivisión.

PROVEEDORES: Son los adeudos con proveedores de operaciones del ente con vencimientos menores a 12 meses.

SERVICIOS PERSONALES: Esta cuenta se integra principalmente por aportaciones patronales, (IMSS, INFONAVIT, SAR) pagaderas al día 17 del siguiente mes. Así como también por el aguinaldo el cual

mes con mes se provisiona, para su pago en el mes de diciembre; tanto del personal contratado por el SIFIDE, así como del personal de Gobierno del Estado adscrito al SIFIDE y que el mismo se integra al presupuesto del organismo.

INTERESES Y COMISIONES POR PAGAR: Son los intereses de pago a las diferentes fondeadoras de capital, principalmente NACIONAL FINANCIERA S.N.C.

RETENCIONES Y CONTRIBUCIONES: Este saldo se integra por las retenciones a los empleados de su ISPT correspondiente, así como por las retenciones del 10% por honorarios profesionales o arrendamientos.

OTRAS CUENTAS POR PAGAR. En esta cuenta se presentan los depósitos no identificados, así como los depósitos pendientes de aplicar de sobrantes en los pagos realizados por los acreditados.

En lo referten a pasivo no circulante. Se presentan las siguientes cuentas:

DOCUMENTOS POR PAGAR: Su saldo representa el monto de crédito recibido por Nacional Financiera, S.N.C.

DEUDA PUBLICA: monto de deuda que se tiene por concepto de línea de crédito con entidades fondeadoras.

PROVISIONES A LP: representa el saldo por la reserva que se tiene para liquidaciones laborales.

II) NOTAS AL ESTADO DE ACTIVIDADES

Ingresos de Gestión

- De los rubros de impuestos, cuotas y aportaciones de seguridad social, contribuciones de mejoras, derechos, productos, aprovechamientos, y de ingresos por venta de bienes y prestación de servicios, los cuales están armonizados con los rubros del Clasificador por Rubros de Ingresos, se informarán los montos totales y cualquier característica significativa.

| INGRESOS | 2021 |
|---|------------|
| PRODUCTOS | |
| PRODUCTOS QUE GENERAN INGRESOS CORRIENTES | 2,440,592 |
| TRANSFERENCIAS, ASIGNACIONES Y SUBSIDIOS | |
| TRANSFERENCIAS INTERNAS Y ASIGNACIONES A SECTOR PUBLICO | 4,131,740 |
| INGRESOS FINANCIEROS | |
| INTERESES GANADOS DE VALORES, CRÉDITOS, BONOS Y OTROS | 13,165,893 |
| OTROS INGRESOS FINANCIEROS(RENDIMIENTOS) | 3,860,852 |
| | |

Las transferencias corresponden a recursos que remite la Secretaría de Finanzas para apoyar en gastos de operación al organismo, así como las realizadas entre los programas y/o fideicomisos que conforman el SIFIDE.

El rubro de productos se genera por el cobro de cuotas o comisiones por apertura sobres los créditos que se otorgan.

Los ingresos financieros se generan por la venta de bienes o prestación de servicios como lo es el interés normal o moratorio generado por el capital de los créditos otorgados.

Otros ingresos financieros son los rendimientos bancarios por las cuentas productivas y de inversiones. En el mes de abril se recibió una devolución de los rendimientos generados de los recursos que han sido depositados a NAFIN para operar programas de financiamiento y en el mes de mayo se generó los comprobantes fiscales de dichos ingresos.

Participaciones, Aportaciones, Convenios, Incentivos Derivados de la Colaboración Fiscal, Fondos Distintos de Aportaciones, Transferencias, Asignaciones, Subsidios y Subvenciones, y Pensiones y Jubilaciones

- De los rubros de participaciones, aportaciones, convenios, incentivos derivados de la colaboración fiscal, fondos distintos de aportaciones, transferencias, asignaciones, subsidios y subvenciones, y pensiones y jubilaciones, los cuales están armonizados con los rubros del Clasificador por Rubros de Ingresos, se informarán los montos totales y cualquier característica significativa.

Otros Ingresos y Beneficios

- De los rubros de Ingresos Financieros, Incremento por Variación de Inventarios, Disminución del Exceso de Estimaciones por Pérdida o Deterioro u Obsolescencia, Disminución del Exceso de Provisiones, y de Otros Ingresos y Beneficios Varios, se informarán los montos totales y cualquier característica significativa.

Gastos y Otras Pérdidas:

- Explicar aquellas cuentas de gastos de funcionamiento, transferencias, subsidios y otras ayudas, participaciones y aportaciones, otros gastos y pérdidas extraordinarias, así como los ingresos y gastos extraordinarios, que en lo individual representen el 10% o más del total de los gastos.

| | | |
|----------------------|--|-----------|
| SERVICIOS PERSONALES | | |
| | | 9,377,660 |

Este rubro representa el gasto más fuerte en el ente. El cual es cubierto con recursos estatal y la mayoría con recursos propios del organismo. Cabe señalar que este mes no se presenta el costo al cierre de mes que se informa, correspondiente al personal del Gobierno del Estado adscrito al SIFIDE, y que este organismo solo informa y registra, más sin embargo el recurso no ingresa, ni se ejerce y ni se paga en el SIFIDE, de manera virtual se lleva el registro del mismo ya que forma parte del presupuesto. Se aclara que al cierre de este mes no se presenta los montos de acuerdo a la aplicación por parte de la secretaria de finanzas, por lo que en el siguiente mes se presentará la información de acuerdo a lo que se encuentre registrado.

III) NOTAS AL ESTADO DE VARIACIÓN EN LA HACIENDA PÚBLICA

1. Se informará de manera agrupada, acerca de las modificaciones al patrimonio contribuido por tipo, naturaleza y monto.
2. Se informará de manera agrupada, acerca del monto y procedencia de los recursos que modifican al patrimonio generado.

| | |
|--|------------|
| Cambios en la Hacienda Pública / Patrimonio Neto del Ejercicio 2021 | 77,307,881 |
| Aportaciones | 77,307,881 |

Representa las variaciones del año pasado al presente año.

IV) NOTAS AL ESTADO DE FLUJOS DE EFECTIVO

Efectivo y equivalentes

1. El análisis de los saldos inicial y final que figuran en la última parte del Estado de Flujo de Efectivo en la cuenta de efectivo y equivalentes es como sigue:

| | 2021 | 2020 |
|--|-------------------|-------------------|
| Efectivo en Bancos –Tesorería | 19,305,959 | 11,677,796 |
| Efectivo en Bancos-Dependencias | - | - |
| Inversiones temporales (hasta 3 meses) | - | - |
| Fondos con afectación específica | - | - |
| Depósitos de fondos de terceros y otros | - | - |
| Total, de Efectivo y Equivalentes | 19,305,959 | 11,677,796 |

2. Detallar las adquisiciones de bienes muebles e inmuebles con su monto global y, en su caso, el porcentaje de estas adquisiciones que fueron realizadas mediante subsidios de capital del sector central. Adicionalmente, revelar el importe de los pagos que durante el período se hicieron por la compra de los elementos citados.

3. Conciliación de los Flujos de Efectivo Netos de las Actividades de Operación y la cuenta de Ahorro/Desahorro antes de Rubros Extraordinarios. A continuación, se presenta un ejemplo de la elaboración de la conciliación.

| | 2021 | 2020 |
|---|-----------|-----------------------|
| Ahorro/Desahorro antes de rubros Extraordinarios | | |
| <i>Movimientos de partidas (o rubros) que no afectan al efectivo.</i> | | |
| Depreciación | 9,298,847 | 238,584,835-8,527,358 |
| Amortización | 4,516,945 | 3,930,406 |
| Incrementos en las provisiones | | |
| Incremento en inversiones producido por revaluación | | |
| Ganancia/pérdida en venta de propiedad, planta y equipo | | |
| Incremento en cuentas por cobrar | 7,179,388 | 6,151,509 |
| Partidas extraordinarias | | |

V) CONCILIACIÓN ENTRE LOS INGRESOS PRESUPUESTARIOS Y CONTABLES, ASÍ COMO ENTRE LOS EGRESOS PRESUPUESTARIOS Y LOS GASTOS CONTABLES

La conciliación se presentará atendiendo a lo dispuesto por el Acuerdo por el que se emite el formato de conciliación entre los ingresos presupuestarios y contables, así como entre los egresos presupuestarios y los gastos contables.

Es importante hacer mención, que una parte de la diferencia que existe entre el monto registrado como “transferencias, asignaciones, subsidios y otras ayudas” y el total registrado en los libros de la administración central, corresponde a las partidas del capítulo 1000 cuyo monto es asignado al presupuesto del Sistema de Financiamiento para el Desarrollo del Estado de San Luis Potosí ya que, dicho recursos es administrado directamente desde la administración central.

Se anexa cuentas contables que se afectan en la operación normal y cotidiana de la institución:

1112 Bancos/tesorería. Representa el saldo que se tiene en las diferentes cuentas de cheques que se tienen en las instituciones bancarias. De donde se maneja el otorgamiento y recuperación de préstamos, así como expedición de cheques o transferencias para la operación de los fondos.

1121 Inversiones financieras cortó plazo, representa el saldo de las inversiones en mesa de dinero que están en las instituciones bancarias.

1123 Cuenta de deudores diversos, está conformada por cuentas que se recuperaran a corto plazo, en general son gastos legales a cargo de los acreditados.

1126 Préstamos otorgados a corto plazo presenta el saldo vigente de capital e interés.

1161 Estimaciones para cuentas incobrables de acuerdo a la naturaleza de esta cuenta que es acreedora, se presenta en negativo y representa la estimación de la cartera vencida de acuerdo a las políticas para cuentas incobrables que maneja la entidad.

1194 Bienes inmuebles derivados de embargos, decomiso. Saldo de los inmuebles adjudicados al terminar un proceso legal para poder cubrir el adeudo de un crédito vencido y sus accesorios.

1213 Fideicomisos, mandatos y contratos análogos, existe un convenio de colaboración con NAFIN SNC, para la implementación de un programa emergente por desastre natural, las empresas afectadas son por la tormenta tropical Manuel y el huracán Ingrid.

1214 Participación y aportación de capital. El SIFIDE tiene participación de una acción con valor de \$1000.00 en la sociedad denominada Centro de Innovación y Transferencia de Tecnología El Huevo SA de CV

1224 Préstamos otorgados LP. Saldo de los préstamos que mes a mes se devenga su amortización correspondiente.

1241 Mobiliario y equipo de administración,

1246 Maquinaria otros equipos y herramientas

1251 Software

1254 Licencias

Las inversiones en activo fijo se registran originalmente a su costo de adquisición y su depreciación se calcula mediante el método de línea recta a las tasas máximas fiscales autorizadas.

2111 Servicios personales por pagar a corto plazo, en esta cuenta se registra el monto de fondo de ahorro que se ha retenido al personal, así como también la reserva para gratificación de fin de año, que se va generando durante los meses de enero a noviembre.

2117 Retenciones y contribuciones por pagar a corto plazo, representa los impuestos generados por la entidad durante el mes, están incluidos los impuestos de seguridad social, el impuesto sobre nómina y los impuestos federales.

2229 Otros documentos por pagar a largo plazo, representa el monto de deuda que se tiene con los diversos fondeaderos.

2269 Otras provisiones a largo plazo, representa el saldo de la reserva para liquidaciones laborales que se actualiza a inicios de cada ejercicio, de acuerdo con la norma de información financiera (NIF) d-3. Resultado del ejercicio. La utilidad que se obtiene en el mes se reinvierte para los fines de los programas.

7210 Emisión de obligaciones. Control en cuentas de orden del total de capital por cobrar.

4159 Otros productos que generan ingresos corrientes. Es el monto de las cuotas por apertura cobradas por los créditos otorgados.

4220 Transferencias internas y asignaciones al sector público. Es el monto de los recursos recibidos por Secretaría de Finanzas para apoyo al capítulo 1000, así como también las aportaciones de nómina que hacen los fondos del SIFIDE.

4310 Interés ganados de valores, créditos, bonos y otros, representa la provisión de intereses de los préstamos otorgados, productos financieros de las cuentas de inversiones, así como también las recuperaciones de créditos castigados.

5110 Servicios personales, gastos generados por remuneraciones al personal como sueldos, remuneraciones adicionales y seguridad social, incluye el monto que se tiene en la cuenta 2111 servicios personales por pagar a corto plazo por motivo de gratificación de fin de año. (Capítulo 1000)

5120 Materiales y suministros, representa los gastos incurridos por la entidad para la compra de materiales de administración, alimentos y utensilios, combustibles y herramientas, refacciones y accesorios menores. (Capítulo 2000)

5130 Servicios generales, representa los gastos por concepto de servicios básicos, servicios de arrendamiento, servicios profesionales, servicios financieros y bancarios, servicios de instalación, servicios de comunicación social, servicios de traslado y viáticos, servicios oficiales y otros servicios generales. (Capítulo 3000)

5210 Transferencias y asignaciones, los programas tiene un convenio de colaboración con el SIFIDE por concepto de aportación para apoyo de nómina.

5510 Estimaciones y depreciaciones, representa el monto por la estimación para cuentas incobrables de acuerdo a las políticas de la entidad y que se ve reflejado en la cuenta de activo 1161 estimaciones para cuentas incobrables, así como la cantidad que representa la depreciación y amortización de los bienes muebles e inmuebles de la entidad.

5520 Provisiones de los pasivos a largo plazo, representa el monto de la actualización de la cuenta

2269 Otras provisiones a largo plazo que se realiza al inicio de cada ejercicio.

b) NOTAS DE MEMORIA (CUENTAS DE ORDEN)

Las cuentas de orden se utilizan para registrar movimientos de valores que no afecten o modifiquen el balance del ente contable, sin embargo, su incorporación en libros es necesaria con fines de recordatorio contable, de control y en general sobre los aspectos administrativos, o bien, para consignar sus derechos o responsabilidades contingentes que puedan, o no, presentarse en el futuro.

Las cuentas que se manejan para efectos de estas Notas son las siguientes:

Cuentas de Orden Contables y Presupuestarias:

Contables:

Valores

Emisión de obligaciones

Avales y garantías

Juicios

Contratos para Inversión Mediante Proyectos para Prestación de Servicios (PPS) y

Similares

Bienes concesionados o en comodato

Presupuestarias:

Cuentas de ingresos

Cuentas de egresos

Se informará, de manera agrupada, en las Notas a los Estados Financieros las cuentas de orden contables y cuentas de orden presupuestario, considerando al menos lo siguiente:

1. Los valores en custodia de instrumentos prestados a formadores de mercado e instrumentos de crédito recibidos en garantía de los formadores de mercado u otros.
2. Por tipo de emisión de instrumento: monto, tasa y vencimiento.
3. Los contratos firmados de construcciones por tipo de contrato.
4. El avance que se registra en las cuentas de orden presupuestarias, previo al cierre presupuestario de cada periodo que se reporte.

NOTAS DE GESTIÓN ADMINISTRATIVA

1. Introducción

Los Estados Financieros del Sistema de Financiamiento para el Desarrollo del Estado de San Luis Potosí, SIFIDE, proveen información financiera a los principales usuarios de la misma, al Congreso y a los ciudadanos de este organismo.

El objetivo del presente documento es la revelación del contexto y de los aspectos económicos-financieros más relevantes que influyeron en las decisiones del período, y que deberán ser considerados en la elaboración de los estados financieros para la mayor comprensión de los mismos y sus particularidades.

De esta manera, se informa y explica la respuesta del gobierno a las condiciones relacionadas con la información financiera de cada período de gestión; además, de exponer aquellas políticas que podrían afectar la toma de decisiones en períodos posteriores.

2. Panorama Económico y Financiero

El actual contexto es de alta complejidad, por la irrupción de la pandemia SAR COV2, que ha obligado a medidas de confinamiento, de distanciamiento social y restricción en la movilidad, así como la paralización de actividades económicas y sociales; lo que se ha traducido en un efecto inmediato en la afectación de la economía global y nacional, la reducción en la demanda de materias primas, la afectación de los mercados financieros que ha motivado la salida de capitales y la reducción de inversión privada, así como la paralización de actividades de sectores no esenciales.

Es importante mencionar que los criterios generales de política económica 2021 para la economía nacional se considera una variación negativa de la actividad productiva de -8.0% para efectos de estimación de las finanzas públicas.

En la actualidad existe una nueva realidad de una enorme restricción financiera, resultante de una marcada disminución del ritmo de crecimiento económico en el país y el estado, por lo que es el Gobierno del Estado a través de las secretarías y entidades lleve a cabo acciones que permitan abonar a la reactivación económica y sabiendo de que las MIPyMES son una parte primordial en la economía de la entidad que permiten dinamizar el crecimiento, y mediante el SIFIDE se busca otorgar

financiamientos a actividades productivas que logren una recuperación poco a poco de la situación actual de la economía y generar empleo y autoempleo.

3. Autorización e Historia

El SIFIDE nace como una Coordinación General, según el Plan Estatal de Desarrollo en el año 1998, con el objetivo de incrementar la canalización de recursos a las prioridades del desarrollo, permitiendo un efectivo impulso a la productividad del Estado en los diferentes sectores productivos, principalmente a aquellos con poco o sin acceso a financiamiento, para la concreción de proyectos productivos.

En el año 2000, el Sistema de Financiamiento para el Desarrollo del Estado de San Luis Potosí, SIFIDE, se constituyó como un organismo público descentralizado con personalidad jurídica y patrimonio propios, en virtud de decreto administrativo. En el año 2019 fue abrogado y publicado decreto de creación del organismo, así como su Reglamento Interior.

El SIFIDE está sectorizado a la Secretaría de Finanzas.

La administración y operación del SIFIDE está a cargo del Consejo para el Financiamiento del Desarrollo y de un Coordinador General Ejecutivo, quienes tienen las atribuciones establecidas en el decreto de creación y el reglamento interior.

El Consejo para el Financiamiento del Desarrollo está integrado por un Presidente, cargo que asume el titular de la Secretaría de Finanzas; así como 4 vocales permanentes, que son los titulares de la Secretaría General de Gobierno, la Secretaría de Desarrollo Social y Regional, la Secretaría de Desarrollo Económico y la Secretaría del Trabajo y Previsión Social; asimismo cuenta con tres miembros temporales que serán representantes de organizaciones empresariales reconocidas en el Estado de San Luis Potosí.

4. Organización y Objeto Social

a) Objeto social:

El SIFIDE fue creado para satisfacer los requerimientos de financiamiento de actividades productivas de personas físicas y morales en territorio potosino, buscando fomentar la generación de oportunidades de empleo y autoempleo; así pues, su objetivo principal es constituirse como una instancia del Gobierno del Estado que apoya la identificación, difusión, orientación, evaluación, asesoría y tramitación de proyectos productivos, de infraestructura y sociales viables que contribuyan al desarrollo de la entidad; así como para otorgar capacitación, asistencia técnica y financiamientos directos e indirectos a proyectos de todos los sectores productivos, con excepción de los primarios a través de diversos esquemas de financiamiento, y fomentar la cultura emprendedora y financiera en el Estado.

c) Principales funciones:

El artículo Cuarto del decreto creación del SIFIDE establece las funciones encomendadas a éste, encontrándose entre las principales, las siguientes:

El SIFIDE en su decreto administrativo mediante el cual se crea, cuenta con diversas funciones entre las más principales están establecidas en su artículo cuarto:

- Promover y, en su caso, apoyar mediante el otorgamiento de financiamientos, a través de esquemas de primer piso, segundo piso, garantía e inducción de crédito y otros afines, la provisión de asistencia técnica y capacitación, el desarrollo de proyectos y actividades productivas con probada viabilidad y rentabilidad económica en los sectores económicos y sectores sociales prioritarios para el desarrollo del Estado, a fin de que contribuyan a la generación y conservación de empleos y autoempleos que propicien una mejor distribución de la riqueza y un desarrollo regional equilibrado;
- Incrementar el número de personas físicas y morales que tengan acceso al financiamiento preferencial, procurando en todo momento el impulso a los proyectos y actividades con viabilidad y rentabilidad económica, provenientes de los sectores de la población con menor posibilidad de acceso al crédito y de sectores estratégicos para el desarrollo económico del Estado;
- Acrecentar la red de intermediarios financieros en el Estado, para diversificar los canales al ahorro y al crédito, así como proveerles de financiamientos, a través de esquemas de segundo piso, a fin de que los destinen a sectores económicos y sociales prioritarios para el desarrollo económico del Estado;
- Proponer la constitución de los fideicomisos, fondos o programas necesarios para el desarrollo de los proyectos y actividades productivas en los sectores poblacionales y económicos prioritarios para el desarrollo del Estado, a través del otorgamiento de financiamientos, así como desarrollar, financiar, apoyar y ejecutar dichos fideicomisos, fondos o programas y en su caso, la extinción de éstos;
- Coadyuvar para que los programas de fomento federales, estatales y municipales relacionados con las funciones del SIFIDE respondan a las necesidades de los emprendedores, micro, pequeñas y medianas empresas y los sectores estratégicos para el desarrollo del Estado; participar e implementar estos programas a través de su operación y/o la aportación de recursos financieros, en lo individual o conjuntamente con otros entes públicos y privados, y fungir como organismo intermedio para dispersar recursos públicos federales para la implementación y ejecución de programas de financiamiento, capacitación y asistencia técnica en favor de emprendedores y micro, pequeñas y medianas empresas.
- Analizar los proyectos productivos de las micro, pequeñas y medianas empresas interesadas en contar con el apoyo del SIFIDE, para la obtención de financiamientos preferenciales de instituciones financieras del país o del exterior para el desarrollo de sus actividades;
- Prestar servicios de asesoría, capacitación y asistencia técnica en ramas de negocios, emprendimiento, finanzas y demás materias que se requieran para la consecución de los proyectos y actividades de las empresas y emprendedores, que preferentemente tiendan a incrementar el valor agregado de sus productos y servicios;
- Constituir, desarrollar, apoyar, financiar, canalizar, ejecutar, y en su caso, revocar mecanismos de financiamiento destinados a la educación, exclusivamente de nivel técnico superior o

profesional, en beneficio de potosinos de bajos recursos radicados en el Estado, para profesionalizarlos y facilitar su incorporación al sector productivo de la Entidad;

- Cobrar las cantidades que resulten a su favor con motivo de los financiamientos que otorgue, cualquiera que sea su denominación, así como las que tengan el carácter de contraprestación por los servicios que preste a los particulares, de acuerdo con las tarifas que apruebe el Consejo para el Financiamiento del Desarrollo;
 - Llevar a cabo todos los actos tendientes al otorgamiento, contratación, administración y recuperación de los financiamientos otorgados por el SIFIDE y sus fideicomisos, entes y programas, incluyendo la venta o cesión de cartera vencida, ejercicio de derechos de cobro y litigiosos, enajenación de bienes adjudicados o dados en pago, entre otros;
 - Determinar y acceder a fuentes de financiamiento para proyectos de inversión estatal y canalizar los recursos financieros a emprendedores, micro, pequeñas y medianas empresas y proyectos de inversión estatal;
 - Fungir como fideicomitente, en los fideicomisos constituidos con su patrimonio, así como en aquellos constituidos por el Gobierno del Estado, en los que se considere necesaria la participación del organismo;
 - Contratar créditos para la realización de sus funciones de fomento, conforme a las disposiciones legales aplicables;
 - Garantizar obligaciones de terceros, única y exclusivamente cuando el tercero se trate de alguno de los programas que se encuentran adscritos o sectorizados al propio SIFIDE, o respecto de los cuales tenga el control de sus operaciones y funcionamiento;
 - Establecer acciones conjuntas de financiamiento, inducción de crédito, garantías, capacitación y asistencia técnica con otras instituciones de crédito, financieras, fideicomisos, y otras entidades privadas y públicas federales, estatales y municipales;
- Implementar el uso de todo tipo de tecnologías financieras, de la información y comunicación, para la colocación

d) Ejercicio fiscal.

Año 2021

e) Régimen jurídico.

Organismo Público Descentralizado con personalidad jurídica y patrimonio propios, en virtud de decreto administrativo y reglamento interior.

El personal contratado por el Sistema de Financiamiento para el Desarrollo del Estado se rige por el apartado "A" del Artículo 123 de la Constitución Política de los Estados Unidos Mexicanos y su Ley Reglamentaria.

f) Consideraciones fiscales del ente: Persona moral no contribuyente.

El SIFIDE como retenedor de impuestos ha cumplido con sus obligaciones durante el ejercicio que se informa, el saldo a que se refiere al pasivo corresponde a retenciones de impuesto sobre la renta por concepto de salarios, honorarios profesionales y aportaciones al Instituto Mexicano del Seguro Social.

g) Estructura organizacional básica.

El SIFIDE se integra actualmente por una Coordinación General Ejecutiva, una Dirección General y 7 Direcciones de Área y/o Programa.

h) Fideicomisos, mandatos y análogos de los cuales es fideicomitente o fideicomisario.

Fideicomisos:

El otorgamiento de los financiamientos a través de los diferentes vehículos de dispersión o fideicomisos instituidos en el SIFIDE o que se participa en ellos, también se realiza mediante la participación de la ciudadanía en los Comités Técnicos de los mismos, lo que permite dar mayor transparencia y credibilidad a cada operación, las personas que integran los Comités Técnicos son miembros prominentes de la sociedad, así como servidores públicos. En ambos casos la calidad de miembros de los Comités Técnicos se desempeña de manera honoraria.

FONDO SAN LUIS PARA LA MICROEMPRESA

Con el fin de impulsar el desarrollo de empresas en San Luis Potosí mediante el apoyo de financiamientos, Nacional Financiera, S.N.C., constituyó con el Gobierno del Estado en 1995 el Fideicomiso del Fondo San Luis para la Microempresa, el cual opera como un Intermediario Financiero no bancario; A partir de 1998 el Fideicomiso se integra a los programas del Sistema de Financiamiento para el Desarrollo del Estado SIFIDE.

La importancia de operar como una entidad financiera apoyada por la banca de Desarrollo Nacional como lo es Nafinsa, es el de contar con una fuente de recursos constante que permita lograr el objeto del Fideicomiso que es el otorgar financiamientos a corto, mediano y largo plazo en apoyo a micro, pequeñas y medianas empresas establecidas en el Estado de San Luis Potosí con la finalidad de que puedan mejorar su productividad y eficiencia, fomentar sus programas de implementación en sistemas de calidad, mejoras tecnológicas y de medio ambiente, así como el incremento en su producción y comercialización y la creación de nuevas fuentes de empleo.

Originalmente Nacional Financiera, S.N.C. le estableció a Fondo San Luis con el respaldo del Gobierno del Estado una Línea de Crédito hasta por la cantidad de \$24.0 MDP, para el descuento de operaciones de 2º. Piso, colocación directa de financiamientos para empresarios de los ramos industrial, comercial y de servicios en apoyo a necesidades de capital de trabajo como lo es, la adquisición de inventarios, gastos de operación, sueldos y salarios, así como para activos fijos, maquinaria y equipo y mejoras en instalaciones físicas, contando para el respaldo de ésta línea global con la garantía de participaciones federales por \$21.6 MDP y un patrimonio inafectable de \$3.0 MDP.

A partir del año 2004 se han llevado a cabo varias ampliaciones para ir incrementando la línea de crédito original con Nacional Financiera, S.N.C. misma que asciende actualmente a un monto de \$56.0

MDP, para el descuento de operaciones ahora tanto de primer como de segundo piso contando con la garantía de un patrimonio inafectable que también ha registrado aumentos hasta alcanzar la suma de \$6.9 MDP.

Adicionalmente Fondo San Luis ha recibido del Gobierno del Estado a través de SIFIDE importantes aportaciones para el fortalecimiento de su patrimonio para el otorgamiento de financiamientos con recursos propios.

Con la colocación de créditos actualmente para empresarios en un rango de \$150 mil a \$2.0 MDP, el Fondo San Luis se ha constituido ahora adicionalmente como una de las fuentes de Fondeo de primer piso, otorgando líneas de fondeo como lo es Emprendamos Juntos, A.C., el cual tiene una línea hasta por \$23.0 MDP en apoyo a la colocación de créditos y microcréditos en este programa.

Actualmente el Fondo San Luis se constituye como uno de los Intermediarios Financieros no Bancarios más destacados del país siendo reconocido por Nacional Financiera, S.N.C., el presente fideicomiso cuenta con una contabilidad independiente a través de su RFC FSL960130D23, la cual una vez concluida de manera mensual se consolida con la contabilidad de SIFIDE, esto deriva de que Fondo San Luis cuenta con una cartera y con bienes muebles propios.

DESARROLLO DE MICROPROYECTOS PRODUCTIVOS DEL ESTADO DE SAN LUIS POTOSÍ

Fideicomiso No. 2629-5 o 351984 denominado Fideicomiso para el Desarrollo de Microproyectos Productivos del Estado de San Luis Potosí es un fideicomiso de inversión y administración del Gobierno del Estado Libre y Soberano de San Luis Potosí y como fiduciario Banco del Centro, S.A. Institución de Banca Múltiple, Grupo Financiero Banorte, y con la comparecencia de la Coordinación General del Programa Nacional de Apoyo para las Empresas de Solidaridad en su carácter de aportante (FONAES), constituido el 18 de diciembre de 1998, como una respuesta estratégica para contribuir a la superación de la pobreza a través del desarrollo de actividades productivas que detonen la economía del Estado.

Microproyectos Productivos otorga financiamientos para que, con base en el aprovechamiento de sus recursos y potencialidades, los microempresarios desarrollen una actividad productiva que aporte desarrollo en sus sectores productivos y a su vez en la economía de la entidad.

El programa cubre las necesidades de un sector económico generalmente no atendido por la banca comercial, permitiendo generar una cultura de financiamiento y de pago en el sector microempresarial.

Este fideicomiso, es un fideicomiso sin estructura por lo que está considerado dentro de la cuenta contable 1213 fideicomisos y mandatos de la contabilidad del SIFIDE, la contabilización de los registros por los recursos que se recuperan por abonos de acreditados, recursos para la colocación o para cubrir

gastos se llevan en la cuenta contable 1123- en la contabilidad del Fideicomiso, y esto se refleja en la contabilidad de SIFIDE en la cuenta 2119.

Lo anterior se registra de esa manera derivado a que en una cuenta acreedora (patrimonio) están asentadas las aportaciones que ha realizado el SIFIDE a este fideicomiso, lo anterior obedece a la naturaleza y operación del mismo; y no como lo marca el lineamiento emitido por el CONAC para llevar este registro.

De igual manera dentro del fideicomiso para el Desarrollo de Microproyectos Productivos del Estado de San Luis Potosí mantenía una línea de crédito revolvente con el SIFIDE, hasta por el monto de veinte millones de pesos. Esta línea de crédito dejó de utilizarse a partir de 2018, debido a los cambios realizados a este vehículo de dispersión, como lo es, a partir del mes de enero de 2019 la cartera del programa operado a través del citado fideicomiso es reportada como parte de la contabilidad del SIFIDE, por lo que por acuerdo del Consejo para el Financiamiento del Desarrollo aprobaron que el saldo que mantenía el fideicomiso para el Desarrollo de Microproyectos Productivos del Estado de San Luis Potosí con el SIFIDE, en virtud de la línea de fondeo, sea condonada y registrada como una aportación del organismo al patrimonio del fideicomiso para el Desarrollo de Microproyectos Productivos del Estado de San Luis Potosí.

FIDEICOMISO IMPULSO A LA ECONOMÍA FAMILIAR

El Fideicomiso irrevocable No. 135700-8 denominado Impulso a la Economía Familiar fue creado con el propósito de dar acceso al micro financiamiento a la población que vive en zonas marginadas del Estado, propiciando la generación de empleo y posibilitando el mejoramiento de los niveles de las comunidades.

En el Fideicomiso intervienen:

- Fideicomitentes: El Estado Libre y Soberano de San Luis Potosí y el Sistema de Financiamiento para el Desarrollo del Estado de San Luis Potosí.
- Fiduciario: Banco Nacional de México, S.A. integrante de Grupo Financiero Banamex, División Fiduciaria.
- Fideicomisarios: Emprendamos Juntos, AC y/o cualquier otra entidad que a criterio de los fideicomitentes acredite la capacidad necesaria para llevar a cabo el objeto del Programa.

El programa es administrado a través de un fideicomiso contratado con el Banco Nacional del México, S.A., en los términos vigentes del contrato y de manera operativa través de la Asociación Civil, es quien es a encargada por cuenta del programa, de otorgar microfinanciamientos, así como la recuperación de los mismos a los beneficiarios en zonas marginadas.

En el Fideicomiso existen dos cuentas con Banco Nacional del México a nombre del Gobierno del Estado Libre y Soberano de San Luis Potosí contrato No. 135700-8 y subcuenta 502097-0, para el

manejo operativo del programa donde se asignan los recursos destinados al cumplimiento de los fines.

La responsabilidad de la administración del fondo corresponde a la Fiduciaria quien informa al Comité Técnico del Fideicomiso el estado que guarda el patrimonio del mismo mediante la emisión de estados de cuenta; el Comité Técnico está integrado por ocho miembros titulares y sus suplentes de Dependencias Estatales e integrantes de la Sociedad Civil.

Este fideicomiso, es un fideicomiso sin estructura por lo que está considerado dentro de la cuenta contable 1213 fideicomisos y mandatos de la contabilidad del SIFIDE.

Lo anterior se registra de esa manera derivado a que en una cuenta acreedora (patrimonio) están asentadas las aportaciones que ha realizado el SIFIDE a este fideicomiso, lo anterior obedece a la naturaleza y operación del mismo; y no como lo marca el lineamiento emitido por el CONAC para llevar este registro.

5. Bases de Preparación de los Estados Financieros

Es importante hacer las siguientes aclaración en la preparación de los estados financieros; a partir del ejercicio 2019 se presenta dentro del presupuesto del organismo el pago virtual de 5 personas de Gobierno del Estado adscritas al SIFIDE y que el pago es a través de la Secretaría de Finanzas, dicho recurso está clasificado en el capítulo 4000 para esa Secretaría, y que el SIFIDE lo presenta como un ingreso virtual (transferencia) y un egreso virtual (dentro del capítulo de servicios personales y servicios generales correspondientes al impuesto sobre nómina), ya que los mencionados empleados su patrón es Gobierno del Estado; es importante precisar que dichos recursos no se reciben ni se pagan directamente en el organismo. Al cierre del este mes que se informa que se integró en el presupuesto de ingresos y egresos de manera virtual la nomina del personal de Gobierno del Estado adscritos al SIFIDE de acuerdo lo registrado en el sistema de la Secretaría de Finanzas.

De igual forma es importante informar que el proyecto de presupuesto que remitió el SIFIDE de manera consolidada para los ingresos y egresos para la operación del organismo para el ejercicio 2021 disminuyó de acuerdo a lo publicado en el Ley de Egresos del presente ejercicio, ya que presenta una disminución en la autorización de los recursos, por lo que se realizó un ajuste de lo presentado en diciembre 2020 en los Comites y/o Consejo alineándonos a lo autorizado en la mencionada Ley, y que dicha autorización afectó los ingresos propios y los recursos que Gobierno del Estado transfiere para apoyo a la nómina del SIFIDE, para el presente año no se autorizaron recursos destinados a inversión.

Cabe precisar que la erogación del gasto se realiza con criterios de legalidad, honestidad, eficiencia, eficacia, economía, racionalidad, austeridad, transparencia, control y rendición de cuenta, ya que los recursos son limitados y en el caso específico del SIFIDE, una gran parte del gasto de operación se opera con los recursos propios que genera el organismo y sus programas, y que los mismos proviene del pago por parte de los acreditados, por lo que se lleva a cabo programas de contención del gasto.

En el junio se llevo a cabo la baja de los registros contables del vehiculo modelo 2006 optra propiedad del SIFIDE, derivado a que se siniestro en el año 2012 y se recibió el fiquinito correspondiente, el cual fue perdida total, dichos actualizaciones están de acuerdo a lo autorizado en la reunión del Consejo para el Financiamiento del Desarrollo en la sesión ordinaria 01/21.

En el mes de junio se registraron los ajustes derivado de la auditoria realizada a los estados financieros correspondiente al 2020.

Postulados básicos.

Elementos fundamentales que configuran el SCG, teniendo incidencia en la identificación, el análisis, la interpretación, la captación, el procesamiento y el reconocimiento de las transformaciones, transacciones y otros eventos que afectan el ente público y sustentan de manera técnica el registro de las operaciones, la elaboración y presentación de estados financieros; basados en su razonamiento, eficiencia demostrada, respaldo en legislación especializada y aplicación de la Ley de Contabilidad, con la finalidad de uniformar los métodos, procedimientos y prácticas contables.

A continuación, se presentan y explican los Postulados Básicos de Contabilidad Gubernamental:

1) Sustancia Económica

Reconocimiento contable de las transacciones, transformaciones internas y otros eventos, que afectan económicamente al ente público y delimitan la operación del Sistema de Contabilidad Gubernamental (SCG).

2) Entes Públicos

Los poderes Ejecutivo, Legislativo y Judicial de la Federación y de las entidades federativas; los entes autónomos de la Federación y de las entidades federativas; los ayuntamientos de los municipios; los órganos político-administrativos de las demarcaciones territoriales del Distrito Federal; y las entidades de la administración pública paraestatal, ya sean federales, estatales o municipales.

3) Existencia Permanente

La actividad del ente público se establece por tiempo indefinido, salvo disposición legal en la que se especifique lo contrario.

4) Revelación Suficiente

Los estados e información financiera deben mostrar amplia y claramente la situación financiera y los resultados del ente público.

5) Importancia Relativa

La información debe mostrar los aspectos importantes de la entidad que fueron reconocidos

contablemente.

6) Registro e Integración Presupuestaria

La información presupuestaria de los entes públicos se integra en la contabilidad en los mismos términos que se presentan en la Ley de Ingresos y en el Presupuesto de Egresos, de acuerdo a la naturaleza económica que le corresponda.

El registro presupuestario del ingreso y del egreso en los entes públicos se debe reflejar en la contabilidad, considerando sus efectos patrimoniales y su vinculación con las etapas presupuestarias correspondientes.

7) Consolidación de la Información Financiera

Los estados financieros de los entes públicos deberán presentar de manera consolidada la situación financiera, los resultados de operación, el flujo de efectivo o los cambios en la situación financiera y las variaciones a la Hacienda Pública, como si se tratara de un solo ente público.

8) Devengo Contable

Los registros contables de los entes públicos se llevarán con base acumulativa. El ingreso devengado, es el momento contable que se realiza cuando existe jurídicamente el derecho de cobro de impuestos, derechos, productos, aprovechamientos y otros ingresos por parte de los entes públicos. El gasto devengado, es el momento contable que refleja el reconocimiento de una obligación de pago a favor de terceros por la recepción de conformidad de bienes, servicios y obra pública contratados; así como de las obligaciones que derivan de tratados, leyes, decretos, resoluciones y sentencias definitivas.

9) Valuación

Todos los eventos que afecten económicamente al ente público deben ser cuantificados en términos monetarios y se registrarán al costo histórico o al valor económico más objetivo registrándose en moneda nacional.

10) Dualidad Económica

El ente público debe reconocer en la contabilidad, la representación de las transacciones y algún otro evento que afecte su situación financiera, su composición por los recursos asignados para el logro de sus fines y por sus fuentes, conforme a los derechos y obligaciones.

11) Consistencia

Ante la existencia de operaciones similares en un ente público, debe corresponder un mismo tratamiento contable, el cual debe permanecer a través del tiempo, en tanto no cambie la esencia económica de las operaciones.

6. Políticas de Contabilidad significativas

- La información financiera está preparada sobre la base de reconocer los ingresos cuando se devengan, es decir, cuando se tiene el derecho de cobro, derivado a que éstos se pagan por parte de los acreditados mediante amortizaciones mensuales, considerando en ese momento presupuestal las provisiones de interés que se registran contablemente al cierre de mes, y el momento presupuestal del ingreso recaudado refleja el interés efectivamente cobrado, el cual ya se consideró en el devengado. Cabe mencionar que los ingresos que se reportan a la Secretaría de Finanzas de manera mensual en el estado de actividades son los ingresos devengados derivado de la naturaleza de la operación del organismo, ya que el mismo realiza provisiones de interés de los créditos que otorga.
- Los estados financieros y sus notas han sido preparadas sobre la base de costo histórico; por lo tanto, no se reconocen efectos de la inflación.
- El mobiliario a partir de diciembre 2018 se registra sobre el costo de adquisición.
- Al mes que se informan se han llevado a cabo reclasificaciones entre cuentas del mismo capítulo o entre capítulos de gastos, permitiendo hacer frente a gastos que permitan continuar con la operación y la prestación del servicio de acuerdo a autorización por parte de comités y/o consejos.
- Mediante acuerdo administrativo se destina el inmueble propiedad de Gobierno del Estado al servicio del Organismo Público Descentralizado denominado, SIFIDE, ubicado en Salvador Nava Martínez No. 2992 Frac. Tangamanga, San Luis Potosí, S.L.P. y el mismo deberá de integrarse en el acervo inmobiliario como parte de su patrimonio, siempre y cuando se destine a los fines del SIFIDE y cumpla con los objetivos planteados.
- Se llevo a cabo conciliación contable de los bienes muebles e intangibles con cifras al 30-06-2021, lo que generará una actualización de los valores para que se encuentren empatados los mismos, y posteriormente se evaluará si se puede llevar a cabo una valuación del mobiliario para actualizar su valor de acuerdo a las condiciones actuales de los mismos ya sean por que están inservibles, obsoletos, etc.
 - a) Actualización: se informará del método utilizado para la actualización del valor de los activos, pasivos y Hacienda Pública/Patrimonio y las razones de dicha elección. Así como informar de la desconexión o reconexión inflacionaria. Estos rubros se presentan haciendo un comparativo correspondiente al mes del ejercicio anterior.
 - b) Informar sobre la realización de operaciones en el extranjero y de sus efectos en la información financiera gubernamental:

No aplica, ya que el organismo no realiza operaciones en el extranjero.

- c) Método de valuación de la inversión en acciones de Compañías subsidiarias no consolidadas y asociadas:

No aplica

- d) Sistema y método de valuación de inventarios y costo de lo vendido:

En el presente ejercicio no se llevó a cabo la venta de inmuebles adjudicados, los mismo no se integran a los activos ya que derivan de la recuperación de un crédito y su objetivo es la veta, cabe mencionar que en el ejercicio no se llevó a cabo la venta o baja de algún bien mueble.

e) **Beneficios a empleados:**

El personal del SIFIDE cuenta con las prestaciones autorizadas, así como una reserva laboral del treinta y tres por ciento reconocida en los estados financieros, se realizó en el año 2018 un estudio actuarial sobre la reserva, durante este ejercicio no se llevó a cabo la actualización del mismo por el costo.

f) **Provisiones:**

Las provisiones que se manejan corresponden a la operación del ente en relación de los créditos; mensualmente se generan provisiones de interés. También se provisiona un estimado mensual de la gratificación anual y el fondo de ahorro.

g) **Reservas:**

Como ya se mencionó, se cuenta con una reserva laboral del 33% la cual se actualiza cada ejercicio. Esto es con el fin de aplicar la Norma de información financiera (NIF) D-3 a los Estados Financieros. En dicho cálculo se toma como base tres meses de salario, más 20 días por año de servicio.

h) **Cambios en políticas contables y corrección de errores junto con la revelación de los efectos que se tendrá en la información financiera del ente público, ya sea retrospectivos o prospectivos.**

No aplica.

i) **Reclasificaciones:**

Durante el ejercicio se llevaron a cabo diversas reclasificaciones entre los mismos capítulos de gasto, que permitieron en todo momento continuar con la operación y lograr el cumplimiento de las metas planteadas, dichas reclasificaciones fueron autorizadas de manera general en el Consejo y/o en los Comités Técnicos de los fideicomisos. Es impórtate señalar que lo que corresponde al capítulo 1000 solo se reclasifican en el mismo capítulo si es necesario y no se incrementa.

j) **Depuración y cancelación de saldos.**

En el año 2019, se llevó a cabo la cancelación de cheques de circulación de ejercicio anteriores que se plasmaban en conciliaciones bancarias, los cuales se depuraron.

7. Posición en Moneda Extranjera y Protección por Riesgo Cambiario

No aplica ya que las operaciones que realiza el SIFIDE son en moneda nacional, no se realizan transacciones en moneda extranjera.

8. Reporte Analítico del Activo

a) **Vida útil o porcentajes de depreciación, deterioro o amortización utilizados en los diferentes tipos de activos.**

Se lleva a cabo las depreciaciones de acuerdo a los porcentajes establecidos en la Ley del Impuesto sobre la Renta.

- b) Cambios en el porcentaje de depreciación o valor residual de los activos.

No aplica.

- c) Importe de los gastos capitalizados en el ejercicio, tanto financieros como de investigación y desarrollo.

No aplica

- d) Otras circunstancias de carácter significativo que afecten el activo, tales como bienes en garantía, señalados en embargos, litigios, títulos de inversiones entregados en garantías, baja significativa del valor de inversiones financieras, etc.

El SIFIDE y sus programas o fideicomisos han llevado a lo largo de su operación la adjudicación de bienes inmuebles derivado de la recuperación del financiamiento, en el presente ejercicio no se llevó a cabo la venta de algún bien adjudicado.

9. Fideicomisos, Mandatos y Análogos

- a) Por ramo administrativo que los reporta:

Los fideicomisos en donde el SIFIDE participa o están sectorizados, se integran a la información consolidada del organismo.

10. Reporte de la Recaudación

- a) Análisis del comportamiento de la recaudación correspondiente al ente público o cualquier tipo de ingreso, de forma separada los ingresos locales de los federales.

Lo que corresponde a ingresos propios que genera el SIFIDE derivado de su operación, cumplió con la proyección establecida por el organismo para el presente ejercicio, superando el monto.

- b) Proyección de la recaudación e ingresos en el mediano plazo:

La proyección en los ingresos propios corresponde a la recuperación de los financiamientos mediante la tasa de interés que se cobra, los cuales van desde menos de un año hasta máximo 60 meses para su recuperación.

11. Información sobre la Deuda y el Reporte Analítico de la Deuda

- a) Utilizar al menos los siguientes indicadores: deuda respecto al PIB y deuda respecto a la recaudación tomando, como mínimo, un período igual o menor a 5 años.

El monto expresado en el formato de endeudamiento neto e intereses de la deuda corresponde a una Línea de Crédito que se tiene con Nacional Financiera, S.N.C., para el otorgamiento de financiamientos y que la misma está garantizada con participaciones federales.

12. Calificaciones otorgadas

Informar, tanto del ente público como cualquier transacción realizada, que haya sido sujeta a una calificación crediticia.

No han sido calificaciones crediticias, solo auditorías financieras y de operación, etc., que fueron aplicadas al organismo y/o los fideicomisos por parte de entes fiscalizadores y por parte de NAFIN, SNC, en su carácter de fondeador al Fideicomiso de Fondo San Luis para la Microempresa.

13. Proceso de Mejora

a) Principales Políticas de control interno.

Se lleva a cabo la aplicación de las Disposiciones y el Manual Administrativo de Aplicación en Materia de Control Interno del Estado a través del Comité instalado.

De igual manera, el SIFIDE por ser un organismo que otorgue un servicio de calidad a las MIPyMES potosinas cuenta con la certificación en la norma ISO 9001:2015, teniendo un alcance en todos los procesos con que cuenta con un enfoque de mejora continua.

b) Medidas de desempeño financiero, metas y alcance.

El SIFIDE cada año, dentro de sus programas de trabajo plantea las metas de colocación de los diferentes programas, al cierre del ejercicio 2020 se cumplieron de manera global la meta establecida, asimismo se logró la recaudación de los ingresos propios que se tenía programada y la misma se superó, se logró hacer el mejor uso de los recursos destinados al gasto lo que permitió contar con más disponibilidad de dinero para la colocación, el fortalecimiento de fondos de garantía y la reserva laboral, por lo que para el presente ejercicio se realizaran todas las acciones tendientes para lograr las metas de colocación, la recaudación de los ingresos propios propuestos, así como un gasto muy responsable que permita fortalecer los recursos del SIFIDE y fideicomisos.

14. Información por Segmentos

Al cierre del ejercicio no se presenta información por segmentos, ya que los fideicomisos descritos forman parte de la misma, ya que cumplen con la misma función de otorgamiento de financiamientos a actividades productivas.

15. Eventos Posteriores al Cierre

Al momento del cierre de los estados financieros se informa que no ocurrieron hechos que afecten económicamente y que no se conocían a la fecha de cierre.

16. Partes Relacionadas

No existen partes relacionadas que pudieran ejercer influencia significativa sobre la toma de decisiones financieras y operativas.


Bajo protesta de decir verdad declaramos que los Estados Financieros y sus notas, son razonables, correctos y son responsabilidad del emisor.

**SISTEMA DE FINANCIAMIENTO PARA EL DESARROLLO DEL EDO DE SLP
ANALITICO DE ACTIVO (Consolidado)**

AL 30 DE JUNIO DEL 2021

| | Saldo Anterior 8,000.00 | Debe | Haber | Saldo Actual 8,000.00 | Flujo Periodo |
|--|----------------------------|-----------------------|-----------------------|--------------------------|------------------------|
| 1111 Efectivo | | | | | |
| 1112 Bancos/Tesorería | 17,072,764.31 | 325,227,461.72 | 322,994,263.81 | 19,305,962.22 | - 2,233,197.91 |
| Efectivo y Equivalentes | 17,080,764.31 | 325,227,461.72 | 322,994,263.81 | 19,313,962.22 | - 2,233,197.91 |
| 1121 Inversiones financieras de corto plazo | 118,344,074.74 | 115,105,591.78 | 100,224,597.29 | 133,225,069.23 | - 14,880,994.49 |
| 1123 Deudores diversos por cobrar a Corto Plazo | 72,680,999.02 | 33,632,200.32 | 35,889,832.93 | 70,423,366.41 | 2,257,632.61 |
| 1124 Ingresos por recuperar a Corto Plazo | 15,160.00 | - | - | 15,160.00 | - |
| 1126 Préstamos otorgados a Corto Plazo | 6,607,471.67 | 51,962,955.54 | 51,391,036.10 | 7,179,391.11 | - 571,919.44 |
| Derechos a Recibir Efectivo o Equivalentes | 197,647,705.43 | 200,700,747.64 | 187,505,466.32 | 210,842,986.75 | - 13,195,281.32 |
| 1161 Estimaciones para cuentas incobrables por Den - | 36,745,053.03 | 4,913,303.40 | 4,053,514.23 | - 35,885,263.86 | - 859,789.17 |
| Estimación por Perdidas o Deterioro de Activos - | 36,745,053.03 | 4,913,303.40 | 4,053,514.23 | - 35,885,263.86 | - 859,789.17 |
| 1193 Bienes derivados de embargos, decomisos, ase | 6,614,879.23 | - | - | 6,614,879.23 | - |
| 1194 Bienes inmuebles derivados de embargos, decc | 586,768.29 | - | - | 586,768.29 | - |
| Otros Activos Circulantes | 7,201,647.52 | - | - | 7,201,647.52 | - |
| ACTIVO CIRCULAN | 185,185,064.23 | 530,841,512.76 | 514,553,244.36 | 201,473,332.63 | - 16,288,268.40 |
| 1213 Fideicomisos, Mandatos y Contratos Análogos | 199,478,514.27 | - | - | 199,478,514.27 | - |
| 1214 Participaciones y Aportaciones de Capital | 856,000.00 | - | - | 856,000.00 | - |
| Inversiones Financieras a Largo Plazo | 200,334,514.27 | - | - | 200,334,514.27 | - |
| 1222 Deudores diversos a Largo Plazo | 26,300,000.00 | - | - | 26,300,000.00 | - |
| 1224 Préstamos Otorgados a Largo Plazo | 203,057,057.22 | 173,301,734.63 | 184,799,406.54 | 191,559,385.31 | 11,497,671.91 |
| Derechos a Recibir Efectivo o Equivalentes a | 229,357,057.22 | 173,301,734.63 | 184,799,406.54 | 217,859,385.31 | 11,497,671.91 |
| 1231 Terrenos | 5,164,274.00 | - | - | 5,164,274.00 | - |
| 1232 Edificios | - | - | - | - | - |
| 1233 Edificios No Habitacionales | 18,518,205.31 | - | - | 18,518,205.31 | - |
| Bienes Inmuebles, Infraestructura y | 23,682,479.31 | - | - | 23,682,479.31 | - |
| 1241 Mobiliario y Equipo de Administración | 2,956,878.19 | 103,289.11 | 103,289.11 | 2,956,878.19 | - |
| 1242 Mobiliario y Equipo Educativo y Recreativo | 42,385.35 | - | - | 42,385.35 | - |
| 1244 Equipo de Transporte | 1,787,234.89 | 209,400.00 | 327,573.91 | 1,669,060.98 | 118,173.91 |
| 1246 Maquinaria, otros Equipos y Herramientas | 1,194,151.56 | 178,893.20 | 178,913.20 | 1,194,131.56 | 20.00 |
| Bienes Muebles | 5,980,649.99 | 491,582.31 | 609,776.22 | 5,862,456.08 | 118,193.91 |

| | | | | | | | |
|--|----------------|----------------|---|----------------|------------|----------------|---------------|
| 1251 Software | 36,439.01 | - | - | - | 36,439.01 | - | 118,193.91 |
| 1252 Patentes, Marcas y Derechos | 2,303.33 | - | - | - | 2,303.33 | - | - |
| 1254 Licencias | 262,119.31 | - | - | - | 262,119.31 | - | - |
| Activos Intangibles | 300,861.65 | - | - | - | 300,861.65 | - | - |
| 1261 Depreciación Acumulada de Bienes Inmuebles | 8,941,841.35 | - | - | 357,006.09 | - | 9,298,847.44 | 357,006.09 |
| 1263 Depreciación Acumulada de Bienes Muebles | 4,169,553.89 | 138,567.96 | - | 328,458.68 | - | 4,359,444.61 | 189,890.72 |
| 1265 Amortización Acumulada de Activos Intangible: | 125,537.87 | - | - | 31,965.68 | - | 157,503.55 | 31,965.68 |
| (Depreciaciones, Deterioro y Amortizaciones | 13,236,933.11 | 138,567.96 | - | 717,430.45 | - | 13,815,795.60 | 578,862.49 |
| ACTIVO NO CIRCU | 446,418,629.33 | 173,931,884.90 | - | 186,126,613.21 | - | 434,223,901.02 | 12,194,728.31 |
| TOTAL | 631,603,693.56 | 704,773,397.66 | - | 700,679,857.57 | - | 635,697,233.65 | 4,093,540.09 |


CHRISTIAN MEADE HERNANDEZ
 COORDINADOR GENERAL, EJECUTIVO DEL SIFIDE


YOLANDA MACIAS LARA
 DDF



C.P. JOSEFINA VALDOVINOS SANCHEZ
 CEDULA No. 1964017

Bajo protesta de decir verdad declaramos que los Estados Financieros y sus notas, son razonables, correctos y son responsabilidad del emisor.

SISTEMA DE FINANCIAMIENTO PARA EL DESARROLLO DEL ESTADO DE SAN LUIS POTOSI
ESTADO ANALITICO DE LA DEUDA Y OTROS PASIVOS (consolidado)
DEL 1 DE ENERO AL 30 DE JUNIO DEL 2021

| DENOMINACION DE LAS DEUDAS | MONEDA DE CONTRATACION | INSTITUCION O PAIS ACREEDOR | SALDO INICIAL DEL PERIODO | SALDO FINAL DEL PERIODO |
|--|------------------------|-----------------------------|---------------------------|-------------------------|
| DEUDA PUBLICA | | | | |
| CORTO PLAZO | | | | |
| DEUDA INTERNA | | | | |
| INSTITUCIONES DE CREDITO | | | | |
| TITULOS Y VALORES | | | | |
| ARRENDAMIENTOS FINANCIEROS | | | | |
| DEUDA EXTERNA | | | | |
| ORGANISMOS FINANCIEROS INTERNACIONALES | | | | |
| DEUDA BILATERAL | | | | |
| TITULOS Y VALORES | | | | |
| ARRENDAMIENTOS FINANCIEROS | | | | |
| SUBTOTAL CORTO PLAZO | | | | |
| LARGO PLAZO | | | | |
| DEUDA INTERNA | | | | |
| INSTITUCIONES DE CREDITO | | | | |
| TITULOS Y VALORES | | | 18,589,220.00 | 16,426,276.00 |
| ARRENDAMIENTOS FINANCIEROS | | NACIONAL FINANCIERA SNC | | |
| DEUDA EXTERNA | | | | |
| ORGANISMOS FINANCIEROS INTERNACIONALES | | | | |
| DEUDA BILATERAL | | | | |
| TITULOS Y VALORES | | | | |
| ARRENDAMIENTOS FINANCIEROS | | | | |
| SUBTOTAL LARGO PLAZO | | | 100,145,708.00 | 85,144,234.00 |
| OTROS PASIVOS | | | 118,734,928.00 | 101,570,510.00 |
| TOTAL DEUDA Y OTROS PASIVOS | | | | |


Bajo protesta de decir verdad declaramos que los Estados Financieros y sus notas, son razonables, correctos y son responsabilidad del emisor.



CHRISTIAN MEADE HERVERT
 COORDINADOR GENERAL EJECUTIVO DEL SIFIDE



YOLANDA MACIAS LARA
 DDF SIFIDE



C.P. JOSEFINA VALDOVINOS SANCHEZ
 COINTEGRA S.C.

SIFIDE (consolidado)
 SALVADOR NAVA MTZ 2992
 SAN LUIS POTOSI
 ESTADO ANALÍTICO DE INGRESO PRESUPUESTAL DEL 01/01/2021 AL 30/06/2021

| | Estimado | Amplia/Redu | Modificado | Devengado | Recaudado | Diferencia | Avance |
|--|----------------------|-------------|----------------------|----------------------|----------------------|--------------|--------------|
| 51 Productos | 3,416,041.21 | | 3,416,041.21 | 6,301,445.05 | 6,301,445.05 | 2,885,403.84 | 184.47 |
| 73 Ingresos por venta de bienes y prestación c | 23,615,219.79 | | 23,615,219.79 | 13,165,892.72 | 12,490,330.35 | - | 52.89 |
| 91 Transferencias Internas y Asignaciones al S | 8,999,756.00 | | 8,999,756.00 | 4,131,740.54 | 4,131,740.54 | - | 45.91 |
| TOTALES | 36,031,017.00 | | 36,031,017.00 | 23,599,078.31 | 22,923,515.94 | - | 63.62 |


 CHRISTIAN MEADE HERVERT
 COORDINADOR GENERAL EJECUTIVO DEL SIFIDE

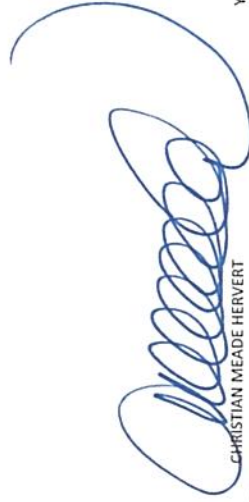

 YOLANDA MACIAS LARA
 DDF


 C.P. JOSEFINA VALDIVINOS SANCHEZ
 COINTEGRA S.C.

Bajo protesta de decir verdad declaramos que los Estados Financieros y sus notas, son razonables, correctos y son responsabilidad del emisor.

SISTEMA DE CONTROL PRESUPUESTAL (RADCONTABIL) v2014
 SISTEMA DE FINANCIAMIENTO PARA EL DESARROLLO DEL EDO. DE S.L.P.
 SALVADOR NAVA MITZ 2992
 SAN LUIS POTOSÍ, S.L.P.
 ESTADO ANALÍTICO DEL EJERCICIO DEL PRESUPUESTO DE EGRESOS CONSOLIDADO
 CLASIFICACION POR FUENTE DE FINANCIAMIENTO
 DEL 01/01/2021 AL 30/06/2021

| CONCEPTO | Autorizado | Ampliación Reducción | Modificado | Disponibile a Compro. | Comprometido | Devengado | Comrometi no deveng | Ejercido | Pagado | Subejercicio | Ctas por Pagar | Avance |
|----------------------|----------------------|-------------------------|----------------------|--------------------------|----------------------|----------------------|------------------------|----------------------|----------------------|----------------------|---------------------|--------------|
| NO ETIQUETADO | | | | | | | | | | | | |
| 1 RECURSOS PR | 27,031,261.00 | - | 27,031,261.00 | 17,628,386.12 | 9,402,874.88 | 9,402,874.88 | - | 8,141,913.58 | 8,141,913.58 | 17,628,386.12 | 1,256,278.19 | 30.12 |
| 2 RECURSOS GC | 8,999,756.00 | - | 8,999,756.00 | 4,868,015.66 | 4,131,740.34 | 4,131,740.34 | - | 4,131,740.34 | 4,131,740.34 | 4,868,015.66 | 4,683.11 | 45.91 |
| TOTALES | 36,031,017.00 | - | 36,031,017.00 | 22,496,401.78 | 13,534,615.22 | 13,534,615.22 | - | 12,273,653.92 | 12,273,653.92 | 22,496,401.78 | 1,260,961.30 | 34.06 |



CHRISTIAN MEADE HERVERT
 COORDINADOR GENERAL EJECUTIVO DEL SIFIDE



YOLANDA MACÍAS LARA
 DDF SIFIDE



C.P. JOSEFINA VALDOVINOS SANCHEZ
 COINTEGRA S.C.

En protesta de decir verdad declaramos que los Estados Financieros y sus notas, son razonables, correctos y son responsabilidad del emisor.

SISTEMA DE FINANCIAMIENTO PARA EL EDO DE SAN LUIS POTOSI
 Estado Analítico del Ejercicio del Presupuesto de Egresos Consolidado
 Clasificación Administrativa
 DEL 01/01/2021 AL 30/06/2021

| Concepto | Egresos | | | | | Subejercicio 6 = (3 - 4) |
|---|----------------------|-------------------------------------|-----------------------------|----------------------|----------------------|-------------------------------|
| | Aprobado 1 | Ampliaciones/ (Reducciones) 2 | Modificado 3 = (1 + 2) | Devengado 4 | Pagado 5 | |
| PROGRAMA FONDO SAN LUIS PARA LA | 8,178,812.00 | 0.00 | 8,178,812.00 | 3,148,625.39 | 3,051,245.09 | 5,030,186.61 |
| SISTEMA DE FINANCIAMIENTO PARA EL DESARROLLO DEL EDO DE SLP | 27,852,205.00 | 0.00 | 27,852,205.00 | 10,385,989.83 | 9,222,408.8 | 17,466,215.17 |
| Total del Gasto | 36,031,017.00 | 0.00 | 36,031,017.00 | 13,534,615.22 | 12,273,653.92 | 22,496,401.78 |



CHRISTIAN MEADE HERVERT
 COORDINADOR GENERAL EJECUTIVO DEL SIFIDE



YOLANDA MACIAS LARA
 DDF SIFIDE



C.P. JOSEFINA VALDOVINOS SANCHEZ
 COINTEGRA S.C.

ajo protesta de decir verdad declaramos que los Estados Financieros y sus notas, son razonables, correctos y son responsabilidad del emisor.

Gobierno (Federal/Estatal/Municipal) de San Luis Potosí
ESTADO ANALÍTICO DEL EJERCICIO DEL PRESUPUESTO DE EGRESOS CONSOLIDADO
 Clasificación Administrativa
 DEL 01/01/2021 AL 30/06/2021

| Concepto | Egresos | | | | | Subejercicio 6 = (3 - 4) |
|------------------------|-------------|--------------------------------|---------------|-------------|-------------|-------------------------------|
| | Aprobado | Ampliaciones/ (Reducciones) | Modificado | Devengado | Pagado | |
| | 1 | 2 | 3 = (1 + 2) | 4 | 5 | |
| Poder Ejecutivo | 0.00 | 0.00 | 0.00 | 0.00 | 0.00 | 0.00 |
| Poder Legislativo | | | | | | |
| Poder Judicial | | | | | | |
| Órganos Autónomos | | | | | | |
| Total del Gasto | 0.00 | 0.00 | 0.00 | 0.00 | 0.00 | 0.00 |

NO APLICA

Bajo protesta de decir verdad declaramos que los Estados Financieros y sus notas, son razonables, correctos y son responsabilidad del emisor.

Sector Paraestatal del Gobierno (Federal/Estatal/Municipal) de San Luis Potosí
ESTADO ANALÍTICO DEL EJERCICIO DEL PRESUPUESTO DE EGRESOS CONSOLIDADO
 Clasificación Administrativa
 DEL 01/01/2021 AL 30/06/2021

| Concepto | Egresos | | | | | Subejercicio 6 = (3 - 4) |
|--|-------------|--------------------------------|---------------|-------------|-------------|-------------------------------|
| | Aprobado | Ampliaciones/ (Reducciones) | Modificado | Devengado | Pagado | |
| | 1 | 2 | 3 = (1 + 2) | 4 | 5 | |
| Entidades Paraestatales y Fideicomisos No Empresariales y No Financieros | 0.00 | 0.00 | 0.00 | 0.00 | 0.00 | 0.00 |
| Instituciones Públicas de la Seguridad Social | | | | | | |
| Entidades Paraestatales Empresariales No Financieras con Participación Estatal Mayoritaria | | | | | | |
| Fideicomisos Empresariales No Financieros con Participación Estatal Mayoritaria | | | | | | |
| Entidades Paraestatales Empresariales Financieras Monetarias con Participación Estatal Mayoritaria | | | | | | |
| Entidades Paraestatales Empresariales Financieras Monetarias con Participación Estatal Mayoritaria | | | | | | |
| Fideicomisos Financieros Públicos con Participación Estatal Mayoritaria | | | | | | |
| Total del Gasto | 0.00 | 0.00 | 0.00 | 0.00 | 0.00 | 0.00 |


NO APLICA


Bajo protesta de decir verdad declaramos que los Estados Financieros y sus notas, son razonables, correctos y son responsabilidad del emisor.

SISTEMA DE FINANCIAMIENTO PARA EL DESARROLLO DEL EDO DE SLP
 Estado Analítico del Ejercicio del Presupuesto de Egresos Consolidado
 Clasificación Económica (por Tipo de Gasto)

DEL 01/01/2021 AL 30/06/2021

| Concepto | Egresos | | | | | Subejercicio 6 = (3 - 4) |
|--|----------------------|--------------------------------|----------------------|----------------------|----------------------|-------------------------------|
| | Aprobado | Ampliaciones/ (Reducciones) | Modificado | Devengado | Pagado | |
| | 1 | 2 | 3 = (1 + 2) | 4 | 5 | |
| Gasto Corriente | 35,679,017.00 | 0.00 | 35,679,017.00 | 13,534,615.22 | 12,273,653.92 | 22,144,401.78 |
| Gasto de Capital | 352,000.00 | 0.00 | 352,000.00 | 0.00 | 0.00 | 352,000.00 |
| Amortización de la Deuda y Disminución de Pasivos | | | | | | |
| Pensiones y Jubilaciones | | | | | | |
| Participaciones | | | | | | |
| Total del Gasto | 36,031,017.00 | 0.00 | 36,031,017.00 | 13,534,615.22 | 12,273,653.92 | 22,496,401.78 |


 CHRISTIAN MEADE HERVERT
 CORDINADOR GENERAL EJECUTIVO DEL SIFIDE



 YOLANDA MACIAS LARA
 DDF SIFIDE


 C.P. JOSEFINA VALDOVINOS SANCHEZ
 COINTEGRA S.C.

Bajo protesta de decir verdad declaramos que los Estados Financieros y sus notas, son razonables, correctos y son responsabilidad del emisor.


| CODIGO | CONCEPTO | Autorizado | Ampliación Reducción | Modificado | Disponible a Compr. | Comprometido | Devengado | Comrometido no deveng. | Ejercido | Pagado | Subejercicio | Casa por Pagar | Avance |
|--------|---|---------------|----------------------|---------------|---------------------|--------------|--------------|------------------------|--------------|--------------|---------------|----------------|--------|
| 1000 | 0 0 0 SERVICIOS PERSONALES | 23,241,837.00 | - | 23,241,837.00 | 13,859,734.00 | 9,382,103.00 | 9,382,103.00 | - | 8,307,546.46 | 8,307,546.46 | 13,859,734.00 | 1,074,556.54 | 35.74 |
| 2000 | 0 0 0 MATERIALES Y SUMINISTROS | 872,900.00 | - | 872,900.00 | 569,182.53 | 307,717.47 | 307,717.47 | - | 302,047.07 | 302,047.07 | 569,182.53 | 1,670.40 | 34.60 |
| 3000 | 0 0 0 SERVICIOS GENERALES | 11,564,280.00 | - | 11,564,280.00 | 7,764,232.08 | 3,800,047.92 | 3,800,047.92 | - | 3,619,996.67 | 3,619,996.67 | 7,764,232.08 | 180,051.25 | 31.30 |
| 4000 | 0 0 0 TRANSFERENCIAS, ASIGNACIONES, SUBSIDIOS Y OTRAS AYUDAS | 50,000.00 | - | 50,000.00 | 1,253.17 | 48,746.83 | 48,746.83 | - | 44,063.72 | 44,063.72 | 302,000.00 | 4,683.11 | 83.13 |
| 5000 | 0 0 0 BIENES MUEBLES, INMUEBLES E INTANGIBLES | 302,000.00 | - | 302,000.00 | 302,000.00 | - | - | - | - | - | 302,000.00 | - | 0.00 |
| 1100 | 0 0 Remuneraciones al personal de carácter permanente | 13,082,000.00 | - | 13,082,000.00 | 7,119,832.33 | 5,962,167.67 | 5,962,167.67 | - | 5,808,570.15 | 5,808,570.15 | 7,119,832.33 | 153,597.52 | 44.40 |
| 1200 | 0 0 REMUNERACIONES AL PERSONAL DE CARACTER TRANSITORIO | - | - | - | - | - | - | - | - | - | - | - | - |
| 1300 | 0 0 Remuneraciones adicionales y especiales | - | - | - | - | - | - | - | - | - | - | - | - |
| 1400 | 0 0 Seguridad Social | 2,073,195.00 | - | 2,073,195.00 | 1,289,667.17 | 783,527.83 | 783,527.83 | - | 123,527.83 | 123,527.83 | 1,289,667.17 | 660,000.00 | 5.96 |
| 1500 | 0 0 Otras prestaciones sociales y económicas | 3,230,293.00 | - | 3,230,293.00 | 2,104,007.36 | 1,126,285.64 | 1,126,285.64 | - | 965,510.84 | 965,510.84 | 2,104,007.36 | 160,774.80 | 29.89 |
| 1600 | 0 0 PREVISIONES | 2,346,349.00 | - | 2,346,349.00 | 1,343,379.50 | 1,002,969.50 | 1,002,969.50 | - | 902,795.28 | 902,795.28 | 1,343,379.50 | 100,184.22 | 34.48 |
| 1700 | 0 0 PAGO DE ESTIMULOS A SERVIDORES PUBLICOS | 200,000.00 | - | 200,000.00 | 200,000.00 | - | - | - | - | - | 200,000.00 | - | 0.00 |
| 2000 | 0 0 Materiales de administración, emisión de documentos y artículos | 2,310,000.00 | - | 2,310,000.00 | 1,802,847.64 | 507,152.36 | 507,152.36 | - | 507,152.36 | 507,152.36 | 1,802,847.64 | 1,670.40 | 21.95 |
| 2100 | 0 0 Alimentos y utensilios | 258,700.00 | - | 258,700.00 | 175,721.51 | 82,978.49 | 82,978.49 | - | 81,308.09 | 81,308.09 | 175,721.51 | - | 31.43 |
| 2200 | 0 0 Materiales y artículos de construcción y de reparación | 158,300.00 | - | 158,300.00 | 133,813.70 | 24,486.30 | 24,486.30 | - | 24,486.30 | 24,486.30 | 133,813.70 | - | 15.47 |
| 2300 | 0 0 PRODUCTOS QUIMICOS FARMACEUTICOS Y DE LABORATORIO | 22,000.00 | - | 22,000.00 | 17,000.00 | 2,415.73 | 2,415.73 | - | 2,415.73 | 2,415.73 | 14,584.27 | - | 14.21 |
| 2400 | 0 0 Combustibles, lubricantes y aditivos | - | - | - | - | - | - | - | - | - | - | - | - |
| 2500 | 0 0 VESTUARIO BLANCOS PRENDAS DE PROTECCION Y ARTICULOS | 335,400.00 | - | 335,400.00 | 178,800.00 | 156,600.00 | 156,600.00 | - | 156,600.00 | 156,600.00 | 178,800.00 | - | 0.00 |
| 2600 | 0 0 Herramientas, reflecciones y accesorios menores | 98,500.00 | - | 98,500.00 | 971.75 | 4,028.25 | 4,028.25 | - | 4,028.25 | 4,028.25 | 971.75 | - | 46.69 |
| 2700 | 0 0 Servicios básicos | 532,788.00 | - | 532,788.00 | 65,291.30 | 33,208.70 | 33,208.70 | - | 33,208.70 | 33,208.70 | 65,291.30 | - | 33.71 |
| 3000 | 0 0 Servicios de arrendamiento | 449,500.00 | - | 449,500.00 | 393,677.81 | 186,510.19 | 186,510.19 | - | 182,740.19 | 182,740.19 | 393,677.81 | 3,770.00 | 31.50 |
| 3100 | 0 0 Servicios profesionales, científicos, técnicos y otros servicios | 4,037,350.00 | - | 4,037,350.00 | 2,416,354.28 | 1,590,995.72 | 1,590,995.72 | - | 1,471,631.72 | 1,471,631.72 | 2,416,354.28 | 119,364.00 | 21.80 |
| 3200 | 0 0 Servicios financieros, bancarios y comerciales | 4,384,690.00 | - | 4,384,690.00 | 3,147,372.60 | 1,237,317.40 | 1,237,317.40 | - | 1,209,061.50 | 1,209,061.50 | 3,147,372.60 | 282,555.90 | 27.57 |
| 3300 | 0 0 Servicios de comunicación social y publicidad | 868,632.00 | - | 868,632.00 | 591,036.47 | 277,595.53 | 277,595.53 | - | 248,934.18 | 248,934.18 | 591,036.47 | 28,661.35 | 28.66 |
| 3400 | 0 0 Servicios de traslado y viajes | 385,980.00 | - | 385,980.00 | 302,463.08 | 83,516.92 | 83,516.92 | - | 83,516.92 | 83,516.92 | 302,463.08 | - | 21.64 |
| 3500 | 0 0 SERVICIOS OFICIALES | 415,440.00 | - | 415,440.00 | 239,693.72 | 175,746.28 | 175,746.28 | - | 175,746.28 | 175,746.28 | 239,693.72 | - | 42.30 |
| 3600 | 0 0 Otros servicios generales | 442,500.00 | - | 442,500.00 | 297,084.00 | 145,539.00 | 145,539.00 | - | 145,539.00 | 145,539.00 | 297,084.00 | - | 0.00 |
| 4000 | 0 0 SUBSIDIOS Y SUBVENCIONES | 50,000.00 | - | 50,000.00 | 1,253.17 | 48,746.83 | 48,746.83 | - | 44,063.72 | 44,063.72 | 1,253.17 | 4,683.11 | 83.13 |
| 4600 | 0 0 TRANSFERENCIAS A FIDECOMISOS MANDATOS Y OTROS | - | - | - | - | - | - | - | - | - | - | - | - |
| 5100 | 0 0 Mobiliario y equipo de administración | 130,000.00 | - | 130,000.00 | 130,000.00 | - | - | - | - | - | 130,000.00 | - | 0.00 |
| 5200 | 0 0 MOBILIARIO Y EQUIPO EDUCACIONAL Y RECREATIVO | 12,000.00 | - | 12,000.00 | 12,000.00 | - | - | - | - | - | 12,000.00 | - | 0.00 |
| 5400 | 0 0 VEHICULOS Y EQUIPO DE TRANSPORTE | - | - | - | - | - | - | - | - | - | - | - | - |
| 5600 | 0 0 MAQUINARIA OTROS EQUIPOS Y HERRAMIENTAS | - | - | - | - | - | - | - | - | - | - | - | - |
| 5900 | 0 0 Activos intangibles | 160,000.00 | - | 160,000.00 | 160,000.00 | - | - | - | - | - | 160,000.00 | - | 0.00 |
| 1000 | 1100 1131 SUELO BASE | 12,137,760.00 | - | 12,137,760.00 | 6,539,388.33 | 5,598,371.67 | 5,598,371.67 | - | 5,444,774.15 | 5,444,774.15 | 6,539,388.33 | 153,597.52 | 44.86 |
| 1000 | 1200 1221 SUELO BASE AL PERSONAL EVENTUAL | 944,240.00 | - | 944,240.00 | 580,444.00 | 363,796.00 | 363,796.00 | - | 363,796.00 | 363,796.00 | 580,444.00 | - | 38.53 |
| 1000 | 1300 1310 PRIMA QUINCENAL POR AÑOS DE SERVICIOS EFECTIVOS | 40960 | - | 40960 | 26,560.00 | 14400 | 14400 | - | 14400 | 14400 | 26,560.00 | 0 | 35.16 |
| 1000 | 1300 1321 GRATIFICACION DE FIN DE AÑO | 295,819.00 | - | 295,819.00 | 186,691.17 | 109,127.83 | 109,127.83 | - | 109,127.83 | 109,127.83 | 186,691.17 | - | 36.89 |
| 1000 | 1400 1410 CUOTAS PARA LA VIVIENDA | 1,086,231.00 | - | 1,086,231.00 | 603,513.26 | 482,719.74 | 482,719.74 | - | 476,346.56 | 476,346.56 | 603,513.26 | 660,000.00 | 0.00 |
| 1000 | 1400 1430 CUOTAS PARA EL SISTEMA DE AHORRO PARA EL RETIRO | 792,544.00 | - | 792,544.00 | 490,951.79 | 301,592.21 | 301,592.21 | - | 228,507.91 | 228,507.91 | 490,951.79 | 6,373.18 | 43.85 |
| 1000 | 1400 1440 CUOTAS PARA EL SEGURO DE VIDA DEL PERSONAL | 749,516.00 | - | 749,516.00 | 411,986.05 | 337,529.95 | 337,529.95 | - | 256,212.63 | 256,212.63 | 411,986.05 | 73,084.30 | 28.83 |
| 1000 | 1500 1510 FONDO DE AHORRO | 572,000.00 | - | 572,000.00 | 572,000.00 | 4,443.74 | 4,443.74 | - | 4,443.74 | 4,443.74 | 25,566.26 | 8,137.32 | 34.18 |
| 1000 | 1500 1520 INDEMNIZACIONES Y LIQUIDACIONES POR RETIRO Y HABERES CAIDOS | 300,000.00 | - | 300,000.00 | 182,319.78 | 117,680.22 | 117,680.22 | - | 17,496.00 | 17,496.00 | 572,000.00 | - | 14.81 |
| 1000 | 1500 1531 FONDO DE AHORRO (PENSIONES) | 250,000.00 | - | 250,000.00 | 250,000.00 | - | - | - | - | - | 250,000.00 | - | 0.00 |
| 1000 | 1500 1540 PRESTACIONES CONTRACTUALES MENSUALES | 87000 | - | 87000 | 48,931.08 | 38068.92 | 38068.92 | - | 38068.92 | 38068.92 | 48,931.08 | - | 5.83 |
| 1000 | 1500 1540 PRESTACIONES CONTRACTUALES ANUALES | 839,305.00 | - | 839,305.00 | 389,281.80 | 450,023.20 | 450,023.20 | - | 450,023.20 | 450,023.20 | 389,281.80 | 0 | 43.76 |
| 1000 | 1500 1550 OTRAS PRESTACIONES POR APOYOS EVENTOS Y FIESTAS | 301250 | - | 301,250.00 | 135,564.32 | 165685.68 | 165685.68 | - | 165685.68 | 165685.68 | 135,564.32 | 0 | 53.62 |
| 1000 | 1500 1592 OTRAS PRESTACIONES SOCIALES Y ECONOMICAS | 12000 | - | 12,000.00 | 8000 | 8000 | 8000 | - | 8000 | 8000 | 4,000.00 | 0 | 55.00 |
| 1000 | 1500 1612 PREVISION DE INCREMENTO SALARIAL | 556794 | - | 556,794.00 | 333,282.52 | 223,511.48 | 223,511.48 | - | 223,511.48 | 223,511.48 | 333,282.52 | 0 | 66.67 |
| 1000 | 1700 1710 ESTIMULOS POR PRODUCTIVIDAD | 200,000.00 | - | 200,000.00 | 200,000.00 | - | - | - | - | - | 200,000.00 | 0 | 40.14 |
| 1000 | 1700 1711 ESTIMULOS POR PRODUCTIVIDAD | 172,000.00 | - | 172,000.00 | 1,802,847.64 | 507,152.36 | 507,152.36 | - | 507,152.36 | 507,152.36 | 1,802,847.64 | 0 | 0.00 |
| 2000 | 2100 2121 MATERIALES UTILES Y EQUIPOS MENORES DE OFICINA | 5,000.00 | - | 5,000.00 | 5,000.00 | - | - | - | 61,972.06 | 61,972.06 | 110,027.94 | - | 21.95 |
| 2000 | 2100 2121 MATERIALES UTILES Y EQUIPOS MENORES DE OFICINA | 6,000.00 | - | 6,000.00 | 6,000.00 | - | - | - | 5,000.00 | 5,000.00 | 6,000.00 | - | 36.03 |
| 2000 | 2100 2140 MATERIALES, UTILES Y EQ MENORES DE TECNOLOGIAS DE LA INF. Y | 7,670.40 | - | 7,670.40 | 4,641.16 | 4,641.16 | 4,641.16 | - | 2,970.76 | 2,970.76 | 3,029.24 | 1,670.40 | 0.00 |
| 2000 | 2100 2150 MATERIAL IMPRESO E INFORMACION DIGITAL | 6,700.00 | - | 6,700.00 | 6,648.20 | 2,051.80 | 2,051.80 | - | 2,051.80 | 2,051.80 | 6,648.20 | - | 38.73 |
| 2000 | 2200 2210 ALIMENTACION EN EVENTOS OFICIALES | 67,000.00 | - | 67,000.00 | 51,016.13 | 14,313.47 | 14,313.47 | - | 14,313.47 | 14,313.47 | 51,016.13 | - | 23.58 |
| 2000 | 2200 2210 ALIMENTACION EN EVENTOS OFICIALES | 33,440.00 | - | 33,440.00 | 44,596.50 | 19,403.50 | 19,403.50 | - | 19,403.50 | 19,403.50 | 44,596.50 | - | 21.91 |
| 2000 | 2200 2210 ALIMENTACION EN PROGRAMAS DE CAPACITACION Y | 33,440.00 | - | 33,440.00 | 30,377.60 | 3,062.40 | 3,062.40 | - | 3,062.40 | 3,062.40 | 30,377.60 | - | 30.32 |
| 2000 | 2200 2210 UTENSILIOS PARA EL SERVICIO DE ALIMENTACION | 58,360.00 | - | 58,360.00 | 57,617.60 | 742.40 | 742.40 | - | 742.40 | 742.40 | 57,617.60 | - | 9.16 |
| 2000 | 2400 2461 MATERIAL ELECTRICO Y ELECTRONICO | 2,500.00 | - | 2,500.00 | 1,223.00 | 1,223.00 | 1,223.00 | - | 1,223.00 | 1,223.00 | 1,223.00 | - | 1.27 |
| 2000 | 2400 2461 MATERIAL ELECTRICO Y ELECTRONICO | 6,000.00 | - | 6,000.00 | 4,001.87 | 1,998.13 | 1,998.13 | - | 1,998.13 | 1,998.13 | 4,001.87 | - | 51.12 |
| 2000 | 2400 2481 MATERIALES COMPLEMENTARIOS | 16,000.00 | - | 16,000.00 | 10,582.40 | 417.60 | 417.60 | - | 417.60 | 417.60 | 10,582.40 | - | 33.30 |
| 2000 | 2490 2491 OTROS MATERIALES Y ARTICULOS DE CONSTRUCCION Y | - | - | - | - | - | - | - | - | - | - | - | - |
| 2000 | 2500 2540 MATERIALES ACCESORIOS Y SUMINISTROS MEDICOS | 335,400.00 | - | 335,400.00 | 178,800.00 | 156,600.00 | 156,600.00 | - | 156,600.00 | 156,600.00 | 178,800.00 | - | 46.69 |
| 2000 | 2500 2561 FIBRAS SINTETICAS HULES PLASTICOS Y DERIVADOS | - | - | - | - | - | - | - | - | - | - | - | - |
| 2000 | 2600 2610 COMBUSTIBLES LUBRICANTES Y ADITIVOS | - | - | - | - | - | - | - | - | - | - | - | - |
| 2000 | 2700 2721 PRENDAS DE SEGURIDAD Y PROTECCION PERSONAL | 5,000.00 | - | 5,000.00 | 971.75 | 4,028.25 | 4,028.25 | - | 4,028.25 | 4,028.25 | 97 | | |

| | | | | | | | | | | | | | | |
|----------------|------|------|------|---|----------------------|----------------------|----------------------|----------------------|----------------------|----------------------|----------------------|----------------------|---------------------|--------------|
| 2000 | 2900 | 2910 | 2911 | HERAMIENTAS MENORES | 4,000.00 | - | - | 4,000.00 | - | - | 4,000.00 | - | 0.00 | |
| 2000 | 2900 | 2920 | 2921 | REFACCIONES Y ACCESORIOS MENORES DE EDIFICIOS | 6,000.00 | - | - | 6,000.00 | - | - | 6,000.00 | - | 0.00 | |
| 2000 | 2900 | 2930 | 2931 | REFACCIONES Y ACCESORIOS MENORES DE MOBIL Y EQ DE ADMIN | 13,337.17 | - | - | 13,337.17 | - | - | 13,337.17 | - | 35.90 | |
| 2000 | 2900 | 2940 | 2941 | REFACCIONES Y ACCESORIOS PARA EQ COMPUTO | 31,500.00 | - | 4,662.83 | 4,662.83 | - | - | 4,662.83 | - | 77.10 | |
| 2000 | 2900 | 2960 | 2961 | REFACCIONES Y ACCESORIOS MENORES DE EQUIPO DE | 39,000.00 | - | 24,285.67 | 24,285.67 | - | - | 24,285.67 | - | 10.92 | |
| 3000 | 3100 | 3110 | 3111 | ENERGIA ELECTRICA | 179,000.00 | - | 4,260.20 | 4,260.20 | - | - | 4,260.20 | - | 22.15 | |
| 3000 | 3100 | 3110 | 3113 | OTROS PAGOS DERIVADOS DE LA PRESTACION DEL SERVICIO | - | - | 39,650.00 | 39,650.00 | - | - | 39,650.00 | - | 35.54 | |
| 3000 | 3100 | 3130 | 3131 | AGUA | 22,200.00 | - | - | - | - | - | 7,889.00 | - | 49.21 | |
| 3000 | 3100 | 3140 | 3141 | TELEFONIA TRADICIONAL | 90,000.00 | - | 44,284.63 | 44,284.63 | - | - | 44,284.63 | - | 19.29 | |
| 3000 | 3100 | 3150 | 3151 | TELEFONIA CELULAR | 113,268.00 | - | 21,850.00 | 21,850.00 | - | - | 21,850.00 | - | 59.61 | |
| 3000 | 3100 | 3170 | 3171 | SERVICIOS DE ACCESO A INTERNET, HEDES Y PROCESAMIENTO DE | 47,400.00 | - | 65,090.00 | 65,090.00 | - | - | 65,090.00 | - | 5.98 | |
| 3000 | 3100 | 3180 | 3182 | SERVICIOS POSTALES | 66,520.00 | - | 3,976.56 | 3,976.56 | - | - | 3,976.56 | - | 48.80 | |
| 3000 | 3200 | 3210 | 3211 | ARRENDAMIENTO DE TERRENOS | 205,400.00 | - | 32,501.88 | 32,501.88 | - | - | 32,501.88 | - | 37.02 | |
| 3000 | 3200 | 3220 | 3221 | ARRENDAMIENTO DE EDIFICIOS | 54,500.00 | - | 69,600.00 | 69,600.00 | - | - | 69,600.00 | - | 0.00 | |
| 3000 | 3200 | 3230 | 3231 | ARRENDAMIENTO DE MOBILIARIO Y EQUIPO DE ADMINISTRACION | 77,000.00 | - | - | - | - | - | 77,000.00 | - | 0.00 | |
| 3000 | 3200 | 3270 | 3271 | ARRENDAMIENTO DE ACTIVOS INTANGIBLES | 46,000.00 | - | 725.00 | 725.00 | - | - | 725.00 | - | 1.58 | |
| 3000 | 3300 | 3310 | 3311 | SERVICIOS LEGALES DE CONTABILIDAD AUDITORIA Y | 2,133,040.00 | - | 842,602.72 | 842,602.72 | - | - | 842,602.72 | - | 35.42 | |
| 3000 | 3300 | 3330 | 3331 | SERVICIOS DE CONSULTORIA ADMINISTRATIVA PROCESOS Y | 49,000.00 | - | 2,320.00 | 2,320.00 | - | - | 2,320.00 | - | 4.73 | |
| 3000 | 3300 | 3330 | 3332 | SERVICIOS EN TECNOLOGIAS DE LA INFORMACION | 254,822.00 | - | 82,476.00 | 82,476.00 | - | - | 82,476.00 | - | 32.37 | |
| 3000 | 3300 | 3340 | 3341 | SERVICIOS DE CAPACITACION | 677,314.00 | - | 304,763.00 | 304,763.00 | - | - | 304,763.00 | - | 47.08 | |
| 3000 | 3300 | 3360 | 3361 | SERVICIOS DE APOYO ADMINISTRATIVO FOTOCOPIADO E | 651,174.00 | 30,000.00 | 229,378.00 | 229,378.00 | - | - | 229,378.00 | - | 35.23 | |
| 3000 | 3300 | 3380 | 3381 | SERVICIOS FINANCIEROS Y BANCARIOS | 272,000.00 | - | 142,544.00 | 142,544.00 | - | - | 142,544.00 | - | 35.70 | |
| 3000 | 3400 | 3410 | 3411 | SERVICIOS FINANCIEROS Y BANCARIOS | 2,445,418.00 | - | 851,100.17 | 851,100.17 | - | - | 851,100.17 | - | 31.65 | |
| 3000 | 3400 | 3420 | 3421 | SERVICIOS DE COBRANZA INVESTIGACION CREDITICIA Y SIMILAR | 217,608.00 | - | 44,166.16 | 44,166.16 | - | - | 44,166.16 | - | 20.30 | |
| 3000 | 3400 | 3450 | 3451 | SEGURO DE BIENES PATRIMONIALES | 124,664.00 | - | 32,520.54 | 32,520.54 | - | - | 32,520.54 | - | 26.09 | |
| 3000 | 3400 | 3470 | 3471 | FLETES Y MANOBRAS | 1,597,000.00 | - | 309,530.53 | 309,530.53 | - | - | 309,530.53 | - | 19.38 | |
| 3000 | 3500 | 3510 | 3511 | CONSERVACION Y MANTENIMIENTO MEJOR DE INMUEBLES | 285,000.00 | - | 72,820.16 | 72,820.16 | - | - | 72,820.16 | - | 25.55 | |
| 3000 | 3500 | 3520 | 3521 | INSTALACION REPARACION Y MANTO DE MOBILIARIO Y EQUIPO DE | 25,000.00 | - | 6,088.00 | 6,088.00 | - | - | 6,088.00 | - | 24.35 | |
| 3000 | 3500 | 3530 | 3531 | INSTALACION REPARACION Y MANTO DE EQ DE COMPUTO Y | 46,000.00 | - | 3,828.00 | 3,828.00 | - | - | 3,828.00 | - | 8.32 | |
| 3000 | 3500 | 3550 | 3551 | REPARACION Y MANTO DE EQ DE TRANSPORTE | 138,032.00 | - | 42,272.97 | 42,272.97 | - | - | 42,272.97 | - | 27.21 | |
| 3000 | 3500 | 3580 | 3581 | SERVICIOS DE LIMPIEZA Y MANEJO DE DESHECHOS | 341,000.00 | - | 144,698.40 | 144,698.40 | - | - | 144,698.40 | - | 35.41 | |
| 3000 | 3500 | 3590 | 3591 | SERVICIOS DE JARDINERIA Y FUMIGACION | 31,600.00 | - | 7,888.00 | 7,888.00 | - | - | 7,888.00 | - | 23.48 | |
| 3000 | 3600 | 3610 | 3611 | DIFFUSION POR RADIO TELEVISION Y OTROS MEDIOS DE MENSAJES | 81,000.00 | - | - | - | - | - | - | - | 0.00 | |
| 3000 | 3600 | 3620 | 3621 | DIFFUSION POR RADIO TELEVISION Y OTROS MEDIOS DE | 32,000.00 | - | - | - | - | - | - | - | 0.00 | |
| 3000 | 3600 | 3630 | 3631 | DIFFUSION POR RADIO TELEVISION Y OTROS MEDIOS DE | 181,000.00 | - | 107,659.00 | 107,659.00 | - | - | 107,659.00 | - | 40.52 | |
| 3000 | 3600 | 3650 | 3651 | SERVICIOS DE CREATIVIDAD, REPRODUCCION Y PRODUCCION DE | 91,980.00 | - | 81,804.08 | 81,804.08 | - | - | 81,804.08 | - | 11.06 | |
| 3000 | 3700 | 3720 | 3721 | PASAJES TERRESTRES | 15,000.00 | - | 4,373.20 | 4,373.20 | - | - | 4,373.20 | - | 29.15 | |
| 3000 | 3700 | 3750 | 3751 | VATICIOS EN EL PAIS | 12,000.00 | - | 270.00 | 270.00 | - | - | 270.00 | - | 2.25 | |
| 3000 | 3700 | 3790 | 3791 | OTROS SERVICIOS DE TRASLADO Y HOSPEDAJE | 187,000.00 | - | 76,035.48 | 76,035.48 | - | - | 76,035.48 | - | 40.66 | |
| 3000 | 3800 | 3850 | 3851 | CONGRESOS Y CONVENCIONES | 198,000.00 | - | 94,469.60 | 94,469.60 | - | - | 94,469.60 | - | 47.71 | |
| 3000 | 3800 | 3880 | 3881 | GASTOS DE REPRESENTACION | 3,440.00 | - | 598.00 | 598.00 | - | - | 598.00 | - | 17.38 | |
| 3000 | 3900 | 3920 | 3921 | IMPUESTOS Y DERECHOS | 21,000.00 | - | - | - | - | - | - | - | 0.00 | |
| 3000 | 3900 | 3960 | 3961 | OTROS GASTOS POR RESPONSABILIDADES | 26,277.00 | - | - | - | - | - | - | - | 0.00 | |
| 3000 | 3900 | 3980 | 3982 | IMPUESTO SOBRE NOMINA | 4,000.00 | - | 522.00 | 522.00 | - | - | 522.00 | - | 11.54 | |
| 3000 | 3900 | 3991 | 3991 | OTROS SERVICIOS GENERALES | 28,300.00 | - | 13,944.00 | 13,944.00 | - | - | 13,944.00 | - | 49.98 | |
| 4000 | 4100 | 4180 | 4181 | TRANSFERENCIAS INTERNAS OTORGADAS A INSTITUCIONES | 404,200.00 | - | 129,215.00 | 129,215.00 | - | - | 129,215.00 | - | 31.97 | |
| 4000 | 4300 | 4390 | 4391 | OTROS SUBSIDIOS | 6,000.00 | - | 1,858.00 | 1,858.00 | - | - | 1,858.00 | - | 30.97 | |
| 4000 | 4600 | 4690 | 4691 | OTRAS TRANSFERENCIAS A FIDECOMISOS | 50,000.00 | - | 48,746.83 | 48,746.83 | - | - | 48,746.83 | - | 88.13 | |
| 5000 | 5100 | 5110 | 5111 | MUEBLES DE OFICINA Y ESTERERIA | 60,000.00 | - | - | - | - | - | - | - | 0.00 | |
| 5000 | 5100 | 5150 | 5151 | EQUIPO DE COMPUTO Y TECNOLOGIAS DE LA INFORMACION | 40,000.00 | - | - | - | - | - | - | - | 0.00 | |
| 5000 | 5200 | 5230 | 5231 | CAMARAS FOTOGRAFICAS Y DE VIDEO | 30,000.00 | - | - | - | - | - | - | - | 0.00 | |
| 5000 | 5400 | 5410 | 5411 | AUTOMOVILES Y CAMIONES | 12,000.00 | - | - | - | - | - | - | - | 0.00 | |
| 5000 | 5600 | 5660 | 5661 | SISTEMA DE AIRE ACONDICIONADO CALEFACCION | - | - | - | - | - | - | - | - | 0.00 | |
| 5000 | 5900 | 5910 | 5911 | EQUIPOS DE GENERACION ELECTRICA APARATOS Y ACCESORIOS | 50,000.00 | - | - | - | - | - | - | - | 0.00 | |
| 5000 | 5900 | 5970 | 5971 | LICENCIAS INFORMATICAS E INTELLECTUALES | 110,000.00 | - | - | - | - | - | - | - | 0.00 | |
| TOTALES | | | | | 36,031,017.00 | 36,031,017.00 | 22,496,401.78 | 22,496,401.78 | 13,534,615.22 | 13,534,615.22 | 12,273,653.92 | 12,273,653.92 | 1,260,961.30 | 34.06 |



 YOLANDA MACÍAS LARA

 DDF SFIDE



 C.P. JOSEFINA VALDOVINOS SANCHEZ

 CONTEGRA S.C.

Bajo protesta de decir verdad declaramos que los Estados Financieros y sus notas, son razonables, correctos y son responsabilidad del emisor.


SISTEMA DE FINANCIAMIENTO PARA EL DESARROLLO DEL EDO DE SAN LUIS POTOSI

Estado Analítico del Ejercicio del Presupuesto de Egresos Consolidado

Clasificación Funcional (Finalidad y Función)

DEL 01/01/2021 AL 30/06/2021

| Concepto | Egresos | | | | | Subejercicio 6 = (3-4) |
|---|----------------------|--------------------------------|----------------------|----------------------|----------------------|---------------------------|
| | Aprobado | Ampliaciones/ (Reducciones) | Modificado | Devengado | Pagado | |
| | 1 | 2 | 3 = (1+2) | 4 | 5 | |
| bierno | | | | | | |
| Legislación | | | | | | |
| Justicia | | | | | | |
| Coordinación de la Política de Gobierno | | | | | | |
| Relaciones Exteriores | | | | | | |
| Asuntos Financieros y Hacendarios | | | | | | |
| Seguridad Nacional | | | | | | |
| Asuntos de Orden Público y de Seguridad Interior | | | | | | |
| Otros Servicios Generales | | | | | | |
| arrollo Social | | | | | | |
| Protección Ambiental | | | | | | |
| Vivienda y Servicios a la Comunidad | | | | | | |
| Salud | | | | | | |
| Recreación, Cultura y Otras Manifestaciones Sociales | | | | | | |
| Educación | | | | | | |
| Protección Social | | | | | | |
| Otros Asuntos Sociales | | | | | | |
| arrollo Económico | | | | | | |
| Asuntos Económicos, Comerciales y Laborales en General | 36,031,017.00 | 0.00 | 36,031,017.00 | 13,534,615.22 | 12,273,653.92 | 22,496,401.78 |
| Agropecuaria, Silvicultura, Pesca y Caza | | | | | | |
| Combustibles y Energía | | | | | | |
| Minería, Manufacturas y Construcción | | | | | | |
| Transporte | | | | | | |
| Comunicaciones | | | | | | |
| Turismo | | | | | | |
| Ciencia, Tecnología e Innovación | | | | | | |
| Otras Industrias y Otros Asuntos Económicos | | | | | | |
| s no Clasificadas en Funciones Anteriores | | | | | | |
| Transacciones de la Deuda Pública / Costo Financiero de la Deuda | | | | | | |
| Transferencias, Participaciones y Aportaciones entre Diferentes Niveles y Ordenes de Gobierno | | | | | | |
| Saneamiento del Sistema Financiero | | | | | | |
| Adeudos de Ejercicios Fiscales Anteriores | | | | | | |
| Total del Gasto | 36,031,017.00 | 0.00 | 36,031,017.00 | 13,534,615.22 | 12,273,653.92 | 22,496,401.78 |


CHRISTIAN MEADE HERVERT
COORDINADOR GENERAL EJECUTIVO DEL SIFIDE


YOLANDA MACÍAS LARA
DDF SIFIDE


C.P. JOSEFINA VALDOVINOS SANCHEZ
COINTEGRA S.C.

o protesta de decir verdad declaramos que los Estados Financieros y sus notas, son razonables, correctos y son responsabilidad del emisor.

SISTEMA DE FINANCIAMIENTO PARA EL DESARROLLO DEL EDO. DE S.L.P.
 SALVADOR NAVA MTZ 2992
 SAN LUIS POTOSÍ
 Estado Analítico del Ejercicio del Presupuesto de Egresos Consolidado
 CAPITULO DE GASTO
 DEL 01/01/2021 AL 30/06/2021

| CONCEPTO | Autorizado | Ampliación Reducción | Modificado | Disponible a Compro. | Comprometido | Devengado | Comrometi no deveng | Ejercido | Pagado | Subejercicio | Ctas por Pagar | Avance |
|-------------------------------------|----------------------|-------------------------|----------------------|-------------------------|----------------------|----------------------|------------------------|----------------------|----------------------|----------------------|---------------------|--------------|
| 1000 SERVICIOS PERSONALES | 23,241,837.00 | - | 23,241,837.00 | 13,859,734.00 | 9,382,103.00 | 9,382,103.00 | - | 8,307,546.46 | 8,307,546.46 | 13,859,734.00 | 1,074,556.54 | 35.74 |
| 2000 MATERIALES Y SUMINISTROS | 872,900.00 | - | 872,900.00 | 569,182.53 | 303,717.47 | 303,717.47 | - | 302,047.07 | 302,047.07 | 569,182.53 | 1,670.40 | 34.60 |
| 3000 SERVICIOS GENERALES | 11,564,280.00 | - | 11,564,280.00 | 7,764,232.08 | 3,800,047.92 | 3,800,047.92 | - | 3,619,996.67 | 3,619,996.67 | 7,764,232.08 | 180,051.25 | 31.30 |
| 4000 TRANSFERENCIAS ASIGNACIONES S | 50,000.00 | - | 50,000.00 | 1,253.17 | 48,746.83 | 48,746.83 | - | 44,063.72 | 44,063.72 | 1,253.17 | 4,683.11 | 88.13 |
| 5000 BIENES MUEBLES, INMUEBLES E IN | 302,000.00 | - | 302,000.00 | 302,000.00 | - | - | - | - | - | 302,000.00 | - | - |
| TOTALES | 36,031,017.00 | - | 36,031,017.00 | 22,496,401.78 | 13,534,615.22 | 13,534,615.22 | - | 12,273,653.92 | 12,273,653.92 | 22,496,401.78 | 1,260,961.30 | 34.06 |


 CHRISTIAN MEADE HERVERT
 COORDINADOR GENERAL EJECUTIVO DEL SIFIDE


 YOLANDA MACIAS LARA
 DDF SIFIDE
 C.P. JOSEFINA VALDOVINOS SANCHEZ
 COINTEGRA S.C.

Bajo protesta de decir verdad declaramos que los Estados Financieros y sus notas, son razonables, correctos y son responsabilidad del emisor.

SISTEMA DE FINANCIAMIENTO PARA EL DESARROLLO DEL EDO. DE S.L.P.

SALVADOR NAVA MTZ 2992

SAN LUIS POTOSI

ESTADO ANALÍTICO DEL EJERCICIO DEL PRESUPUESTO DE EGRESOS CONSOLIDADO


UNIDAD RESPONSABLE

DEL 01/01/2021 AL 30/06/2021

| CONCEPTO | Autorizado | Ampliación Reducción | Modificado | Disponible a Compro. | Comprometido | Devengado | Comrometi no deveng | Ejercido | Pagado | Subejercicio | Ctas por Pagar | Avance |
|--|----------------------|-------------------------|----------------------|-------------------------|----------------------|----------------------|------------------------|----------------------|----------------------|----------------------|---------------------|--------------|
| 535 SISTEMA DE FINANCIAMIENTO PARA EL DESARROLLO DEL EDO DE SLP | 36,031,017.00 | - | 36,031,017.00 | 22,496,401.78 | 13,534,615.22 | 13,534,615.22 | - | 12,273,653.92 | 12,273,653.92 | 22,496,401.78 | 1,260,961.30 | 34.06 |
| TOTALES | 36,031,017.00 | - | 36,031,017.00 | 22,496,401.78 | 13,534,615.22 | 13,534,615.22 | - | 12,273,653.92 | 12,273,653.92 | 22,496,401.78 | 1,260,961.30 | 34.06 |



CHRISTIAN MEADE HERVERT
COORDINADOR GENERAL EJECUTIVO DEL SIFIDE



C.P. JOSEFINA VALDOVINOS SANCHEZ
COINTEGRA S.C.



YOLANDA MACIAS LARA
DDF SIFIDE

Bajo protesta de decir verdad declaramos que los Estados Financieros y sus notas, son razonables, correctos y son responsabilidad del emisor.

SISTEMA DE FINANCIAMIENTO PARA EL DESARROLLO DEL EDO. DE S.L.P.
 SALVADOR NAVA MTZ 2992
 SAN LUIS POTOSI
 ESTADO ANALÍTICO DEL EJERCICIO DEL PRESUPUESTO DE EGRESOS CONSOLIDADO
 DISTRIBUCION GEOGRAFICA
 DEL 01/01/2021 AL 30/06/2021

| CONCEPTO | Autorizado | Ampliación Reducción | Modificado | Disponible a Compro. | Comprometido | Devengado | Comrometi no deveng | Ejercido | Pagado | Subejercicio | Ctas por Pagar | Avance |
|-----------------|----------------------|----------------------|----------------------|----------------------|----------------------|----------------------|---------------------|----------------------|----------------------|----------------------|---------------------|--------------|
| SAN LUIS POTOSI | 36,031,017.00 | - | 36,031,017.00 | 22,496,401.78 | 13,534,615.22 | 13,534,615.22 | - | 12,273,653.92 | 12,273,653.92 | 22,496,401.78 | 1,260,961.30 | 34.06 |
| TOTALES | 36,031,017.00 | - | 36,031,017.00 | 22,496,401.78 | 13,534,615.22 | 13,534,615.22 | - | 12,273,653.92 | 12,273,653.92 | 22,496,401.78 | 1,260,961.30 | 34.06 |


 CHRISTIAN MEADE HERVERT
 COORDINADOR GENERAL EJECUTIVO DEL SIFIDE


 C.P. JOSEFINA VALDOVINOS SANCHEZ
 COINTEGRA S.C.

Bajo protesta de decir verdad declaramos que los Estados Financieros y sus notas, son razonables, correctos y son responsabilidad del emisor.


SISTEMA DE FINANCIAMIENTO PARA EL DESARROLLO DEL EDO DE SLP

Gasto por Categoría Programática

ESTADO ANALÍTICO DEL EJERCICIO DEL PRESUPUESTO DE EGRESOS CONSOLIDADO

DEL 01/01/2021 AL 30/06/2021

| Concepto | Egresos | | | | | Subejercicio 6 = (3 - 4) |
|---|----------------------|--------------------------------|----------------------|----------------------|----------------------|-----------------------------|
| | Aprobado | Ampliaciones/ (Reducciones) | Modificado | Devengado | Pagado | |
| | 1 | 2 | 3 = (1 + 2) | 4 | 5 | |
| Programas | | | | | | |
| Subsidios: Sector Social y Privado o Entidades Federativas y Municipios | | | | | | |
| Sujetos a Reglas de Operación | | | | | | |
| Otros Subsidios | | | | | | |
| Desempeño de las Funciones | | | | | | |
| Prestación de Servicios Públicos | | | | | | |
| Provisión de Bienes Públicos | | | | | | |
| Planeación, seguimiento y evaluación de políticas públicas | | | | | | |
| Promoción y fomento | 36,031,017.00 | - | 36,031,017.00 | 13,534,615.22 | 12,273,653.92 | 22,496,401.78 |
| Regulación y supervisión | | | | | | |
| Funciones de las Fuerzas Armadas (Únicamente Gobierno Federal) | | | | | | |
| Específicos | | | | | | |
| Proyectos de Inversión | | | | | | |
| Administrativos y de Apoyo | | | | | | |
| Apoyo al proceso presupuestario y para mejorar la eficiencia institucional | | | | | | |
| Apoyo a la función pública y al mejoramiento de la gestión | | | | | | |
| Operaciones ajenas | | | | | | |
| Compromisos | | | | | | |
| Obligaciones de cumplimiento de resolución jurisdiccional | | | | | | |
| Desastres Naturales | | | | | | |
| Obligaciones | | | | | | |
| Pensiones y jubilaciones | | | | | | |
| Aportaciones a la seguridad social | | | | | | |
| Aportaciones a fondos de estabilización | | | | | | |
| Aportaciones a fondos de inversión y reestructura de pensiones | | | | | | |
| Programas de Gasto Federalizado (Gobierno Federal) | | | | | | |
| Gasto Federalizado | | | | | | |
| Asignaciones a entidades federativas y municipios | | | | | | |
| de carácter financiero, deuda o apoyos a deudores y ahorradores de la banca | | | | | | |
| de ejercicios fiscales anteriores | | | | | | |
| Total del Gasto | 36,031,017.00 | - | 36,031,017.00 | 13,534,615.22 | 12,273,653.92 | 22,496,401.78 |


 CHRISTIAN MEADE HERVERT
 COORDINADOR GENERAL EJECUTIVO DEL SIFIDE


 YOLANDA MACIAS LARA
 DDF SIFIDE


 C.P. JOSEFINA VALDOVINOS SANCHEZ
 COINTEGRA S.C.

Bajo protesta de decir verdad declaramos que los Estados Financieros y sus notas, son razonables, correctos y son responsabilidad del emisor.

SISTEMA DE FINANCIAMIENTO PARA EL DESARROLLO DEL ESTADO DE SAN LUIS
POTOSÍ

PROGRAMAS Y PROYECTOS DE INVERSIÓN

El SIFIDE es un organismo público descentralizado con personalidad jurídica y patrimonio propio, sectorizado a la Secretaría de Finanzas, teniendo como objetivo constituirse como una instancia de Gobierno del Estado para apoyar en la identificación, difusión, orientación, evaluación, asesoría y tramitación de proyectos productivos, de infraestructura y sociales viables que contribuyan al desarrollo de la entidad mediante el otorgamiento de financiamiento en las mejores condiciones de mercado.


Las principales funciones encomendadas al SIFIDE destacan las siguientes:

- Promover y en su caso apoyar mediante el otorgamiento de financiamientos el desarrollo de proyectos y actividades productivas viables, a fin de que contribuyan a la generación y conservación de empleos.
- Incrementar el número de personas físicas y morales que tengan acceso al financiamiento, principalmente provenientes de los sectores de la población con menores posibilidades de acceso al crédito.
- Incrementar red de intermediarios financieros para diversificar los canales de acceso al ahorro y crédito.
- Proponer la constitución de fondos y fideicomisos que permitan el desarrollo de proyectos y actividades productivas.
- Prestar servicios de asesoría financiera, contable, legal y administrativa.
- Constituir, desarrollar, apoyar, canalizar y ejecutar mecanismos de financiamiento destinados a la educación, exclusivamente de nivel técnico superior o profesional.
- Para el cumplimiento de las funciones el SIFIDE cuenta con diversos programas y/o fideicomisos que le permiten cumplir con el objetivo para lo que fue creado. Para el año 2021 se tiene programado colocar un monto de **\$626.57 mdp**, al cierre del mes de junio se logró otorgar **\$312.16 mdp** a través de **23 mil 525** financiamientos de los **53 mil 466** créditos establecidos como meta; asimismo en el presente ejercicio se tiene planteado capacitar a **63 mil 9** empresarios/as, emprendedores/as. A través de la impartición de **3 mil 046 cursos**, al cierre de junio se logró capacitar a **29 mil 607** empresarios/as, emprendedores/as.

SISTEMA DE FINANCIAMIENTO PARA EL DESARROLLO DEL ESTADO DE SAN LUIS
POTOSÍ

Lo anterior es posible gracias a la operación de los programas o fideicomisos que se encuentran dentro de SIFIDE y que cada uno contribuye y da respuesta a una necesidad de financiamiento o capacitación para la MIPYMES del estado:

- Programa de Impulso Empresarial
- Fideicomiso de Impulso a la Economía Familiar
- Programa Desarrollo de Microproyectos Productivos del Estado de San Luis Potosí
- Programa de Fondo San Luis para la Microempresa
- Programa Convenios y programas temporales



CHRISTIAN MEADE HERVERT
COORDINADOR GENERAL EJECUTIVO
DEL SIFIDE



YOLANDA MACÍAS LARA
DIRECTORA GENERAL DE DESARROLLO
FINANCIERO Y OPERACIONES



C.P. JOSEFINA VALDOVINOS SANCHEZ
COINTEGRA, S.C

SISTEMA DE FINANCIAMIENTO PARA EL DESARROLLO DEL ESTADO DE SAN LUIS POTOSÍ
CONSOLIDADO

SALVADOR NAVA MTZ 2992
SAN LUIS POTOSÍ

INFORMACIÓN DEL GASTO POR CATEGORÍA PROGRAMÁTICA
AL MES DE JUNIO 2021

| CLAVE PROGRAMÁTICA | | CONCEPTO | METAS | | VALUACIÓN MODIFICADA | AVANCE PROGRAMÁTICO | | AVANCE FINANCIERO | |
|--------------------|-----------|-----------------------------------|------------------------------------|----------------|----------------------|---------------------|--------|-------------------|--------|
| PP | CA | | INDICADOR | CANTIDAD | | CANTIDAD | % | PAGADO | % |
| F | 2.2.4.2.0 | FINANCIAMIENTO PARA EL DESARROLLO | MONTO DE FINANCIAMIENTOS OTORGADOS | 626,076,946.00 | 0.00 | 312,162,512.00 | 49.86% | 12,273,653.92 | 34.06% |

DEFINICION DEL INDICADOR:

LLEVAR UN REGISTRO Y CONTROL DEL MONTO COLOCADO A PROYECTOS PRODUCTIVOS, CON EL OBJETIVO DE MEDIR EL CUMPLIMIENTO DE LA META PLANTEADA, EN RELACION AL PRESUPUESTO ASIGNADO AL ORGANISMO.

SISTEMA DE FINANCIAMIENTO PARA EL DESARROLLO DEL ESTADO DE SAN LUIS POTOSI
CONSOLIDADO

EVALUACION DE LA EJECUCION DEL PROGRAMA
AL MES DE JUNIO 2021

Nombre del indicador: MONTO COLOCADO

Objetivo del indicador: MEDIR EL MONTO DE AVANCE DE LA CANTIDAD COLOCADA AL MES QUE SE INFORMA CON BASE A LA META PLANTEADA DE COLOCACIÓN DEL SIFIDE DE MANERA CONSOLIDADA.

| | | |
|------------------------------|---|-------------------------------------|
| Variables que intervinieron: | MONTO COLOCADO AL MES QUE SE INFORMA META DE MONTO DE COLOCACIÓN ANUAL | Unidad de Medida: MILLONES DE PESOS |
|------------------------------|---|-------------------------------------|

Base de comparación: Monto acumulado al mes que se reporta Vs. Meta anual planteada de colocación.

Interpretación del indicador: Muestra el avance del monto colocado al mes que se reporta con respecto a la colocación anual planteada en el organismo.

MONTO COLOCADO (MDP)

MONTO COLOCADO AL MES DE QUE SE
INFORMA 2021

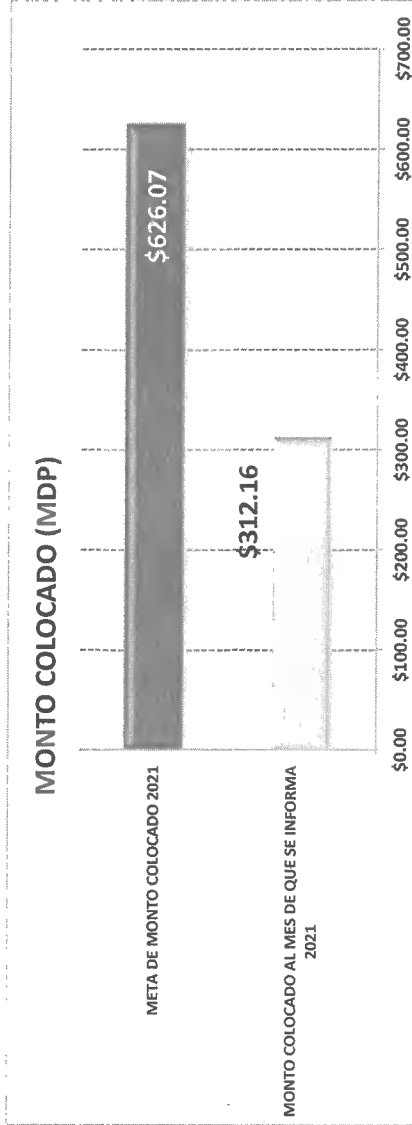
\$312.16

AVANCE DE
CUMPLIMIENTO DE LA
META

META DE MONTO COLOCADO 2021

\$626.07

49.86%



SISTEMA DE FINANCIAMIENTO PARA EL DESARROLLO DEL ESTADO DE SAN LUIS POTOSI
CONSOLIDADO

EVALUACION DE LA EJECUCION PRESUPUESTARIA
AL MES DE JUNIO 2021

Nombre del indicador: MONTO DE PRESUPUESTO AUTORIZADO-MODIFICADO Vs. PRESUPUESTO COMPROMETIDO Vs. PRESUPUESTO DEVENGADO Vs. PRESUPUESTO EJERCIDO-PAGADO

Objetivo del indicador: DETERMINAR EL MONTO DEL PRESUPUESTO COMPROMETIDO, PRESUPUESTO DEVENGADO, PRESUPUESTO EJERCIDO-PAGADO Vs. PRESUPUESTO ANUAL AUTORIZADO-MODIFICADO

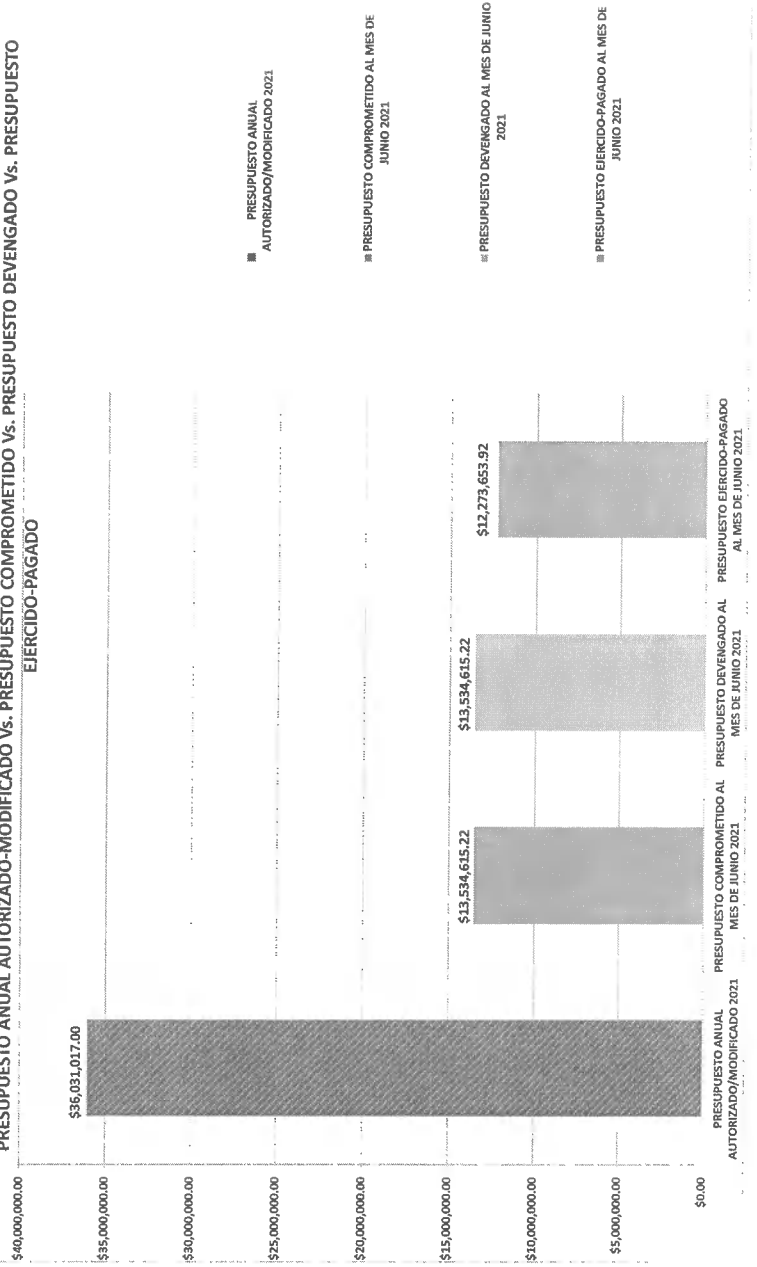
| | |
|----------------------------|---|
| Variables que intervienen: | MONTO EJERCIDO-PAGADO DEL PRESUPUESTO AL MES MONTO DEL PRESUPUESTO ANUAL AUTORIZADO-MODIFICADO |
| Unidad de Medida: | MILLONES DE PESOS |

Base de comparación: Monto anual autorizado-modificado Vs. Monto del presupuestado comprometido Vs. Monto del presupuestado devengado Vs. Monto de presupuestado ejercido-pagado

Interpretación del indicador: Muestra el avance del ejercicio del presupuesto comprometido, devengado y ejercido-pagado contra el presupuesto anual autorizado y modificado

| | FORCENTAJE DE AVANCE |
|--|----------------------|
| PRESUPUESTO ANUAL AUTORIZADO/MODIFICADO 2021 | \$36,031,017.00 |
| PRESUPUESTO COMPROMETIDO AL MES DE JUNIO 2021 | 37.56% |
| PRESUPUESTO DEVENGADO AL MES DE JUNIO 2021 | 37.56% |
| PRESUPUESTO EJERCIDO-PAGADO AL MES DE JUNIO 2021 | 34.06% |

PRESUPUESTO ANUAL AUTORIZADO-MODIFICADO Vs. PRESUPUESTO COMPROMETIDO Vs. PRESUPUESTO DEVENGADO Vs. PRESUPUESTO EJERCIDO-PAGADO



SISTEMA DE FINANCIAMIENTO PARA EL DESARROLLO DEL ESTADO DE SAN LUIS POTOSÍ
CONSOLIDADO

EVALUACION DE LA EJECUCION PRESUPUESTARIA
AL MES DE JUNIO 2021

Nombre del Indicador: PROPORCION DEL EJERCICIO DE GASTO POR CAPITULO

Objetivo del indicador: DETERMINAR EL PORCENTAJE DE APLICACION DEL GASTO POR CAPITULO

Variables que intervinieron:
TOTAL DEL PRESUPUESTO DE GASTO POR CAPITULO
TOTAL DEL EJERCICIO DEL PRESUPUESTO POR CAPITULO AL MES


Unidad de Medida: MILLONES DE PESOS / PORCENTAJE

Base de comparación: Monto presupuestado por capítulo de gasto Vs. Monto ejercicio por capítulo de gasto


Interpretación del indicador: Muestra el avance del ejercicio de presupuesto por capítulo

| | PRESUPUESTO EJERCIDO- PAGADO AL MES DE JUNIO 2021 | PRESUPUESTADO ANUAL AUTORIZADO- MODIFICADO 2021 | AVANCE DE APLICACIÓN |
|---------------|---|--|----------------------|
| CAPITULO 1000 | \$ 6,307,546.46 | \$ 23,241,837.00 | 35.74% |
| CAPITULO 2000 | \$ 302,047.07 | \$ 872,900.00 | 34.60% |
| CAPITULO 3000 | \$ 3,619,996.67 | \$ 11,564,280.00 | 31.30% |
| CAPITULO 4000 | \$ 44,063.72 | \$ 50,000.00 | 88.13% |
| CAPITULO 5000 | \$ - | \$ 302,000.00 | 0.00% |
| | \$ 12,273,653.92 | \$ 38,031,017.00 | 34.08% |


MONTO Y PORCENTAJE DE APLICACION DE LOS
RECURSOS DEL CAPITULO 1000




MONTO Y PORCENTAJE DE APLICACION DE LOS
RECURSOS DEL CAPITULO 2000



MONTO Y PORCENTAJE DE APLICACION DE LOS
RECURSOS DEL CAPITULO 3000



MONTO Y PORCENTAJE DE APLICACION DE LOS
RECURSOS DEL CAPITULO 4000



MONTO Y PORCENTAJE DE APLICACION DE LOS
RECURSOS DEL CAPITULO 5000



**SISTEMA DE FINANCIAMIENTO PARA EL DESARROLLO DEL ESTADO DE SAN LUIS POTOSI
CONSOLIDADO**

**EVALUACION DE LA EJECUCION PRESUPUESTARIA
AL MES DE JUNIO 2021**

Nombre del Indicador: MONTO DEL PRESUPUESTO EJERCIDO POR CLASIFICACION ECONOMICA

Objetivo del indicador: DETERMINAR EL MONTO DEL PRESUPUESTO QUE SE HA EJERCIDO AL MES QUE SE REPORTA POR EL TIPO DE GASTO

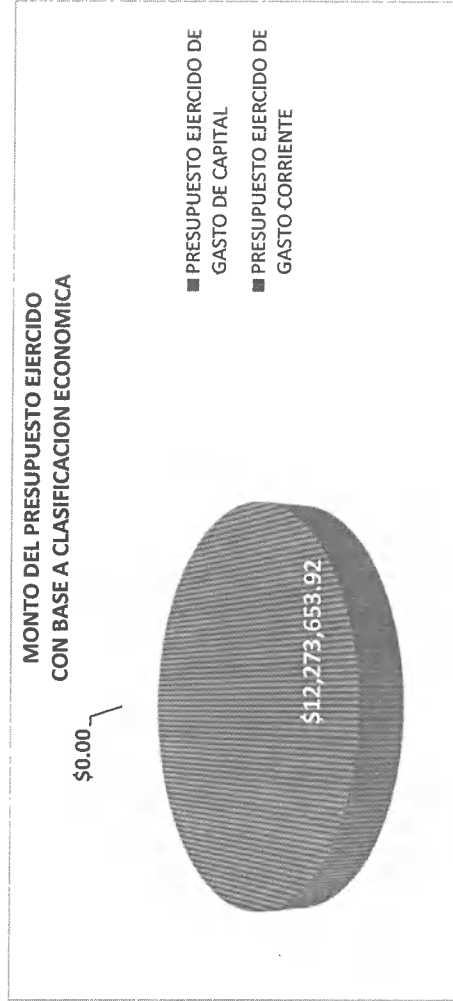
Variables que intervinieron:
 MONTO EJERCIDO DEL PRESUPUESTO POR GASTO DE CAPITAL Y CORRIENTE
 MONTO DEL PRESUPUESTO ANUAL POR GASTO DE CAPITAL Y CORRIENTE

Unidad de Medida: MILLONES DE PESOS

Base de comparación: Monto ejercido al mes

Interpretación del indicador: Muestra el avance del ejercicio del presupuesto de manera acumulada al mes que se reporta con base a la clasificación económica del gasto.

PRESUPUESTO EJERCIDO DE GASTO DE CAPITAL \$0.00
 PRESUPUESTO EJERCIDO DE GASTO CORRIENTE \$12,273,653.92



SISTEMA DE FINANCIAMIENTO PARA EL DESARROLLO DEL ESTADO
DE SAN LUIS POTOSÍ

30 DE JUNIO DE 2021

INFORME SOBRE PASIVOS CONTINGENTES

El Sistema de Financiamiento para el Desarrollo del Estado de San Luis Potosí y sus programas, a la fecha de la información financiera que se reporta, no tiene reconocido pasivo contingente alguno, por no haber incurrido en alguno de los supuestos que lo generan.



CHRISTIAN MEADE HERVERT

COORDINADOR GENERAL EJECUTIVO DEL SIFIDE


Sistema de Financiamiento para el Desarrollo del Estado de San Luis Potosí
Indicadores de Postura Fiscal
Del 1 de Enero al 30 de Junio 2021

| Concepto | Estimado | Devengado | Pagado 3 |
|---|---------------|---------------|---------------|
| I. Ingresos Presupuestarios (I=1+2) | | | |
| 1. Ingresos del Gobierno de la Entidad Federativa ¹ | 36,031,017.00 | 23,599,078.31 | 22,923,515.94 |
| 2. Ingresos del Sector Paraestatal ¹ | 36,031,017.00 | 23,599,078.31 | 22,923,515.94 |
| II. Egresos Presupuestarios (II=3+4) | | | |
| 3. Egresos del Gobierno de la Entidad Federativa ² | 36,031,017.00 | 13,534,615.22 | 12,273,653.92 |
| 4. Egresos del Sector Paraestatal ² | 36,031,017.00 | 13,534,615.22 | 12,273,653.92 |
| III. Balance Presupuestario (Superávit o Déficit) (III = I - II) | | | |
| | - | 10,064,463.09 | 10,649,862.02 |

| Concepto | Estimado | Devengado | Pagado 3 |
|--|----------|---------------|---------------|
| III. Balance presupuestario (Superávit o Déficit) | | | |
| | - | 10,064,463.09 | 10,649,862.02 |
| IV. Intereses, Comisiones y Gastos de la Deuda | | | |
| | - | - | - |
| V. Balance Primario (Superávit o Déficit) (V= III - IV) | | | |
| | - | 10,064,463.09 | 10,649,862.02 |

| Concepto | Estimado | Devengado | Pagado 3 |
|--|---------------|---------------|---------------|
| A. Financiamiento | | | |
| | 52,589,220.00 | 16,426,276.00 | 36,162,944.00 |
| B. Amortización de la deuda | | | |
| | - | - | - |
| C. Endeudamiento ó desendeudamiento (C = A - B) | | | |
| | 52,589,220.00 | 16,426,276.00 | 36,162,944.00 |

1. Los Ingresos que se presentan son los ingresos presupuestarios totales sin incluir los ingresos por financiamientos. Los Ingresos del Gobierno de la Entidad Federativa corresponden a los del Poder Ejecutivo, Legislativo Judicial y Autónomos
 2. Los egresos que se presentan son los egresos presupuestarios totales sin incluir los egresos por amortización. Los egresos del Gobierno de la Entidad Federativa corresponden a los del Poder Ejecutivo, Legislativo, Judicial y Órganos Autónomos
 3. Para Ingresos se reportan los ingresos recaudados; para egresos se reportan los egresos pagados
- Bajo protesta de decir verdad declaramos que los Estados Financieros y sus notas, son razonables, correctos y son responsabilidad del emisor.


CHRISTIAN MEADE HERVERT
COORDINADOR GENERAL EJECUTIVO DEL SIFIDE


CP JOSEFINA VALDOVINOS SANCHEZ
COINTEGRA SC



SISTEMA DE FINANCIAMIENTO PARA EL DESARROLLO DEL ESTADO DE SAN LUIS POTOSÍ
Relación de Bienes Muebles que Componen el Patrimonio (Consolidado)
(Pesos)
AL 30 DE JUNIO 2021

MOBILIARIO Y EQUIPO DE OFICINA SIFIDE

| | | |
|---|----|-----------|
| 2 ESCRITORIO CURVO | \$ | 7,097.11 |
| 3 SILLONES EJECUTIVO RESPALDO B | \$ | 2,318.10 |
| 4 CONJITOS. EJECUTIVO IZQ. CON C | \$ | 29,537.92 |
| 5 MESAS DE JUNTAS CIRCULAR 1.20 | \$ | 5,342.00 |
| 6 SILLAS RESPALDO ALTO .65*.65 | \$ | 11,256.00 |
| 7 SILLAS FIJA VISITAS .64*.64* | \$ | 27,037.80 |
| 8 MODULOS CURVO PARA RECEPCION | \$ | 15,037.80 |
| 9 SILLAS SECRETARIAL BAJO 59*5 | \$ | 12,141.00 |
| 10 CONJITOS. EJECUTIVO DER C. CUB | \$ | 29,537.92 |
| 11 MODULOS EN L PENINSULA DE 1 | \$ | 15,108.24 |
| 12 CONJTO. EJECT. IZQ. C. CUB GO | \$ | 28,440.98 |
| 13 MESAS DE JUNTA CIRCULAR 1.20 | \$ | 3,737.05 |
| 14 SILLON EJECUTIVO ALTO EN PIE | \$ | 10,116.15 |
| 15 SILLONES DE ESPERA | \$ | 22,629.60 |
| 16 GABINETE SUP. PUERTA STANDARD | \$ | 5,905.60 |
| 17 MODULOS IND. CON MAMPARAS Y L | \$ | 38,853.66 |
| 18 CONJTO. EJECUTIVO IZQ. CON PE | \$ | 8,002.48 |
| 19 MESA DE JUNTAS CIRCULAR .90*. | \$ | 1,959.00 |
| 20 MESA RECTA 1.20*.60*.75M | \$ | 3,078.91 |
| 21 ESTANTES TIPO ESQUELETO | \$ | 8,591.50 |
| 22 MESA ESQUINERA .60*.60*.42 M | \$ | 1,005.49 |
| 23 MESA ESQUINERA 1.20*.60*.42M | \$ | 1,293.43 |
| 24 MESAS PLEGABLE MOD. 2902 | \$ | 2,608.68 |
| 25 CUB. RECTANGULAR 90*60 LAMINADA | \$ | 1,889.02 |
| 26 ARCHIVEROS NEGROS OF. | \$ | 8,429.40 |
| 27 GABINETE UNIV. .90*.60*1.80 | \$ | 7,228.21 |
| 28 ARCHIVERO 2 GAV .90 CM | \$ | 3,563.70 |
| 29 GABINETE MOVIL 2 GAVETAS | \$ | 4,946.20 |
| 30 CUB. REC 1.50*..60 M LAM PLAST MOLD | \$ | 4,474.53 |
| 31 PEDESTAL ALTO FIJO 3 GAVETAS | \$ | 3,080.11 |
| 32 SILLON EJECUTIVO REPALDO MEDIO | \$ | 1,402.10 |
| 33 ARCHIVERO HORIZONTAL .90*.60.75M 2 | \$ | 14,418.00 |
| 34 SILLA ALTA CAJERO | \$ | 2,900.20 |
| 35 ESCRITORIO HORIZONTAL | \$ | 38,897.59 |
| 36 ARCHIVERO HORIZONTAL 4 GAVETAS | \$ | 31,773.60 |
| 38 ESTANTE S | \$ | 11,604.15 |
| 39 MUEBLE IPAD | \$ | 6,420.00 |
| 40 ARCHIVERO 2 GAVETAS | \$ | 8,463.95 |
| 41 CAJA FUERTE DE .5 CU FT | \$ | 1,378.45 |
| 42 LOCKER 4 GAVETAS | \$ | 1,364.00 |
| 43 ARCHIVERO VERTICAL | \$ | 5,707.20 |
| 44 FRIGOBAR | \$ | 3,665.55 |
| 45 ARCHIVEROS HORIZONTALES | \$ | 18,833.26 |
| 46 OKI DESTRUCTORA DE PAPEL | \$ | 200.00 |
| 47 ARCHIVERO 4 GAV. NUM. INV. 43 | \$ | 100.00 |
| 48 CAJA FUERTE ELECTRONICA | \$ | 100.00 |
| 49 ARCHIVERO 4 GAV. NUM. INV. 44 | \$ | 100.00 |
| 50 ARCHIVERO 4 GAV. NUM. INV. 45 | \$ | 100.00 |
| 51 ARCHIVERO VERT. 4 GAV. OFICIO | \$ | 100.00 |
| 52 ARCHIVERO VERT. 4 GAV. OFICIO | \$ | 100.00 |
| 53 ARCHIVERO VERT. 4 GAV. OFICIO | \$ | 100.00 |
| 54 ARCHIVERO VERT. 4 GAV. OFICIO | \$ | 100.00 |
| 55 ARCHIVERO VERT. 4 GAV. OF. (F-15680) | \$ | 100.00 |
| 56 ARCHIVERO VERT. 4 GAV. OF. (F-15680) | \$ | 100.00 |
| 57 ARCHIVERO VERT. 4 GAV OFICIO | \$ | 100.00 |
| 58 ARCHIVERO VERT. 4 GAV OFICIO | \$ | 100.00 |
| 59 ARCHIVERO VERT. 4 GAV. OFICIO | \$ | 100.00 |
| 60 ARCHIVERO VERT. 4 GAV OFICIO | \$ | 100.00 |
| 61 ARCHIVERO VERT. 4 GAV. OFICIO | \$ | 100.00 |
| 62 ARCHIVERO VERT. 4 GAV. OFICIO | \$ | 100.00 |
| 63 ARCHIVERO VERT. 4 GAV. OFICIO | \$ | 100.00 |
| 64 ARCHIVERO VERTICAL 4 GAVETAS OFICIO | \$ | 200.00 |
| 65 ARCHIVERO VERT 4 GAV OF. (F-2136) | \$ | 200.00 |
| 66 LIBRERO C/PTS EN 16, 4 ENTREPAÑOS | \$ | 100.00 |

| | | | |
|----|--|-----------|-------------------|
| 67 | LIBRERO 4 ENTREPAÑOS 1.80 MT | \$ | 100.00 |
| 68 | MUEBLE LIBRERO 3 REPISAS | \$ | 200.00 |
| 69 | ARCHIVERO HORIZONTAL DOS GAVETAS | \$ | 200.00 |
| 70 | ARCHIVERO HORIZONTAL DOS GAVETAS | \$ | 200.00 |
| 71 | ARCHIVERO HORIZONTAL DOS GAVETAS | \$ | 200.00 |
| 72 | SILLA VISITA RESPALDO MEDIO | \$ | 200.00 |
| 73 | SILLA RESPALDO MEDIO | \$ | 200.00 |
| 74 | SILLA RESPALDO MEDIO | \$ | 200.00 |
| 75 | SILLA RESPALDO MEDIO | \$ | 200.00 |
| 76 | SILLA RESPALDO MEDIO | \$ | 200.00 |
| 77 | SILLA RESPALDO MEDIO | \$ | 200.00 |
| 78 | PEDESTAL DE 3 GAVETAS NEGRO C/CEREZO. | \$ | 200.00 |
| 79 | PEDESTAL DE 3 GAVETAS NEGRO C/CEREZO. | \$ | 200.00 |
| 80 | MESA CIRCULAR 90 CM | \$ | 200.00 |
| 81 | MESA CIRCULAR BASE METALICA. | \$ | 200.00 |
| 82 | (8)ARCHIVERO METALICO VERTICAL 2 GAVETAS | \$ | 28,942.48 |
| 83 | ARCHIVERO METALICO VERTICAL 4 GAVETAS | \$ | 6,433.13 |
| 84 | TRITURADORA DE PAPEL FELLOWES | \$ | 5,995.92 |
| 85 | ESCALERA PARA GUARDAVALORES | \$ | 10,672.00 |
| 86 | 18 ESTANTES PARA ARCHIVO | \$ | 99,493.20 |
| 87 | GABINETE PLATAFORMA TRANSPARENCIA | \$ | 9,363.52 |
| 88 | ARCHIVERO METALICO NEGRO DOS GAVETAS | \$ | 3,919.87 |
| 89 | DOS LIBREROS PUERTAS ALTAS ABATIBLES | \$ | 17,573.65 |
| | SUBTOTAL | \$ | 658,769.41 |

MOBILIARIO Y EQUIPO DE OFICINA FONDO SAN LUIS PARA LA MICROEMPRESA

| | | | |
|----|-------------------------------------|-----------|-------------------|
| 51 | LIBRERO CON ENTREPAÑOS | \$ | 2,939.80 |
| 53 | "PORTAFOLIO 6"" NAPPA NEGRO" | \$ | 1,694.70 |
| 54 | MINIGRABADORA DIGITAL OLYMPUS | \$ | 1,651.30 |
| 55 | ACCESORIOS PARA EQUIPO MIRAGE | \$ | 2,760.00 |
| 57 | ARCHIVERO VERT 4 GAVETAS OFICIO | \$ | 2,400.30 |
| 58 | ARCHIVERO VERT 4 GAVETAS OFICIO | \$ | 2,400.30 |
| 59 | ARCHIVERO VERT 4 GAVETAS | \$ | 2,496.60 |
| 60 | ARCHIVERO VERTICAL 4 GAVETAS OFICIO | \$ | 2,736.75 |
| 61 | SILLÓN R/A PIEL 701 | \$ | 2,674.00 |
| 62 | SILLÓN VISITA C PIEL 314 | \$ | 2,186.00 |
| 63 | SILLÓN VISITA C PIEL 314 | \$ | 2,186.00 |
| 64 | ARCHIVERO 4 GAV. OFICIO | \$ | 2,736.75 |
| 65 | ARCHIVERO 4 GAV. OFICIO | \$ | 2,736.75 |
| 66 | ARCHIVERO 4 GAV. OFICIO | \$ | 2,736.75 |
| 68 | ARCH HORIZ. 90*60*75 2 GAV | \$ | 4,571.70 |
| 69 | MAMPARA RECTA 133*.90 Y 133*.60 | \$ | 8,767.36 |
| 70 | FRIGOBAR GRAFITO | \$ | 2,660.34 |
| | SUBTOTAL | \$ | 50,335.40 |
| | TOTAL | \$ | 709,104.81 |

B

EQUIPO DE COMUNICACIONES DEL SIFIDE

| | | | |
|----|---------------------------------|----|-----------|
| 1 | 1 SERVIDOR DE COMUNICACIONES | \$ | 91,765.22 |
| 2 | 10 TELEFONOS IP MOELO 56210 S | \$ | 34,618.70 |
| 3 | 4 TELEFONOS IP MODELO 5620 SW | \$ | 13,181.68 |
| 4 | 1 MODULO DE COMPRESION DE VOZ | \$ | 38,917.20 |
| 5 | SWITCH CISCO 24 PUERTOS 10/10 | \$ | 13,609.16 |
| 6 | SWITCH CISCO 48 PUERTOS 10/10 | \$ | 26,219.96 |
| 8 | SERVIDOR IBM | \$ | 34,625.18 |
| 9 | TELEFONO DIGITAL 4625 | \$ | 10,233.91 |
| 10 | TELEFONO ANALOGICO | \$ | 4,582.50 |
| 23 | TELEFONO DIGITAL AVAYA MOD 1603 | \$ | 1,820.00 |
| 24 | TELEFONO IP AVAYA MODELO 1608 | \$ | 16,959.80 |
| 25 | TELEFONO IP AVAYA DESKPHONE | \$ | 3,311.14 |
| 26 | SWITCH DE 24 PTAS. | \$ | 100.00 |
| 27 | SWITCH DE 24 PTAS. | \$ | 100.00 |
| 28 | SWITCH PARA CONTROLAR | \$ | 100.00 |
| 29 | SWITCH DE 24 PTAS. | \$ | 100.00 |
| 30 | SWITCH DE 24 PTAS. | \$ | 100.00 |
| 31 | TELEFONO | \$ | 200.00 |
| 32 | TELEFONO IP 5610 | \$ | 200.00 |



SISTEMA DE FINANCIAMIENTO PARA EL DESARROLLO DEL ESTADO DE SAN LUIS POTOSÍ
Relación de Bienes Muebles que Componen el Patrimonio (Consolidado)
(Pesos)
AL 30 DE JUNIO 2021

| | | |
|--------------------------------|-----------|-------------------|
| 33 TELEFONO IP AVAYA DESKPHONE | \$ | 200.00 |
| SUBTOTAL | \$ | 290,944.45 |

EQUIPO DE COMUNICACIONES DE FONDO SAN LUIS PARA LA MICROEMPRESA

| | | |
|---------------------------------------|-----------|-------------------|
| 1 TELÉFONO IP 5610 | \$ | 8,334.75 |
| 2 TELEFONO IP MARCA AVAYA MODELO 1608 | \$ | 3,420.91 |
| SUBTOTAL | \$ | 11,755.66 |
| TOTAL | \$ | 302,700.11 |

EQUIPO DE COMPUTO Y TECNOLOGIA DEL SIFIDE

| | | |
|--|-----------|---------------------|
| 5 IMPRESORA HP DESKJET 3650 | \$ | 1,044.83 |
| 6 SISTEMA COBIS | \$ | 709,713.78 |
| 7 COMPUTADORAS COMPAQ EVO D530 | \$ | 391,309.34 |
| 8 SERVIDOR IBM | \$ | 59,751.00 |
| 9 DRIVER EXTERNO LTO IBM | \$ | 91,270.99 |
| 10 4HP COMPAC DC 5100 DESKTOP MONITOR LCD | \$ | 18,152.96 |
| 12 COMPUTADORA HP MINI 2140 | \$ | 15,077.33 |
| 13 COMPUTADORA HP DC 5800 MONITOR LCD | \$ | 12,428.61 |
| 14 CAMARA IR EXTERIOR Y MINI VIDEO | \$ | 2,448.87 |
| 15 MONITOR LG 14 LCD | \$ | 3,200.00 |
| 16 APPLE IMAC 21.5 3.06 GHZ | \$ | 17,231.90 |
| 17 DVR 8 CANALES Y CAMARA DOM 24 LEDS | \$ | 5,595.75 |
| 18 MONIITOR TOUCH SCREEN 15 LCD | \$ | 7,733.35 |
| 19 COMPUTADORA Y MONITOR HD | \$ | 11,443.58 |
| 20 CAMARA CON LENTE Y GRABADOR | \$ | 4,567.32 |
| 21 SCREEN PLAY PLUS | \$ | 2,390.00 |
| 22 SERVIDOR HPROLAINIT | \$ | 24,760.20 |
| 23 SERVICOR HEWLETT-PACKARD | \$ | 134,644.08 |
| 24 LENOVO IOMEGA EZ MEDIA & BACK UP NETWORK CENTER 2 TB | \$ | 3,292.83 |
| 25 LAPTOP HP 4540 S | \$ | 15,941.76 |
| 26 UNIDAD DE CINTA HP ULTRIUM 3000 SERIES | \$ | 39,620.00 |
| 27 COMPUTADORA PORSTATIL HP-240 G5 CELERON N3060 | \$ | 5,598.16 |
| 28 SWITCH CATALYST 2960-X 48 GIG | \$ | 49,516.40 |
| 29 MACBOOK PRO 13.3 SPACE GRAY | \$ | 20,688.97 |
| 30 ESCANER CANNON DR-C130 600PP | \$ | 7,766.25 |
| 31 DISCO DURO DD EXTERNO PORTATIL | \$ | 2,678.00 |
| 33 DISCO DURO SCSI 36.4 GB | \$ | 100.00 |
| 34 DISCO DURO LENOVO IOMEGA EZ MEDIA Y BACUP NETWORK CENTER 2TB MG0058AZ | \$ | 100.00 |
| 35 DVD CD RW LITE ON COLOR NEGRO | \$ | 100.00 |
| 36 SERVIDOR HP PROLIANT DL 140 | \$ | 100.00 |
| 37 CAMARA IP EXTERIOR 380TVL CCD 1/3 L43, | \$ | 100.00 |
| 38 CAMARA DIGITAL HP 215 | \$ | 300.00 |
| 39 SOFTWARE DE ADMINISTRACION Y | \$ | 100.00 |
| 40 LICENCIAS OFFICE STD 2010 Y PROFESIONAL | \$ | 200.00 |
| 41 TECLADO Y JOYSTICK 3D | \$ | 100.00 |
| 42 UPS NETWORK MANAGEMENT CARD 2 | \$ | 200.00 |
| 43 LICENCIAS WINDOWS SERVER CAL 2008 | \$ | 200.00 |
| 44 CAMAR ACUATICA | \$ | 300.00 |
| 45 CAMARA COMPACTA SONY DSC-W800 | \$ | 200.00 |
| 46 IMPRESORA HP PHOTOSMART | \$ | 100.00 |
| 47 IMPRESORA HP DESKJET 3650 | \$ | 100.00 |
| 48 IMPRESORA LASERJET PRO A COLOR. | \$ | 200.00 |
| 49 COMPUTADORAS HP MODELO QV985AV | \$ | 100.00 |
| 50 COMPUTADORAS HP MODELO QV985AV | \$ | 100.00 |
| 51 COMPUTADORAS HP MODELO QV985AV | \$ | 100.00 |
| 52 COMPUTADORAS HP MODELO QV985AV | \$ | 100.00 |
| 53 COMPUTADORA DELL PENTIUM 1.3 | \$ | 100.00 |
| 54 COMPUTADORA-SERVIDOR NEGRO | \$ | 200.00 |
| 55 LAPTOP HP 250 | \$ | 12,791.27 |
| 56 LAPTOP MACBOOK AiR 13.3 | \$ | 15,749.25 |
| 57 ESCANER MARCA EPSON WORKFORCE | \$ | 20,844.06 |
| 58 SERVIDOR NAS SYLOGY | \$ | 40,973.52 |
| 59 COMPUTADORA PERSONAL CORE I3 | \$ | 13,267.96 |
| 60 COMPUTADORA PERSONAL CORE I3 | \$ | 13,267.96 |
| 61 COMPUTADORA PERSONAL CORE I3 | \$ | 13,267.96 |
| SUBTOTAL | \$ | 1,791,228.24 |

EQUIPO DE COMPUTO Y TECNOLOGIA DE FONDO SAN LUIS PARA LA MICROEMPRESA

| | | |
|--|-----------|---------------------|
| 4 PAQUETE CONTPAQ 6.2 | \$ | 2,300.00 |
| 8 SISTEMA DE CRÉDITOS-PROSIGO | \$ | 22,000.00 |
| 9 UNIDAD Y DISCO OMEGA ZIP | \$ | 1,426.25 |
| 11 IMPRESORA LASER JET 2100 TN | \$ | 17,391.30 |
| 13 IMPRESORA HP DESKJET 3650 | \$ | 1,044.83 |
| 14 CÁMARA IR 34 LEDES CCD 1/3 530TVL, MINI | \$ | 2,448.87 |
| 32 SISTEMA DE CABLEADO | \$ | 7,000.00 |
| 33 SISTEMA DE CABLEADO | \$ | 23,937.53 |
| 34 BATTERY CARTRIDGE | \$ | 15,737.40 |
| 35 CÁMARA DOMO ZOOM 10X EXTERIOR 44VS4620D | \$ | 4,877.38 |
| 36 LAPTOP PRESARIO 320GB W7STR NEGRA | \$ | 4,541.68 |
| 37 IBM 90W SLIMLINE POWER SUPPLY UNIT | \$ | 7,850.00 |
| 38 UPS NETWORK MANAGEMENT CARD 2 | \$ | 6,608.48 |
| 39 LAP TOP HP 4540s NO. SERIE 2CE25207MD | \$ | 11,435.50 |
| 40 CUATRO COMPUTADORAS HP MODELO QV985AV | \$ | 7,072.80 |
| 41 COMPRA DE COMPUTADORA LENOVO INTEL CORE I5 Y MONITOR GAMING LCD LG 27 | \$ | 18,193.00 |
| SUBTOTAL | \$ | 153,865.02 |
| TOTAL | \$ | 1,945,093.26 |

MOBILIARIO Y EQUIPO EDUCACIONAL Y RECREATIVO DEL SIFIDE

| | | |
|-----------------------------------|-----------|------------------|
| 1 MICROFONO | \$ | 5,040.00 |
| 2 VIDEO PROYECTOR EPSON X41 +3600 | \$ | 11,590.00 |
| 3 VIDEO PROYECTOR EPSON X41 +3600 | \$ | 200.00 |
| 4 VIDEO PROYECTOR PANASONIC | \$ | 25,555.35 |
| TOTAL | \$ | 42,385.35 |

1244-EQUIPO DE TRANSPORTE DEL SIFIDE

| | | |
|---------------------------------|-----------|---------------------|
| 2 SUBURBAN 4X2 MODELO 2006 | \$ | 310,956.52 |
| 3 OPTRA 4 PTAS MODELO 2006 | \$ | 118,173.71 |
| 4 CHEVY 4 PUERTAS COLOR BLANCO | \$ | 97,640.00 |
| 5 FIESTA SEDAN | \$ | 148,275.86 |
| 6 CAMIONETA HILUX DOBLE CAB | \$ | 230,344.83 |
| 7 KIA RIO 1.6 | \$ | 191,917.24 |
| 8 OPTRA 4 PTAS. BLANCO | \$ | 1,000.00 |
| 9 CHEVY 4 PTAS BLANCO OLIMPICO | \$ | 1,000.00 |
| 10 NISSAN BLANCO VERSA SENSE MT | \$ | 1,000.00 |
| 11 AVEO | \$ | 209,400.00 |
| 12 AVEO | \$ | 209,400.00 |
| SUBTOTAL | \$ | 1,519,108.16 |

EQUIPO DE TRANSPORTE DE FONDO SAN LUIS PARA LA MICROEMPRESA

| | | |
|--------------------------------|-----------|---------------------|
| 4 NISSAN BLANCO VERSA SENSE MT | \$ | 149,952.59 |
| SUBTOTAL | \$ | 149,952.59 |
| TOTAL | \$ | 1,669,060.75 |

SISTEMAS DE AIRE ACONDICIONADO CALEFACCION Y DE REFRIGERACION INDUSTRIAL Y COMERCIAL

| | | |
|---|-----------|-------------------|
| 1 MINI SPLIT HIGH WALL | \$ | 13,620.00 |
| 4 SISTEMAS DE AIRE ACONDICIONADO CALEFACCION Y DE REFRIGERACION | \$ | 427,730.00 |
| 5 REGULADOR ACONDICIONADOR LINEA LAN315 | \$ | 26,910.00 |
| 6 EXTRACTOR | \$ | 8,045.00 |
| 7 MOTOR MOD. 511 MERIK | \$ | 180.00 |
| 8 AIRE ACONDICIONADO | \$ | 26,400.00 |
| TOTAL | \$ | 502,885.00 |

EQUIPO DE GENERACION ELECTRICA, APARATOS Y ACCESORIOS ELECTRONICOS

| | | |
|---|-----------|-------------------|
| 1 SISTEMA FOTOVOLTAICO INTERCONECTADO A LA RED DE CFE | \$ | 512,353.36 |
| 2 MANEJADORA INTENSITY A 220V / INCLUYE LOS MATERIALES Y GASTOS DE INSTALACION | \$ | 61,828.00 |
| 2 DOS MANEJADORAS MODELO C3M017817 / INCLUYE LOS MATERIALES Y GASTOS DE INSTALACION | \$ | 95,665.20 |
| 4 MANEJADORA DE 5 TON PARA AGUA FRIA | \$ | 21,400.00 |
| TOTAL | \$ | 691,246.56 |

SOFTWARE DEL SIFIDE

| | | |
|-------------------------|----|----------|
| 1 CONTPAQ NOMINA | \$ | 8,717.81 |
| 2 RESPALDOS SYNBACK PRO | \$ | 775.50 |



SISTEMA DE FINANCIAMIENTO PARA EL DESARROLLO DEL ESTADO DE SAN LUIS POTOSÍ
Relación de Bienes Muebles que Componen el Patrimonio (Consolidado)
(Pesos)
AL 30 DE JUNIO 2021

| SOFTWARE DEL SIFIDE | |
|--|----------------------|
| 1 CONTPAQ NOMINA | \$ 8,717.81 |
| 2 RESPALDOS SYNBACK PRO | \$ 775.50 |
| 3 2 SYMANTEC BACK PRO | \$ 23,742.70 |
| 4 WINZIP 19.5 ENTERPRISE | \$ 3,003.00 |
| SUTOTAL | \$ 36,239.01 |
| SOFTWARE DE FONDO SAN LUIS PARA LA MICROEMPRESA | |
| 1 ANTIVIRUS | \$ 16,606.00 |
| TOTAL | \$ 52,845.01 |
| MARCAS DEL SIFIDE | |
| 1 MARCAS (DMP) | \$ 200.00 |
| SUBTOTAL | \$ 200.00 |
| MARCAS DE FONDO SAN LUIS PARA LA MICROEMPRESA | |
| 1 MARCAS | \$ 2,303.33 |
| TOTAL | \$ 2,503.33 |
| LICENCIAS INFORMATICAS E INTELECTUALES DEL SIFIDE | |
| 1 CONTPAQ NOMINA | \$ 10,862.21 |
| 2 OFFICE STD 2019 OLP NL GOV | \$ 102,611.88 |
| 3 LICENCIA WINDOWS SERVER | \$ 100.00 |
| 4 LICENCIA WINDOWS SERVER | \$ 100.00 |
| 5 LICENCIAS OFFICE 2019 | \$ 29,672.80 |
| 6 LICENCIAS OFFICE 2019 | \$ 29,672.80 |
| 7 5 LICENCIAS OFFICE | \$ 39,612.26 |
| 8 LICENCIAS PARA MIGRACION DE AVAYA 11 | \$ 32,881.36 |
| TOTAL | \$ 245,513.31 |

TOTAL DEL PATRIMONIO DE BIENES MUEBLES \$ 6,163,337.49

CHRISTIAN MEADE HERVERT
COORDINADOR GENERAL EJECUTIVO
DEL SIFIDE

YOLANDA MACIAS LARA
DIRECTORA GENERAL DE DESARROLLO
FINANCIERO Y OPERACIONES

C.P. JOSEFINA VALDOVINOS SANCHEZ
COINTEGRA, S.C.



SISTEMA DE FINANCIAMIENTO PARA EL DESARROLLO DEL ESTADO DE SAN LUIS POTOSI
Relación de Bienes Inmuebles que Componen el Patrimonio


(Pesos)
AL 30 DE JUNIO 2021

| Código | Descripción del Bien Inmueble | Valor en libros |
|--------|--|-----------------|
| 1231 | EDIFICIO UBICADO EN SALVADOR NAVA 2976 | 5,164,274 |
| 1232 | EDIFICIO UBICADO EN SALVADOR NAVA 2992 | 17,575,404 |

CHRISTIAN MEADE HERVERT
COORDINADOR GENERAL EJECUTIVO DEL SIFIDE

YOLANDA MACÍAS LARA
DIRECTORA GENERAL DE DESARROLLO
FINANCIERO Y OPERACIONES

C.P. JOSEFINA VALDOVINOS SANCHEZ
COINTEGRA,S.C.

|  SISTEMA DE FINANCIAMIENTO PARA EL DESARROLLO DEL ESTADO DE SAN LUIS POTOSÍ (consolidado) Poder Ejecutivo Relación de cuentas bancarias productivas específicas al 30 de Junio 2021 | | |
|---|--|------------------|
| Fondo, Programa o Convenio | Datos de la Cuenta Bancaria | |
| | Institución Bancaria | Número de Cuenta |
| SIFIDE-PIM | BANCO MERCANTIL DEL NORTE, SA | 0208028413 |
| SIFIDE-COBIS | BANCO MERCANTIL DEL NORTE, SA | 0175533491 |
| SIFIDE-GASTO OPERATIVO | BANCO MERCANTIL DEL NORTE, SA | 0530458081 |
| SIFIDE-ECONOMIA | BANCO MERCANTIL DEL NORTE, SA | 0183563288 |
| SIFIDE-FOPRODE 2005 | BANCO MERCANTIL DEL NORTE, SA | 0506936708 |
| SIFIDE-FOPRODE 2006 | BANCO MERCANTIL DEL NORTE, SA | 0519561959 |
| SIFIDE -PROYECTOS PRODUCTIVOS PYME 2007 | BANCO MERCANTIL DEL NORTE, SA | 0553908183 |
| SIFIDE-PROYECTOS PRODUCTIVOS PYME 2008 | BANCO MERCANTIL DEL NORTE, SA | 0587166081 |
| SIFIDE-RESERVA | BANCO MERCANTIL DEL NORTE, SA | 0606616526 |
| SIFIDE-PROYECTOS PRODUCTIVOS PYME 2009 | BANCO MERCANTIL DEL NORTE, SA | 0631474652 |
| SIFIDE-PROYECTOS PRODUCTIVOS PYME 2010 | BANCO MERCANTIL DEL NORTE, SA | 0660089289 |
| SIFIDE-FONDO DE GARANTIA | BANCO MERCANTIL DEL NORTE, SA | 0682317612 |
| SIFIDE-PROYECTOS PRODUCTIVOS PYME 2011 | BANCO MERCANTIL DEL NORTE, SA | 0808145110 |
| SIFIDE-PRESTACIONES SOCIALES | BANCO MERCANTIL DEL NORTE, SA | 0811255699 |
| SIFIDE-TRANSPORTISTAS | BANCO MERCANTIL DEL NORTE, SA | 0833456407 |
| SIFIDE-FONDO DE AHORRO | BANCO MERCANTIL DEL NORTE, SA | 0897562524 |
| SIFIDE-NOMINA | BANCO MERCANTIL DEL NORTE, SA | 0600766915 |
| SIFIDE-PROYECTOS PRODUCTIVOS PYME 2012 | BANCO MERCANTIL DEL NORTE, SA | 0849355873 |
| SIFIDE-PROYECTOS PRODUCTIVOS PYME 2015 | BANCO MERCANTIL DEL NORTE, SA | 0420088262 |
| SIFIDE-EMPRENDE EXPRES CRÉDITO | BANCO MERCANTIL DEL NORTE, SA | 0493108539 |
| SIFIDE-EMPRENDE EXPRES OPERACIÓN | BANCO MERCANTIL DEL NORTE, SA | 0493104166 |
| SIFIDE -PROGRAMA BECAS-CRÉDITO | BANCO MERCANTIL DEL NORTE, SA | 0314223489 |
| SIFIDE-VENTA DE INMUEBLES ADJUDICADOS | BANCO MERCANTIL DEL NORTE, SA | 0314223498 |
| SIFIDE-FONDO DE GARANTÍA DE BECAS-CRÉDITO | BANCO MERCANTIL DEL NORTE, SA | 0328179501 |
| SIFIDE-VIATICOS DMP | BANCO MERCANTIL DEL NORTE, SA | 365021306 |
| SIFIDE-VIATICOS FSL | BANCO MERCANTIL DEL NORTE, SA | 365021315 |
| SIFIDE-EMPRENDE EXPRES CRÉDITO | BBVA, SA | 0112998467 |
| SIFIDE -PROGRAMA BECAS-CRÉDITO | BBVA, SA | 0112998483 |
| SIFIDE-ECONOMIA | VECTOR CASA DE BOLSA, SA DE CV | 0161013153 |
| SIFIDE- IMPULSO PARA EL DESARROLLO INDUSTRIAL Y REGIONAL | BANCO MERCANTIL DEL NORTE, SA | 01092997375 |
| SIFIDE-FONDO DE GARANTIA EMPRENDE EXPRES | BANCO MERCANTIL DEL NORTE, SA | 1094570736 |
| SIFIDE-FONDO DE GARANTIA PARA JOVENES EMPRENDEDORES | BANCO MERCANTIL DEL NORTE, SA | 1085426822 |
| SIFIDE-IMPULSO PARA EL DESARROLLO INDUSTRIAL | BANCO MERCANTIL DEL NORTE, SA | 1092997375 |
| SIFIDE-TRANSPARENCIA SIFIDE | BANCO MERCANTIL DEL NORTE, SA | 01103179835 |
| SIFIDE-PROGRAMA PREFERENCIAL DE FINANCIAMIENTO PARA MICRO Y PEQU | BANCO MERCANTIL DEL NORTE, SA | 1105003251 |
| SIFIDE-FORTEALECIMIENTO DE FONDOS DE GARANTÍA DEL SIFIDE | BANCO MERCANTIL DEL NORTE, SA | 1105380493 |
| SIFIDE "PROGRAMA DE FINANCIAMIENTO PARA MIPYMES" | BANCO MERCANTIL DEL NORTE, SA | 1106784735 |
| SIFIDE "SUBSIDIO A LA TASA" | BANCO MERCANTIL DEL NORTE, SA | 1106785077 |
| SIFIDE "PROGRAMA DE IMPULSO PARA EL DESARROLLO INDUSTRIAL Y REGION | BANCO MERCANTIL DEL NORTE, SA | 1106785527 |
| SIFIDE-"FONDO DE GARANTIA BECAS CRÉDITO" | BANCA MIFEL, SA | 01600481343 |
| IMPULSO A LA ECONOMIA FAMILIAR | BANCO NACIONAL DE MEXICO, SA DIVISION FIDUCIARIA | 1357008 |
| FONDO SAN LUIS PARA LA MICROEMPRESA | BBVA, SA | 0453037010 |
| FONDO SAN LUIS PARA LA MICROEMPRESA | BBVA, SA | 0453037029 |
| FONDO SAN LUIS PARA LA MICROEMPRESA | BANCO MERCANTIL DEL NORTE, SA | 0553907962 |
| FONDO SAN LUIS PARA LA MICROEMPRESA | BBVA, SA | 2011567578 |
| FONDO SAN LUIS PARA LA MICROEMPRESA | BBVA, SA | 2012583895 |
| FONDO SAN LUIS PARA LA MICROEMPRESA | NACIONAL FINANCIERA, SNC | 1050779 |
| SIFIDE-DMP | BANCO MERCANTIL DEL NORTE, SA | 0208019104 |
| SIFIDE-DMP | BBVA, SA | 0163408841 |
| SIFIDE-DMP | BANCO MERCANTIL DEL NORTE, SA | 0208019066 |
| SIFIDE-DMP | BANCO MERCANTIL DEL NORTE, SA | 0848012661 |
| SIFIDE-DMP FID BANCENTRO 0351984 | BANCO MERCANTIL DEL NORTE, SA | 0845010633 |

Nota: las cuentas descritas anteriormente son cuentas de programas y de operación de SIFIDE y sus programas, cabe mencionar que los recursos que se manejan son recursos propios y/o estatales.



CHRISTIAN MEADE HERVERT
COORDINADOR GENERAL EJECUTIVO DEL SIFIDE



YOLANDA MACÍAS LARA
DIRECTORA GENERAL DE DESARROLLO
FINANCIERO Y OPERACIONES



C.P. JOSEFINA VALDOVINOS SANCHEZ
COINTEGRA, S.C.

SISTEMA DE FINANCIAMIENTO PARA EL DESARROLLO DEL ESTADO DE SAN LUIS POTOSÍ
 Informe Analtico de la Deuda Pública y Otros Pasivos - LDF
 Del 1 de enero al 30 de Junio del 2021
 (PESOS)

| Denominación de la Deuda Pública y Otros Pasivos | Saldo al 31 de Diciembre de 2020 | Disposiciones del Periodo (e) | Amortizaciones del Periodo (f) | Revaluaciones, Reclasificaciones y Otros Ajustes (g) | Saldo Final del Periodo (h) h=d+e-f+g | Pago de Intereses del Periodo (i) | Pago de Comisiones y demás costos asociados durante el Periodo (j) |
|---|----------------------------------|-------------------------------|--------------------------------|--|---------------------------------------|-----------------------------------|--|
| 1. Deuda Pública | 18,589,220.00 | 34,000,000.00 | 36,162,944.00 | - | 16,426,276.00 | - | - |
| A. Corto Plazo | - | - | - | - | - | - | - |
| a1) Instituciones de Crédito | | | | | | | |
| a2) Títulos y Valores | | | | | | | |
| a3) Arrendamientos Financieros | | | | | | | |
| B. Largo Plazo | 18,589,220.00 | 34,000,000.00 | 36,162,944.00 | - | 16,426,276.00 | - | - |
| b1) Instituciones de Crédito | 18,589,220.00 | 34,000,000.00 | 36,162,944.00 | | | | |
| b2) Títulos y Valores | | | | | | | |
| b3) Arrendamientos Financieros | | | | | | | |
| 2. Otros Pasivos | 100,145,709.00 | 362,720,071.72 | 377,721,546.72 | - | 85,144,234.00 | - | - |
| 3. Total de la Deuda Pública y Otros Pasivos | 118,734,929.00 | 68,000,000.00 | 72,325,888.00 | - | 101,570,510.00 | - | - |
| 4. Deuda Contingente 1 (informativo) | - | - | - | - | - | - | - |
| A. Deuda Contingente 1 | | | | | | | |
| B. Deuda Contingente 2 | | | | | | | |
| C. Deuda Contingente XX | | | | | | | |
| 5. Valor de Instrumentos Bono Cupón Cero 2 (Informativo) | - | - | - | - | - | - | - |
| A. Instrumento Bono Cupón Cero 1 | | | | | | | |
| B. Instrumento Bono Cupón Cero 2 | | | | | | | |
| C. Instrumento Bono Cupón Cero XX | | | | | | | |

| Obligaciones a Corto Plazo | Monto Contratado (l) | Plazo Pactado (m) | Tasa de Interés (n) | Comisiones y Costos Relacionados (o) | Tasa Efectiva (p) |
|--|----------------------|-------------------|---------------------|--------------------------------------|-------------------|
| 6. Obligaciones a Corto Plazo (Informativo) | | | | | |
| A. Crédito 1 | | | | | |
| B. Crédito 2 | | | | | |
| C. Crédito XX | | | | | |

Bajo protesta de decir verdad declaramos que los Estados Financieros y sus notas, son razonables, correctos y son responsabilidad del emisor.


 CHRISTIAN MEADE HERVERT
 COORDINADOR GENERAL EJECUTIVO DEL SIFIDE



 CP. JOSEFINA VALDIVINOS SANCHEZ
 COINTEGRA SC


SISTEMA DE FINANCIAMIENTO PARA EL DESARROLLO DEL ESTADO DE SAN LUIS POTOSÍ
 Informe Analítico de Obligaciones Diferentes de Financiamientos – LDF
 Del 1 de enero al 30 de Junio del 2021
 (PESOS)

| Denominación de las Obligaciones Diferentes de Financiamiento | Fecha del Contrato (d) | Fecha de inicio de operación del proyecto (e) | Fecha de vencimiento (f) | Monto de la inversión pactado (g) | Plazo pactado (h) | Monto promedio mensual del pago de la contraprestación (i) | Monto promedio mensual del pago de la contraprestación correspondiente al pago de inversión (j) | Monto pagado de la inversión al XX de XXXX de 20XX (k) | Monto pagado de la inversión actualizado al XX de XXXX de 20XX (l) | Saldo pendiente por pagar de la inversión al XX de XXXX de 20XX (m = g - l) |
|---|------------------------|---|--------------------------|-----------------------------------|-------------------|--|---|--|--|---|
| A. Asociaciones Público Privadas (APP's) a) APP 1 b) APP 2 c) APP 3 d) APP XX | | | | - | | | | | | |
| B. Otros Instrumentos a) Otro Instrumento 1 b) Otro Instrumento 2 c) Otro Instrumento 3 d) Otro Instrumento XX | | | | - | | | | | | |
| C. Total de Obligaciones Diferentes de Financiamiento | | | | - | | | | | | |

Bajo protesta de decir verdad declaramos que los Estados Financieros y sus notas, son razonables, correctos y son responsabilidad del emisor.


 CHRISTIAN MEADE HERVERT
 COORDINADOR GENERAL EJECUTIVO DEL SIFIDE


 YOLANDA MACÍAS LARA
 DIRECTOR GENERAL


 CP JOSEFINA VALDOVINOS SANCHEZ
 COINTEGRA SC

SISTEMA DE FINANCIAMIENTO PARA EL DESARROLLO DEL ESTADO DE SAN LUIS POTOSÍ
Balance Presupuestario – LDF
Del 1 de enero al 30 de Junio del 2021
(PESOS)

| Concepto | Estimado/ Aprobado | Devengado | Recaudado/ Pagado |
|--|----------------------|----------------------|----------------------|
| A. Ingresos Totales | 36,031,017.00 | 23,599,078.31 | 22,923,515.94 |
| A1. Ingresos de Libre Disposición | 36,031,017.00 | 23,599,078.31 | 22,923,515.94 |
| A2. Transferencias Federales Etiquetadas | | | |
| A3. Financiamiento Neto | | | |
| B. Egresos Presupuestarios¹ | 36,031,017.00 | 13,534,615.22 | 12,273,653.91 |
| B1. Gasto No Etiquetado (sin incluir Amortización de la Deuda Pública) | 36,031,017.00 | 13,534,615.22 | 12,273,653.91 |
| B2. Gasto Etiquetado (sin incluir Amortización de la Deuda Pública) | | | |
| C. Remanentes del Ejercicio Anterior | | - | - |
| C1. Remanentes de Ingresos de Libre Disposición aplicados en el periodo | | | |
| C2. Remanentes de Transferencias Federales Etiquetadas aplicados en el periodo | | | |
| I. Balance Presupuestario | - | 10,064,463.09 | 10,649,862.03 |
| II. Balance Presupuestario sin Financiamiento Neto | - | 10,064,463.09 | 10,649,862.03 |
| III. Balance Presupuestario sin Financiamiento Neto y sin Remanentes del Ejercicio Anterior | - | 10,064,463.09 | 10,649,862.03 |

| Concepto | Aprobado | Devengado | Pagado |
|--|----------|----------------------|----------------------|
| E. Intereses, Comisiones y Gastos de la Deuda | - | - | - |
| E1. Intereses, Comisiones y Gastos de la Deuda con Gasto No Etiquetado | | | |
| E2. Intereses, Comisiones y Gastos de la Deuda con Gasto Etiquetado | | | |
| IV. Balance Primario | - | 10,064,463.09 | 10,649,862.03 |

| Concepto | Estimado/ Aprobado | Devengado | Recaudado/ Pagado |
|---|--------------------|-----------|----------------------|
| F. Financiamiento | - | - | - |
| F1. Financiamiento con Fuente de Pago de Ingresos de Libre Disposición | | | |
| F2. Financiamiento con Fuente de Pago de Transferencias Federales Etiquetadas | | | |
| G. Amortización de la Deuda | - | - | - |
| G1. Amortización de la Deuda Pública con Gasto No Etiquetado | | | |
| G2. Amortización de la Deuda Pública con Gasto Etiquetado | | | |
| A3. Financiamiento Neto | - | - | - |

| Concepto | Estimado/ Aprobado | Devengado | Recaudado/ Pagado |
|---|--------------------|-----------|----------------------|
| A1. Ingresos de Libre Disposición | | | |
| A3.1 Financiamiento Neto con Fuente de Pago de Ingresos de Libre Disposición | | | |
| F1. Financiamiento con Fuente de Pago de Ingresos de Libre Disposición | | | |
| G1. Amortización de la Deuda Pública con Gasto No Etiquetado | | | |
| B1. Gasto No Etiquetado (sin incluir Amortización de la Deuda Pública) | | | |
| C1. Remanentes de Ingresos de Libre Disposición aplicados en el periodo | | | |
| V. Balance Presupuestario de Recursos Disponibles | - | - | - |
| VI. Balance Presupuestario de Recursos Disponibles sin Financiamiento Neto | - | - | - |

| Concepto | Estimado/ Aprobado | Devengado | Recaudado/ Pagado |
|---|--------------------|-----------|----------------------|
| A2. Transferencias Federales Etiquetadas | | | |
| A3.2 Financiamiento Neto con Fuente de Pago de Transferencias Federales Etiquetadas | | | |
| F2. Financiamiento con Fuente de Pago de Transferencias Federales Etiquetadas | | | |
| G2. Amortización de la Deuda Pública con Gasto Etiquetado | | | |
| B2. Gasto Etiquetado (sin incluir Amortización de la Deuda Pública) | | | |
| C2. Remanentes de Transferencias Federales Etiquetadas aplicados en el periodo | | | |
| VII. Balance Presupuestario de Recursos Etiquetados | - | - | - |
| VIII. Balance Presupuestario de Recursos Etiquetados sin Financiamiento Neto | - | - | - |

Bajo protesta de decir verdad declaramos que los Estados Financieros y sus notas, son razonables, correctos y son responsabilidad del emisor.


 CHRISTIAN MEADE HERVERT
 COORDINADOR GENERAL EJECUTIVO DEL SIFIDE


 YOLANDA MACÍAS LARA
 DIRECTOR GENERAL


 CP JOSEFINA VALDOVINOS SANCHEZ
 COINTEGRA SC

SISTEMA DE FINANCIAMIENTO PARA EL DESARROLLO DEL ESTADO DE SAN LUIS POTOSÍ

Estado Analítico de Ingresos Detallado - LDF
Del 1 de enero al 30 de Junio del 2021

(PESOS)

| Concepto | Ingreso | | | | Diferencia |
|---|----------------------|--------------------------------|----------------------|----------------------|----------------------|
| | Estimado | Ampliaciones/ (Reducciones) | Modificado | Devengado | |
| Ingresos de Libre Disposición | | | | | |
| A. Impuestos | | | | | |
| B. Cuotas y Aportaciones de Seguridad Social | | | | | |
| C. Contribuciones de Mejoras | | | | | |
| D. Derechos | | | | | |
| E. Productos | 3,416,041.21 | - | 3,416,041.21 | 6,301,445.05 | 2,885,403.84 |
| F. Aprovechamientos | | | | | |
| G. Ingresos por Ventas de Bienes y Servicios | 23,615,219.90 | - | 23,615,219.90 | 13,165,892.72 | 11,124,869.55 |
| H. Participaciones | | | | | |
| h1) Fondo General de Participaciones | | | | | |
| h2) Fondo de Fomento Municipal | | | | | |
| h3) Fondo de Fiscalización y Recaudación | | | | | |
| h4) Fondo de Compensación | | | | | |
| h5) Fondo de Extracción de Hidrocarburos | | | | | |
| h6) Impuesto Especial Sobre Producción y Servicios | | | | | |
| h7) 0.138% de la Recaudación Federal Participable | | | | | |
| h8) 3.17% Sobre Extracción de Petróleo | | | | | |
| h9) Gasolinas y Diésel | | | | | |
| h10) Fondo del Impuesto Sobre la Renta | | | | | |
| h11) Fondo de Estabilización de los Ingresos de las Entidades Federativas | | | | | |
| I. Incentivos Derivados de la Colaboración Fiscal | | | | | |
| i1) Tenencia o Uso de Vehículos | | | | | |
| i2) Fondo de Compensación ISAN | | | | | |
| i3) Impuesto Sobre Automóviles Nuevos | | | | | |
| i4) Fondo de Compensación de Repecos-Intermedios | | | | | |
| i5) Otros Incentivos Económicos | | | | | |
| J. Transferencias | 8,999,756.00 | - | 8,999,756.00 | 4,131,740.54 | 4,868,015.46 |
| K. Convenios | | | | | |
| k1) Otros Convenios y Subsidios | | | | | |
| L. Otros Ingresos de Libre Disposición | | | | | |
| l1) Participaciones en Ingresos Locales | | | | | |
| l2) Otros Ingresos de Libre Disposición | | | | | |
| I. Total de Ingresos de Libre Disposición | 36,031,017.11 | - | 36,031,017.11 | 23,599,078.31 | 13,107,501.17 |
| Ingresos Excedentes de Ingresos de Libre Disposición | | | | | |
| Transferencias Federales Etiquetadas | | | | | |
| A. Aportaciones | | | | | |
| a1) Fondo de Aportaciones para la Nómina Educativa y Gasto Operativo | | | | | |
| a2) Fondo de Aportaciones para los Servicios de Salud | | | | | |
| a3) Fondo de Aportaciones para la Infraestructura Social | | | | | |
| a4) Fondo de Aportaciones para el Fortalecimiento de los Municipios y de las Demarcaciones Territoriales del Distrito Federal | | | | | |
| a5) Fondo de Aportaciones Múltiples | | | | | |
| a6) Fondo de Aportaciones para la Educación Tecnológica y de Adultos | | | | | |
| a7) Fondo de Aportaciones para la Seguridad Pública de los Estados y del Distrito Federal | | | | | |
| a8) Fondo de Aportaciones para el Fortalecimiento de las Entidades Federativas | | | | | |
| B. Convenios | | | | | |
| b1) Convenios de Protección Social en Salud | | | | | |

| | | | | | | |
|---|---------------|---------------|---------------|---------------|---|---------------|
| b2) Convenios de Descentralización | - | - | - | - | - | - |
| b3) Convenios de Reasignación | - | - | - | - | - | - |
| b4) Otros Convenios y Subsidios | - | - | - | - | - | - |
| C. Fondos Distintos de Aportaciones | - | - | - | - | - | - |
| c1) Fondo para Entidades Federativas y Municipios Productores de Hidrocarburos | - | - | - | - | - | - |
| c2) Fondo Minero | - | - | - | - | - | - |
| D. Transferencias, Subsidios y Subvenciones, y Pensiones y Jubilaciones | - | - | - | - | - | - |
| E. Otras Transferencias Federales Etiquetadas | - | - | - | - | - | - |
| II. Total de Transferencias Federales Etiquetadas | | | | | | |
| III. Ingresos Derivados de Financiamientos | | | | | | |
| A. Ingresos Derivados de Financiamientos | 36,031,017.11 | 36,031,017.11 | 23,599,078.31 | 22,923,515.94 | - | 13,107,501.17 |
| IV. Total de Ingresos | | | | | | |
| Datos Informativos | | | | | | |
| 1. Ingresos Derivados de Financiamientos con Fuente de Pago de Ingresos de Libre Disposición | | | | | | |
| 2. Ingresos Derivados de Financiamientos con Fuente de Pago de Transferencias Federales Etiquetadas | | | | | | |
| 3. Ingresos Derivados de Financiamientos | | | | | | |

Bajo protesta de decir verdad declaramos que los Estados Financieros y sus notas, son razonables, correctos y son responsabilidad del emisor.


CHRISTIAN MEADE HERVERT
 COORDINADOR GENERAL EJECUTIVO DEL SIFIDE


YOLANDA MACÍAS LARA
 DIRECTOR GENERAL


CP JOSEFINA VALDOVINOS SANCHEZ
 COINTEGRA SC

SISTEMA DE FINANCIAMIENTO PARA EL DESARROLLO DEL ESTADO DE SAN LUIS POTOSÍ

Estado Analítico del Ejercicio del Presupuesto de Egresos Detallado - LDF

Clasificación por Objeto del Gasto (Capítulo y Concepto)

Del 1 de enero al 30 de junio del 2021

(PESOS)

| Concepto | Egresos | | | | Pagado | Subejercicio |
|---|----------------------|--------------------------------|----------------------|----------------------|----------------------|----------------------|
| | Aprobado | Ampliaciones/ (Reducciones) | Modificado | Devengado | | |
| I. Gasto No Etiquetado | 36,031,017.00 | - | 36,031,017.00 | 13,534,615.22 | 12,273,653.92 | 22,455,401.78 |
| A. Servicios Personales | 23,241,837.00 | - | 23,241,837.00 | 9,382,103.00 | 8,307,546.46 | 13,859,734.00 |
| a1) Remuneraciones al Personal de Carácter Permanente | 13,082,000.00 | - | 13,082,000.00 | 5,962,167.67 | 5,808,570.15 | 7,119,832.33 |
| a2) Remuneraciones al Personal de Carácter Transitorio | - | - | - | - | - | - |
| a3) Remuneraciones Adicionales y Especiales | 2,073,195.00 | - | 2,073,195.00 | 783,527.83 | 123,527.83 | 1,289,667.17 |
| a4) Seguridad Social | 3,230,293.00 | - | 3,230,293.00 | 1,126,285.64 | 965,510.84 | 2,104,007.36 |
| a5) Otras Prestaciones Sociales y Económicas | 2,346,349.00 | - | 2,346,349.00 | 1,002,969.50 | 902,785.28 | 1,343,379.50 |
| a6) Previsiones | 200,000.00 | - | 200,000.00 | - | - | 200,000.00 |
| a7) Pago de Estímulos a Servidores Públicos | 2,310,000.00 | - | 2,310,000.00 | 507,152.36 | 507,152.36 | 1,802,847.64 |
| B. Materiales y Suministros | 872,900.00 | - | 872,900.00 | 303,717.47 | 302,047.07 | 569,182.53 |
| b1) Materiales de Administración, Emisión de Documentos y Artículos Oficiales | 258,700.00 | - | 258,700.00 | 82,978.49 | 81,308.09 | 175,721.51 |
| b2) Alimentos y Utensilios | 158,300.00 | - | 158,300.00 | 24,486.30 | 24,486.30 | 133,813.70 |
| b3) Materias Primas y Materiales de Producción y Comercialización | - | - | - | - | - | - |
| b4) Materiales y Artículos de Construcción y de Reparación | 22,000.00 | 5,000.00 | 17,000.00 | 2,415.73 | 2,415.73 | 14,584.27 |
| b5) Productos Químicos, Farmacéuticos y de Laboratorio | - | - | - | - | - | - |
| b6) Combustibles, Lubricantes y Aditivos | 335,400.00 | - | 335,400.00 | 156,600.00 | 156,600.00 | 178,800.00 |
| b7) Vestuario, Blancos, Prendas de Protección y Artículos Deportivos | - | 5,000.00 | 5,000.00 | 4,028.25 | 4,028.25 | 971.75 |
| b8) Materiales y Suministros Para Seguridad | - | - | - | - | - | - |
| b9) Herramientas, Refacciones y Accesorios Menores | 98,500.00 | - | 98,500.00 | 33,208.70 | 33,208.70 | 65,291.30 |
| C. Servicios Generales | 11,564,280.00 | - | 11,564,280.00 | 3,800,047.92 | 3,619,996.67 | 7,764,232.08 |
| c1) Servicios Básicos | 532,788.00 | 47,400.00 | 580,188.00 | 186,510.19 | 182,740.19 | 393,677.81 |
| c2) Servicios de Arrendamiento | 449,500.00 | 17,400.00 | 432,100.00 | 102,826.88 | 102,826.88 | 329,273.12 |
| c3) Servicios Profesionales, Científicos, Técnicos y Otros Servicios | 4,037,350.00 | 30,000.00 | 4,007,350.00 | 1,590,995.72 | 1,471,631.72 | 2,416,354.28 |
| c4) Servicios Financieros, Bancarios y Comerciales | 4,384,690.00 | - | 4,384,690.00 | 1,237,317.40 | 1,209,061.50 | 3,147,372.60 |
| c5) Servicios de Instalación, Reparación, Mantenimiento y Conservación | 868,632.00 | - | 868,632.00 | 277,595.53 | 248,934.18 | 591,036.47 |
| c6) Servicios de Comunicación Social y Publicidad | 385,980.00 | - | 385,980.00 | 83,516.92 | 83,516.92 | 302,463.08 |
| c7) Servicios de Traslado y Viajatos | 415,440.00 | - | 415,440.00 | 175,746.28 | 175,746.28 | 239,693.72 |
| c8) Servicios Oficiales | 47,400.00 | 123.00 | 47,277.00 | - | - | 47,277.00 |
| c9) Otros Servicios Generales | 442,500.00 | 123.00 | 442,623.00 | 145,539.00 | 145,539.00 | 297,084.00 |
| D. Transferencias, Asignaciones, Subsidios y Otras Ayudas | 50,000.00 | - | 50,000.00 | 48,746.83 | 44,063.72 | 1,253.17 |
| d1) Transferencias Internas y Asignaciones al Sector Público | - | - | - | - | - | - |
| d2) Transferencias al Resto del Sector Público | - | - | - | - | - | - |
| d3) Subsidios y Subvenciones | - | - | - | - | - | - |
| d4) Ayudas Sociales | 50,000.00 | - | 50,000.00 | 48,746.83 | 44,063.72 | 1,253.17 |
| d5) Pensiones y Jubilaciones | - | - | - | - | - | - |
| d6) Transferencias a Fideicomisos, Mandatos y Otros Análogos | - | - | - | - | - | - |
| d7) Transferencias a la Seguridad Social | - | - | - | - | - | - |
| d8) Donativos | - | - | - | - | - | - |
| d9) Transferencias al Exterior | - | - | - | - | - | - |
| E. Bienes Muebles, Inmuebles e Intangibles | 302,000.00 | - | 302,000.00 | - | - | 302,000.00 |
| e1) Mobiliario y Equipo de Administración | 130,000.00 | - | 130,000.00 | - | - | 130,000.00 |
| e2) Mobiliario y Equipo Educativo y Recreativo | 12,000.00 | - | 12,000.00 | - | - | 12,000.00 |
| e3) Equipo e Instrumental Médico y de Laboratorio | - | - | - | - | - | - |
| e4) Vehículos y Equipo de Transporte | - | - | - | - | - | - |
| e5) Equipo de Defensa y Seguridad | - | - | - | - | - | - |
| e6) Maquinaria, Otros Equipos y Herramientas | - | - | - | - | - | - |

| | | | | | | | | | |
|---|----------------------|----------------------|----------------------|----------------------|----------------------|--|--|--|--|
| D. Transferencias, Asignaciones, Subsidios y Otras Ayudas | | | | | | | | | |
| d1) Transferencias Internas y Asignaciones al Sector Público | | | | | | | | | |
| d2) Transferencias al Resto del Sector Público | | | | | | | | | |
| d3) Subsidios y Subvenciones | | | | | | | | | |
| d4) Ayudas Sociales | | | | | | | | | |
| d5) Pensiones y Jubilaciones | | | | | | | | | |
| d6) Transferencias a Fideicomisos, Mandatos y Otros Análogos | | | | | | | | | |
| d7) Transferencias a la Seguridad Social | | | | | | | | | |
| d8) Donativos | | | | | | | | | |
| d9) Transferencias al Exterior | | | | | | | | | |
| E. Bienes Muebles, Inmuebles e Intangibles | | | | | | | | | |
| e1) Mobiliario y Equipo de Administración | | | | | | | | | |
| e2) Mobiliario y Equipo Educativo y Recreativo | | | | | | | | | |
| e3) Equipo e Instrumental Médico y de Laboratorio | | | | | | | | | |
| e4) Vehículos y Equipo de Transporte | | | | | | | | | |
| e5) Equipo de Defensa y Seguridad | | | | | | | | | |
| e6) Maquinaria, Otros Equipos y Herramientas | | | | | | | | | |
| e7) Activos Biológicos | | | | | | | | | |
| e8) Bienes Inmuebles | | | | | | | | | |
| e9) Activos Intangibles | | | | | | | | | |
| F. Inversión Pública | | | | | | | | | |
| f1) Obra Pública en Bienes de Dominio Público | | | | | | | | | |
| f2) Obra Pública en Bienes Propios | | | | | | | | | |
| f3) Proyectos Productivos y Acciones de Fomento | | | | | | | | | |
| G. Inversiones Financieras y Otras Provisiones | | | | | | | | | |
| g1) Inversiones Para el Fomento de Actividades Productivas | | | | | | | | | |
| g2) Acciones y Participaciones de Capital | | | | | | | | | |
| g3) Compra de Títulos y Valores | | | | | | | | | |
| g4) Concesión de Préstamos | | | | | | | | | |
| g5) Inversiones en Fideicomisos, Mandatos y Otros Análogos Fideicomiso de Desastres Naturales (Informativo) | | | | | | | | | |
| g6) Otras Inversiones Financieras | | | | | | | | | |
| g7) Provisiones para Contingencias y Otras Erogaciones Especiales | | | | | | | | | |
| H. Participaciones y Aportaciones | | | | | | | | | |
| h1) Participaciones | | | | | | | | | |
| h2) Aportaciones | | | | | | | | | |
| h3) Convenios | | | | | | | | | |
| I. Deuda Pública | | | | | | | | | |
| i1) Amortización de la Deuda Pública | | | | | | | | | |
| i2) Intereses de la Deuda Pública | | | | | | | | | |
| i3) Comisiones de la Deuda Pública | | | | | | | | | |
| i4) Gastos de la Deuda Pública | | | | | | | | | |
| i5) Costo por Coberturas | | | | | | | | | |
| i6) Apoyos Financieros | | | | | | | | | |
| i7) Adeudos de Ejercicios Fiscales Anteriores (ADEFAS) | | | | | | | | | |
| III. Total de Egresos | 36,031,017.00 | 36,031,017.00 | 13,534,615.22 | 12,273,653.92 | 22,496,401.78 | | | | |

Bajo protesta de decir verdad declaramos que los Estados Financieros y sus notas, son razonables, correctos y son responsabilidad del emisor.



CHRISTIAN MEADE HERVERT
COORDINADOR GENERAL EJECUTIVO DEL SIFIDE




YOLANDA MACÍAS LARA
DIRECTOR GENERAL



CP JOSEFINA VALDOVINOS SANCHEZ
COINTEGRA SC

| SISTEMA DE FINANCIAMIENTO PARA EL DESARROLLO DEL ESTADO DE SAN LUIS POTOSÍ Estado Analítico del Ejercicio del Presupuesto de Egresos Detallado - LDF Clasificación Administrativa Del 1 de enero al 30 de Junio del 2021 (PESOS) | | | | | | |
|--|--------------------------------|--------------------------------|--------------------------------|--------------------------------|--------------------------------|--------------------------------|
| Concepto | Egresos | | | | | |
| | Aprobado | Ampliaciones/ (Reducciones) | Modificado | Devengado | Pagado | Subejercicio |
| I. Gasto No Etiquetado Sistema de Financiamiento para el Desarrollo del Estado de San Luis Potosí | 36,031,017.00 36,031,017.00 | - - | 36,031,017.00 36,031,017.00 | 13,534,615.22 13,534,615.22 | 12,273,653.92 12,273,653.92 | 22,496,401.78 22,496,401.78 |
| II. Gasto Etiquetado Sistema de Financiamiento para el Desarrollo del Estado de San Luis Potosí | - | - | - | - | - | - |
| III. Total de Egresos | 36,031,017.00 | - | 36,031,017.00 | 13,534,615.22 | 12,273,653.92 | 22,496,401.78 |

Bajo protesta de decir verdad declaramos que los Estados Financieros y sus notas, son razonables, correctos y son responsabilidad del emisor.


 CHRISTIAN MEADE HERVERÉ
 COORDINADOR GENERAL EJECUTIVO DEL SIFIDE


 CP JOSEFINA VALDOVINOS SANCHEZ
 COINTEGRA SC

SISTEMA DE FINANCIAMIENTO PARA EL DESARROLLO DEL ESTADO DE SAN LUIS POTOSÍ
 Estado Analítico del Ejercicio del Presupuesto de Egresos Detallado - LDF
 Clasificación Funcional (Finalidad y Función)
 Del 1 de enero al 30 de Junio del 2021
 (PESOS)

| Concepto | Egresos | | | | | Subejercicio |
|---|----------------------|--------------------------------|----------------------|----------------------|----------------------|----------------------|
| | Aprobado | Ampliaciones/ (Reducciones) | Modificado | Devengado | Pagado | |
| I. Gasto No Etiquetado | 36,031,017.00 | - | 36,031,017.00 | 13,534,615.22 | 12,273,653.92 | 22,496,401.78 |
| A. Gobierno | - | - | - | - | - | - |
| a1) Legislación | | | | | | |
| a2) Justicia | | | | | | |
| a3) Coordinación de la Política de Gobierno | | | | | | |
| a4) Relaciones Exteriores | | | | | | |
| a5) Asuntos Financieros y Hacendarios | | | | | | |
| a6) Seguridad Nacional | | | | | | |
| a7) Asuntos de Orden Público y de Seguridad Interior | | | | | | |
| a8) Otros Servicios Generales | | | | | | |
| B. Desarrollo Social | - | - | - | - | - | - |
| b1) Protección Ambiental | | | | | | |
| b2) Vivienda y Servicios a la Comunidad | | | | | | |
| b3) Salud | | | | | | |
| b4) Recreación, Cultura y Otras Manifestaciones Sociales | | | | | | |
| b5) Educación | | | | | | |
| b6) Protección Social | | | | | | |
| b7) Otros Asuntos Sociales | | | | | | |
| C. Desarrollo Económico | 36,031,017.00 | - | 36,031,017.00 | 13,534,615.22 | 12,273,653.92 | 22,496,401.78 |
| c1) Asuntos Económicos, Comerciales y Laborales en General | 36,031,017.00 | - | 36,031,017.00 | 13,534,615.22 | 12,273,653.92 | 22,496,401.78 |
| c2) Agropecuaria, Silvicultura, Pesca y Caza | | | | | | |
| c3) Combustibles y Energía | | | | | | |
| c4) Minería, Manufacturas y Construcción | | | | | | |
| c5) Transporte | | | | | | |
| c6) Comunicaciones | | | | | | |
| c7) Turismo | | | | | | |
| c8) Ciencia, Tecnología e Innovación | | | | | | |
| c9) Otras Industrias y Otros Asuntos Económicos | | | | | | |
| D. Otras No Clasificadas en Funciones Anteriores | - | - | - | - | - | - |
| d1) Transacciones de la Deuda Pública / Costo Financiero de la Deuda | | | | | | |
| d2) Transferencias, Participaciones y Aportaciones Entre Diferentes Niveles y Ordenes de Gobierno | | | | | | |
| d3) Saneamiento del Sistema Financiero | | | | | | |
| d4) Adeudos de Ejercicios Fiscales Anteriores | | | | | | |
| II. Gasto Etiquetado | - | - | - | - | - | - |
| A. Gobierno | - | - | - | - | - | - |
| a1) Legislación | | | | | | |

| | | | | | | | | |
|---|----------------------|----------|----------------------|----------------------|----------------------|----------------------|---|---|
| a2) Justicia | - | - | - | - | - | - | - | - |
| a3) Coordinación de la Política de Gobierno | - | - | - | - | - | - | - | - |
| a4) Relaciones Exteriores | - | - | - | - | - | - | - | - |
| a5) Asuntos Financieros y Hacendarios | - | - | - | - | - | - | - | - |
| a6) Seguridad Nacional | - | - | - | - | - | - | - | - |
| a7) Asuntos de Orden Público y de Seguridad Interior | - | - | - | - | - | - | - | - |
| a8) Otros Servicios Generales | - | - | - | - | - | - | - | - |
| B. Desarrollo Social | - | - | - | - | - | - | - | - |
| b1) Protección Ambiental | - | - | - | - | - | - | - | - |
| b2) Vivienda y Servicios a la Comunidad | - | - | - | - | - | - | - | - |
| b3) Salud | - | - | - | - | - | - | - | - |
| b4) Recreación, Cultura y Otras Manifestaciones Sociales | - | - | - | - | - | - | - | - |
| b5) Educación | - | - | - | - | - | - | - | - |
| b6) Protección Social | - | - | - | - | - | - | - | - |
| b7) Otros Asuntos Sociales | - | - | - | - | - | - | - | - |
| C. Desarrollo Económico | - | - | - | - | - | - | - | - |
| c1) Asuntos Económicos, Comerciales y Laborales en General | - | - | - | - | - | - | - | - |
| c2) Agropecuaria, Silvicultura, Pesca y Caza | - | - | - | - | - | - | - | - |
| c3) Combustibles y Energía | - | - | - | - | - | - | - | - |
| c4) Minería, Manufacturas y Construcción | - | - | - | - | - | - | - | - |
| c5) Transporte | - | - | - | - | - | - | - | - |
| c6) Comunicaciones | - | - | - | - | - | - | - | - |
| c7) Turismo | - | - | - | - | - | - | - | - |
| c8) Ciencia, Tecnología e Innovación | - | - | - | - | - | - | - | - |
| c9) Otras Industrias y Otros Asuntos Económicos | - | - | - | - | - | - | - | - |
| D. Otras No Clasificadas en Funciones Anteriores | - | - | - | - | - | - | - | - |
| d1) Transacciones de la Deuda Pública / Costo Financiero de la Deuda | - | - | - | - | - | - | - | - |
| d2) Transferencias, Participaciones y Aportaciones Entre Diferentes Niveles y Ordenes de Gobierno | - | - | - | - | - | - | - | - |
| d3) Saneamiento del Sistema Financiero | - | - | - | - | - | - | - | - |
| d4) Adeudos de Ejercicios Fiscales Anteriores | - | - | - | - | - | - | - | - |
| III. Total de Egresos | 36,031,017.00 | - | 36,031,017.00 | 13,534,615.22 | 12,273,653.92 | 22,496,401.78 | | |

Bajo protesta de decir verdad declaramos que los Estados Financieros y sus notas, son razonables, correctos y son responsabilidad del emisor.



CHRISTIAN MEADE HERVERT
COORDINADOR GENERAL EJECUTIVO DEL SIFIDE



YOLANDA MACÍAS LARA
DIRECTOR GENERAL



CP JOSEFINA VALDOVINOS SANCHEZ
COINTEGRA SC

| Concepto | Egresos | | | | | | Subejercicio |
|---|----------------------|--------------------------------|----------------------|---------------------|---------------------|--|----------------------|
| | Aprobado | Ampliaciones/ (Reducciones) | Modificado | Devengado | Pagado | | |
| I. Gasto No Etiquetado | | | | | | | |
| A. Personal Administrativo y de Servicio Público | 23,241,837.00 | - | 23,241,837.00 | 9,382,103.00 | 8,307,546.46 | | 13,859,734.00 |
| B. Magisterio | 23,241,837.00 | - | 23,241,837.00 | 9,382,103.00 | 8,307,546.46 | | 13,859,734.00 |
| C. Servicios de Salud c1) Personal Administrativo c2) Personal Médico, Paramédico y afin | - | - | - | - | - | | - |
| D. Seguridad Pública | - | - | - | - | - | | - |
| E. Gastos asociados a la implementación de nuevas leyes federales o reformas a las mismas e1) Nombre del Programa o Ley 1 e2) Nombre del Programa o Ley 2 | - | - | - | - | - | | - |
| F. Sentencias laborales definitivas | - | - | - | - | - | | - |
| II. Gasto Etiquetado | | | | | | | |
| A. Personal Administrativo y de Servicio Público | - | - | - | - | - | | - |
| B. Magisterio | - | - | - | - | - | | - |
| C. Servicios de Salud c1) Personal Administrativo c2) Personal Médico, Paramédico y afin | - | - | - | - | - | | - |
| D. Seguridad Pública | - | - | - | - | - | | - |
| E. Gastos asociados a la implementación de nuevas leyes federales o reformas a las mismas e1) Nombre del Programa o Ley 1 e2) Nombre del Programa o Ley 2 | - | - | - | - | - | | - |
| F. Sentencias laborales definitivas | - | - | - | - | - | | - |
| III. Total del Gasto en Servicios Personales | 23,241,837.00 | - | 23,241,837.00 | 9,382,103.00 | 8,307,546.46 | | 13,859,734.00 |

Bajo protesta de decir verdad declaramos que los Estados Financieros y sus notas, son razonables, correctos y son responsabilidad del emisor.

CHRISTIAN MENDOZA
COORDINADOR GENERAL EJECUTIVO DEL SIFIDE

YOLANDA MACIAS LARA
DIRECTOR GENERAL


CP JOSEFINA VALDOVINOS SANCHEZ
COINTEGRA SC

| SISTEMA DE FINANCIAMIENTO PARA EL DESARROLLO DEL ESTADO DE SAN LUIS POTOSÍ | | | | | | |
|---|---|-----------|-----------|-----------|-----------|-----------|
| Proyecciones de Ingresos - LDF | | | | | | |
| (CIFRAS NOMINALES) | | | | | | |
| Concepto | Año en Cuestión (de iniciativa de Ley) | Año 1 (d) | Año 2 (d) | Año 3 (d) | Año 4 (d) | Año 5 (d) |
| 1. Ingresos de Libre Disposición | - | - | - | - | - | - |
| A. Impuestos | | | | | | |
| B. Cuotas y Aportaciones de Seguridad Social | | | | | | |
| C. Contribuciones de Mejoras | | | | | | |
| D. Derechos | | | | | | |
| E. Productos | | | | | | |
| F. Aprovechamientos | | | | | | |
| G. Ingresos por Ventas de Bienes y Servicios | | | | | | |
| H. Participaciones | | | | | | |
| I. Incentivos Derivados de la Colaboración Fiscal | | | | | | |
| J. Transferencias | | | | | | |
| K. Convenios | | | | | | |
| L. Otros Ingresos de Libre Disposición | | | | | | |
| 2. Transferencias Federales Etiquetadas | - | - | - | - | - | - |
| A. Aportaciones | | | | | | |
| B. Convenios | | | | | | |
| C. Fondos Distintos de Aportaciones | | | | | | |
| D. Transferencias, Subsidios y Subvenciones, y Pensiones y Jubilaciones | | | | | | |
| E. Otras Transferencias Federales Etiquetadas | | | | | | |
| 3. Ingresos Derivados de Financiamientos | - | - | - | - | - | - |
| A. Ingresos Derivados de Financiamientos | | | | | | |
| 4. Total de Ingresos proyectados | - | - | - | - | - | - |
| Datos Informativos | | | | | | |
| 1. Ingresos Derivados de Financiamientos con Fuente de Pago de Recursos de Libre Disposición | | | | | | |
| 2. Ingresos derivados de Financiamientos con Fuente de Pago de Transferencias Federales Etiquetadas | | | | | | |
| 3. Ingresos Derivados de Financiamiento | - | - | - | - | - | - |

Bajo protesta de decir verdad declaramos que los Estados Financieros y sus notas, son razonables, correctos y son responsabilidad del emisor.



CHRISTIAN MEADE HERVERT
COORDINADOR GENERAL EJECUTIVO DEL SIFIDE



CP JOSEFINA VALDIVINOS SANCHEZ
COINTEGRA SC

| SISTEMA DE FINANCIAMIENTO PARA EL DESARROLLO DEL ESTADO DE SAN LUIS POTOSÍ | | | | | | |
|--|--|-----------|-----------|-----------|-----------|-----------|
| Proyecciones de Egresos - LDF | | | | | | |
| (PESOS) | | | | | | |
| (CIFRAS NOMINALES) | | | | | | |
| Concepto | Año en Cuestión (de proyecto de presupuesto) | Año 1 (d) | Año 2 (d) | Año 3 (d) | Año 4 (d) | Año 5 (d) |
| 1. Gasto No Etiquetado | | | | | | |
| A. Servicios Personales | - | - | - | - | - | - |
| B. Materiales y Suministros | | | | | | |
| C. Servicios Generales | | | | | | |
| D. Transferencias, Asignaciones, Subsidios y Otras Ayudas | | | | | | |
| E. Bienes Muebles, Inmuebles e Intangibles | | | | | | |
| F. Inversión Pública | | | | | | |
| G. Inversiones Financieras y Otras Provisiones | | | | | | |
| H. Participaciones y Aportaciones | | | | | | |
| I. Deuda Pública | | | | | | |
| 2. Gasto Etiquetado | | | | | | |
| A. Servicios Personales | - | - | - | - | - | - |
| B. Materiales y Suministros | | | | | | |
| C. Servicios Generales | | | | | | |
| D. Transferencias, Asignaciones, Subsidios y Otras Ayudas | | | | | | |
| E. Bienes Muebles, Inmuebles e Intangibles | | | | | | |
| F. Inversión Pública | | | | | | |
| G. Inversiones Financieras y Otras Provisiones | | | | | | |
| H. Participaciones y Aportaciones | | | | | | |
| I. Deuda Pública | | | | | | |
| 3. Total de Egresos Projectados | | | | | | |

Bajo protesta de decir verdad declaramos que los Estados Financieros y sus notas, son razonables, correctos y son responsabilidad del emisor.



CHRISTIAN MEADE HERVERT
COORDINADOR GENERAL EJECUTIVO DEL SIFIDE



YOLANDA MACÍAS LARA
DIRECTOR GENERAL




CP JOSEFINA VALDOVINOS SANCHEZ
COINTEGRA SC

SISTEMA DE FINANCIAMIENTO PARA EL DESARROLLO DEL ESTADO DE SAN LUIS POTOSÍ
Resultados de Ingresos - LDF
(PESOS)

| Concepto | Año 5 ^o (c) | Año 4 ^o (c) | Año 3 ^o (c) | Año 2 ^o (c) | Año 1 ^o (c) | Año del Ejercicio Vigente ² (d) |
|---|------------------------|------------------------|------------------------|------------------------|------------------------|--|
| 1. Ingresos de Libre Disposición | - | - | - | - | - | - |
| A. Impuestos | | | | | | |
| B. Cuotas y Aportaciones de Seguridad Social | | | | | | |
| C. Contribuciones de Mejoras | | | | | | |
| D. Derechos | | | | | | |
| E. Productos | | | | | | |
| F. Aprovechamientos | | | | | | |
| G. Ingresos por Ventas de Bienes y Servicios | | | | | | |
| H. Participaciones | | | | | | |
| I. Incentivos Derivados de la Colaboración Fiscal | | | | | | |
| J. Transferencias | | | | | | |
| K. Convenios | | | | | | |
| L. Otros Ingresos de Libre Disposición | | | | | | |
| 2. Transferencias Federales Etiquetadas | - | - | - | - | - | - |
| A. Aportaciones | | | | | | |
| B. Convenios | | | | | | |
| C. Fondos Distintos de Aportaciones | | | | | | |
| D. Transferencias, Subsidios y Subvenciones, y Pensiones y Jubilaciones | | | | | | |
| E. Otras Transferencias Federales Etiquetadas | | | | | | |
| 3. Ingresos Derivados de Financiamientos | - | - | - | - | - | - |
| A. Ingresos Derivados de Financiamientos | | | | | | |
| 4. Total de Resultados de Ingresos | - | - | - | - | - | - |
| Datos Informativos | | | | | | |
| 1. Ingresos Derivados de Financiamientos con Fuente de Pago de Recursos de Libre Disposición | | | | | | |
| 2. Ingresos derivados de Financiamientos con Fuente de Pago de Transferencias Federales Etiquetadas | | | | | | |
| 3. Ingresos Derivados de Financiamiento | - | - | - | - | - | - |

Bajo protesta de decir verdad declaramos que los Estados Financieros y sus notas, son razonables, correctos y son responsabilidad del emisor.



YOLANDA MACÍAS LARA
DIRECTOR GENERAL



CHRISTIAN MEADE HERVERT
COORDINADOR GENERAL EJECUTIVO DEL SIFIDE



CP JOSEFINA VALDOVINOS SANCHEZ
COINTEGRA SC

SISTEMA DE FINANCIAMIENTO PARA EL DESARROLLO DEL ESTADO DE SAN LUIS POTOSÍ
Resultados de Egresos - LDF
(PESOS)

| Concepto | Año 5 ¹ (c) | Año 4 ¹ (c) | Año 3 ¹ (c) | Año 2 ¹ (c) | Año 1 ¹ (c) | Año del Ejercicio Vigente ² (d) |
|---|------------------------|------------------------|------------------------|------------------------|------------------------|--|
| 1. Gasto No Etiquetado | | | | | | |
| A. Servicios Personales | - | - | - | - | - | - |
| B. Materiales y Suministros | | | | | | |
| C. Servicios Generales | | | | | | |
| D. Transferencias, Asignaciones, Subsidios y Otras Ayudas | | | | | | |
| E. Bienes Muebles, Inmuebles e Intangibles | | | | | | |
| F. Inversión Pública | | | | | | |
| G. Inversiones Financieras y Otras Provisiones | | | | | | |
| H. Participaciones y Aportaciones | | | | | | |
| I. Deuda Pública | | | | | | |
| 2. Gasto Etiquetado | | | | | | |
| A. Servicios Personales | - | - | - | - | - | - |
| B. Materiales y Suministros | | | | | | |
| C. Servicios Generales | | | | | | |
| D. Transferencias, Asignaciones, Subsidios y Otras Ayudas | | | | | | |
| E. Bienes Muebles, Inmuebles e Intangibles | | | | | | |
| F. Inversión Pública | | | | | | |
| G. Inversiones Financieras y Otras Provisiones | | | | | | |
| H. Participaciones y Aportaciones | | | | | | |
| I. Deuda Pública | | | | | | |
| 3. Total del Resultado de Egresos | | | | | | |

Bajo protesta de decir verdad declaramos que los Estados Financieros y sus notas, son razonables, correctos y son responsabilidad del emisor.



CHRISTIAN MEADE HERVERT
COORDINADOR GENERAL EJECUTIVO DEL SIFIDE



YOLANDA MACÍAS LARA
DIRECTOR GENERAL



CP JOSEFINA VALDOVINOS SANCHEZ
COINTEGRA SC

SISTEMA DE FINANCIAMIENTO PARA EL DESARROLLO DEL ESTADO DE SAN LUIS POTOSÍ
Informe sobre Estudios Actuariales - LDF

| Pensiones y jubilaciones | Salud | Riesgos de trabajo | Invalidez y vida | Otras prestaciones sociales |
|---|-------|--------------------|------------------|-----------------------------|
| <p>Tipo de Sistema</p> <p>Prestación laboral o Fondo general para trabajadores del estado o municipio</p> <p>Beneficio definido, Contribución definida o Mixto</p> <p>Población afiliada</p> <p>Activos</p> <p>Edad máxima</p> <p>Edad mínima</p> <p>Edad promedio</p> <p>Pensionados y Jubilados</p> <p>Edad máxima</p> <p>Edad mínima</p> <p>Edad promedio</p> <p>Beneficiarios</p> <p>Promedio de años de servicio (trabajadores activos)</p> <p>Aportación individual al plan de pensión como % del salario</p> <p>Aportación del ente público al plan de pensión como % del salario</p> <p>Crecimiento esperado de los pensionados y jubilados (como %)</p> <p>Crecimiento esperado de los activos (como %)</p> <p>Edad de jubilación o Pensión</p> <p>Esperanza de vida</p> <p>Ingresos del Fondo</p> <p>Ingresos Anuales al Fondo de Pensiones</p> <p>Nómina anual</p> <p>Activos</p> <p>Pensionados y Jubilados</p> <p>Beneficiarios de Pensionados y Jubilados</p> <p>Monto mensual por pensión</p> <p>Máximo</p> <p>Mínimo</p> <p>Promedio</p> <p>Monto de la reserva</p> <p>Valor presente de las obligaciones</p> <p>Pensiones y Jubilaciones en curso de pago</p> <p>Generación actual</p> <p>Generaciones futuras</p> <p>Valor presente de las contribuciones asociadas a los sueldos futuros de cotización X%</p> <p>Generación actual</p> <p>Generaciones futuras</p> <p>Valor presente de aportaciones futuras</p> <p>Generación actual</p> <p>Generaciones futuras</p> | | | | |

| | | | | |
|---|--|--|--|--|
| <p>Otros Ingresos</p> <p>Déficit/superávit actuarial</p> <p>Generación actual</p> <p>Generaciones futuras</p> <p>Periodo de suficiencia</p> <p>Año de descapitalización</p> <p>Tasa de rendimiento</p> <p>Estudio actuarial</p> <p>Año de elaboración del estudio actuarial</p> <p>Empresa que elaboró el estudio actuarial</p> | | | | |
|---|--|--|--|--|


Bejo protesta de decir verdad declaramos que los Estados Financieros y sus notas, son razonables, correctos y son responsabilidad del emisor.



CHRISTIAN MEADE HERVERT
COORDINADOR GENERAL EJECUTIVO DEL SIFIDE



YOLANDA MACÍAS LARA
DIRECTOR GENERAL



CP JOSEFINA VALDOVINOS SANCHEZ
COINTEGRA SC

FONDO SAN LUIS PARA LA MICROEMPRESA

ESTADO DE ACTIVIDADES

DEL 01 DE ENERO AL 30 DE JUNIO DEL 2021
(Miles de pesos)

| | 2021 | jun-20 |
|--|------------------|------------------|
| INGRESOS | | |
| INGRESOS FINANCIEROS | | |
| 4151 PRODUCTOS TIPO CORRIENTE | 240,510 | 233,926 |
| 4173 INGRESOS FINANCIEROS | 4,659,286 | 4,052,902 |
| TOTAL DE INGRESOS: | 4,899,796 | 4,286,828 |
| MENOS: | | |
| EGRESOS: | | |
| 5120 MATERIALES Y SUMINISTROS | 59,192 | 77,312 |
| 5130 SERVICIOS GENERALES | 1,076,885 | 1,266,195 |
| 5210 TRANSFERENCIAS Y ASIGNACIONES | 1,915,000 | 1,480,000 |
| 5590 OTROS GASTOS | 88,501 | 85,031 |
| TOTAL GASTO | 3,139,578 | 2,908,538 |
| UTILIDAD DE OPERACIÓN | 1,760,218 | 1,378,290 |
| MENOS: | | |
| 5510 ESTIMACIONES Y DEPRECIACIONES | 21,426 | 19,060 |
| UTILIDAD DEL PERIODO(AHORRO/ DESAHORRO) | 1,738,792 | 1,359,230 |

Bajo protesta de decir verdad declaramos que los Estados Financieros y sus notas, son razonables, correctos y son responsabilidad del emisor.

ARQ. EDGARDO VAZQUEZ MEDINA
DIRECTOR GENERAL

C.P. JOSEFINA VALDOVINOS SANCHEZ
COINTEGRA, S.C.

FONDO SAN LUIS PARA LA MICROEMPRESA
ESTADO DE POSICION FINANCIERA
AL 30 DE JUNIO DEL 2021
(Miles de pesos)

| ACTIVO | 2021 | jun-20 | PASIVO | 2021 | jun-20 | |
|--|-------------------|-------------------|--|-------------------|-------------------|--|
| ACTIVO CIRCULANTE | | | PASIVO CIRCULANTE | | | |
| EFFECTIVO Y EQUIVALENTES | | | CUENTAS POR PAGAR A CORTO PLAZO | | | |
| 1111 EFECTIVO | 3,000 | 3,000 | 2112 PROVEEDORES | 86,819 | 65,804 | |
| 1112 BANCOS/TESORERIA | 2,653,588 | 1,516,661 | 2116 INTERES Y COMISIONES CP | 28,255 | 35,387 | |
| DERECHO A RECIBIR EFECTIVO O EQUIVALENTE | | | 2117 RETENCIONES Y CONTRIBUCIONES | 0 | 0 | |
| 1121 INVERSIONES FINANCIERAS | 38,459,284 | 23,767,767 | 2119 OTROS CUENTAS POR PAGAR | 193,404 | 144,142 | |
| 1123 DEUDORES DIVERSOS CP | 450,142 | 437,798 | TOTAL PASIVO CIRCULANTE | 308,478 | 245,333 | |
| 1126 PRESTAMOS CP (CAP. PEND COBRO) | 14,523 | 25,000 | PASIVO NO CIRCULANTE | | | |
| 1126 PRESTAMOS CP (INTERES REC PROPIOS) | 362,935 | 313,314 | DOCUMENTOS POR PAGAR A LARGO PLAZO | | | |
| 1126 PRESTAMOS CP (INTERES DESCUENTOS) | 42,115 | 49,416 | 2229 DEUDA PUBLICA (ENTIDADES FINAN | 16,426,276 | 18,814,664 | |
| ESTIMACIONES POR PERDIDA O DETERIORO DE ACTIVOS CIRCULANTES | | | TOTAL PASIVO NO CIRCULANTE | 16,426,276 | 18,814,664 | |
| 1161 ESTIMACIONES | -9,326,684 | -3,522,899 | TOTAL PASIVO | 16,734,754 | 19,059,997 | |
| BIENES INMUEBLES DERIVADOS DE EMBARGOS, DECOMISOS, | | | HACIENDA PUBLICA | | | |
| 1193 INMUEBLES DERIVADOS DE EMBARGOS, DECO | 830,316 | 830,316 | 3110 PATRIMONIO INAFECTABLE | 6,900,000 | 6,900,000 | |
| TOTAL ACTIVO CIRCULANTE | | | 33,489,219 | 23,420,373 | | |
| ACTIVO NO CIRCULANTE | | | DERECHO A RECIBIR EFECTIVO O EQUIVALENTES A LARGO PLAZO | | | |
| 1224 PRESTAMOS OTORGADOS (PROPIOS) | 50,238,102 | 42,158,328 | 1224 PRESTAMOS OTORGADOS (CARTERA VENCIDA | 114,829 | 0 | |
| 1224 PRESTAMOS OTORGADOS (DESCUENTOS) | 16,426,276 | 18,814,664 | BIENES INMUEBLES, INFRAESTRUCTURA Y CONSTRUCCION EN PROCESO | | | |
| BIENES INMUEBLES, INFRAESTRUCTURA Y CONSTRUCCION EN PROCESO | | | 1233 EDIFICIOS NO HABITACIONALES | 700,000 | 700,000 | |
| 1233 EDIFICIOS NO HABITACIONALES | 700,000 | 700,000 | BIENES MUEBLES | | | |
| BIENES MUEBLES | | | 1241 MOBILIARIO Y EQUIPO | 365,911 | 347,718 | |
| 1241 MOBILIARIO Y EQUIPO | 365,911 | 347,718 | 1252 MARCAS | 2,300 | 2,300 | |
| 1252 MARCAS | 2,300 | 2,300 | 1254 LICENCIAS | 16,606 | 16,606 | |
| 1254 LICENCIAS | 16,606 | 16,606 | DEPRECIACION, DETERIORO Y AMORTIZACION ACUM. DE BIENES | | | |
| DEPRECIACION, DETERIORO Y AMORTIZACION ACUM. DE BIENES | | | 1261 DEPRECIACION BIENES INMUEBLES | -554,167 | -519,167 | |
| 1261 DEPRECIACION BIENES INMUEBLES | -554,167 | -519,167 | 1263 DEPRECIACION BIENES MUEBLES | -348,789 | -341,853 | |
| 1263 DEPRECIACION BIENES MUEBLES | -348,789 | -341,853 | 1265 AMORT. ACTIVOS INTANGIBLES | -17,227 | -17,227 | |
| 1265 AMORT. ACTIVOS INTANGIBLES | -17,227 | -17,227 | TOTAL ACTIVO NO CIRCULANTE | 66,943,841 | 61,161,369 | |
| TOTAL ACTIVO NO CIRCULANTE | 66,943,841 | 61,161,369 | TOTAL DEL ACTIVO | | | |
| TOTAL DEL ACTIVO | | | 100,433,060 | 84,581,742 | | |
| CUENTAS DE ORDEN | | | TOTAL PASIVO Y HACIENDA PUBLICA | | | |
| APERTURA DE CREDITOS Y CONVENIOS | 66,793,730 | | | | | |
| CONTROL DE INTERESES | 98,888 | | | | | |
| CONTROL FONDO GARANTIA | 3,460,267 | | | | | |
| VALORES Y BIENES RECIBIDOS EN GARANTIA | 0 | | | | | |
| PRESUPUESTO DE EGRESOS AUTORIZADO | 8,178,812 | | | | | |
| PRESUPUESTO DE EGRESOS MODIFICADO | 0 | | | | | |
| PRESUPUESTO DE EGRESOS POR EJERCER | 5,030,187 | | | | | |
| PRESUPUESTO DE EGRESOS COMPROMETIDO | 3,148,625 | | | | | |
| PRESUPUESTO DE EGRESOS DEVENGADO | 3,148,625 | | | | | |
| PRESUPUESTO DE EGRESOS EJERCIDO | 3,051,245 | | | | | |
| PRESUPUESTO DE EGRESOS PAGADO | 3,051,245 | | | | | |

Bajo protesta de decir verdad declaramos que los Estados Financieros y sus notas, son razonables, correctos y son responsabilidad del emisor.


ARC. EDUARDO VAZQUEZ MEDINA
DIRECTOR GENERAL

C.P. JOSEFINA VALDOVINOS SANCHEZ
COINTEGRA, S.C.

FONDO SAN LUIS PARA LA MICROEMPRESA
ESTADO DE VARIACION EN LA HACIENDA PUBLICA
 DEL 01 DE ENERO AL 30 DE JUNIO DEL 2021

| Concepto | Hacienda publica/ patrimonio contribuido | Hacienda Publica patrimonio Generados de Ejercicio anteriores | Hacienda Publica Patrimonio Generado del ejercicio | Exceso o insuficiencia en la actualización de la Hacienda Pub/ Patri | Total |
|---|---|---|--|--|-------------------|
| Patrimonio Neto Inicial Ajustado del Ejercicio | 55,403,420,950.00 | - | - | - | 55,403,420,950.00 |
| Aportaciones | 55,403,420,950.00 | - | - | - | 55,403,420,950.00 |
| Donaciones de Capital | - | - | - | - | - |
| Actualización de la Hacienda Pública/Patrimonio | - | - | - | - | - |
| Hacienda Pública / Patrimonio Neto del Ejercicio | - | 8,759,094,000.00 | 1,359,230,000.00 | - | 10,118,324,000.00 |
| Resultados del Ejercicio (Ahorro/Desahorro) | - | - | 1,359,230,000.00 | - | 1,359,230,000.00 |
| Resultados de Ejercicios Anteriores | - | 8,759,094,000.00 | - | - | 8,759,094,000.00 |
| Revalúos | - | - | - | - | - |
| Reservas | - | - | - | - | - |
| Rectificación de resultados de Ejercicio Anteriores | - | - | - | - | - |
| Exceso o Insuficiencia en la Actualización de la Hacienda Pública / Patrimonio Neto 2018 | - | - | - | - | - |
| Resultado por Posición Monetaria | - | - | - | - | - |
| Resultado por Tenencia de Activos no Monetarios | - | - | - | - | - |
| Hacienda Pública/Patrimonio neto 2019 | 55,403,420,950.00 | 8,759,094,000.00 | 1,359,230,000.00 | - | 65,521,744,950.00 |
| Cambios en la Hacienda Pública / Patrimonio Neto del Ejercicio 2019 | 55,332,847,096.05 | - | - | - | 55,332,847,096.05 |
| Aportaciones | 55,332,847,096.05 | - | - | - | 55,332,847,096.05 |
| Donaciones de Capital | - | - | - | - | - |
| Actualización de la Hacienda Pública/Patrimonio | - | - | - | - | - |
| Variaciones de la Hacienda Pública / Patrimonio Neto del Ejercicio | - | 8,747,708,340.00 | 1,357,491,208.00 | - | 10,105,199,548.00 |
| Resultados del Ejercicio (Ahorro/Desahorro) | - | - | 1,357,491,208.00 | - | 1,357,491,208.00 |
| Resultados de Ejercicios Anteriores | - | 8,747,708,340.00 | - | - | 8,747,708,340.00 |
| Revalúos | - | - | - | - | - |
| Reservas | - | - | - | - | - |
| Rectificaciones de Resultados de Ejercicios Anteriores | - | - | - | - | - |
| Cambios en el exceso o insuficiencia en la actualización de la Hacienda Pública / Patrimonio Neto 2019 | - | - | - | - | - |
| Resultado por Posición Monetaria | - | - | - | - | - |
| Resultado por Tenencia de Activos no Monetarios | - | - | - | - | - |
| Saldo Neto en la Hacienda Pública / Patrimonio 2020 | 70,573,853.95 | 11,385,660.00 | 1,357,491,208.00 | - | 83,698,305.95 |

Bajo protesta de decir verdad declaramos que los Estados Financieros y sus notas, son razonables, correctos y son responsabilidad del emisor.


 ARO. HORRADO VAZQUEZ MEDINA
 DIRECTOR GENERAL



C.F. JOSEFINA VALDOVINOS SANCHEZ
 COINTEGRA, S.C.

FONDO SAN LUIS PARA LA MICROEMPRESA
ESTADO DE CAMBIOS EN LA POSICION FINANCIERA
AL 30 DE JUNIO DEL 2021

| ACTIVO | | | PASIVO | | |
|--|-----------|------------|---|------------|------------|
| ACTIVO CIRCULANTE | ORIGEN | APLICACIÓN | PASIVO CIRCULANTE | ORIGEN | APLICACIÓN |
| EFFECTIVO Y EQUIVALENTES | | 1,136,927 | CUENTAS POR PAGAR A CORTO PLAZO | 63,145 | |
| 1111 EFECTIVO | | | 2112 PROVEEDORES | | |
| 1112 BANCOS/TESORERIA | | | 2116 INTERES Y COMISIONES CP | | |
| DERECHO A RECIBIR EFECTIVO O EQUIVALENTE | | 14,735,704 | 2117 RETENCIONES Y CONTRIBUCIONES | | |
| 1121 INVERSIONES FINANCIERAS | | | 2119 OTROS CUENTAS POR PAGAR | | |
| 1123 DEUDORES DIVERSOS CP | | | | | |
| 1126 PRESTAMOS CP (CAP. PEND COBRO) | | | | | |
| 1126 PRESTAMOS CP (INTERES REC PROPIOS) | | | | | |
| 1126 PRESTAMOS CP (INTERES DESCUENTOS) | | | | | |
| ESTIMACIONES POR PERDIDA O DETERIORO DE ACTIVOS | 5,803,785 | | TOTAL PASIVO CIRCULANTE | 63,145 | 0 |
| 1161 ESTIMACIONES | | | | | |
| BIENES INMUEBLES DERIVADOS DE EMBARGOS, DECOMISOS, | | | PASIVO NO CIRCULANTE | | |
| 1193 INMUEBLES DERIVADOS DE EMBARGOS, DECOMISOS | | 0 | DOCUMENTOS POR PAGAR A LARGO PLAZO | | 2,388,388 |
| | | | 2229 DEUDA PUBLICA (ENTIDADES FINANCIERAS) | | 0 |
| | | | TOTAL PASIVO NO CIRCULANTE | 0 | 2,388,388 |
| | | | TOTAL PASIVO | 63,145 | 2,388,388 |
| TOTAL ACTIVO CIRCULANTE | 5,803,785 | 15,872,631 | HACIENDA PUBLICA | | |
| | | | HACIENDA PUBLICA/PATRIMO CONT | 15,170,433 | |
| | | | 3110 PATRIMONIO INAFECTABLE | | |
| | | | 3100 PATRIMONIO AFECTABLE | | |
| | | | HACIENDA PUBLICA/PATRIMONIO GENERADO | 3,006,128 | |
| | | | 3220 RESULT.EJERC.ANTERIORES | | |
| | | | RESULTADO DEL PERIODO (AHORRO/DESAHORRO) | | |
| | | | TOTAL HACIENDA PUBLICA | 18,176,561 | |
| ACTIVO NO CIRCULANTE | | | | | |
| DERECHO A RECIBIR EFECTIVO O EQUIVALENTES A LARGO PLAZO | | 5,806,215 | | | |
| 1224 PRESTAMOS OTORGADOS (PROPIOS) | | | | | |
| 1224 PRESTAMOS OTORGADOS (CARTERA VENCIDA NO EXIGIBLE) | | | | | |
| 1224 PRESTAMOS OTORGADOS (DESCUENTOS) | | | | | |
| BIENES INMUEBLES, INFRAESTRUCTURA Y CONSTRUCCION EN PROCESO | | | | | |
| 1233 EDIFICIOS NO HABITACIONALES | | | | | |
| BIENES MUEBLES | | 18,193 | | | |
| 1241 MOBILIARIO Y EQUIPO | | | | | |
| 1252 MARCAS | | | | | |
| 1254 LICENCIAS | | | | | |
| DEPRECIACION, DETERIORO Y AMORTIZACION A | | 41,936 | | | |
| 1261 DEPRECIACION BIENES INMUEBLES | | | | | |
| 1263 DEPRECIACION BIENES MUEBLES | | | | | |
| 1265 AMORT. ACTIVOS INTANGIBLES | | | | | |
| TOTAL ACTIVO NO CIRCULANTE | 41,936 | 5,824,408 | | | |
| TOTAL DEL ACTIVO | 5,845,721 | 21,697,039 | TOTAL PASIVO Y HACIENDA PUBLICA | 18,239,706 | 2,388,388 |
| | | | TOTAL ORIGEN Y APLICACIONES | 24,085,427 | 24,085,427 |

Bajo protesta de decir verdad declaramos que los Estados Financieros y sus notas, son razonables, correctos y son responsabilidad del emisor.

AR. EDGARDO VAZQUEZ MEDINA
DIRECTOR GENERAL

C.P. JOSEFINA VALDOVINOS SANCHEZ
COINTEGRA, S.C.

FONDO SAN LUIS PARA LA MICROEMPRESA

ESTADO DE FLUJO DE EFECTIVO
DEL 01 DE ENERO AL 30 DE JUNIO DEL 2021

| Concepto | 2021 | 2020 | Concepto | 2021 | 2020 |
|--|------------------|------------------|---|--------------|--------------|
| Flujos de Efectivo de las Actividades de Operación | | | Flujos de Efectivo de las Actividades de Inversión | | |
| Origen | | | Origen | | |
| Impuestos Cuentas y Aportaciones de Seguridad Social | 4,899,796 | 4,286,828 | Bienes Inmuebles, Infraestructura y Construcciones en Proceso | 89,403,093 | 99,474,146 |
| Contribuciones de mejoras | | | Bienes Muebles | | |
| Derechos | | | Otros Orígenes de Inversión | 89,403,093 | 99,474,146 |
| Productos de Tipo Corriente | 240,510 | 233,926 | Bienes Inmuebles, Infraestructura y Construcciones en Proceso | 92,412,329 | 103,186,425 |
| Aprovechamientos de Tipo Corriente | | | Otras Aplicaciones de Inversión | | |
| Ingresos por Venta de Bienes y Servicios | 4,659,286 | 4,052,902 | Flujos Netos de Efectivo por Actividades de Inversión | 3,009,236 | 3,712,279.00 |
| Ingresos no Comprendidos en las Fracciones de la Ley de Ingresos | | | | | |
| Participaciones y Aportaciones | | | Flujo de Efectivo de las Actividades de Financiamiento | | |
| Transferencias, Asignaciones y Subsidios y Otras Ayudas | | | Origen | | |
| Otros Orígenes de Operación | 3,161,004 | 2,927,598 | Endeudamiento Neto | | |
| Servicios Personales | | | Interno | | |
| Materiales y Suministros | 59,192 | 77,312 | Externo | | |
| Servicios Generales | 1,076,885 | 1,266,195 | Otros Orígenes de Financiamiento | | |
| Transferencias Internas y Asignaciones al Sector Público | 1,915,000 | 1,480,000 | | | |
| Transferencias al resto del Sector Público | | | | | |
| Subsidios y Subvenciones | | | Servicios de la Deuda | | |
| Ayudas Sociales | | | Interno | | |
| Pensiones y Jubilaciones | | | Externo | | |
| Transferencias a Fideicomisos, Mandatos y Contratos Análogos | | | Otras Aplicaciones de Financiamiento | | |
| Transferencias a la Seguridad Social | | | | | |
| Donativos | | | Flujos netos de Efectivo por Actividades de Financiamiento | | |
| Transferencias al Exterior | | | Incremento/Disminución Neta en el Efectivo y Equivalentes al Ejercicio | 1,270,444 | 2,353,049 |
| Participaciones | | | Efectivo y Equivalentes al Inicio del Ejercicio | 3,924,032.00 | 3,869,710.00 |
| Aportaciones | | | Efectivo y Equivalentes al Final del Ejercicio | 2,653,588.00 | 1,516,661.00 |
| Convenios | | | | | |
| Otras Aplicaciones de Operación | 109,927 | 104,091 | | | |
| Flujos de Efectivo de las Actividades de Operación | 1,738,792 | 1,359,230 | | | |

Bajo protesta de decir verdad declaramos que los Estados Financieros y sus notas, son razonables, correctos y son responsabilidad del emisor.




ARQ. EDGARDO VAZQUEZ MEDINA
DIRECTOR GENERAL

C.P. JOSEFINA VALDOVINOS SANCHEZ
CEDULA No. 1964017

| CONCEPTO DE LA CUENTA | Saldo Anterior | Debe | Haber | Saldo Actual | Flujo Periodo |
|---|----------------|----------------|----------------|----------------|----------------|
| 1111 Efectivo | 3,000.00 | - | - | 3,000.00 | - |
| 1112 Bancos/Tesorería | 3,924,031.94 | 172,747,602.90 | 174,018,046.37 | 2,653,588.47 | - 1,270,443.47 |
| Efectivo y Equivalentes | 3,927,031.94 | 172,747,602.90 | 174,018,046.37 | 2,656,588.47 | - 1,270,443.47 |
| 1121 Inversiones financieras de corto plazo | 38,803,762.64 | 55,923,880.58 | 56,268,358.40 | 38,459,284.82 | - 344,477.82 |
| 1123 Deudores diversos por cobrar a Corto Plazo | 446,252.51 | 11,593.92 | 7,704.20 | 450,142.23 | 3,889.72 |
| 1126 Préstamos otorgados a Corto Plazo | 343,830.42 | 40,012,585.29 | 39,996,841.24 | 419,574.47 | 75,744.05 |
| Derechos a Recibir Efectivo o Equivalentes | 39,593,845.57 | 95,948,059.79 | 96,212,903.84 | 39,329,001.52 | - 264,844.05 |
| 1161 (Estimaciones para cuentas incobrables por Derechos a recibir efectivo | 10,095,594.97 | 1,174,564.24 | 405,653.06 | - | 768,911.18 |
| Estimación por Perdidas o Deterioro de Activos | 10,095,594.97 | 1,174,564.24 | 405,653.06 | - | 768,911.18 |
| 1193 BIENES DERIVADOS DE EMBARGOS, DECOMISOS Y | 830,316.42 | - | - | 830,316.42 | - |
| Otros Activos Circulantes | 830,316.42 | - | - | 830,316.42 | - |
| 1224 Préstamos Otorgados a Largo Plazo | 34,255,598.96 | 269,870,226.93 | 270,696,603.27 | 33,489,222.62 | - 766,376.34 |
| Derechos a Recibir Efectivo o Equivalentes a | 66,339,834.83 | 92,005,409.90 | 91,566,037.31 | 66,779,207.42 | - 439,372.59 |
| 1233 Edificios No Habitacionales | 66,339,834.83 | 92,005,409.90 | 91,566,037.31 | 66,779,207.42 | - 439,372.59 |
| 700,000.00 | - | - | - | 700,000.00 | - |
| Bienes Inmuebles, Infraestructura y | 700,000.00 | - | - | 700,000.00 | - |
| 1241 Mobiliario y Equipo de Administración | 215,956.08 | - | - | 215,956.08 | - |
| 1244 Equipo de Transporte | 149,952.62 | - | - | 149,952.62 | - |
| Bienes Muebles | 365,908.70 | - | - | 365,908.70 | - |
| 1252 Patentes, Marcas y Derechos | 2,303.33 | - | - | 2,303.33 | - |
| 1254 Licencias | 16,606.00 | - | - | 16,606.00 | - |
| Activos Intangibles | 18,909.33 | - | - | 18,909.33 | - |
| 1261 Depreciación Acumulada de Bienes Inmuebles | 536,867.28 | - | 17,500.02 | 554,167.30 | - 17,500.02 |
| 1263 Depreciación Acumulada de Bienes Muebles | 344,866.81 | - | 3,922.92 | 348,789.73 | - 3,922.92 |
| 1265 Amortización Acumulada de Activos Intangibles | 17,227.30 | - | - | 17,227.30 | - |
| (Depreciaciones, Deterioro y Amortizaciones | 898,761.39 | - | 21,422.94 | 920,184.33 | - 21,422.94 |
| ACTIVO NO CIRCULANTE | 66,525,891.47 | 92,005,409.90 | 91,587,460.25 | 66,943,841.12 | - 417,949.65 |
| TOTAL | 100,781,490.43 | 361,875,636.83 | 362,224,063.52 | 100,433,063.74 | - 348,426.69 |

Bajo protesta de decir verdad declaramos que los Estados Financieros y sus notas, son razonables, correctos y son responsabilidad del emisor.


 ARQ. EDGARDO VAZQUEZ MEDINA
 DIRECTOR GENERAL.




C.P. JOSEFINA VALDOVINOS SANCHEZ
 COINTEGRA, S.C.


FONDO SAN LUIS PARA LA MICROEMPRESA
ESTADO ANALITICO DE LA DEUDA Y OTROS PASIVOS
DEL 1 DE ENERO AL 30 DE JUNIO DEL 2021

| DENOMINACION DE LAS DEUDAS | MONEDA DE CONTRATACION | INSTITUCION O PAIS ACREEDOR | SALDO INICIAL DEL PERIODO | SALDO FINAL DEL PERIODO |
|--|------------------------|-----------------------------|---------------------------|-------------------------|
| DEUDA PUBLICA | | | | |
| CORTO PLAZO | | | | |
| DEUDA INTERNA | | | | |
| INSTITUCIONES DE CREDITO | | | | |
| TITULOS Y VALORES | | | | |
| ARRENDAMIENTOS FINANCIEROS | | | | |
| DEUDA EXTERNA | | | | |
| ORGANISMOS FINANCIEROS INTERNACIONALES | | | | |
| DEUDA BILATERAL | | | | |
| TITULOS Y VALORES | | | | |
| ARRENDAMIENTOS FINANCIEROS | | | | |
| SUBTOTAL CORTO PLAZO | | | | |
| LARGO PLAZO | | | | |
| DEUDA INTERNA | | | | |
| INSTITUCIONES DE CREDITO | | | | |
| TITULOS Y VALORES | PESOS | NACIONAL FINANCIERA SNC | 18,589,220.00 | 16,426,276.00 |
| ARRENDAMIENTOS FINANCIEROS | | | | |
| DEUDA EXTERNA | | | | |
| ORGANISMOS FINANCIEROS INTERNACIONALES | | | | |
| DEUDA BILATERAL | | | | |
| TITULOS Y VALORES | | | | |
| ARRENDAMIENTOS FINANCIEROS | | | | |
| SUBTOTAL LARGO PLAZO | | | 232,270.00 | 308,478.00 |
| OTROS PASIVOS | | | 18,821,490.00 | 16,734,754.00 |
| TOTAL DEUDA Y OTROS PASIVOS | | | | |

Bajo protesta de decir verdad declaramos que los Estados Financieros y sus notas, son razonables, correctos y son responsabilidad del emisor.



ARQ. EDGARDO VAZQUEZ MEDINA
DIRECTOR GENERAL



C.P. JOSEFINA VALDO VINOS SANCHEZ
COINTEGRA, S.C.

FONDO SAN LUIS PARA LA MICROEMPRESA
 ENDEUDAMIENTO NETO
 DEL 1 DE ENERO AL 30 DE JUNIO DEL 2021

| IDENTIFICACION DE CREDITO O INSTRUMENTO | CONTRATACION / COLOCACION | | AMORTIZACION | ENDEUDAMIENTO NETO |
|---|---------------------------|---------------|--------------|--------------------|
| | A | B | | |
| CREDITOS BANCARIOS | | | | |
| NACIONAL FINANCIERA SNC | 52,589,220.00 | 36,162,944.00 | | 16,426,276.00 |
| | | | | |
| | | | | |
| | | | | |
| | | | | |
| | | | | |
| | | | | |
| | | | | |
| TOTAL CREDITOS BANCARIOS | 52,589,220.00 | 36,162,944.00 | | 16,426,276.00 |
| OTROS INSTRUMENTOS DE DEUDA | | | | |
| | | | | |
| | | | | |
| | | | | |
| | | | | |
| | | | | |
| | | | | |
| | | | | |
| TOTAL INSTRUMENTOS DE DEUDA | | | | |
| TOTAL | 52,589,220.00 | 36,162,944.00 | | 16,426,276.00 |

Bajo protesta de decir verdad declaramos que los Estados Financieros y sus notas, son razonables, correctos y son responsabilidad del emisor.




ARQ. EDGARDO VAZQUEZ MEDINA
 DIRECTOR GENERAL



C.P. JOSEFINA VALDOVINOS SANCHEZ
 COINTEGRA, S.C.

FONDO SAN LUIS PARA LA MICROEMPRESA
 AV. SALVADOR NAVA NO. 2992
 SAN LUIS POTOSI, S.L.P.
 ESTADO ANALÍTICO DE INGRESO PRESUPUESTAL DEL 01/01/2021 AL 30/06/2021

| Fuentes del Ingreso | Autorizado | Amplia/Redu | Modificado | Devengado | Recaudado | Diferencia | Avance |
|---|---------------------|-------------|---------------------|---------------------|---------------------|-----------------------|--------------|
| 51. Productos | 360,000.00 | | 360,000.00 | 964,885.78 | 964,885.78 | 604,885.78 | 268.02 |
| 73. Ingresos por venta de bienes y prestación de se | 7,818,812.37 | | 7,818,812.37 | 3,934,911.54 | 3,723,021.73 | - 4,095,790.64 | 47.62 |
| TOTALES | 8,178,812.37 | | 8,178,812.37 | 4,899,797.32 | 4,687,907.51 | - 3,490,904.86 | 57.32 |


 ARQ. EDUARDO VAZQUEZ MEDINA
 DIRECTOR GENERAL


 C.P. JOSEFINA VALDOVINOS SANCHEZ
 COINTEGRA, S.C.

Bajo protesta de decir verdad declaramos que los Estados Financieros y sus notas, son razonables, correctos y son responsabilidad del emisor.

FONDO SAN LUIS PARA LA MICROEMPRESA
Estado Analítico del Ejercicio del Presupuesto de Egresos
Clasificación Administrativa
DEL 01/01/2021 AL 30/06/2021

| Concepto | Egresos | | | | | | Subejercicio |
|---|---------------------|--------------------------------|---------------------|---------------------|---------------------|---------------------|--------------|
| | Aprobado | Ampliaciones/ (Reducciones) | Modificado | Devengado | Pagado | | |
| | 1 | 2 | 3 = (1 + 2) | 4 | 5 | 6 = (3 - 4) | |
| PROGRAMA FONDO SAN LUIS PARA LA MICROEMPRESA | 8,178,812.00 | 0.00 | 8,178,812.00 | 3,148,625.39 | 3,051,245.09 | 5,030,186.61 | |
| Total del Gasto | 8,178,812.00 | 0.00 | 8,178,812.00 | 3,148,625.39 | 3,051,245.09 | 5,030,186.61 | |



ARQ. EDGARDO VAZQUEZ MEDINA
DIRECTOR GENERAL


C.P. JOSEFINA VALDOVINOS SANCHEZ
COINTEGRA S.C.

Bajo protesta de decir verdad declaramos que los Estados Financieros y sus notas, son razonables, correctos y son responsabilidad del emisor.

FONDO SAN LUIS PARA LA MICROEMPRESA
Estado Analítico del Ejercicio del Presupuesto de Egresos
Clasificación Económica (por Tipo de Gasto)
DEL 01/01/2021 AL 30/06/2021

| Concepto | Egresos | | | | | | Subejercicio |
|--|---------------------|--------------------------------|---------------------|---------------------|---------------------|---------------------|--------------|
| | Aprobado | Ampliaciones/ (Reducciones) | Modificado | Devengado | Pagado | | |
| | 1 | 2 | 3 = (1 + 2) | 4 | 5 | 6 = (3 - 4) | |
| Gasto Corriente | 4,238,812.00 | 0.00 | 4,238,812.00 | 1,233,625.39 | 1,136,245.09 | 3,005,186.61 | |
| Gasto de Capital | 3,940,000.00 | 0.00 | 3,940,000.00 | 1,915,000.00 | 1,915,000.00 | 2,025,000.00 | |
| Amortización de la Deuda y Disminución de Pasivos | | | | | | | |
| Pensiones y Jubilaciones | | | | | | | |
| Participaciones | | | | | | | |
| Total del Gasto | 8,178,812.00 | 0.00 | 8,178,812.00 | 3,148,625.39 | 3,051,245.09 | 5,030,186.61 | |


ARQ. EDGARDO VAZQUEZ MEDINA
DIRECTOR GENERAL


C.P. JOSEFINA VALDOVINOS SANCHEZ
COINTEGRA, S.C.

Bajo protesta de decir verdad declaramos que los Estados Financieros y sus notas, son razonables, correctos y son responsabilidad del emisor.

| | | | | | | | | | | | | |
|----------------|------|---|--------------|--------|--------------|--------------|--------------|---|--------------|--------------|-----------|--------|
| 3000 3500 | 3551 | REPARACION Y MANTENIMIENTO DE EQUIPO DE TRANSPORTE | 19,620.00 | - | 19,620.00 | 17,070.00 | 2,550.00 | - | 2,550.00 | 17,070.00 | - | 13.00 |
| 3000 3500 | 3580 | SERVICIOS DE LIMPIEZA Y MANEJO DE DESECHOS | 28,000.00 | - | 28,000.00 | 28,000.00 | - | - | - | 28,000.00 | - | - |
| 3000 3500 | 3591 | SERVICIOS DE JARDINERIA Y FUMIGACION | - | - | - | - | - | - | - | - | - | - |
| 3000 3600 | 3613 | SERVICIOS DE IMPRESION Y REPRODUCCION | 3,000.00 | - | 3,000.00 | 3,000.00 | - | - | - | 3,000.00 | - | - |
| 3000 3600 | 3621 | DIFUSION POR RADIO TELEVISION Y OTROS MEDIOS DE MENSAJE | 42,000.00 | - | 42,000.00 | 42,000.00 | - | - | - | 42,000.00 | - | - |
| 3000 3600 | 3631 | SERVICIOS DE CREATIVIDAD PREPRODUCCION Y PRODUCCION DE | 9,080.00 | - | 9,080.00 | 7,920.00 | 1,160.00 | - | 1,160.00 | 7,920.00 | - | 12.78 |
| 3000 3700 | 3752 | GASTO DE TRASLADOS EN COMISIONES OFICIALES | - | - | - | - | - | - | - | - | - | - |
| 3000 3800 | 3851 | GASTOS DE REPRESENTACION | 26,400.00 | 123.00 | 26,277.00 | 26,277.00 | - | - | - | 26,277.00 | - | - |
| 3000 3800 | 3852 | GASTOS DE REPRESENTACION EN CONGRESO CONVENCIONES Y | - | - | - | - | - | - | - | - | - | - |
| 3000 3900 | 3920 | IMPUESTOS Y DERECHOS | - | 261.00 | 261.00 | - | 261.00 | - | 261.00 | - | - | 100.00 |
| 3000 3900 | 3923 | TENENCIA Y CANJE DE PLACAS | 1,300.00 | 138.00 | 1,162.00 | - | 1,162.00 | - | 1,162.00 | - | - | 100.00 |
| 4000 4100 | 4181 | TRANSFERENCIAS INTERNAS OTORGADAS A INSTITUCIONES | 3,900,000.00 | - | 3,900,000.00 | 1,985,000.00 | 1,915,000.00 | - | 1,915,000.00 | 1,985,000.00 | - | 49.10 |
| 5000 5100 | 5111 | MUEBLES DE OFICINA Y ESTANTERIA | 5,000.00 | - | 5,000.00 | 5,000.00 | - | - | - | 5,000.00 | - | - |
| 5000 5200 | 5230 | EQUIPO DE COMPUTO Y DE TECNOLOGIAS DE LA INFORMACION | 5,000.00 | - | 5,000.00 | 5,000.00 | - | - | - | 5,000.00 | - | - |
| 5000 5200 | 5231 | CAMARAS FOTOGRAFICAS Y DE VIDEO | 5,000.00 | - | 5,000.00 | 5,000.00 | - | - | - | 5,000.00 | - | - |
| 5000 5900 | 5971 | LICENCIAS INFORMATICAS E INTELECTUALES | 30,000.00 | - | 30,000.00 | 30,000.00 | - | - | - | 30,000.00 | - | - |
| TOTALES | | | 8,178,812.00 | - | 8,178,812.00 | 5,090,186.61 | 3,148,625.39 | - | 3,051,245.09 | 5,090,186.61 | 97,880.30 | 37.31 |


 ARQ. EDCARDO VAZQUEZ MEDINA
 DIRECTOR GENERAL



C.P. JOSEFINA VALDOVINOS SANCHEZ
 COINTEGRA, S.C.

Bajo protesta de decir verdad declaramos que los Estados Financieros y sus notas, son razonables, correctos y son responsabilidad del emisor.

FONDO SAN LUIS PARA LA MICROEMPRESA
 Estado Analítico del Ejercicio del Presupuesto de Egresos
 Clasificación Funcional (Finalidad y Función)
 DEL 01/01/2021 AL 30/06/2021

| Concepto | Egresos | | | | | Subejercicio |
|---|---------------------|--------------------------------|---------------------|---------------------|---------------------|---------------------|
| | Aprobado | Ampliaciones/ (Reducciones) | Modificado | Devengado | Pagado | |
| | 1 | 2 | 3 = (1 + 2) | 4 | 5 | |
| Gobierno | | | | | | |
| Legislación | | | | | | |
| Justicia | | | | | | |
| Coordinación de la Política de Gobierno | | | | | | |
| Relaciones Exteriores | | | | | | |
| Asuntos Financieros y Hacendarios | | | | | | |
| Seguridad Nacional | | | | | | |
| Asuntos de Orden Público y de Seguridad Interior | | | | | | |
| Otros Servicios Generales | | | | | | |
| Desarrollo Social | | | | | | |
| Protección Ambiental | | | | | | |
| Vivienda y Servicios a la Comunidad | | | | | | |
| Salud | | | | | | |
| Recreación, Cultura y Otras Manifestaciones Sociales | | | | | | |
| Educación | | | | | | |
| Protección Social | | | | | | |
| Otros Asuntos Sociales | | | | | | |
| Desarrollo Económico | | | | | | |
| Asuntos Económicos, Comerciales y Laborales en General | 8,178,812.00 | 0.00 | 8,178,812.00 | 3,148,625.39 | 3,051,245.09 | 5,030,186.61 |
| Agropecuaria, Silvicultura, Pesca y Caza | | | | | | |
| Combustibles y Energía | | | | | | |
| Minería, Manufacturas y Construcción | | | | | | |
| Transporte | | | | | | |
| Comunicaciones | | | | | | |
| Turismo | | | | | | |
| Ciencia, Tecnología e Innovación | | | | | | |
| Otras Industrias y Otros Asuntos Económicos | | | | | | |
| Otras no Clasificadas en Funciones Anteriores | | | | | | |
| Transacciones de la Deuda Publica / Costo Financiero de la Deuda | | | | | | |
| Transferencias, Participaciones y Aportaciones entre Diferentes Niveles y Ordenes de Gobierno | | | | | | |
| Saneamiento del Sistema Financiero | | | | | | |
| Adeudos de Ejercicios Fiscales Anteriores | | | | | | |
| Total del Gasto | 8,178,812.00 | 0.00 | 8,178,812.00 | 3,148,625.39 | 3,051,245.09 | 5,030,186.61 |


 ARQ. EDGARDO VAZQUEZ MEDINA
 DIRECTOR GENERAL


 C.P. JOSEFINA VALDOVINOS SANCHEZ
 COINTEGRA, S.C.

Bajo protesta de decir verdad declaramos que los Estados Financieros y sus notas, son razonables, correctos y son responsabilidad del emisor.

FONDO SAN LUIS PARA LA MICROEMPRESA
 AV. SALVADOR NAVA NO. 2992
 SAN LUIS POTOSI, S.L.P.
 ESTADO ANALÍTICO DEL EJERCICIO DEL PRESUPUESTO DE EGRESOS
 DISTRIBUCION GEOGRAFICA
 DEL 01/01/2021 AL 30/06/2021

| CONCEPTO | Autorizado | Ampliación Reducción | Modificado | Disponible a Compro. | Comprometido | Devengado | Comrometi no deveng | Ejercido | Pagado | Subejercicio | Ctas por Pagar | Avance |
|-------------------|---------------------|-------------------------|---------------------|-------------------------|---------------------|---------------------|------------------------|---------------------|---------------------|---------------------|-------------------|--------------|
| 4 SAN LUIS POTOSI | 8,178,812.00 | - | 8,178,812.00 | 5,030,186.61 | 3,148,625.39 | 3,148,625.39 | - | 3,051,245.09 | 3,051,245.09 | 5,030,186.61 | 97,380.30 | 37.31 |
| TOTALES | 8,178,812.00 | - | 8,178,812.00 | 5,030,186.61 | 3,148,625.39 | 3,148,625.39 | - | 3,051,245.09 | 3,051,245.09 | 5,030,186.61 | 97,380.30 | 37.31 |



ARQ. EDOUARDO VAZQUEZ MEDINA
 DIRECTOR GENERAL



C.P. JOSEFINA VALDOVINOS SANCHEZ
 COINTEGRA, S.C.

ajo protesta de decir verdad declaramos que los Estados Financieros y sus notas, son razonables, correctos y son responsabilidad del emisor.

FONDO SAN LUIS PARA LA MICROEMPRESA
 AV. SALVADOR NAVA NO. 2992
 SAN LUIS POTOSI, S.L.P.
 ESTADO ANALÍTICO DEL EJERCICIO DEL PRESUPUESTO DE EGRESOS
 DISTRIBUCION GEOGRAFICA
 DEL 01/01/2021 AL 30/06/2021

| CONCEPTO | Autorizado | Ampliación Reducción | Modificado | Disponible a Compro. | Comprometido | Devengado | Comrometi no deveng | Ejercido | Pagado | Subejercicio | Ctas por Pagar | Avance |
|-------------------|---------------------|----------------------|---------------------|----------------------|---------------------|---------------------|---------------------|---------------------|---------------------|---------------------|------------------|--------------|
| 4 SAN LUIS POTOSI | 8,178,812.00 | - | 8,178,812.00 | 5,030,186.61 | 3,148,625.39 | 3,148,625.39 | - | 3,051,245.09 | 3,051,245.09 | 5,030,186.61 | 97,380.30 | 37.31 |
| TOTALES | 8,178,812.00 | - | 8,178,812.00 | 5,030,186.61 | 3,148,625.39 | 3,148,625.39 | - | 3,051,245.09 | 3,051,245.09 | 5,030,186.61 | 97,380.30 | 37.31 |


 ARQ. EDCARDO VAZQUEZ MEDINA
 DIRECTOR GENERAL


 C.P. JOSEFINA VALDOVINOS SANCHEZ
 COINTEGRA, S.C.

ajo protesta de decir verdad declaramos que los Estados Financieros y sus notas, son razonables, correctos y son responsabilidad del emisor.

FONDO SAN LUIS PARA LA MICROEMPRESA

Gasto por Categoría Programática

ESTADO ANALÍTICO DEL EJERCICIO DEL PRESUPUESTO DE EGRESOS

| Concepto | Egresos | | | | | Subejercicio 6 = (3 - 4) |
|--|---------------------|--------------------------------|---------------------|---------------------|---------------------|-----------------------------|
| | Aprobado | Ampliaciones/ (Reducciones) | Modificado | Devengado | Pagado | |
| | 1 | 2 | 3 = (1 + 2) | 4 | 5 | |
| amas Subsidios: Sector Social y Privado o Entidades Federativas y Municipios Sujetos a Reglas de Operación Otros Subsidios Desempeño de las Funciones Prestación de Servicios Públicos Provisión de Bienes Públicos Planeación, seguimiento y evaluación de políticas públicas Promoción y fomento Regulación y supervisión Funciones de las Fuerzas Armadas (Únicamente Gobierno Federal) Específicos Proyectos de Inversión Administrativos y de Apoyo Apoyo al proceso presupuestario y para mejorar la eficiencia institucional Apoyo a la función pública y al mejoramiento de la gestión Operaciones ajenas Compromisos Obligaciones de cumplimiento de resolución jurisdiccional Desastres Naturales Obligaciones Pensiones y jubilaciones Aportaciones a la seguridad social Aportaciones a fondos de estabilización Aportaciones a fondos de inversión y reestructura de pensiones Programas de Gasto Federalizado (Gobierno Federal) Gasto Federalizado paciones a entidades federativas y municipios financiero, deuda o apoyos a deudores y ahorradores de la banca los de ejercicios fiscales anteriores | 8,178,812.00 | - | 8,178,812.00 | 3,148,625.39 | 3,051,245.09 | 5,030,186.61 |
| Total del Gasto | 8,178,812.00 | - | 8,178,812.00 | 3,148,625.39 | 3,051,245.09 | 5,030,186.61 |


ARQ. EDGARDO VAZQUEZ MEDINA
DIRECTOR GENERAL

C.P. JOSEFINA VALDOVINOS SANCHEZ
COINTEGRA, S.C.

o protesta de decir verdad declaramos que los Estados Financieros y sus notas, son razonables, correctos y son responsabilidad del emisor.

FONDO SAN LUIS PARA LA MICROEMPRESA
 AV. SALVADOR NAVA NO. 2992
 SAN LUIS POTOSI, S.LP.
 ESTADO ANALÍTICO DEL EJERCICIO DEL PRESUPUESTO DE EGRESOS
 CAPITULO DE GASTO
 DEL 01/01/2021 AL 30/06/2021

| CONCEPTO | Autorizado | Ampliación Reducción | Modificado | Disponible a Compro. | Comprometido | Devengado | Comrometi no deveng | Ejercido | Pagado | Subejercicio | Ctas por Pagar | Avance |
|----------------------------------|---------------------|-------------------------|---------------------|-------------------------|---------------------|---------------------|------------------------|---------------------|---------------------|---------------------|-------------------|--------------|
| 000 0 0 0 MATERIALES Y SUMINISTR | 202,760.00 | - | 202,760.00 | 135,853.75 | 66,906.25 | 66,906.25 | - | 65,235.85 | 65,235.85 | 135,853.75 | 1,670.40 | 32.17 |
| 000 0 0 0 SERVICIOS GENERALES | 4,036,052.00 | - | 4,036,052.00 | 2,869,332.86 | 1,166,719.14 | 1,166,719.14 | - | 1,071,009.24 | 1,071,009.24 | 2,869,332.86 | 95,709.90 | 26.54 |
| 000 0 0 0 TRANSFERENCIAS, ASIGNA | 3,900,000.00 | - | 3,900,000.00 | 1,985,000.00 | 1,915,000.00 | 1,915,000.00 | - | 1,915,000.00 | 1,915,000.00 | 1,985,000.00 | - | 49.10 |
| 000 0 0 0 BIENES MUEBLES, INMUEB | 40,000.00 | - | 40,000.00 | 40,000.00 | - | - | - | - | - | 40,000.00 | - | - |
| TOTALES | 8,178,812.00 | - | 8,178,812.00 | 5,030,186.61 | 3,148,625.39 | 3,148,625.39 | - | 3,051,245.09 | 3,051,245.09 | 5,030,186.61 | 97,380.30 | 37.31 |


 ARQ. EDUARDO VAZQUEZ MEDINA
 DIRECTOR GENERAL


 C.P. JOSEFINA VALDOVINOS SANCHEZ
 COINTEGRA, S.C.

ajo protesta de decir verdad declaramos que los Estados Financieros y sus notas, son razonables, correctos y son responsabilidad del emisor.

FONDO SAN LUIS PARA LA MICROEMPRESA
 AV. SALVADOR NAVA NO. 2992
 SAN LUIS POTOSÍ, S.L.P.
 ESTADO ANALÍTICO DEL EJERCICIO DEL PRESUPUESTO DE EGRESOS
 FUENTE DE FINANCIAMIENTO
 DEL 01/01/2021 AL 30/06/2021

| CONCEPTO | Autorizado | Ampliación Reducción | Modificado | Disponible a Compr. | Comprometido | Devengado | Comrometi no deveng | Ejercido | Pagado | Subejercicio | Ctas por Pagar | Avance |
|-----------------------------|---------------------|-------------------------|---------------------|------------------------|---------------------|---------------------|------------------------|---------------------|---------------------|---------------------|-------------------|--------------|
| NO ETIQUETADO | | | | | | | | | | | | |
| 1 RECURSOS PROPIOS | 8,178,812.00 | - | 8,178,812.00 | 5,030,186.61 | 3,148,625.39 | 3,148,625.39 | - | 3,051,245.09 | 3,051,245.09 | 5,030,186.61 | 97,380.30 | 37.31 |
| 2 RECURSOS GOBIERNO DEL EDO | | | | | | | | | | | | |
| TOTALES | 8,178,812.00 | - | 8,178,812.00 | 5,030,186.61 | 3,148,625.39 | 3,148,625.39 | - | 3,051,245.09 | 3,051,245.09 | 5,030,186.61 | 97,380.30 | 37.31 |


 ARQ. EDGARDO VAZQUEZ MEDINA
 DIRECTOR GENERAL


 C.P. JOSEFINA VALDOVINOS SANCHEZ
 COINTEGRA, S.C.

ijo protesta de decir verdad declaramos que los Estados Financieros y sus notas, son razonables, correctos y son responsabilidad del emisor.

Sector Paraestatal del Gobierno (Federal/Estatal/Municipal) de San Luis Potosí

Estado Analítico del Ejercicio del Presupuesto de Egresos

Clasificación Administrativa

DEL 01/01/2021 AL 30/06/2021

| Concepto | Egresos | | | | | Subejercicio 6 = (3 - 4) |
|---|-------------|--------------------------------|---------------|-------------|-------------|-------------------------------|
| | Aprobado | Ampliaciones/ (Reducciones) | Modificado | Devengado | Pagado | |
| | 1 | 2 | 3 = (1 + 2) | 4 | 5 | |
| Entidades Paraestatales y Fideicomisos No Empresariales y No Financieros | 0.00 | 0.00 | 0.00 | 0.00 | 0.00 | 0.00 |
| Instituciones Públicas de la Seguridad Social | | | | | | |
| Entidades Paraestatales Empresariales No Financieras con Participación Estatal Mayoritaria | | | | | | |
| Fideicomisos Empresariales No Financieros con Participación Estatal Mayoritaria | | | | | | |
| Entidades Paraestatales Empresariales Financieras Monetarias con Participación Estatal Mayoritaria | | | | | | |
| Entidades Paraestatales Empresariales Financieras No Monetarias con Participación Estatal Mayoritaria | | | | | | |
| Fideicomisos Financieros Públicos con Participación Estatal Mayoritaria | | | | | | |
| Total del Gasto | 0.00 | 0.00 | 0.00 | 0.00 | 0.00 | 0.00 |

NO APLICA



GARDO VAZQUEZ MEDINA
DIRECTOR GENERAL



C.P. JOSEFINA VALDOVINOS SANCHEZ
COINTEGRA, S.C.

En protesta de decir verdad declaramos que los Estados Financieros y sus notas, son razonables, correctos y son responsabilidad del emisor.

Gobierno (Federal/Estatal/Municipal) de San Luis Potosí
ESTADO ANALÍTICO DEL EJERCICIO DEL PRESUPUESTO DE EGRESOS CONSOLIDADO
 Clasificación Administrativa
 DEL 01/01/2021 AL 30/06/2021

| Concepto | Egresos | | | | | Subejercicio |
|------------------------|-------------|--------------------------------|-------------|-------------|-------------|--------------|
| | Aprobado | Ampliaciones/ (Reducciones) | Modificado | Devengado | Pagado | |
| | 1 | 2 | 3 = (1 + 2) | 4 | 5 | |
| Poder Ejecutivo | 0.00 | 0.00 | 0.00 | 0.00 | 0.00 | 0.00 |
| Poder Legislativo | | | | | | |
| Poder Judicial | | | | | | |
| Órganos Autónomos | | | | | | |
| Total del Gasto | 0.00 | 0.00 | 0.00 | 0.00 | 0.00 | 0.00 |

NO APLICA


 ARQ. EDGARDO VAZQUEZ MEDINA
 DIRECTOR GENERAL


 C.P. JOSEFINA VALDOVINOS SANCHEZ
 COINTEGRA, S.C.

Bajo protesta de decir verdad declaramos que los Estados Financieros y sus notas, son razonables, correctos y son responsabilidad del emisor.

FONDO SAN LUIS PARA LA MICROEMPRESA
 AV. SALVADOR NAVA NO. 2992
 SAN LUIS POTOSI, S.LP.
 INFORMACIÓN DEL GASTO POR CATEGORÍA PROGRAMÁTICA
 AL MES DE JUNIO 2021

| CLAVE PROGRAMÁTICA | | CONCEPTO | METAS | | VALUACIÓN MODIFICADA | AVANCE PROGRAMÁTICO | | AVANCE FINANCIERO | |
|--------------------|-----------|-----------------------------------|------------------------------------|----------------|----------------------|---------------------|--------|-------------------|--------|
| PP | CA | | INDICADOR | CANTIDAD | | CANTIDAD | % | PAGADO | % |
| F | 2.2.4.2.0 | FINANCIAMIENTO PARA EL DESARROLLO | MONTO DE FINANCIAMIENTOS OTORGADOS | 140,200,000.00 | 0.00 | 77,268,819.00 | 55.11% | 3,051,245.09 | 37.31% |

DEFINICION DEL INDICADOR:

LLEVAR UN REGISTRO Y CONTROL DEL MONTO COLOCADO A PROYECTOS PRODUCTIVOS, CON EL OBJETIVO DE MEDIR EL CUMPLIMIENTO DE LA META PLANTEADA, EN RELACION AL PRESUPUESTO ASIGNADO AL PROGRAMA

FONDO SAN LUIS PARA LA MICROEMPRESA
 EVALUACION DE LA EJECUCION DEL PROGRAMA
 AL MES DE JUNIO 2021

Nombre del Indicador: MONTO COLOCADO

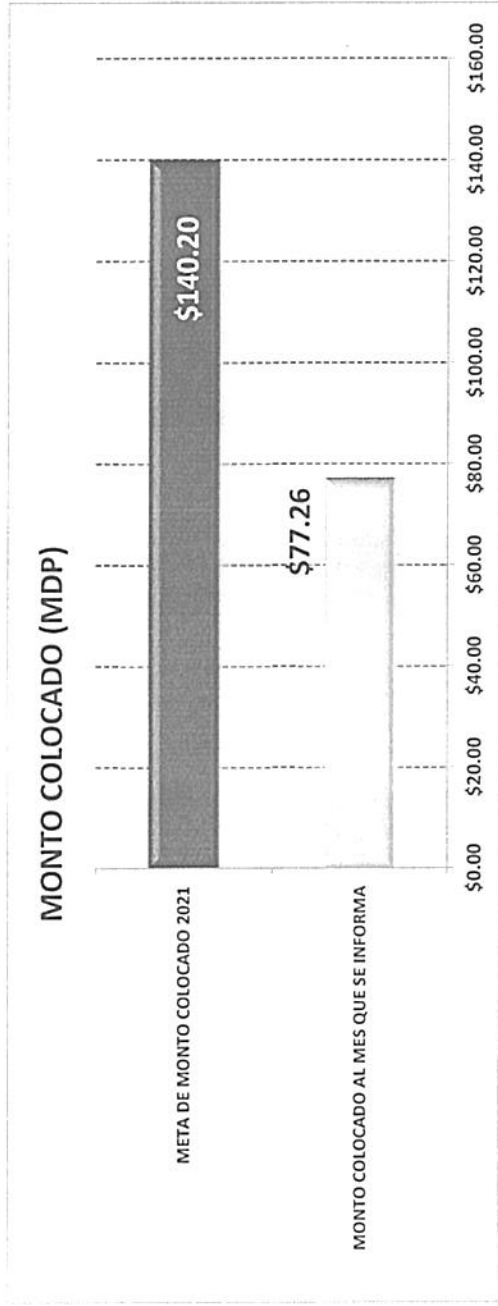
Objetivo del indicador: MEDIR EL MONTO DE AVANCE DE LA CANTIDAD COLOCADA AL MES CON BASE A LA META PLANTEADA DE COLOCACIÓN.

Variables que intervinieron: MONTO COLOCADO AL MES
 META DE MONTO DE COLOCACIÓN ANUAL
 Unidad de Medida: MILLONES DE PESOS

Base de comparación: Monto acumulado al mes Vs. Meta anual planteada de colocación.

Interpretación del indicador: Muestra el avance del monto colocado al mes que se reporta con respecto a la colocación anual planteada en el programa.

| | MONTO COLOCADO (MDP) | AVANCE DE CUMPLIMIENTO DE LA META |
|--------------------------------------|----------------------|-----------------------------------|
| MONTO COLOCADO AL MES QUE SE INFORMA | \$77.26 | |
| META DE MONTO COLOCADO 2021 | \$140.20 | 55.11% |



FONDO SAN LUIS PARA LA MICROEMPRESA
EVALUACION DE LA EJECUCION PRESUPUESTARIA
AL MES DE JUNIO 2021

Nombre del Indicador: MONTO DE PRESUPUESTO AUTORIZADO-MODIFICADO Vs. PRESUPUESTO COMPROMETIDO Vs. PRESUPUESTO DEVENGADO Vs. PRESUPUESTO EJERCIDO-PAGADO
Objetivo del indicador: DETERMINAR EL MONTO DEL PRESUPUESTO COMPROMETIDO, EL PRESUPUESTO DEVENGADO, EL PRESUPUESTO EJERCIDO-PAGADO Vs. PRESUPUESTO ANUAL AUTORIZADO-MODIFICADO

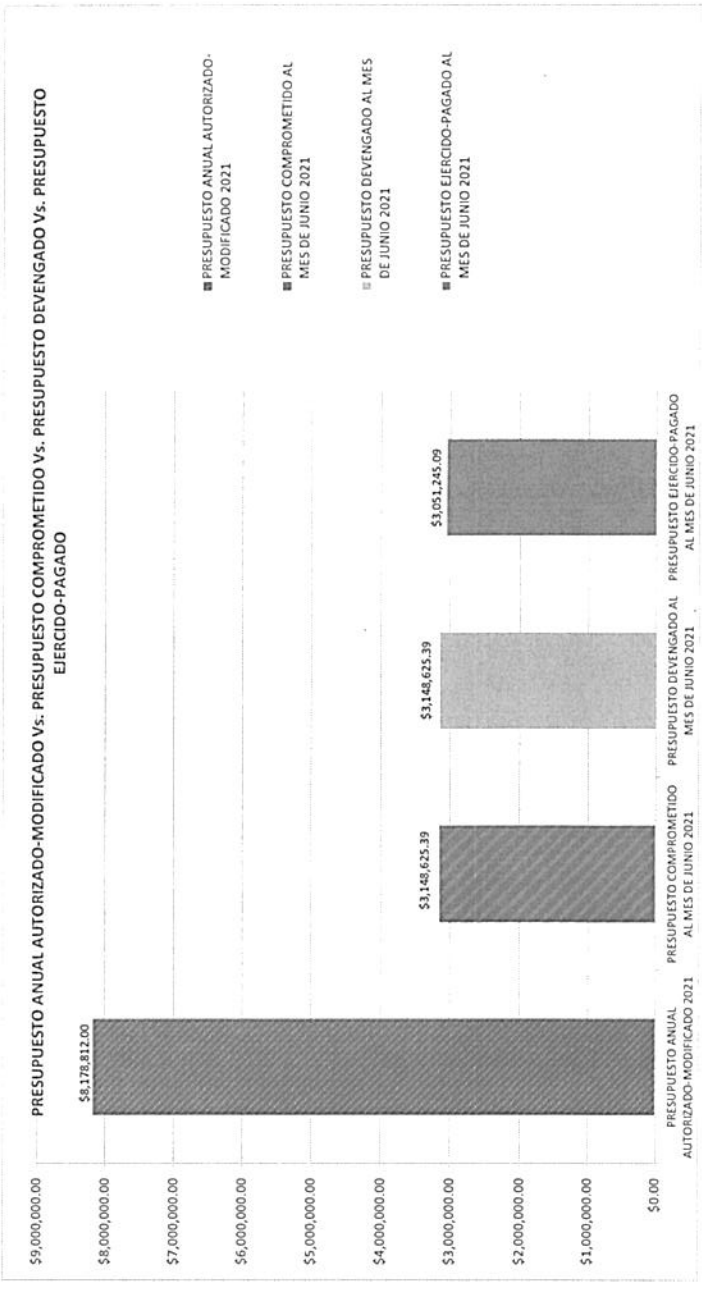
Variables que intervienen:
MONTO EJERCIDO-PAGADO DEL PRESUPUESTO AL MES
MONTO DEL PRESUPUESTO ANUAL AUTORIZADO-MODIFICADO

Unidad de Medida:
MILLONES DE PESOS

Base de comparación:
Monto anual autorizado-modificado Vs. Monto del presupuestado comprometido Vs. Monto del presupuestado devengado Vs. Monto de presupuestado ejercido-pagado

Interpretación del indicador:
Muestra el avance del ejercicio del presupuesto comprometido, devengado y ejercido-pagado contra el presupuesto anual autorizado y modificado

| | MONTO | PORCENTAJE DE AVANCE |
|--|----------------|----------------------|
| PRESUPUESTO ANUAL AUTORIZADO-MODIFICADO 2021 | \$8,178,812.00 | |
| PRESUPUESTO COMPROMETIDO AL MES DE JUNIO 2021 | \$3,148,625.39 | 38.50% |
| PRESUPUESTO DEVENGADO AL MES DE JUNIO 2021 | \$3,148,625.39 | 38.50% |
| PRESUPUESTO EJERCIDO-PAGADO AL MES DE JUNIO 2021 | \$3,051,245.09 | 37.31% |



FONDO SAN LUIS PARA LA MICROEMPRESA
EVALUACION DE LA EJECUCION PRESUPUESTARIA
AL MES DE JUNIO 2021

Nombre del Indicador: PROPORCION DEL EJERCICIO DE GASTO POR CAPITULO
Objetivo del Indicador: DETERMINAR EL PORCENTAJE DE APLICACIÓN DEL GASTO POR CAPITULO



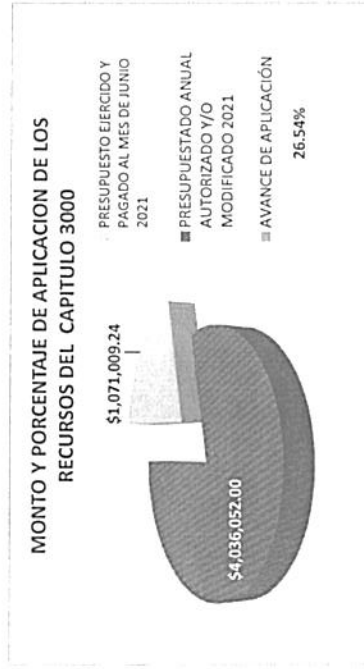
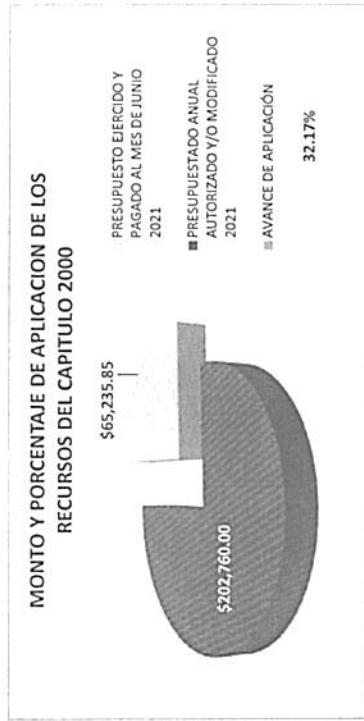
| | |
|------------------------------|---|
| Variables que intervinieron: | TOTAL DEL PRESUPUESTO DE GASTO POR CAPITULO |
| | TOTAL DEL EJERCICIO DEL PRESUPUESTO POR CAPITULO AL MES |

Unidad de Medida: MILLONES DE PESOS / PORCENTAJE

Base de comparación: Monto presupuestado por capítulo de gasto Vs. Monto ejercicio por capítulo de gasto

Interpretación del indicador: Muestra el avance del ejercicio de presupuesto por capítulo

| | PRESUPUESTO EJERCIDO Y PAGADO AL MES DE JUNIO 2021 | PRESUPUESTADO ANUAL AUTORIZADO Y/O MODIFICADO 2021 | AVANCE DE APLICACIÓN |
|---------------|--|--|----------------------|
| CAPITULO 2000 | \$ 65,235.85 | \$ 202,760.00 | 32.17% |
| CAPITULO 3000 | \$ 1,071,009.24 | \$ 4,036,052.00 | 26.54% |
| CAPITULO 4000 | \$ 1,915,000.00 | \$ 3,900,000.00 | 49.10% |
| CAPITULO 5000 | \$ - | \$ 40,000.00 | 0.00% |
| | \$ 3,051,245.09 | \$ 8,178,812.00 | 37.31% |



FONDO SAN LUIS PARA LA MICROEMPRESA
 EVALUACION DE LA EJECUCION PRESUPUESTARIA
 AL MES DE JUNIO 2021

Nombre del indicador: MONTO DEL PRESUPUESTO EJERCIDO POR CLASIFICACION ECONOMICA
Objetivo del indicador: DETERMINAR EL MONTO DEL PRESUPUESTO QUE SE HA EJERCIDO AL MES QUE SE REPORTA POR EL TIPO DE GASTO

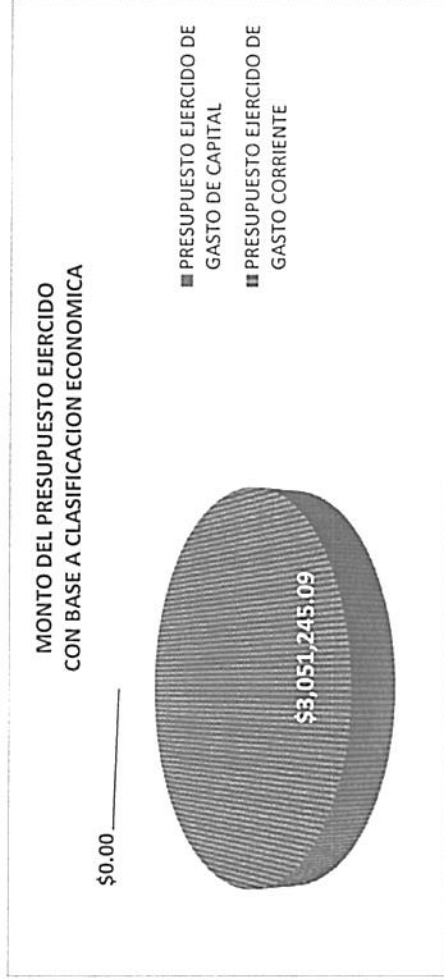
Unidad de Medida: MILLONES DE PESOS

Variables que intervinieron:
 MONTO EJERCIDO DEL PRESUPUESTO POR GASTO DE CAPITAL Y CORRIENTE
 MONTO DEL PRESUPUESTO ANUAL POR GASTO DE CAPITAL Y CORRIENTE

Base de comparación: Monto ejercido al mes

Interpretación del indicador: Muestra el avance del ejercicio del presupuesto de manera acumulada al mes que se reporta con base a la clasificación económica del gasto.

PRESUPUESTO EJERCIDO DE GASTO DE CAPITAL \$0.00
 PRESUPUESTO EJERCIDO DE GASTO CORRIENTE \$3,051,245.09



DESARROLLO DE MICROPROYECTOS PRODUCTIVOS DEL ESTADO DE SLP(FID BANCENTRO 035198 4)

ESTADO DE ACTIVIDADES

DEL 01 DE ENERO AL 30 DE JUNIO DEL 2021

| | 2021 | 2020 |
|---|----------------|----------------|
| INGRESOS | | |
| PRODUCTOS | | |
| 4150 PRODUCTOS TIPO CORRIENTE | 0 | |
| INGRESOS FINANCIEROS | | |
| 4310 INGRESOS FINANCIEROS (INTERES) | 148,627 | 143,137 |
| 4399 UTILIDAD POR ENAJENACION DE BIENES | 0 | 0 |
| TOTAL DE INGRESOS: | 148,627 | 143,137 |
| MENOS: | | |
| EGRESOS | | |
| 5120 MATERIALES Y SUMINISTROS | 0 | 0 |
| 5130 SERVICIOS GENERALES | 41,863 | 56,990 |
| 5210 TRANSFERENCIAS Y ASIGNACIONES | 0 | 0 |
| 5590 OTROS GASTOS | 0 | 0 |
| 5599 COSTO POR ENAJENACION DE BIENES | 0 | 0 |
| TOTAL | 41,863 | 56,990 |
| UTILIDAD O PÉRDIDA DE OPERACIÓN | 106,764 | 86,147 |
| MENOS: | | |
| 5511 ESTIMACIONES | 0 | |
| 5513 DEPRECIACIONES | 0 | |
| RESULTADO DEL PERIODO (AHORRO/DESAHORRO) | 106,764 | 86,147 |



LIC. HERMELINDO MONREAL PADILLA
DIRECTOR GENERAL.



C.P. JOSEFINA VALDOVINOS SANCHEZ
COINTEGRA, S.C.

Bajo protesta de decir verdad declaramos que los Estados Financieros y sus notas, son razonables, correctos y son responsabilidad del emisor.

SIFIDE

**DESARROLLO DE MICROPROYECTOS PRODUCTIVOS DEL ESTADO DE SLP(FID BANCENTRO 035198 4)
ESTADO DE POSICION FINANCIERA**

AL 30 DE JUNIO DEL 2021

| ACTIVO | | | PASIVO | | |
|--|-------------------|-------------------|---|-------------------|-------------------|
| | 2021 | 2020 | | 2021 | 2020 |
| ACTIVO CIRCULANTE | | | PASIVO CIRCULANTE | | |
| EFFECTIVO Y EQUIVALENTES | | | CUENTAS POR PAGAR A CORTO PLAZO | | |
| 1112 BANCOS/TESORERIA | 0 | | 2112 PROVEEDORES | 0 | 0 |
| DERECHO A RECIBIR EFECTIVO O EQUIVALENTE | | | 2117 RETENCIONES Y CONTRIBUCIONES | 0 | |
| 1121 INVERSIONES FINANCIERAS | 11,091,099 | 8,948,218 | 2119 OTROS CUENTAS POR PAGAR | 0 | |
| 1123 DEUDORES DIVERSOS CP | 67,745,908 | 65,431,050 | TOTAL PASIVO CIRCULANTE | 0 | 0 |
| 1126 PRESTAMOS CP (CAP VENCIDO) | 0 | | | | |
| 1126 PRESTAMOS CP (INTERES VIGENTE) | 0 | | PASIVO NO CIRCULANTE | | |
| 1126 PRESTAMOS CP (INTERES VENCIDO) | 0 | | DOCUMENTOS POR PAGAR A LARGO PLAZO | | |
| 1131 DERECHO A RECIBIR BIENES O SEF | 0 | | 2229 DOCUMENTOS POR PAGAR | 0 | 0 |
| ESTIMACIONES POR PERDIDA O DETERIORO DE ACTIVOS CIRCULANTES | | | TOTAL PASIVO NO CIRCULANTE | 0 | 0 |
| 1161 ESTIMACIONES | 0 | | TOTAL PASIVO | 0 | 0 |
| BIENES INMUEBLES DERIVADOS DE EMBARGOS, DECOMISOS, | | | | | |
| 1194 INMUEBLES DERIVADOS DE EMBA | 0 | | HACIENDA PUBLICA | | |
| TOTAL ACTIVO CIRCULANTE: | 78,837,007 | 74,379,268 | 3110 PATRIMONIO | 66,415,379 | 62,259,641 |
| | | | GOBIERNO DEL ESTADO | 61,615,379 | |
| ACTIVO NO CIRCULANTE | | | FONAES/INAES | 4,500,000 | |
| DERECHO A RECIBIR EFECTIVO O EQUIVALENTE A LARGO PLAZO | | | MUNICIPIO DE RIOVERDE | 300,000 | |
| 1222 DEUDORES DIVERSOS | | | 3220 RESULTADO DE EJ. ANTERIORES | 12,314,864 | 12,033,480 |
| 1224 PRESTAMOS OTORGADOS (PROPIOS) | | | RESULTADOS DEL PERIODO(AHORRO/DESAHO | 106,764 | 86,147 |
| BIENES INMUEBLES, INFRAESTRUCTURA Y CONSTRUCCION EN PROCESO | | | TOTAL HACIENDA PUBLICA | 78,837,007 | 74,379,268 |
| 1233 EDIFICIOS NO HABITACIONALES | | | | | |
| BIENES MUEBLES | | | | | |
| 1241 MOBILIARIO Y EQUIPO | | | | | |
| 1251 SOFTWARE | | | | | |
| 1252 MARCAS | | | | | |
| 1254 LICENCIAS | | | | | |
| DEPRECIACION, DETERIORO Y AMORTIZACION ACUMULADA DE BIENES | | | | | |
| 1261 DEPRECIACION BIENES INMUEBLES | | | | | |
| 1263 DEPRECIACION BIENES MUEBLES | | | | | |
| 1265 AMORTIZACION BIENES INTANGIBLES | | | | | |
| TOTAL DE ACTIVO NO CIRCULANTE | 0 | 0 | TOTAL PASIVO Y HACIENDA PUBLICA | 78,837,007 | 74,379,268 |
| TOTAL DE ACTIVO | 78,837,007 | 74,379,268 | | | |

CUENTAS DE ORDEN

NOTA: SE PRESENTA DESGLOSE DE LA CUENTA DE PATRIMONIO A SOLICITUD DEL GOBIERNO FEDERAL.

LIC. HERMELINDO MONREAL PADILLA
DIRECTOR GENERAL


C.P. JOSEFINA VALDOVINOS SANCHEZ
COINTEGRA, S.C.

Bajo protesta de decir verdad declaramos que los Estados Financieros y sus notas, son razonables, correctos y son responsabilidad del emisor.

SÍ FIDE

DESARROLLO DE MICROPROYECTOS PRODUCTIVOS DEL ESTADO DE SLP (FID BANCENTRO 035198 4)
ESTADO DE VARIACION EN HACIENDA PUBLICA
 DEL 01 DE ENERO AL 30 DE JUNIO DEL 2021

| Concepto | Hacienda publica/ patrimonio contribuido | Hacienda Publica patrimonio Generados de Ejercicio anteriores | Hacienda Publica Patrimonio Generado del ejercicio | Exceso o insuficiencia en la actualización de la Hacienda Pub/ Patri | Total |
|---|---|---|--|--|---------------|
| Patrimonio Neto Inicial Ajustado del Ejercicio | | | | | |
| Aportaciones | 66,415,379.00 | - | - | - | 66,415,379.00 |
| Donaciones de Capital | 66,415,379.00 | - | - | - | - |
| Actualización de la Hacienda Pública/Patrimonio | | | | | |
| Hacienda Pública / Patrimonio Neto del Ejercicio | | 12,314,864.00 | 86,147.00 | | 12,401,011.00 |
| Resultados del Ejercicio (Ahorro/Desahorro) | | | | | |
| Resultados de Ejercicios Anteriores | | 12,314,864.00 | 86,147.00 | | 12,401,011.00 |
| Revalúos | | | | | |
| Reservas | | | | | |
| Rectificación de resultados de Ejercicio Anteriores | | | | | |
| Exceso o insuficiencia en la Actualización de la Hacienda Pública / Patrimonio Neto 2020 | | | | | |
| Resultado por Posición Monetaria | | | | | |
| Resultado por Tenencia de Activos no Monetarios | | | | | |
| Hacienda pública/Patrimonio neto 2019 | 66,415,379.00 | 12,314,864.00 | 86,147.00 | - | 78,816,390.00 |
| Cambios en la Hacienda Pública / Patrimonio Neto del Ejercicio 2020 | | | | | |
| Aportaciones | | | | | |
| Donaciones de Capital | | | | | |
| Actualización de la Hacienda Pública/Patrimonio | | | | | |
| Variaciones de la Hacienda Pública / Patrimonio Neto del Ejercicio | | | 20,617.00 | | 20,617.00 |
| Resultados del Ejercicio (Ahorro/Desahorro) | | | 106,764.00 | | 106,764.00 |
| Resultados de Ejercicios Anteriores | | | (86,147.00) | | 86,147.00 |
| Revalúos | | | | | |
| Reservas | | | | | |
| Rectificaciones de Resultados de Ejercicios Anteriores | | | | | |
| Cambios en el exceso o insuficiencia en la actualización de la Hacienda Pública / Patrimonio Neto 2021 | | | | | |
| Resultado por Posición Monetaria | | | | | |
| Resultado por Tenencia de Activos no Monetarios | | | | | |
| Saldo Neto en la Hacienda Pública / Patrimonio 2021 | 66,415,379.00 | 12,314,864.00 | 106,764.00 | - | 78,837,007.00 |


LIC. HERMELINDO MONREAL PADILLA
 DIRECTOR GENERAL


C.P. JOSEFINA VALDOVINOS SANCHEZ
 COINTEGRA, S.C.

Bajo protesta de decir verdad declaramos que los Estados Financieros y sus notas, son razonables, correctos y son responsabilidad del emisor.

DESARROLLO DE MICROPROYECTOS PRODUCTIVOS DEL ESTADO DESLP (PID BANCENTRO 035136 4)

ESTADO DE FLUJO DE EFECTIVO

DEL 01 DE ENERO AL 30 DE JUNIO DEL 2021

| CONCEPTO | 2021 | 2020 | Concepto | 2021 | 2020 |
|--|----------------|---------------|---|----------------------|---------------------|
| Filios de Efectivo de las Actividades de Operación | | | Filios de Efectivo de las Actividades de Inversión | | |
| Origen | | | Origen | | |
| Impuestos | 148,627 | 143,137 | Bienes Inmuebles, Infraestructura y Construcciones en Proceso | 26,964,240 | 46,198,568 |
| Cuotas y Aportaciones de Seguridad Social | | | Bienes Muebles | | |
| Contribuciones de mejoras | | | Otros Orígenes de Inversión | 26,964,240 | 46,198,568 |
| Derechos | | | Aplicación | | |
| Productos de Tipo Corriente | | | Bienes Inmuebles, Infraestructura y Construcciones en Proceso | 24,614,869 | 42,138,656 |
| Aprovechamientos de Tipo Corriente | | | Bienes Muebles | | |
| Ingresos por Venta de Bienes y Servicios | 148,627 | 143,137 | Otras Aplicaciones de Inversión | 24,614,869 | 42,138,656 |
| Ingresos no Comprendidos en las Fracciones de la Ley de Ingresos Causados en Ejercicios Fiscales Anteriores Pendientes de Liquidación o Pago | | | Filios Netos de Efectivo por Actividades de Inversión | 2,349,371 | 4,059,912 |
| Participaciones y Aportaciones | | | Flujo de Efectivo de las Actividades de Financiamiento | | |
| Transferencias, Asignaciones y Subsidios y Otras Ayudas | | | Origen | | |
| Otros Orígenes de Operación | | | Endeudamiento Neto | - | - |
| Aplicación | | | Interno | | |
| Servicios Personales | 41,863 | 56,990 | Externo | | |
| Materiales y Suministros | | | Otros Orígenes de Financiamiento | | |
| Servicios Generales | 41,863 | 56,990 | Aplicación | | |
| Transferencias Internas y Asignaciones al Sector Público | | | Servicios de la Deuda | | |
| Transferencias al resto del Sector Público | | | Interno | | |
| Subsidios y Subvenciones | | | Externo | | |
| Ayudas Sociales | | | Otras Aplicaciones de Financiamiento | | |
| Pensiones y Jubilaciones | | | Filios netos de Efectivo por Actividades de Financiamiento | | |
| Transferencias a Fideicomisos, Mandatos y Contratos Análogos | | | Incremento/Disminución Neto en el Efectivo y Equivalen | 2,456,135 | 4,146,059 |
| Transferencias a la Seguridad Social | | | Efectivo y Equivalentes al Inicio del Ejercicio | 8,634,964.00 | 4,802,159.00 |
| Donativos | | | Efectivo y Equivalentes al Final del Ejercicio | 11,091,099.00 | 8,948,218.00 |
| Transferencias al Exterior | | | | | |
| Participaciones | | | | | |
| Aportaciones | | | | | |
| Convenios | | | | | |
| Otras Aplicaciones de Operación | | | | | |
| Filios de Efectivo de las Actividades de Operación | 106,764 | 86,147 | | | |


LIC. HERMELINDA TORREAL-PABILLA
DIRECTOR GENERAL

C.P. JOSEFINA VALDOVINOS SANCHEZ
COINTEGRA, S.C.

Bajo protesta de decir verdad declaramos que los Estados Financieros y sus notas, son razonables, correctos y son responsabilidad del emisor.

(FID BANCENTRO 035198 4)
 SALVADOR NAVA MTZ 2992
 SAN LUIS POTOSÍ
 ESTADO ANALÍTICO DE INGRESO PRESUPUESTAL DEL 01/01/2021 AL 30/06/2021

| Fuentes del Ingreso | Autorizado | Amplia/Redu | Modificado | Devengado | Recaudado | Diferencia | Avance |
|---|------------------|------------------|-------------------|-------------------|-------------------|------------------|--------------|
| 51 Productos de tipo corriente | 90,000.00 | | | | | | |
| 71 Ingresos por ventas de bienes y servicios org descentralizados | | 58,627.00 | 148,627.00 | 148,627.00 | 148,627.00 | | 100.0 |
| 91 Transferencias Internas y Asignaciones al Sector Público | | | | | | | |
| TOTALES | 90,000.00 | 58,627.00 | 148,627.00 | 148,627.00 | 148,627.00 | 58,627.00 | 100.0 |


 LIC. HERMELINDO MONREAL-PADILLA
 DIRECTOR GENERAL


 C.P. JOSEFINA VALDIVINOS SANCHEZ
 COINTEGRA, S.C.

DESARROLLO DE MICROPROYECTOS PRODUCTIVOS DEL EDO. DE S.L.P.(FID BANCENRO 035198 4)

ESTADO ANALÍTICO DEL EJERCICIO DEL PRESUPUESTO DE EGRESOS

Clasificación Administrativa

DEL 01/01/2020 AL 30/06/2021

| Concepto | Egresos | | | | | Subejercicio 6 = (3 - 4) |
|------------------------|------------------|--------------------------------|------------------|------------------|------------------|-------------------------------|
| | Aprobado | Ampliaciones/ (Reducciones) | Modificado | Devengado | Pagado | |
| | 1 | 2 | 3 = (1 + 2) | 4 | 5 | |
| FID BANCENRO 0351984 | 90,000.00 | 0.00 | 90,000.00 | 41,864.95 | 41,864.95 | 48,135.05 |
| Total del Gasto | 90,000.00 | 0.00 | 90,000.00 | 41,864.95 | 41,864.95 | 48,135.05 |


HERMELINDO MONREAL PADILLA
DIRECTOR DE PROGRAMA


C.P. JOSEFINA VALDOVINOS SANCHEZ
COINTEGRA S.C.

Bajo protesta de decir verdad declaramos que los Estados Financieros y sus notas, son razonables, correctos y son responsabilidad del emisor.

ESTADO ANALÍTICO DEL EJERCICIO DEL PRESUPUESTO DE EGRESOS

Clasificación Administrativa

DEL 01/01/2020 AL 30/06/2021

| Concepto | Egresos | | | | | Subejercicio |
|------------------------|-------------|--------------------------------|-------------|-------------|-------------|--------------|
| | Aprobado | Ampliaciones/ (Reducciones) | Modificado | Devengado | Pagado | |
| | 1 | 2 | 3 = (1 + 2) | 4 | 5 | |
| Poder Ejecutivo | 0.00 | 0.00 | 0.00 | 0.00 | 0.00 | 0.00 |
| Poder Legislativo | | | | | | |
| Poder Judicial | | | | | | |
| Órganos Autónomos | | | | | | |
| Total del Gasto | 0.00 | 0.00 | 0.00 | 0.00 | 0.00 | 0.00 |

NO APLICA



HERMELINDO MONREAL PADILLA
DIRECTOR DE PROGRAMA



C.P. JOSEFINA VALDOVINOS SANCHEZ
COINTEGRA S.C.

Bajo protesta de decir verdad declaramos que los Estados Financieros y sus notas,
son razonables, correctos y son responsabilidad del emisor.

ESTADO ANALÍTICO DEL EJERCICIO DEL PRESUPUESTO DE EGRESOS

Clasificación Administrativa

DEL 01/01/2020 AL 30/06/2021

| Concepto | Egresos | | | | | Subejercicio 6 = (3 - 4) |
|--|-------------|--------------------------------|---------------|-------------|-------------|-------------------------------|
| | Aprobado | Ampliaciones/ (Reducciones) | Modificado | Devengado | Pagado | |
| | 1 | 2 | 3 = (1 + 2) | 4 | 5 | |
| Entidades Paraestatales y Fideicomisos No Empresariales y No Financieros | 0.00 | 0.00 | 0.00 | 0.00 | 0.00 | 0.00 |
| Instituciones Públicas de la Seguridad Social | | | | | | |
| Entidades Paraestatales Empresariales No Financieras con Participación Estatal Mayoritaria | | | | | | |
| Fideicomisos Empresariales No Financieros con Participación Estatal Mayoritaria | | | | | | |
| Entidades Paraestatales Empresariales Financieras Monetarias con Participación Estatal Mayoritaria | | | | | | |
| Entidades Paraestatales Empresariales Financieras Monetarias con Participación Estatal Mayoritaria | | | | | | |
| Fideicomisos Financieros Públicos con Participación Estatal Mayoritaria | | | | | | |
| Total del Gasto | 0.00 | 0.00 | 0.00 | 0.00 | 0.00 | 0.00 |

NO APLICA



HERMELINDO MONREAL PADILLA
DIRECTOR DE PROGRAMA



C.P. JOSEFINA VALDOVINOS SANCHEZ
COINTEGRA S.C.

Bajo protesta de decir verdad declaramos que los Estados Financieros y sus notas, son razonables, correctos y son responsabilidad del emisor.

DESARROLLO DE MICROPROYECTOS PRODUCTIVOS DEL EDO. DE S.L. (FID BANCENTRO 035198 4)

ESTADO ANALÍTICO DEL EJERCICIO DEL PRESUPUESTO DE EGRESOS

Clasificación Económica (por Tipo de Gasto)

DEL 01/01/2020 AL 30/06/2021

| Concepto | Egresos | | | | | | Subejercicio 6 = (3 - 4) |
|--|------------------|--------------------------------|------------------|------------------|------------------|------------------|-------------------------------|
| | 1 | 2 | 3 = (1 + 2) | 4 | 5 | | |
| | Aprobado | Ampliaciones/ (Reducciones) | Modificado | Devengado | Pagado | | |
| Gasto Corriente | 90,000.00 | 0.00 | 90,000.00 | 41,864.95 | 41,864.95 | 48,135.05 | |
| Gasto de Capital | 0.00 | 0.00 | 0.00 | 0.00 | 0.00 | 0.00 | |
| Amortización de la Deuda y Disminución de Pasivos | | | | | | | |
| Pensiones y Jubilaciones | | | | | | | |
| Participaciones | | | | | | | |
| Total del Gasto | 90,000.00 | 0.00 | 90,000.00 | 41,864.95 | 41,864.95 | 48,135.05 | |


HERMELINDO MONREAL PADILLA

DIRECTOR DE PROGRAMA



C.P. JOSEFINA VALDOVINOS SANCHEZ
COINTEGRA S.C.

Bajo protesta de decir verdad declaramos que los Estados Financieros y sus notas, son razonables, correctos y son responsabilidad del emisor.

ESTADO ANALÍTICO DEL EJERCICIO DEL PRESUPUESTO DE EGRESOS

Clasificación Funcional (Finalidad y Función)

DEL 01/01/2020 AL 30/06/2021

| Concepto | Egresos | | | | | Subejercicio |
|---|------------------|--------------------------------|------------------|------------------|------------------|------------------|
| | Aprobado | Ampliaciones/ (Reducciones) | Modificado | Devengado | Pagado | |
| | 1 | 2 | 3 = (1 + 2) | 4 | 5 | |
| bierno | | | | | | |
| Legislación | | | | | | |
| Justicia | | | | | | |
| Coordinación de la Política de Gobierno | | | | | | |
| Relaciones Exteriores | | | | | | |
| Asuntos Financieros y Hacendarios | | | | | | |
| Seguridad Nacional | | | | | | |
| Asuntos de Orden Público y de Seguridad Interior | | | | | | |
| Otros Servicios Generales | | | | | | |
| arrollo Social | | | | | | |
| Protección Ambiental | | | | | | |
| Vivienda y Servicios a la Comunidad | | | | | | |
| Salud | | | | | | |
| Recreación, Cultura y Otras Manifestaciones Sociales | | | | | | |
| Educación | | | | | | |
| Protección Social | | | | | | |
| Otros Asuntos Sociales | | | | | | |
| arrollo Económico | | | | | | |
| Asuntos Económicos, Comerciales y Laborales en General | 90,000.00 | 0.00 | 90,000.00 | 41,864.95 | 41,864.95 | 48,135.05 |
| Agropecuaria, Silvicultura, Pesca y Caza | | | | | | |
| Combustibles y Energía | | | | | | |
| Minería, Manufacturas y Construcción | | | | | | |
| Transporte | | | | | | |
| Comunicaciones | | | | | | |
| Turismo | | | | | | |
| Ciencia, Tecnología e Innovación | | | | | | |
| Otras Industrias y Otros Asuntos Económicos | | | | | | |
| is no Clasificadas en Funciones Anteriores | | | | | | |
| Transacciones de la Deuda Pública / Costo Financiero de la Deuda | | | | | | |
| Transferencias, Participaciones y Aportaciones entre Diferentes Niveles y Ordenes de Gobierno | | | | | | |
| Sanamiento del Sistema Financiero | | | | | | |
| Adeudos de Ejercicios Fiscales Anteriores | | | | | | |
| Total del Gasto | 90,000.00 | 0.00 | 90,000.00 | 41,864.95 | 41,864.95 | 48,135.05 |



HERMELINDO MONREAL PADILLA
DIRECTOR DE PROGRAMA




C.P. JOSEFINA VALDOVINOS SANCHEZ
COINTEGRA S.C.

lo protesta de decir verdad declaramos que los Estados Financieros y sus notas, son razonables, correctos y son responsabilidad del emisor.

DESARROLLO DE MICROPROYECTOS PRODUCTIVOS DEL EDO. DE S.L.P.(FID BANCENTRO 035198 4)
 SALVADOR NAVA MTZ 2992
 SAN LUIS POTOSI
 ESTADO ANALÍTICO DEL EJERCICIO DEL PRESUPUESTO DE EGRESOS
 UNIDAD RESPONSABLE
 DEL 01/01/2020 AL 30/06/2021

| CONCEPTO | Autorizado | Ampliación Reducción | Modificado | Disponible a Compro. | Comprometido | Devengado | Comrometi no deveng | Ejercido | Pagado | Subejercicio | Ctas por Pagar | Avance |
|---|------------------|-------------------------|------------------|-------------------------|------------------|------------------|------------------------|------------------|------------------|------------------|-------------------|--------------|
| 0535 SISTEMA DE FINANCIAMIENTO PARA EL DESARROLLO DEL EDO DE SLP | 90,000.00 | - | 90,000.00 | 48,135.05 | 41,864.95 | 41,864.95 | - | 41,864.95 | 41,864.95 | 48,135.05 | - | 46.52 |
| TOTALES | 90,000.00 | - | 90,000.00 | 48,135.05 | 41,864.95 | 41,864.95 | - | 41,864.95 | 41,864.95 | 48,135.05 | - | 46.52 |



 HERMELINDO MONREAL PADILLA
 DIRECTOR DE PROGRAMAS


 C.P. JOSEFINA VALDOVINOS SANCHEZ
 COINTEGRA S.C.

Bajo protesta de decir verdad declaramos que los Estados Financieros y sus notas, son razonables, correctos y son responsabilidad del emisor.

DESARROLLO DE MICROPROYECTOS PRODUCTIVOS DEL EDO. DE S.L.P.(FID BANCENTRO 035198 4)
 SALVADOR NAVA MTZ 2992
 SAN LUIS POTOSI
 ESTADO ANALÍTICO DEL EJERCICIO DEL PRESUPUESTO DE EGRESOS
 DISTRIBUCION GEOGRAFICA
 DEL 01/01/2020 AL 30/06/2021

| CONCEPTO | Autorizado | Ampliación Reducción | Modificado | Disponible a Compro. | Comprometido | Devengado | Comrometi no deveng | Ejercido | Pagado | Subejercicio | Ctas por Pagar | Avance |
|-------------------|------------------|-------------------------|------------------|-------------------------|------------------|------------------|------------------------|------------------|------------------|------------------|-------------------|--------------|
| 4 SAN LUIS POTOSI | 90,000.00 | - | 90,000.00 | 48,135.05 | 41,864.95 | 41,864.95 | - | 41,864.95 | 41,864.95 | 48,135.05 | - | 46.52 |
| TOTALES | 90,000.00 | - | 90,000.00 | 48,135.05 | 41,864.95 | 41,864.95 | - | 41,864.95 | 41,864.95 | 48,135.05 | - | 46.52 |


 HERMELINDO MONREAL PABILLA
 DIRECTOR DE PROGRAMA


 C.P. JOSEFINA VALDOVINOS SANCHEZ
 COINTEGRA S.C.

Bajo protesta de decir verdad declaramos que los Estados Financieros y sus notas, son razonables, correctos y son responsabilidad del emisor.

| Concepto | Egresos | | | | | Subejercicio 6 = (3 - 4) |
|--|------------------|--------------------------------|------------------|------------------|------------------|-------------------------------|
| | Aprobado | Ampliaciones/ (Reducciones) | Modificado | Devengado | Pagado | |
| | 1 | 2 | 3 = (1 + 2) | 4 | 5 | |
| gramas | | | | | | |
| Subsidios: Sector Social y Privado o Entidades Federativas y Municipios | | | | | | |
| Sujetos a Reglas de Operación | | | | | | |
| Otros Subsidios | | | | | | |
| Desempeño de las Funciones | | | | | | |
| Prestación de Servicios Públicos | | | | | | |
| Provisión de Bienes Públicos | | | | | | |
| Planeación, seguimiento y evaluación de políticas públicas | | | | | | |
| Promoción y fomento | 90,000.00 | - | 90,000.00 | 41,864.95 | 41,864.95 | 48,135.05 |
| Regulación y supervisión | | | | | | |
| Funciones de las Fuerzas Armadas (Únicamente Gobierno Federal) | | | | | | |
| Específicos | | | | | | |
| Proyectos de Inversión | | | | | | |
| Administrativos y de Apoyo | | | | | | |
| Apoyo al proceso presupuestario y para mejorar la eficiencia institucional | | | | | | |
| Apoyo a la función pública y al mejoramiento de la gestión | | | | | | |
| Operaciones ajenas | | | | | | |
| Compromisos | | | | | | |
| Obligaciones de cumplimiento de resolución jurisdiccional | | | | | | |
| Desastres Naturales | | | | | | |
| Obligaciones | | | | | | |
| Pensiones y jubilaciones | | | | | | |
| Aportaciones a la seguridad social | | | | | | |
| Aportaciones a fondos de estabilización | | | | | | |
| Aportaciones a fondos de inversión y reestructura de pensiones | | | | | | |
| Programas de Gasto Federalizado (Gobierno Federal) | | | | | | |
| Gasto Federalizado | | | | | | |
| Participaciones a entidades federativas y municipios | | | | | | |
| Ayuda financiera, deuda o apoyos a deudores y ahorradores de la banca | | | | | | |
| Ayudas de ejercicios fiscales anteriores | | | | | | |
| Total del Gasto | 90,000.00 | - | 90,000.00 | 41,864.95 | 41,864.95 | 48,135.05 |


HERMELINDO MONREAL PADILLA
DIRECTOR DE PROGRAMA

C.P. JOSEFINA VALDOVINOS SANCHEZ
COINTEGRA S.C.

DESARROLLO DE MICROPROYECTOS PRODUCTIVOS DEL EDO. DE S.L.P.(FID BANCENTRO 035198 4)
 SALVADOR NAVA MITZ 2992
 SAN LUIS POTOSI
 ESTADO ANALÍTICO DEL EJERCICIO DEL PRESUPUESTO DE EGRESOS
 CAPITULO DE GASTO
 DEL 01/01/2020 AL 30/06/2021

| CONCEPTO | Autorizado | Ampliación Reducción | Modificado | Disponible a Compro. | Comprometido | Devengado | Comrometi no deveng | Ejercido | Pagado | Subejercicio | Ctas por Pagar | Avance |
|-------------------------------------|------------------|-------------------------|------------------|-------------------------|------------------|------------------|------------------------|------------------|------------------|------------------|-------------------|--------------|
| 1000 SERVICIOS PERSONALES | - | - | - | - | - | - | - | - | - | - | - | - |
| 2000 MATERIALES Y SUMINISTROS | - | - | - | - | - | - | - | - | - | - | - | - |
| 3000 SERVICIOS GENERALES | 90,000.00 | - | 90,000.00 | 48,135.05 | 41,864.95 | 41,864.95 | - | 41,864.95 | 41,864.95 | 48,135.05 | - | 46.52 |
| 4000 TRANSFERENCIAS ASIGNACIONES S | - | - | - | - | - | - | - | - | - | - | - | - |
| 5000 BIENES MUEBLES, INMUEBLES E IN | - | - | - | - | - | - | - | - | - | - | - | - |
| TOTALES | 90,000.00 | - | 90,000.00 | 48,135.05 | 41,864.95 | 41,864.95 | - | 41,864.95 | 41,864.95 | 48,135.05 | - | 46.52 |


 C.P. JOSEFINA VALDOVINOS SANCHEZ
 COINTEGRA S.C.



 HERMELINDO MONREAL PADILLA
 DIRECTOR DE PROGRAMA

Bajo protesta de decir verdad declaramos que los Estados Financieros y sus notas, son razonables, correctos y son responsabilidad del emisor.

SISTEMA DE CONTROL PRESUPUESTAL (RADCONTABIL) v2014
 DESARROLLO DE MICROPROYECTOS PRODUCTIVOS DEL EDO. DE S.L.P.(FID BANCENTRO 035198 4)
 SALVADOR NAVA MITZ 2992
 SAN LUIS POTOSÍ, S.L.P.
 ESTADO ANALÍTICO DEL EJERCICIO DEL PRESUPUESTO DE EGRESOS
 CLASIFICACION POR FUENTE DE FINANCIAMIENTO
 DEL 01/01/2020 AL 30/06/2021

| CONCEPTO | Autorizado | Ampliación Reducción | Modificado | Disponibles a Compr. | Comprometido | Devengado | Comrometi no deveng | Ejercido | Pagado | Subejercicio | Ctas por Pagar | Avance |
|----------------------|------------------|----------------------|------------------|----------------------|------------------|------------------|---------------------|------------------|------------------|------------------|----------------|--------------|
| NO ETIQUETADO | | | | | | | | | | | | |
| 1 RECURSOS PR | 90,000.00 | - | 90,000.00 | 48,135.05 | 41,864.95 | 41,864.95 | - | 41,864.95 | 41,864.95 | 48,135.05 | - | 46.52 |
| 2 RECURSOS GC | - | - | - | - | - | - | - | - | - | - | - | - |
| TOTALES | 90,000.00 | - | 90,000.00 | 48,135.05 | 41,864.95 | 41,864.95 | - | 41,864.95 | 41,864.95 | 48,135.05 | - | 46.52 |


 C.P. JOSEFINA VALDOVINOS SANCHEZ
 COINTEGRA S.C.


 HERMELINDO MONREAL PADILLA
 DIRECTOR DE PROGRAMA

ajo protesta de decir verdad declaramos que los Estados Financieros y sus notas, son razonables, correctos y son responsabilidad del emisor.


SISTEMA DE FINANCIAMIENTO PARA EL DESARROLLO DEL ESTADO DE SLP

ESTADO DE ACTIVIDADES

DEL 01 DE ENERO AL 30 DE JUNIO DEL 2021
(Miles de pesos)

| | 2021 | 2020 |
|---|-------------------|-------------------|
| INGRESOS | | |
| PRODUCTOS | | |
| 4150 PRODUCTOS DE TIPO CORRIENTE | 2,200,084 | 1,265,569 |
| TRANSFENCIAS, ASIGNACIONES Y SUBSIDIOS | | |
| 4220 TRANSFERENCIAS, ASIGNACIONES Y SUBSIDIOS | 6,046,741 | 7,540,805 |
| INGRESOS FINANCIEROS | | |
| 4310 INGRESOS FINANCIEROS (INTERES) | 12,218,200 | 13,723,051 |
| 4319 RECUPERACIONES | 0 | 0 |
| TOTAL DE INGRESOS: | <u>20,465,025</u> | <u>22,529,425</u> |
| EGRESOS: | | |
| 5110 SERVICIOS PERSONALES | 9,377,661 | 8,941,395 |
| 5120 MATERIALES Y SUMINISTROS | 204,905 | 260,430 |
| 5130 SERVICIOS GENERALES | 2,229,133 | 2,019,829 |
| 5210 TRANSFERENCIAS Y ASIGNACIONES | | 244,854 |
| 5230 SUBSIDIOS Y SUBVENCIONES | 48,746 | |
| 5260 TRANSFERENCIAS A FID. MANDATOS Y CONTRATOS | 42,000 | 41,000 |
| 5599 OTROS GASTOS | 356,851 | 344,527 |
| | <u>12,259,296</u> | <u>11,852,035</u> |
| RESULTADO DE OPERACIÓN | <u>8,205,729</u> | <u>10,677,390</u> |
| MENOS: | | |
| 5511 ESTIMACIONES | 495,548 | -834,587 |
| 5513 DEPRECIACIONES | 425,078 | 404,647 |
| 5521 IMPUESTOS (ISR) | 0 | 0 |
| 5522 PROVISIONES (RESERVA LIQ. LAB) | 230,584 | 491,998 |
| | <u>1,151,210</u> | <u>62,058</u> |
| RESULTADO DEL PERIODO(AHORRO/DESAHORRO) | <u>7,054,519</u> | <u>10,615,332</u> |

Bajo protesta de decir verdad declaramos que los Estados Financieros y sus notas, son razonables, correctos y son responsabilidad del emisor.



CHRISTIAN MEADE HERVERT
COORDINADOR GENERAL EJECUTIVO DEL SIFIDE



YOLANDA MACIAS LARA
DDF SIFIDE
S I F I D E



C.P. JOSEFINA VALDOVINOS SANCHEZ
COINTEGRA S.C.

SISTEMA DE FINANCIAMIENTO PARA EL DESARROLLO DEL ESTADO DE SLP
ESTADO DE POSICION FINANCIERA
AL 30 DE JUNIO DEL 2021

(Miles de pesos)

| ACTIVO | | | PASIVO | | |
|--|--------------------|--------------------|---|--------------------|--------------------|
| ACTIVO CIRCULANTE | 2021 | 2020 | PASIVO CIRCULANTE | 2021 | 2020 |
| EFFECTIVO Y EQUIVALENTES | | | CUENTAS POR PAGAR A CORTO PLAZO | | |
| 1111 EFECTIVO | 5,000 | 5,000 | 2111 SERVICIOS PERSONALES POR PAGAR | 966,230 | 946,445 |
| 1112 BANCOS TESORERIA | 16,578,674 | 10,130,533 | 2112 PROVEEDORES | 37,846 | 9,047 |
| DERECHO A RECIBIR EFECTIVO O EQUIVLANTE | | | 2116 INTERES Y COMISION POR PAGAR | 664,781 | 664,661 |
| 1121 INVERSIONES FINANCIERAS | 83,674,688 | 70,657,103 | 2117 RETENCIONES Y CONTRIBUCIONES POR PAGAR | 433,007 | 444,816 |
| 1123 DEUDORES DIVERSOS POR COBRAR | 2,227,320 | 2,356,989 | 2119 OTRAS CUENTAS POR PAGAR | 77,953,794 | 84,282,602 |
| 1124 INGRESOS POR COBRAR | 15,160 | | 2161 FONDOS EN GARANTIA A CORTO PLAZO | 11,500 | 11,500 |
| 1126 PRESTAMOS OTORGADOS A CORTO PLAZO | 4,114,652 | 3,055,988 | TOTAL PASIVO CIRCULANTE | 80,067,158 | 86,359,071 |
| 1126 PERSTAMOS OTORGADOS (INTERES VIG) | 1,232,819 | 1,556,031 | | | |
| 1126 PRESTAMOS OTORGADOS(INTERES VENCIDO) | 1,412,343 | 1,151,760 | PASIVO NO CIRCULANTE | | |
| ESTIMACIONES POR PERDIDA DETERIOROR DE ACTIVOS CIRCULANTES | | | DOCUMENTOS POR PAGAR A LARGO PLAZO | | |
| 1161 ESTIMACIONES DE CUENTAS INCOBRABLES | -26,558,580 | -9239344 | 2229 DOCUMENTOS POR PAGAR | 1,342,315 | 1,655,853 |
| BIENES INMUEBLES DERIVADOS DE EMBARGOS, DECOMISOS, | | | PROVISIONES A LARGO PLAZO | | |
| 1194 BIENES INMUEBLES DERIVADOS DE EMBARGOS | 6,371,330 | 6371330 | 2269 OTRAS PROVISIONES | 3,426,282 | 3,195,698 |
| | | | TOTAL PASIVO NO CIRCULANTE | 4,768,597 | 4,851,551 |
| TOTAL ACTIVO CIRCULANTE | 89,073,406 | 86,045,390 | TOTAL PASIVO | 84,835,755 | 91,210,622 |
| ACTIVO NO CIRCULANTE | | | HACIENDA PUBLICA | | |
| INVERSIONES FINANCIERAS A LARGO PLAZO | | | 3110 PATRIMONIO | 247,395,387 | 189,413,678 |
| 1213 FIDEICOMISO, MANDATOS | 199,478,514 | 125,010,664 | 3220 RESULT.EJERC.ANTERIORES | 83,929,313 | 70,300,277 |
| 1214 PARTICIPACIONES Y APORTACIONES DE CAPITAL | 856,000 | 856,000 | 3230 REVALUOS | 8,338,493 | 8,338,493 |
| DERECHOS A RECIBIR EFECTIVO O EQUIVALENTES A LP | | | RESULTADO DEL PERIODO(AHORRO/DESAHORRO) | 7,054,519 | 10,615,332 |
| 1123 DEUDORES DIVERSOS A LARGO PLAZO | | | | | |
| 1222 DEUDORES DIVERSOS | 1,500,000 | 1,500,000 | | | |
| 1224 PRESTAMOS OTORGADOS A LP | 124,780,178 | 139,856,466 | | | |
| BIENES INMUEBLES, INFRAESTRUCTURA Y CONSTRUCCIONES EN PROCESO | | | | | |
| 1230 BIENES INMUEBLES | 22,982,479 | 22,982,479 | | | |
| BIENES MUEBLES | | | | | |
| 1240 BIENES MUEBLES | 5,496,548 | 5,054,939 | | | |
| SOFTWARE Y LICENCIAS | | | | | |
| 1251 SOFTWARE/LICENCIAS | 36,439 | 36239 | | | |
| 1252 MARCAS | 245,514 | 173,220 | | | |
| DEPRECIACION, DETERIORO Y AMORTIZACION ACUMULADAD DE BIENES | | | | | |
| 1261 DEPRECIACIONES BIENES INMUEBLES | -8,744,680 | -8,065,668 | | | |
| 1263 DEPRECIACIONES BIENES MUEBLES | -4,010,655 | -3,511,744 | | | |
| 1265 AMORTIZACION BIENES INTANGIBLES | -140,276 | -59,583 | | | |
| TOTAL ACTIVO NO CIRCULANTE | 342,480,061 | 283,833,012 | TOTAL HACIENDA PUBLICA | 346,717,712 | 278,067,780 |
| TOTAL DEL ACTIVO | 431,553,467 | 369,878,402 | TOTAL PASIVO Y HACIENDA PUBLICA | 431,553,467 | 369,878,402 |
| CUENTAS DE ORDEN | | | | | |
| CONTROL DE OTORGAMIENTO DE CREDITOS | 128,894,830 | | | | |
| CREDITOS FONDO DE GARANTIA | 14,507,427 | | | | |
| PRESUPUESTO AUTORIZADO | 31,658,605 | | | | |
| PRESUPUESTO MODIFICADO | 0 | | | | |
| PRESUPUESTO DE EGRESOS POR EJECER | 19,378,300 | | | | |
| PRESUPUESTO DE EGRESOS COMRPOMETIDO | 12,280,245 | | | | |
| PRESUPUESTO DE EGRESOS DEVENGADO | 12,280,245 | | | | |
| PRESUPUESTO DE EGRESOS EJERCIDO | 11,116,664 | | | | |
| PRESUPUESTO DE EGRESOS PAGADO | 11,116,664 | | | | |

CHRISTIAN MEADE HERVERT
 COORDINADOR GENERAL EJECUTIVO DEL SIFIDE

YOLANDA MACIAS LARA
 DDF SIFIDE

C.P. JOSEFINA VALDOVINOS SANCHEZ
 COINTEGRA S.C.


SISTEMA DE FINANCIAMIENTO PARA EL DESARROLLO DEL ESTADO DE SLP
ESTADO DE VARIACION EN HACIENDA PUBLICA
DEL 01 DE ENERO AL 30 DE JUNIO DEL 2021

| Concepto | Hacienda publica/ patrimonio contribuido | Hacienda Publica patrimonio Generados de Ejercicio anteriores | Hacienda Publica Patrimonio Generado del ejercicio | Exceso o insuficiencia en la actualización de la Hacienda Publ/ Patri | Total |
|---|---|---|--|---|-----------------------|
| Patrimonio Neto Inicial Ajustado del Ejercicio | | | | | |
| Aportaciones | 189,413,678.00 | - | - | - | 189,413,678.00 |
| Donaciones de Capital | 189,413,678.00 | - | - | - | 189,413,678.00 |
| Actualización de la Hacienda Pública/ Patrimonio | | | | | |
| Hacienda Pública / Patrimonio Neto del Ejercicio | | | | | |
| Resultados del Ejercicio (Ahorro/Desahorro) | | 76,638,770.00 | 10,615,332.00 | 89,254,102.00 | 89,254,102.00 |
| Resultados de Ejercicios Anteriores | | 70,309,277.00 | 10,615,332.00 | 10,615,332.00 | 10,615,332.00 |
| Revalúos | | 8,338,493.00 | - | - | 8,338,493.00 |
| Reservas | | - | - | - | - |
| Rectificación de resultados de Ejercicio Anteriores | | - | - | - | - |
| Exceso o Insuficiencia en la Actualización de la Hacienda Pública/ Patrimonio Neto 2020 | | | | | |
| Resultado por Posición Monetaria | | - | - | - | - |
| Resultado por Tenencia de Activos no Monetarios | | - | - | - | - |
| Hacienda pública/ Patrimonio neto 2020 | | | | | |
| Cambios en la Hacienda Pública / Patrimonio Neto del Ejercicio 2021 | | | | | |
| Aportaciones | 189,413,678.00 | 76,638,770.00 | 10,615,332.00 | - | 278,667,780.00 |
| Donaciones de Capital | 57,981,709.00 | - | - | - | 57,981,709.00 |
| Actualización de la Hacienda Pública/ Patrimonio | 57,981,709.00 | - | - | - | 57,981,709.00 |
| Variaciones de la Hacienda Pública / Patrimonio Neto del Ejercicio | | | | | |
| Resultados del Ejercicio (Ahorro/Desahorro) | | 13,629,036.00 | 3,560,813.00 | 10,068,223.00 | 10,068,223.00 |
| Resultados de Ejercicios Anteriores | | - | 7,054,519.00 | - | 7,054,519.00 |
| Revalúos | | 13,629,036.00 | 10,615,332.00 | - | 3,013,704.00 |
| Reservas | | - | - | - | - |
| Rectificaciones de Resultados de Ejercicios Anteriores | | - | - | - | - |
| Cambios en el exceso o insuficiencia en la actualización de la Hacienda Pública / Patrimonio Neto 2021 | | | | | |
| Resultado por Posición Monetaria | | - | - | - | - |
| Resultado por Tenencia de Activos no Monetarios | | - | - | - | - |
| Saldo Neto en la Hacienda Pública / Patrimonio 2021 | 247,395,387.00 | 92,267,806.00 | 7,054,519.00 | - | 346,717,712.00 |

Bajo protesta de decir verdad declaramos que los Estados Financieros y sus notas, son razonables, correctos y son responsabilidad del emisor.


 CHRISTIAN MEADE HERVEY
 COORDINADOR GENERAL EJECUTIVO DEL SIFIDE


 YOLANDA MACÍAS LARA
 DDF-SIFIDE


 C.P. JOSEFINA VALDOVINOS SANCHEZ
 COINTEGRA S.C.

**SISTEMA DE FINANCIAMIENTO PARA EL DESARROLLO DEL ESTADO DE SLP
ESTADO DE POSICION FINANCIERA
AL 30 DE JUNIO DEL 2021**

| ACTIVO | | PASIVO | |
|---|----------------------|--|-----------------------|
| ACTIVO CIRCULANTE | ORIGEN | PASIVO CIRCULANTE | ORIGEN |
| EFFECTIVO Y EQUIVALENTES | AFILIACIÓN | | AFILIACIÓN |
| 1111 EFECTIVO | 6,448,141.00 | | |
| 1112 BANCOS TESORERÍA | | | |
| DERECHO A RECIBIR EFECTIVO O EQUIVALENTE | 13,899,111.00 | | 6,291,913.00 |
| 1121 INVERSIONES FINANCIERAS | | | |
| 1123 DEUDORES DIVERSOS POR COBRAR | | | |
| 1124 INGRESOS POR COBRAR | | | |
| 1126 PRESTAMOS OTORGADOS A CORTO PLAZO | | | |
| 1126 PRESTAMOS OTORGADOS (INTERES VIC) | | | |
| 1126 PRESTAMOS OTORGADOS (INTERES VENCIDO) | | | |
| ESTIMACIONES POR PERDIDO DETERIORO DE ACTIVOS C | 17,319,236.00 | | |
| 1161 ESTIMACIONES DE CUENTAS INCOBRABLES | | | |
| BIENES INMUEBLES DERIVADOS DE EMBARGOS, DECOMISOS, | | | |
| 1194 BIENES INMUEBLES DERIVADOS DE EMBARGOS | | | |
| TOTAL ACTIVO CIRCULANTE | 17,319,236.00 | PASIVO CIRCULANTE | 313,538.00 |
| | | TOTAL PASIVO CIRCULANTE | 313,538.00 |
| TOTAL ACTIVO NO CIRCULANTE | 20,347,252.00 | TOTAL PASIVO NO CIRCULANTE | 230,584.00 |
| | | TOTAL PASIVO | 6,005,451.00 |
| ACTIVO NO CIRCULANTE | | HACIENDA PUBLICA | |
| INVERSIONES FINANCIERAS A LARGO PLAZO | 74,467,850.00 | | |
| 1213 FIDEICOMISO, MANDATOS | | | |
| 1214 PARTICIPACIONES Y APORTACIONES DE CAPITAL | | | |
| DERECHOS A RECIBIR EFECTIVO O EQUIVALENTES A LP | 15,076,288.00 | | 57,981,709.00 |
| 1123 DEUDORES DIVERSOS A LARGO PLAZO | | | |
| 1224 PRESTAMOS OTORGADOS A LP | | | |
| BIENES INMUEBLES, INFRAESTRUCTURA Y CONSTRUCCIONES EN PROCESO | | | |
| 1230 BIENES INMUEBLES | | | 10,068,223.00 |
| BIENES MUEBLES | 441,609.00 | | |
| 1240 BIENES MUEBLES | | | |
| SOFTWARE Y LICENCIAS | 72,494.00 | | |
| 1251 SOFTWARE/LICENCIAS | | | |
| 1252 MARCAS | | | |
| DEPRECIACION, DETERIORO Y AMORTIZACION ACUMULADA | 1,258,616.00 | | |
| 1261 DEPRECIACIONES BIENES INMUEBLES | | | |
| 1263 DEPRECIACIONES BIENES MUEBLES | | | |
| 1265 AMORTIZACION BIENES INTANGIBLES | | | |
| TOTAL ACTIVO NO CIRCULANTE | 16,334,904.00 | TOTAL HACIENDA PUBLICA | 68,049,932.00 |
| | | TOTAL PASIVO Y HACIENDA PUBLICA | 68,280,516.00 |
| TOTAL DE ACTIVO | 33,654,140.00 | TOTAL ORIGEN Y APLICACION | 101,934,656.00 |
| | | | 101,934,656.00 |

Bajo protesta de decir verdad, declaramos que los Estados Financieros y sus notas, son razonables, correctos y son responsabilidad del emisor.



CHRISTIAN MEADE HERVERT
COORDINADOR GENERAL EJECUTIVO DEL SIFIDE


C.P. JOSEFINA VALDOVINOS SANCHEZ
CONTEGRA S.C.

SISTEMA DE FINANCIAMIENTO PARA EL DESARROLLO DEL EDO DE SLP
ESTADO DE FLUJO DE EFECTIVO
DEL 01 DE ENERO AL 30 DE JUNIO DEL 2021

| Concepto | 2021 | 2020 | Concepto | 2021 | 2020 |
|---|------------|------------|---|---------------|---------------|
| Flujos de Efectivo de las Actividades de Operación | | | Flujos de Efectivo de las Actividades de Inversión | | |
| Origen | | | Origen | | |
| Impuestos | 20,465,025 | 22,529,425 | Bienes Inmuebles, Infraestructura y Construcciones en Proceso | 100,266,655 | 96,347,013 |
| Cuentas y Aportaciones de Seguridad Social | | | Bienes Muebles | 100,266,655 | 96,347,013 |
| Contribuciones de mejoras | | | Otros Orígenes de Inversión | 103,839,285 | 101,145,072 |
| Derechos | | | Aplicación | | |
| Productos de Tipo Corriente | 2,200,084 | 1,285,569 | Bienes Inmuebles, Infraestructura y Construcciones en Proceso | | |
| Aprovechamientos de Tipo Corriente | 12,218,200 | 13,723,051 | Bienes Muebles | 103,839,285 | 101,145,072 |
| Ingresos por Venta de Bienes y Servicios | | | Otras Aplicaciones de Inversión | 3,572,630 | 4,963,307 |
| Ingresos no Comprendidos en las Fracciones de la Ley de Ingresos | | | Flujos Netos de Efectivo por Actividades de Inversión | - | - |
| Causados en Ejercicios Fiscales Anteriores Pendientes de Liquidación o Pago | | | Flujo de Efectivo de las Actividades de Financiamiento | | |
| Participaciones y Aportaciones | 6,046,741 | 7,540,805 | Origen | | |
| Transferencias, Asignaciones y Subsidios y Otras Ayudas | | | Endeudamiento Neto | | |
| Otros Orígenes de Operación | | | Interno | 11,914,093 | - |
| | | | Externo | 8,941,395 | - |
| Aplicación | | | Otros Orígenes de Financiamiento | 260,430 | - |
| Servicios Personales | 13,410,506 | 11,914,093 | Otros Orígenes de Financiamiento | 2,019,829 | - |
| Materiales y Suministros | 9,377,681 | 8,941,395 | Servicios de la Deuda | 244,854 | - |
| Servicios Generales | 204,905 | 260,430 | Interno | 48,746 | - |
| Transferencias Internas y Asignaciones al Sector Público | 2,229,133 | 2,019,829 | Externo | 42,000 | - |
| Transferencias al resto del Sector Público | | | Otras Aplicaciones de Financiamiento | 41,000.00 | - |
| Subsidios y Subvenciones | | | Incremento/Disminución Neto en el Efectivo y Equivalentes | 3,481,889 | 5,817,273 |
| Ayudas Sociales | | | Efectivo y Equivalentes al Efectivo al Inicio del Ejercicio | 13,101,785.00 | 4,277,260.00 |
| Pensiones y Jubilaciones | | | Efectivo y Equivalentes al Efectivo al Final del Ejercicio | 16,583,674.00 | 10,135,533.00 |
| Transferencias a la Seguridad Social | | | | | |
| Donativos | | | | | |
| Transferencias al Exterior | | | | | |
| Participaciones | | | | | |
| Aportaciones | | | | | |
| Convenios | | | | | |
| Otras Aplicaciones de Operación | 1,508,061 | 406,585 | | | |
| Flujos de Efectivo de las Actividades de Operación | 7,054,519 | 10,615,332 | | | |

Bajo protesta de decir verdad declaramos que los Estados Financieros y sus notas, son razonables, correctos y son responsabilidad del Emisor.


YOLANDA MACÍAS LARA
COORDINADOR GENERAL EJECUTIVO DEL SIFIDE


C.P. JOSEFINA VALDOVINOS SANCHEZ
COINTEGRA S.C.

Empresa : ContabilDES2014

ESTADO ANALITICO DEL ACTIVO del 01/01/2021 al 30/06/2021 (Miles de Pesos)
SIFIDE
SALVADOR NAVA MTZ 2992
SAN LUIS POTOSI

R.F.C. : SFD 0005091WA

| CONCEPTO DE LA CUENTA | Saldo Anterior | Debe | Haber | Saldo Actual | Flujo Periodo |
|---|----------------|----------------|----------------|----------------|---------------|
| 1111 Efectivo | 5,000.00 | - | - | 5,000.00 | - |
| 1112 Bancos/Tesorería | 13,096,785.78 | 152,437,226.44 | 148,955,337.44 | 165,765,74.78 | 3481889 |
| Efectivo y Equivalentes | 13,101,785.78 | 152,437,226.44 | 148,955,337.44 | 165,931,474.78 | 3481889 |
| 1121 Inversiones financieras de corto plazo | 70,905,347.63 | 32,033,955.46 | 18,264,614.90 | 60,674,868.19 | 12,769,340.56 |
| 1123 Deudores diversos por cobrar a Corto Plazo | 2,139,466.86 | 8,095,737.79 | 8,917,884.73 | 2,227,319.92 | 87,855.06 |
| 1124 Ingresos por recuperar a Corto Plazo | 15,160.00 | - | - | 15,160.00 | - |
| 1126 Préstamos otorgados a Corto Plazo | 6,263,641.25 | 11,950,370.25 | 11,454,164.68 | 6,759,616.64 | 486,175.39 |
| Derechos a Recibir Efectivo o Equivalentes | 79,323,615.74 | 52,990,093.50 | 39,636,694.49 | 62,678,984.75 | 13,353,363.01 |
| 1161 (Estimaciones para cuentas incobrables por Derechos a recibir efectivo | 26,649,458.06 | 3,748,793.16 | 3,647,861.17 | 26,550,390.07 | 90,877.99 |
| Estimación por Pérdidas o Deterioro de Activos | 26,649,458.06 | 3,748,793.16 | 3,647,861.17 | 26,550,390.07 | 90,877.99 |
| 1193 Bienes devinados de embargos, decomisos, | 5,784,562.81 | - | - | 5,784,562.81 | - |
| 1194 Bienes Inmuebles devinados de embargos, decomisos, | 586,766.29 | - | - | 586,766.29 | - |
| Otros Activos Circulantes | 6,371,331.10 | - | - | 6,371,331.10 | - |
| 1213 Fideicomisos, Mandatos y Contratos Análogos | 72,447,274.56 | 209,789,637.21 | 192,863,501.21 | 89,079,410.56 | 16,926,136.00 |
| 1214 Participaciones y Aportaciones de Capital | 199,478,514.27 | - | - | 199,478,514.27 | - |
| Inversiones Financieras a Largo Plazo | 856,000.00 | - | - | 856,000.00 | - |
| 200.334.514.27 | - | - | - | 200,334,514.27 | - |
| 1,500,000.00 | - | - | - | 1,500,000.00 | - |
| 1222 DEUDORES DIVERSOS A LARGO PLAZO | 136,717,222.39 | 81,286,324.73 | 93,233,869.23 | 124,780,177.89 | 11,937,044.50 |
| 1224 Préstamos Otorgados a Largo Plazo | 136,717,222.39 | 81,286,324.73 | 93,233,869.23 | 124,780,177.89 | 11,937,044.50 |
| Derechos a Recibir Efectivo o Equivalentes a | 138,217,222.39 | 81,286,324.73 | 93,233,869.23 | 126,280,177.89 | 11,937,044.50 |
| 1231 Terrenos | 5,164,274.00 | - | - | 5,164,274.00 | - |
| 1233 Edificios no habitacionales | 17,818,205.31 | - | - | 17,818,205.31 | - |
| Bienes Inmuebles, Infraestructura y | 22,982,479.31 | - | - | 22,982,479.31 | - |
| 1241 Mobiliario y Equipo de Administración | 2,740,922.11 | 103,289.11 | 103,289.11 | 2,740,922.11 | - |
| 1242 Mobiliario y Equipo Educativo y Recreativo | 42,385.35 | - | - | 42,385.35 | - |
| 1244 Equipo de Transporte | 1,637,282.27 | 209,400.00 | 327,079.91 | 1,519,108.36 | 118,173.91 |
| 1246 Maquinaria, otros Equipos y Herramientas | 1,194,151.56 | 178,893.20 | 178,913.20 | 1,194,131.56 | 20.00 |
| Bienes Muebles | 5,614,741.29 | 491,582.31 | 609,776.22 | 5,496,547.38 | 118,193.91 |
| 1251 Software | 36,239.01 | - | - | 36,239.01 | - |
| 1252 PATENTES, MARCAS Y DERECHOS | 200.00 | - | - | 200.00 | - |
| 1254 Licencias | 245,513.31 | - | - | 245,513.31 | - |
| Activos Intangibles | 281,952.32 | - | - | 281,952.32 | - |
| 1261 Depreciación Acumulada de Bienes Inmuebles | 8,405,174.07 | - | 339,506.07 | 8,744,680.14 | 339,506.07 |
| 1263 Depreciación Acumulada de Bienes Muebles | 3,824,687.08 | - | 324,535.76 | 4,010,654.88 | 185,967.80 |
| 1265 Amortización Acumulada de Activos Intangibles | 108,310.57 | - | 31,965.68 | 140,276.25 | 31,965.68 |
| (Depreciaciones, Deterioro y Amortizaciones | 12,338,171.72 | 138,567.96 | 696,007.51 | 12,885,611.27 | 557,439.55 |
| ACTIVO NO CIRCULANTE | 955,092,737.86 | 81,926,475.00 | 94,539,152.96 | 842,480,259.90 | 12,612,677.96 |
| TOTAL | 427,240,012.42 | 281,716,112.21 | 287,402,654.17 | 431,553,470.46 | 4,313,468.04 |


YOLANDA MACIAS LARA
DIF SIFIDE


C.P. JOSEFINA VALDIVINOS SANCHEZ
COINTEGRA S.C.

SIFIDE
 SALVADOR NAVA MITZ 2992
 SAN LUIS POTOSI
 ESTADO ANALÍTICO DE INGRESO PRESUPUESTAL DEL 01/01/2021 AL 30/06/2021

| Fuentes del Ingreso | Autorizado | Amplia/Redu | Modificado | Devengado | Recaudado | Diferencia | Avance |
|--|----------------------|-------------|----------------------|----------------------|----------------------|----------------------|-------------|
| 51 Productos de tipo corriente | 2,962,441.21 | | 2,962,441.21 | 5,187,303.27 | 5,187,303.27 | 2,224,862.06 | 175.1 |
| 73 Ingresos por venta de bienes y prestación c | 15,796,407.42 | | 15,796,407.42 | 9,230,981.18 | 8,767,308.62 | 7,029,098.80 | 55.5 |
| 91 Transferencias Internas y Asignaciones al S | 12,899,756.00 | | 12,899,756.00 | 6,046,741.00 | 6,046,741.00 | 6,853,015.00 | 46.9 |
| TOTALES | 31,658,604.63 | | 31,658,604.63 | 20,465,025.45 | 20,001,352.89 | 11,657,251.74 | 63.2 |



CHRISTIAN MEADE HERVERI
 COORDINADOR GENERAL



YOLANDA MACIAS LARA
 DDF



C.P. JOSEFINA VALDOVINOS SANCHEZ
 COINTEGRA S.C.

Bajo protesta de decir verdad declaramos que los Estados Financieros y sus notas, son razonables, correctos y son responsabilidad del emisor.

SISTEMA DE FINANCIAMIENTO PARA EL EDO DE SAN LUIS POTOSÍ
ESTADO ANALÍTICO DEL EJERCICIO DEL PRESUPUESTO DE EGRESOS
Clasificación Administrativa
DEL 01/01/2021 AL 30/06/2021


| Concepto | Egresos | | | | | | Subejercicio 6 = (3 - 4) |
|--|----------------------|-------------------------------------|-----------------------------|----------------------|----------------------|----------------------|-------------------------------|
| | Aprobado 1 | Ampliaciones/ (Reducciones) 2 | Modificado 3 = (1 + 2) | Devengado 4 | Pagado 5 | | |
| ROGRAMA FONDO SAN LUIS PARA LA | 0.00 | 0.00 | 0.00 | 0.00 | 0.00 | 0.00 | 0.00 |
| SISTEMA DE FINANCIAMIENTO PARA EL DESARROLLO DEL EDO DE SLP | 31,658,605.00 | 0.00 | 31,658,605.00 | 12,280,244.88 | 11,116,663.9 | 19,378,360.12 | 19,378,360.12 |
| Total del Gasto | 31,658,605.00 | 0.00 | 31,658,605.00 | 12,280,244.88 | 11,116,663.88 | 19,378,360.12 | 19,378,360.12 |



CHRISTIAN MEADE HERVERT
COORDINADOR GENERAL EJECUTIVO DEL SIFIDE



YOLANDA MACIAS LARA
DDF SIFIDE



C.P. JOSEFINA VALDOVINOS SANCHEZ
COINTEGRA S.C.

ajo protesta de decir verdad declaramos que los Estados Financieros y sus notas, son razonables, correctos y son responsabilidad del emisor.

Gobierno (Federal/Estatal/Municipal) de San Luis Potosí
ESTADO ANALÍTICO DEL EJERCICIO DEL PRESUPUESTO DE EGRESOS
 Clasificación Administrativa
 DEL 01/01/2021 AL 30/06/2021

| Concepto | Egresos | | | | | Subejercicio 6 = (3 - 4) |
|------------------------|-------------|--------------------------------|---------------|-------------|-------------|-------------------------------|
| | Aprobado | Ampliaciones/ (Reducciones) | Modificado | Devengado | Pagado | |
| | 1 | 2 | 3 = (1 + 2) | 4 | 5 | |
| Poder Ejecutivo | 0.00 | 0.00 | 0.00 | 0.00 | 0.00 | 0.00 |
| Poder Legislativo | | | | | | |
| Poder Judicial | | | | | | |
| Órganos Autónomos | | | | | | |
| Total del Gasto | 0.00 | 0.00 | 0.00 | 0.00 | 0.00 | 0.00 |

NO APLICA

Bajo protesta de decir verdad declaramos que los Estados Financieros y sus notas, son razonables, correctos y son responsabilidad del emisor.

Sector Paraestatal del Gobierno (Federal/Estatal/Municipal) de San Luis Potosí

ESTADO ANALÍTICO DEL EJERCICIO DEL PRESUPUESTO DE EGRESOS

Clasificación Administrativa

DEL 01/01/2021 AL 30/06/2021

| Concepto | Egresos | | | | | Subejercicio 6 = (3 - 4) |
|--|-------------|--------------------------------|---------------|-------------|-------------|-------------------------------|
| | Aprobado | Ampliaciones/ (Reducciones) | Modificado | Devengado | Pagado | |
| | 1 | 2 | 3 = (1 + 2) | 4 | 5 | |
| Entidades Paraestatales y Fideicomisos No Empresariales y No Financieros | 0.00 | 0.00 | 0.00 | 0.00 | 0.00 | 0.00 |
| Instituciones Públicas de la Seguridad Social | | | | | | |
| Entidades Paraestatales Empresariales No Financieras con Participación Estatal Mayoritaria | | | | | | |
| Fideicomisos Empresariales No Financieros con Participación Estatal Mayoritaria | | | | | | |
| Entidades Paraestatales Empresariales Financieras Monetarias con Participación Estatal Mayoritaria | | | | | | |
| Entidades Paraestatales Empresariales Financieras Monetarias con Participación Estatal Mayoritaria | | | | | | |
| Fideicomisos Financieros Públicos con Participación Estatal Mayoritaria | | | | | | |
| Total del Gasto | 0.00 | 0.00 | 0.00 | 0.00 | 0.00 | 0.00 |

NO APLICA

Bajo protesta de decir verdad declaramos que los Estados Financieros y sus notas, son razonables, correctos y son responsabilidad del emisor.


SISTEMA DE FINANCIAMIENTO PARA EL DESARROLLO DEL EDO DE SILP
 ESTADO ANALÍTICO DEL EJERCICIO DEL PRESUPUESTO DE EGRESOS

Clasificación Económica (por Tipo de Gasto)

DEL 01/01/2021 AL 30/06/2021

| Concepto | Egresos | | | | | Subejercicio |
|--|----------------------|--------------------------------|----------------------|----------------------|----------------------|----------------------|
| | Aprobado | Ampliaciones/ (Reducciones) | Modificado | Devengado | Pagado | |
| | 1 | 2 | 3 = (1 + 2) | 4 | 5 | |
| Gasto Corriente | 31,304,605.00 | 0.00 | 31,304,605.00 | 12,280,244.88 | 11,116,663.88 | 19,024,360.12 |
| Gasto de Capital | 354,000.00 | 0.00 | 354,000.00 | 0.00 | 0.00 | 354,000.00 |
| Amortización de la Deuda y Disminución de Pasivos | | | | | | |
| Pensiones y Jubilaciones | | | | | | |
| Participaciones | | | | | | |
| Total del Gasto | 31,658,605.00 | 0.00 | 31,658,605.00 | 12,280,244.88 | 11,116,663.88 | 19,378,360.12 |


 CHRISTIAN MEADE HERVERT
 CORDINADOR GENERAL EJECUTIVO DEL SIFIDE


 YOLANDA MACIAS LARA
 DDF SIFIDE


 C.P. JOSEFINA VALDOVINOS SANCHEZ
 COINTEGRA S.C.

Bajo protesta de decir verdad declaramos que los Estados Financieros y sus notas, son razonables, correctos y son responsabilidad del emisor.

SISTEMA DE FINANCIAMIENTO PARA EL DESARROLLO DEL EDO DE SAN LUIS POTOSI

ESTADO ANALÍTICO DEL EJERCICIO DEL PRESUPUESTO DE EGRESOS

Clasificación Funcional (Finalidad y Función)

DEL 01/01/2021 AL 30/04/2021

| Concepto | Egresos | | | | | Subejercicio 6 = (3 - 4) |
|--|----------------------|--------------------------------|----------------------|----------------------|----------------------|-----------------------------|
| | Aprobado | Ampliaciones/ (Reducciones) | Modificado | Devengado | Pagado | |
| | 1 | 2 | 3 = (1 + 2) | 4 | 5 | |
| bierno Legislación Justicia Coordinación de la Política de Gobierno Relaciones Exteriores Asuntos Financieros y Hacendarios Seguridad Nacional Asuntos de Orden Público y de Seguridad Interior Otros Servicios Generales | | | | | | |
| arrollo Social Protección Ambiental Vivienda y Servicios a las Comunidades Salud Recreación, Cultura y Otras Manifestaciones Sociales Educación Protección Social Otros Asuntos Sociales | | | | | | |
| arrollo Económico Asuntos Económicos, Comerciales y Laborales en General Agropecuaria, Silvicultura, Pesca y Caza Combustibles y Energía Minería, Manufacturas y Construcción Transporte Comunicaciones Turismo Ciencia, Tecnología e Innovación Otras Industrias y Otros Asuntos Económicos | 31,658,605.00 | 0.00 | 31,658,605.00 | 12,280,244.88 | 11,116,663.88 | 19,378,360.12 |
| as no Clasificadas en Funciones Anteriores Transacciones de la Deuda Pública / Costo Financiero de la Deuda Transferencias, Participaciones y Aportaciones entre Diferentes Niveles y Ordenes de Gobierno Saneamiento del Sistema Financiero Adeudos de Ejercicios Fiscales Anteriores | | | | | | |
| Total del Gasto | 31,658,605.00 | 0.00 | 31,658,605.00 | 12,280,244.88 | 11,116,663.88 | 19,378,360.12 |

CHRISTIAN MEADE HERVERT

COORDINADOR GENERAL EJECUTIVO DEL SIFIDE

YOLANDA MACIAS LARA

DDF SIFIDE

C.P. JOSEFINA VALDOVINOS SANCHEZ

COINTEGRA S.C.

jo protesta de decir verdad declaramos que los Estados Financieros y sus notas, son razonables,
irrectos y son responsabilidad del emisor.

| | | | | | | | | | | | | | | |
|----------------|------|------|---|---------------|---|---------------|---------------|---------------|---------------|---------------|---------------|---------------|--------------|-------|
| 2000 | 2600 | 2611 | COMBUSTIBLES LUBRICANTES Y ADITIVOS | 249,000.00 | - | 5,000.00 | 124,500.00 | 124,500.00 | 124,500.00 | 4,028.25 | 4,028.25 | 124,500.00 | 124,500.00 | 50.00 |
| 2000 | 2700 | 2721 | PRENDAS DE SEGURIDAD Y PROTECCION PERSONAL | - | - | 4,000.00 | 971.75 | 4,000.00 | 4,000.00 | - | - | 971.75 | 971.75 | - |
| 2000 | 2900 | 2910 | HERRAMIENTAS MENORES | 4,000.00 | - | 6,000.00 | 6,000.00 | 6,000.00 | 6,000.00 | - | - | 6,000.00 | 6,000.00 | 0.00 |
| 2000 | 2900 | 2921 | REFACCIONES Y ACCESORIOS MENORES DE EDIFICIOS | 6,000.00 | - | 18,000.00 | 13,337.17 | 4,662.83 | 4,662.83 | - | - | 4,662.83 | 13,337.17 | 25.90 |
| 2000 | 2900 | 2931 | REFACCIONES Y ACCESORIOS MENORES DE MOBIL Y EQ DE ADMIN | 18,000.00 | - | 31,500.00 | 24,285.67 | 4,214.33 | 24,285.67 | - | - | 4,214.33 | 24,285.67 | 71.10 |
| 2000 | 2900 | 2940 | REFACCIONES Y ACCESORIOS PARA EQ COMPUTO | 31,500.00 | - | 39,000.00 | 34,739.80 | 4,260.20 | 4,260.20 | - | - | 4,260.20 | 34,739.80 | 10.92 |
| 2000 | 2900 | 2960 | REFACCIONES Y ACCESORIOS MENORES DE EQUIPO DE | 39,000.00 | - | 179,000.00 | 39,650.00 | 39,650.00 | 39,650.00 | - | - | 39,650.00 | 139,350.00 | 22.15 |
| 2000 | 3100 | 3110 | ENERGIA ELECTRICA | 179,000.00 | - | - | - | - | - | - | - | - | - | - |
| 2000 | 3100 | 3113 | OTROS PAGOS DERIVADOS DE LA PRESTACION DEL SERVICIO | - | - | - | - | - | - | - | - | - | - | - |
| 2000 | 3100 | 3130 | AGUA | 22,200.00 | - | 90,000.00 | 7,889.00 | 7,889.00 | 7,889.00 | - | - | 7,889.00 | 14,311.00 | 35.54 |
| 2000 | 3100 | 3140 | TELEFONIA TRADICIONAL | 90,000.00 | - | 108,108.00 | 44,284.63 | 44,284.63 | 44,284.63 | - | - | 44,284.63 | 45,715.37 | 49.21 |
| 2000 | 3100 | 3151 | TELEFONIA CELULAR | 108,108.00 | - | 15,000.00 | 21,850.00 | 21,850.00 | 21,850.00 | - | - | 21,850.00 | 86,258.00 | 74.10 |
| 2000 | 3100 | 3170 | SERVICIOS DE ACCESO A INTERNET, REDES Y PROCESAMIENTO DE | 47,400.00 | - | 50,200.00 | 46,240.00 | 46,240.00 | 46,240.00 | - | - | 46,240.00 | 16,160.00 | 5.30 |
| 2000 | 3100 | 3180 | SERVICIOS POSTALES | 50,200.00 | - | 66,600.00 | 2,661.44 | 2,661.44 | 2,661.44 | - | - | 2,661.44 | 47,538.56 | 36.03 |
| 2000 | 3200 | 3210 | ARRENDAMIENTO DE TERRENOS | 66,600.00 | - | 200,400.00 | 32,501.88 | 32,501.88 | 32,501.88 | - | - | 32,501.88 | 32,501.88 | 36.03 |
| 2000 | 3200 | 3221 | ARRENDAMIENTO DE EDIFICIOS | 200,400.00 | - | 34,000.00 | 69,600.00 | 69,600.00 | 69,600.00 | - | - | 69,600.00 | 113,400.00 | 36.03 |
| 2000 | 3200 | 3231 | ARRENDAMIENTO DE MOBILIARIO Y EQUIPO DE ADMINISTRACION | 34,000.00 | - | 62,000.00 | - | - | - | - | - | - | 34,000.00 | 0.00 |
| 2000 | 3200 | 3270 | ARRENDAMIENTO DE ACTIVOS INTANGIBLES | 46,000.00 | - | 46,000.00 | 725.00 | 725.00 | 725.00 | - | - | 725.00 | 62,000.00 | 0.00 |
| 2000 | 3300 | 3320 | OTROS ARRENDAMIENTOS | 1,584,940.00 | - | 1,584,940.00 | 610,699.38 | 610,699.38 | 610,699.38 | - | - | 610,699.38 | 974,240.62 | 1.58 |
| 2000 | 3300 | 3310 | SERVICIOS LEGALES DE CONTABILIDAD AUDITORIA Y | 49,000.00 | - | 49,000.00 | 2,320.00 | 2,320.00 | 2,320.00 | - | - | 2,320.00 | 555,019.38 | 35.02 |
| 2000 | 3300 | 3330 | SERVICIOS DE CONSULTORIA ADMINISTRATIVA PROCESOS Y | 197,750.00 | - | 197,750.00 | 54,984.00 | 54,984.00 | 54,984.00 | - | - | 54,984.00 | 142,766.00 | 4.73 |
| 2000 | 3300 | 3332 | SERVICIOS EN TECNOLOGIAS DE LA INFORMACION | 677,314.00 | - | 481,000.00 | 304,763.00 | 304,763.00 | 304,763.00 | - | - | 304,763.00 | 342,551.00 | 27.80 |
| 2000 | 3300 | 3340 | SERVICIOS DE CAPACITACION | 481,000.00 | - | 136,000.00 | 174,058.00 | 174,058.00 | 174,058.00 | - | - | 174,058.00 | 306,942.00 | 36.19 |
| 2000 | 3300 | 3361 | SERVICIOS DE APOYO ADMINISTRATIVO FOTOCOPIADO E | 136,000.00 | - | 162,000.00 | 64,728.00 | 64,728.00 | 64,728.00 | - | - | 64,728.00 | 71,272.00 | 46.41 |
| 2000 | 3300 | 3381 | SERVICIOS DE VIGILANCIA | 162,000.00 | - | 91,400.00 | 75,180.78 | 75,180.78 | 75,180.78 | - | - | 75,180.78 | 86,819.22 | 46.41 |
| 2000 | 3400 | 3420 | SERVICIOS DE COBRANZA INVESTIGACION CREDITICIA Y SIMILAR | 91,400.00 | - | 117,164.00 | 16,532.92 | 16,532.92 | 16,532.92 | - | - | 16,532.92 | 74,867.08 | 18.09 |
| 2000 | 3400 | 3450 | SEGURO DE BIENES PATRIMONIALES | 117,164.00 | - | 997,000.00 | 84,643.46 | 84,643.46 | 84,643.46 | - | - | 84,643.46 | 84,643.46 | 27.76 |
| 2000 | 3400 | 3470 | FLETES Y MANOBRAS | 997,000.00 | - | 285,000.00 | 292,130.53 | 292,130.53 | 292,130.53 | - | - | 292,130.53 | 704,869.47 | 27.30 |
| 2000 | 3400 | 3480 | COMISIONES POR VENTAS | 285,000.00 | - | 25,000.00 | 72,820.16 | 72,820.16 | 72,820.16 | - | - | 72,820.16 | 212,179.84 | 25.55 |
| 2000 | 3500 | 3510 | CONSERVACION Y MANTENIMIENTO MENOR DE INMUEBLES | 25,000.00 | - | 41,000.00 | 6,088.00 | 6,088.00 | 6,088.00 | - | - | 6,088.00 | 18,912.00 | 24.35 |
| 2000 | 3500 | 3520 | INSTALACION REPARACION Y MANTO DE MOBILIARIO Y EQUIPO DE | 41,000.00 | - | 118,412.00 | 3,828.00 | 3,828.00 | 3,828.00 | - | - | 3,828.00 | 37,172.00 | 9.34 |
| 2000 | 3500 | 3530 | INSTALACION REPARACION Y MANTO DE EQ DE COMPUTO Y | 118,412.00 | - | 313,000.00 | 39,772.97 | 39,772.97 | 39,772.97 | - | - | 39,772.97 | 78,689.03 | 29.56 |
| 2000 | 3500 | 3550 | REPARACION Y MANTO DE EQ DE TRANSPORTE | 313,000.00 | - | 33,600.00 | 144,698.40 | 144,698.40 | 144,698.40 | - | - | 144,698.40 | 168,301.60 | 38.58 |
| 2000 | 3500 | 3580 | SERVICIOS DE LIMPIEZA Y MANEJO DE DESECHOS | 33,600.00 | - | 81,000.00 | 7,888.00 | 7,888.00 | 7,888.00 | - | - | 7,888.00 | 25,712.00 | 23.48 |
| 2000 | 3500 | 3590 | SERVICIOS DE JARDINERIA Y FUMIGACION | 81,000.00 | - | 29,000.00 | - | - | - | - | - | - | 81,000.00 | 0.00 |
| 2000 | 3600 | 3610 | DIFFUSION POR RADIO TELEVISION Y OTROS MEDIOS DE MENSAJES | 29,000.00 | - | 139,000.00 | 73,341.00 | 73,341.00 | 73,341.00 | - | - | 73,341.00 | 65,659.00 | 0.00 |
| 2000 | 3600 | 3620 | DIFFUSION POR TELEVISION Y OTROS MEDIOS DE | 139,000.00 | - | 82,900.00 | 9,015.92 | 9,015.92 | 9,015.92 | - | - | 9,015.92 | 73,884.08 | 10.88 |
| 2000 | 3600 | 3630 | DIFFUSION POR RADIO, TELEVISION Y OTROS MEDIOS DE | 82,900.00 | - | 15,000.00 | 4,373.20 | 4,373.20 | 4,373.20 | - | - | 4,373.20 | 10,626.80 | 29.15 |
| 2000 | 3600 | 3640 | SERVICIOS DE CREATIVIDAD, REPRODUCCION Y PRODUCCION DE | 15,000.00 | - | 12,000.00 | 270.00 | 270.00 | 270.00 | - | - | 270.00 | 11,730.00 | 0.00 |
| 2000 | 3700 | 3710 | PASAJES TERRESTRES | 12,000.00 | - | 187,000.00 | 76,035.48 | 76,035.48 | 76,035.48 | - | - | 76,035.48 | 110,964.52 | 40.66 |
| 2000 | 3700 | 3720 | PASAJES TERRESTRES | 187,000.00 | - | 3,440.00 | 598.00 | 598.00 | 598.00 | - | - | 598.00 | 103,530.40 | 47.71 |
| 2000 | 3700 | 3750 | GASTO DE TRASLADOS EN COMISIONES OFICIALES | 3,440.00 | - | 21,000.00 | - | - | - | - | - | - | 2,892.00 | 17.36 |
| 2000 | 3700 | 3790 | OTROS SERVICIOS DE TRASLADO Y HOSPEDAJE | 21,000.00 | - | 4,000.00 | 261.00 | 261.00 | 261.00 | - | - | 261.00 | 4,000.00 | 6.13 |
| 2000 | 3800 | 3850 | CONGRESOS Y CONVENCIONES | 4,000.00 | - | 27,000.00 | 12,781.99 | 12,781.99 | 12,781.99 | - | - | 12,781.99 | 13,957.01 | 47.80 |
| 2000 | 3800 | 3880 | GASTOS DE REPRESENTACION EN CONGRESOS CONVENCIONES Y | 27,000.00 | - | 404,200.00 | 129,215.00 | 129,215.00 | 129,215.00 | - | - | 129,215.00 | 274,985.00 | 31.97 |
| 2000 | 3900 | 3920 | IMPUESTO SOBRE NOMINA | 404,200.00 | - | 6,000.00 | 1,858.00 | 1,858.00 | 1,858.00 | - | - | 1,858.00 | 4,142.00 | 30.97 |
| 2000 | 3900 | 3960 | OTROS GASTOS POR RESPONSABILIDADES | 6,000.00 | - | 50,000.00 | 48,746.83 | 48,746.83 | 48,746.83 | - | - | 48,746.83 | 44,063.72 | 88.13 |
| 2000 | 3900 | 3991 | OTROS SERVICIOS GENERALES | 50,000.00 | - | 42,000.00 | 42,000.00 | 42,000.00 | 42,000.00 | - | - | 42,000.00 | 55,000.00 | 0.00 |
| 2000 | 4100 | 4180 | TRANSFERENCIAS INTERNAS OTORGADAS A INSTITUCIONES | 42,000.00 | - | 55,000.00 | - | - | - | - | - | - | 35,000.00 | 0.00 |
| 2000 | 4300 | 4390 | OTROS SUBSIDIOS | 55,000.00 | - | 30,000.00 | - | - | - | - | - | - | 30,000.00 | 0.00 |
| 2000 | 4600 | 4690 | OTRAS TRANSFERENCIAS A FIDEICOMISOS | 30,000.00 | - | 12,000.00 | - | - | - | - | - | - | 12,000.00 | 0.00 |
| 5000 | 5100 | 5110 | MUEBLES DE OFICINA Y ESTANTERIA | 12,000.00 | - | - | - | - | - | - | - | - | - | - |
| 5000 | 5100 | 5150 | EQUIPO DE COMPUTO Y DE TECNOLOGIAS DE LA INFORMACION | - | - | - | - | - | - | - | - | - | - | - |
| 5000 | 5100 | 5190 | OTROS MOBILIARIOS Y EQUIPOS DE ADMINISTRACION | - | - | - | - | - | - | - | - | - | - | - |
| 5000 | 5200 | 5230 | CAMARAS FOTOGRAFICAS Y DE VIDEO | - | - | - | - | - | - | - | - | - | - | - |
| 5000 | 5400 | 5410 | AUTOMOVILES Y CAMIONES | - | - | - | - | - | - | - | - | - | - | - |
| 5000 | 5600 | 5640 | SEMA DE AIRE ACONDICIONADO CALEFACCION | - | - | - | - | - | - | - | - | - | - | - |
| 5000 | 5100 | 5150 | EQUIPO DE COMPUTO Y DE TECNOLOGIAS DE LA INFORMACION | 50,000.00 | - | 80,000.00 | 50,000.00 | 50,000.00 | 50,000.00 | - | - | 50,000.00 | 50,000.00 | 0.00 |
| 5000 | 5600 | 5660 | EQUIPOS DE GENERACION ELECTRICA APARATOS Y ACCESORIOS | 80,000.00 | - | 80,000.00 | 80,000.00 | 80,000.00 | 80,000.00 | - | - | 80,000.00 | 80,000.00 | 0.00 |
| 5000 | 5900 | 5910 | SOFTWARE | - | - | - | - | - | - | - | - | - | - | - |
| 5000 | 5900 | 5970 | LICENCIAS INFORMATICAS E INTELLECTUALES | - | - | - | - | - | - | - | - | - | - | - |
| TOTALES | | | | | | | | | | | | | | |
| | | | | 31,658,605.00 | - | 31,658,605.00 | 19,378,360.12 | 12,280,244.88 | 12,280,244.88 | 11,116,663.88 | 11,116,663.88 | 19,378,360.12 | 1,163,883.00 | 35.11 |

C.P. JOSEFINA VALDIVINOS SANCHEZ
CONTEGRA S.C.

YOLANDA MACIAS LARA
DDF-SIFIDE

COORDINADOR GENERAL EJECUTIVO DEL SIFIDE
CHRISTIAN MENDI-HERVY

Bajo protesta de decir verdad declaramos que los Estados Financieros y sus notas, son razonables, correctos y son responsabilidad del emisor.

SISTEMA DE FINANCIAMIENTO PARA EL DESARROLLO DEL EDO. DE S.L.P.
 SALVADOR NAVA MTZ 2992
 SAN LUIS POTOSI
 ESTADO ANALÍTICO DEL EJERCICIO DEL PRESUPUESTO DE EGRESOS
 UNIDAD RESPONSABLE
 DEL 01/01/2021 AL 30/06/2021

| CONCEPTO | Autorizado | Ampliación Reducción | Modificado | Disponible a Compro. | Comprometido | Devengado | Comrometi no deveng | Ejercido | Pagado | Subejercicio | Ctas por Pagar | Avance |
|---|----------------------|-------------------------|----------------------|-------------------------|----------------------|----------------------|------------------------|----------------------|----------------------|----------------------|---------------------|--------------|
| 0535 SISTEMA DE FINANCIAMIENTO PARA EL DESARROLLO DEL EDO DE SLP | 31,658,605.00 | - | 31,658,605.00 | 19,378,360.12 | 12,280,244.88 | 12,280,244.88 | - | 11,116,663.88 | 11,116,663.88 | 19,378,360.12 | 1,163,581.00 | 35.11 |
| TOTALES | 31,658,605.00 | - | 31,658,605.00 | 19,378,360.12 | 12,280,244.88 | 12,280,244.88 | - | 11,116,663.88 | 11,116,663.88 | 19,378,360.12 | 1,163,581.00 | 35.11 |


 CHRISTIAN MEADE HERVÉ
 COORDINADOR GENERAL EJECUTIVO DEL SIFIDE


 YOLANDA MACÍAS LARA
 DDF SIFIDE


 C.P. JOSEFINA VALDOVINOS SANCHEZ
 COINTEGRA S.C.

Bajo protesta de decir verdad declaramos que los Estados Financieros y sus notas, son razonables, correctos y son responsabilidad del emisor.

SISTEMA DE FINANCIAMIENTO PARA EL DESARROLLO DEL EDO. DE S.L.P.
 SALVADOR NAVA MITZ 2992
 SAN LUIS POTOSI
 ESTADO ANALÍTICO DEL EJERCICIO DEL PRESUPUESTO DE EGRESOS
 DISTRIBUCION GEOGRAFICA
 DEL 01/01/2021 AL 30/06/2021

| CONCEPTO | Autorizado | Ampliación Reducción | Modificado | Disponible a Compr. | Comprometido | Devengado | Comrometi no deveng | Ejercido | Pagado | Subejercicio | Ctas por Pagar | Avance |
|-------------------|----------------------|-------------------------|----------------------|------------------------|----------------------|----------------------|------------------------|----------------------|----------------------|----------------------|---------------------|--------------|
| ‡ SAN LUIS POTOSI | 31,658,605.00 | - | 31,658,605.00 | 19,378,360.12 | 12,280,244.88 | 12,280,244.88 | - | 11,116,663.88 | 11,116,663.88 | 19,378,360.12 | 1,163,581.00 | 35.11 |
| TOTALES | 31,658,605.00 | - | 31,658,605.00 | 19,378,360.12 | 12,280,244.88 | 12,280,244.88 | - | 11,116,663.88 | 11,116,663.88 | 19,378,360.12 | 1,163,581.00 | 35.11 |


 CHRISTIAN MEADE HERVERT
 COORDINADOR GENERAL EJECUTIVO DEL SIFIDE


 C.P. JOSEFINA VALDOVINOS SANCHEZ
 COINTEGRA S.C.

Bajo protesta de decir verdad declaramos que los Estados Financieros y sus notas, son razonables, correctos y son responsabilidad del emisor.

SISTEMA DE FINANCIAMIENTO PARA EL DESARROLLO DEL EDO DE SLP

Gasto por Categoría Programática

ESTADO ANALÍTICO DEL EJERCICIO DEL PRESUPUESTO DE EGRESOS

DEL 01/01/2021 AL 30/06/2021

| Concepto | Egresos | | | | | Subejercicio 6 = (3 - 4) |
|--|----------------------|--------------------------------|----------------------|----------------------|----------------------|-----------------------------|
| | Aprobado | Ampliaciones/ (Reducciones) | Modificado | Devengado | Pagado | |
| | 1 | 2 | 3 = (1 + 2) | 4 | 5 | |
| Programas | | | | | | |
| Subsidios: Sector Social y Privado o Entidades Federativas y Municipios | | | | | | |
| Sujetos a Reglas de Operación | | | | | | |
| Otros Subsidios | | | | | | |
| Desempeño de las Funciones | | | | | | |
| Prestación de Servicios Públicos | | | | | | |
| Provisión de Bienes Públicos | | | | | | |
| Planeación, seguimiento y evaluación de políticas públicas | | | | | | |
| Promoción y fomento | 31,658,605.00 | - | 31,658,605.00 | 12,280,244.88 | 11,116,663.88 | 19,378,360.12 |
| Regulación y supervisión | | | | | | |
| Funciones de las Fuerzas Armadas (Únicamente Gobierno Federal) | | | | | | |
| Específicos | | | | | | |
| Proyectos de Inversión | | | | | | |
| Administrativos y de Apoyo | | | | | | |
| Apoyo al proceso presupuestario y para mejorar la eficiencia institucional | | | | | | |
| Apoyo a la función pública y al mejoramiento de la gestión | | | | | | |
| Operaciones ajenas | | | | | | |
| Compromisos | | | | | | |
| Obligaciones de cumplimiento de resolución jurisdiccional | | | | | | |
| Desastres Naturales | | | | | | |
| Obligaciones | | | | | | |
| Pensiones y jubilaciones | | | | | | |
| Aportaciones a la seguridad social | | | | | | |
| Aportaciones a fondos de estabilización | | | | | | |
| Aportaciones a fondos de inversión y reestructura de pensiones | | | | | | |
| Programas de Gasto Federalizado (Gobierno Federal) | | | | | | |
| Gasto Federalizado | | | | | | |
| Participaciones a entidades federativas y municipios | | | | | | |
| Financiamiento financiero, deuda o apoyos a deudores y ahorradores de la banca | | | | | | |
| Revoluciones de ejercicios fiscales anteriores | | | | | | |
| Total del Gasto | 31,658,605.00 | - | 31,658,605.00 | 12,280,244.88 | 11,116,663.88 | 19,378,360.12 |

CHRISTIAN MEADE HERVERT
COORDINADOR GENERAL EJECUTIVO DEL SIFIDE

YOLANDA MACIAS LARA
DDF SIFIDE

C.P. JOSEFINA VALDOVINOS SANCHEZ
COINTEGRA S.C.

Bajo protesta de decir verdad declaramos que los Estados Financieros y sus notas, son razonables, correctos y son responsabilidad del emisor.

SISTEMA DE FINANCIAMIENTO PARA EL DESARROLLO DEL EDO. DE S.L.P.
 SALVADOR NAVA MITZ 2992
 SAN LUIS POTOSÍ
 ESTADO ANALÍTICO DEL EJERCICIO DEL PRESUPUESTO DE EGRESOS
 CAPITULO DE GASTO
 DEL 01/01/2021 AL 30/06/2021

| CONCEPTO | Autorizado | Ampliación Reducción | Modificado | Disponible a Compr. | Comprometido | Devengado | Comrometi no deveng | Ejercido | Pagado | Subejercicio | Ctas por Pagar | Avance |
|-------------------------------------|----------------------|-------------------------|----------------------|------------------------|----------------------|----------------------|------------------------|----------------------|----------------------|----------------------|---------------------|--------------|
| 1000 SERVICIOS PERSONALES | 23,241,837.00 | - | 23,241,837.00 | 13,859,734.00 | 9,382,103.00 | 9,382,103.00 | - | 8,307,546.46 | 8,307,546.46 | 13,859,734.00 | 1,074,556.54 | 35.74 |
| 2000 MATERIALES Y SUMINISTROS | 670,140.00 | - | 670,140.00 | 433,328.78 | 236,811.22 | 236,811.23 | - | 236,811.22 | 236,811.22 | 433,328.77 | - | 35.34 |
| 3000 SERVICIOS GENERALES | 7,392,628.00 | - | 7,392,628.00 | 4,822,044.17 | 2,570,583.83 | 2,570,583.82 | - | 2,486,242.48 | 2,486,242.48 | 4,822,044.18 | 84,341.35 | 33.63 |
| 4000 TRANSFERENCIAS ASIGNACIONES S | 92,000.00 | - | 92,000.00 | 1,253.17 | 90,746.83 | 90,746.83 | - | 86,063.72 | 86,063.72 | 1,253.17 | 4,683.11 | 93.55 |
| 5000 BIENES MUEBLES, INMUEBLES E IN | 262,000.00 | - | 262,000.00 | 262,000.00 | - | - | - | - | - | 262,000.00 | - | - |
| TOTALES | 31,658,605.00 | - | 31,658,605.00 | 19,378,360.12 | 12,280,244.88 | 12,280,244.88 | - | 11,116,663.88 | 11,116,663.88 | 19,378,360.12 | 1,163,581.00 | 35.11 |



 CHRISTIAN MEADE HERVERT
 COORDINADOR GENERAL EJECUTIVO DEL SIFIDE


 C.P. JOSEFINA VALDOVINOS SANCHEZ
 COINTEGRA S.C.

Bajo protesta de decir verdad declaramos que los Estados Financieros y sus notas, son razonables, correctos y son responsabilidad del emisor.

SISTEMA DE CONTROL PRESUPUESTAL (RADCONTABIL) v2014
 SISTEMA DE FINANCIAMIENTO PARA EL DESARROLLO DEL EDO. DE S.L.P.
 SALVADOR NAVA MITZ 2992
 SAN LUIS POTOSÍ, S.L.P.
 ESTADO ANALÍTICO DEL EJERCICIO DEL PRESUPUESTO DE EGRESOS
 CLASIFICACION POR FUENTE DE FINANCIAMIENTO
 DEL 01/01/2021 AL 30/06/2021

| CONCEPTO | Autorizado | Ampliación Reducción | Modificado | Disponible a Compro. | Comprometido | Devengado | Comrometi no deveng | Ejercido | Pagado | Subejercicio | Ctas por Pagar | Avance |
|----------------------|----------------------|-------------------------|----------------------|-------------------------|----------------------|----------------------|------------------------|----------------------|----------------------|----------------------|---------------------|--------------|
| NO ETIQUETADO | | | | | | | | | | | | |
| 1 RECURSOS PR | 22,658,849.00 | - | 22,658,849.00 | 14,510,344.46 | 8,148,504.54 | 8,148,504.54 | - | 6,984,923.54 | 6,984,923.54 | 19,378,360.12 | 1,158,897.89 | 30.83 |
| 2 RECURSOS GC | 8,999,756.00 | - | 8,999,756.00 | 4,868,015.66 | 4,131,740.34 | 4,131,740.34 | - | 4,131,740.34 | 4,131,740.34 | | 4,683.11 | 45.91 |
| TOTALES | 31,658,605.00 | - | 31,658,605.00 | 19,378,360.12 | 12,280,244.88 | 12,280,244.88 | - | 11,116,663.88 | 11,116,663.88 | 19,378,360.12 | 1,163,581.00 | 35.11 |


 CHRISTIANA VIVIRDE HERBERICH
 COORDINADOR GENERAL EJECUTIVO DEL SIFIDE


 C.P. JOSEFINA VALDOVINOS SANCHEZ
 COINTEGRA S.C.

ajo protesta de decir verdad declaramos que los Estados Financieros y sus notas, son razonables, correctos y son responsabilidad del emisor.

SISTEMA DE FINANCIAMIENTO PARA EL DESARROLLO DEL ESTADO DE SAN LUIS POTOSÍ
PROGRAMA DE CONVENIOS Y PROGRAMA DE DESARROLLO DE MICROPROYECTOS PRODUCTIVOS

SALVADOR NAVA MTZ 2992
SAN LUIS POTOSÍ

INFORMACIÓN DEL GASTO POR CATEGORÍA PROGRAMÁTICA
AL MES DE JUNIO 2021

| CLAVE PROGRAMÁTICA | | CONCEPTO | METAS | | VALUACIÓN MODIFICADA | AVANCE PROGRAMÁTICO | | AVANCE FINANCIERO | |
|--------------------|-----------|-----------------------------------|------------------------------------|----------------|----------------------|---------------------|--------|-------------------|--------|
| PP | CA | | INDICADOR | CANTIDAD | | CANTIDAD | % | PAGADO | % |
| F | 2.2.4.2.0 | FINANCIAMIENTO PARA EL DESARROLLO | MONTO DE FINANCIAMIENTOS OTORGADOS | 166,876,946.00 | 0.00 | 86,875,622.00 | 52.06% | 11,116,663.88 | 35.11% |

DEFINICIÓN DEL INDICADOR:

LLEVAR UN REGISTRO Y CONTROL DEL MONTO COLOCADO A PROYECTOS PRODUCTIVOS, CON EL OBJETIVO DE MEDIR EL CUMPLIMIENTO DE LA META PLANTEADA, EN RELACION AL PRESUPUESTO ASIGNADO AL PROGRAMA

**SISTEMA DE FINANCIAMIENTO PARA EL DESARROLLO DEL ESTADO DE SAN LUIS POTOSI
PROGRAMA DE CONVENIOS Y PROGRAMA DE DESARROLLO DE MICROPROYECTOS PRODUCTIVOS**

**EVALUACION DE LA EJECUCION DEL PROGRAMA
AL MES DE JUNIO 2021**

Nombre del Indicador: MONTO COLOCADO

Objetivo del indicador: MEDIR EL MONTO DE AVANCE DE LA CANTIDAD COLOCADA AL MES CON BASE A LA META PLANTEADA DE COLOCACIÓN EN EL PROGRAMA DE CONVENIOS Y DESARROLLO DE MICROPROYECTOS.

Variables que intervinieron:
MONTO COLOCADO AL MES QUE SE INFORMA
META DE MONTO DE COLOCACIÓN ANUAL

Unidad de Medida: MILLONES DE PESOS

Base de comparación: Monto acumulado al mes que se reporta Vs. Meta anual planteada de colocación.

Interpretación del indicador: Muestra el avance del monto colocado al mes que se reporta con respecto a la colocación anual planteada en el programa.

MONTO COLOCADO (MDP)

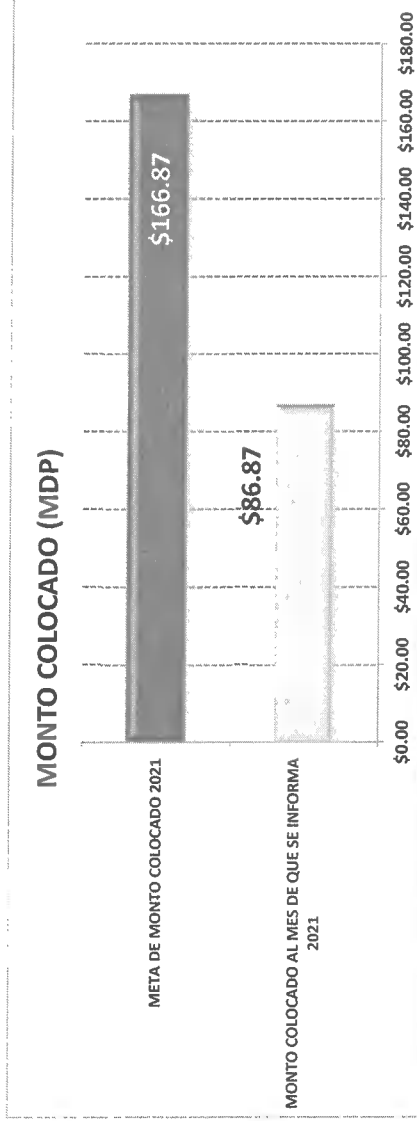
MONTO COLOCADO AL MES DE QUE SE
INFORMA 2021

AVANCE DE
CUMPLIMIENTO DE LA
META

META DE MONTO COLOCADO 2021

\$86.87

52.06%



SISTEMA DE FINANCIAMIENTO PARA EL DESARROLLO DEL ESTADO DE SAN LUIS POTOSÍ
PROGRAMA DE CONVENIOS Y PROGRAMA DE DESARROLLO DE MICROPROYECTOS PRODUCTIVOS

EVALUACION DE LA EJECUCION PRESUPUESTARIA
AL MES DE JUNIO 2021

Nombre del Indicador: MONTO DE PRESUPUESTO AUTORIZADO-MODIFICADO Vs. PRESUPUESTO COMPROMETIDO Vs. PRESUPUESTO DEVENGADO Vs. PRESUPUESTO EJERCIDO-PAGADO

Objetivo del indicador: DETERMINAR EL MONTO DEL PRESUPUESTO COMPROMETIDO, EL PRESUPUESTO DEVENGADO, EL PRESUPUESTO EJERCIDO-PAGADO Vs. PRESUPUESTO ANUAL AUTORIZADO-MODIFICADO

Variables que intervienen:
MONTO EJERCIDO-PAGADO DEL PRESUPUESTO AL MES
MONTO DEL PRESUPUESTO ANUAL AUTORIZADO-MODIFICADO

Unidad de Medida: MILLONES DE PESOS

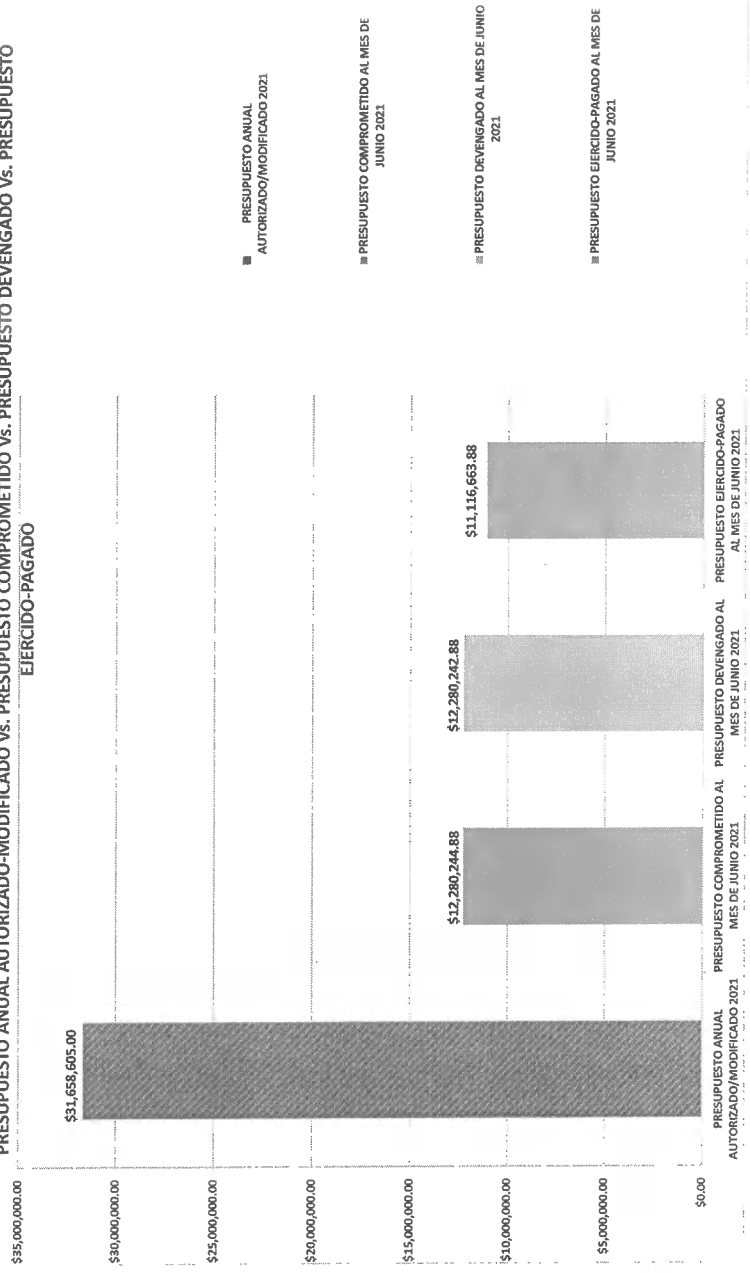
Base de comparación: Monto anual autorizado-modificado Vs. Monto del presupuestado comprometido Vs. Monto del presupuestado devengado Vs. Monto de presupuestado ejercido-pagado

Interpretación del indicador: Muestra el avance del ejercicio del presupuesto comprometido, devengado y ejercido-pagado contra el presupuesto anual autorizado y modificado

PORCENTAJE DE AVANCE

| | | |
|--|-----------------|--------|
| PRESUPUESTO ANUAL AUTORIZADO/MODIFICADO 2021 | \$31,658,605.00 | |
| PRESUPUESTO COMPROMETIDO AL MES DE JUNIO 2021 | \$12,280,244.88 | 38.79% |
| PRESUPUESTO DEVENGADO AL MES DE JUNIO 2021 | \$12,280,242.88 | 38.79% |
| PRESUPUESTO EJERCIDO-PAGADO AL MES DE JUNIO 2021 | \$11,116,663.88 | 35.11% |

PRESUPUESTO ANUAL AUTORIZADO-MODIFICADO Vs. PRESUPUESTO COMPROMETIDO Vs. PRESUPUESTO DEVENGADO Vs. PRESUPUESTO EJERCIDO-PAGADO



SISTEMA DE FINANCIAMIENTO PARA EL DESARROLLO DEL ESTADO DE SAN LUIS POTOSÍ
PROGRAMA DE CONVENIOS Y PROGRAMA DE DESARROLLO DE MICROPROYECTOS PRODUCTIVOS

EVALUACION DE LA EJECUCION PRESUPUESTARIA
AL MES DE JUNIO 2021

Nombre del indicador: PROPORCION DEL EJERCICIO DE GASTO POR CAPITULO

Objetivo del indicador: DETERMINAR EL PORCENTAJE DE APLICACIÓN DEL GASTO POR CAPITULO

| | |
|----------------------------|---|
| Variables que intervienen: | TOTAL DEL PRESUPUESTO DE GASTO POR CAPITULO |
| | TOTAL DEL EJERCICIO DEL PRESUPUESTO POR CAPITULO AL MES |


Unidad de Medida: MILLONES DE PESOS / PORCENTAJE

Base de comparación: Monto presupuestado por capítulo de gasto Vs. Monto ejercido por capítulo de gasto

Interpretación del indicador: Muestra el avance del ejercicio de presupuesto por capítulo

| | PRESUPUESTO EJERCIDO- PAGADO AL MES DE JUNIO 2021 | PRESUPUESTADO ANUAL AUTORIZADO- MODIFICADO 2021 | AVANCE DE APLICACIÓN |
|---------------|---|--|----------------------|
| CAPITULO 1000 | \$ 8,307,546.46 | \$ 23,241,837.00 | 35.74% |
| CAPITULO 2000 | \$ 236,811.22 | \$ 670,140.00 | 35.34% |
| CAPITULO 3000 | \$ 2,486,242.48 | \$ 7,392,628.00 | 33.63% |
| CAPITULO 4000 | \$ 86,063.72 | \$ 92,000.00 | 93.55% |
| CAPITULO 5000 | \$ 11,116,663.88 | \$ 282,000.00 | 0.00% |
| | \$ 11,116,663.88 | \$ 31,656,605.00 | 35.11% |


MONTO Y PORCENTAJE DE APLICACION DE LOS
RECURSOS DEL CAPITULO 1000




MONTO Y PORCENTAJE DE APLICACION DE LOS
RECURSOS DEL CAPITULO 2000



MONTO Y PORCENTAJE DE APLICACION DE LOS
RECURSOS DEL CAPITULO 3000



MONTO Y PORCENTAJE DE APLICACION DE LOS
RECURSOS DEL CAPITULO 4000



MONTO Y PORCENTAJE DE APLICACION DE LOS
RECURSOS DEL CAPITULO 5000



**SISTEMA DE FINANCIAMIENTO PARA EL DESARROLLO DEL ESTADO DE SAN LUIS POTOSI
PROGRAMA DE CONVENIOS Y PROGRAMA DE DESARROLLO DE MICROPROYECTOS PRODUCTIVOS**

**EVALUACION DE LA EJECUCION PRESUPUESTARIA
AL MES DE JUNIO 2021**

Nombre del indicador: MONTO DEL PRESUPUESTO EJERCIDO POR CLASIFICACION ECONOMICA

Objetivo del indicador: DETERMINAR EL MONTO DEL PRESUPUESTO QUE SE HA EJERCIDO AL MES QUE SE REPORTA POR EL TIPO DE GASTO


Variables que intervienen:
 MONTO EJERCIDO DEL PRESUPUESTO POR GASTO DE CAPITAL Y CORRIENTE
 MONTO DEL PRESUPUESTO ANUAL POR GASTO DE CAPITAL Y CORRIENTE

Unidad de Medida: MILLONES DE PESOS

Base de comparación: Monto ejercido al mes

Interpretación del indicador: Muestra el avance del ejercicio del presupuesto de manera acumulada al mes que se reporta con base a la clasificación económica del gasto.

PRESUPUESTO EJERCIDO DE GASTO DE CAPITAL \$0.00
 PRESUPUESTO EJERCIDO DE GASTO CORRIENTE \$11,116,663.88



FIDEICOMISO IMPULSO A LA ECONOMIA FAMILIAR

ESTADO DE ACTIVIDADES

DEL 01 ENERO AL 30 DE JUNIO DEL 2021

| | 2021 | 2020 |
|---|---------------|----------------|
| INGRESOS | | |
| INGRESOS FINANCIEROS | | |
| 4220 TRANSFERENCIAS Y ASIGNACIONES | 42,000 | |
| 4310 INGRESOS FINANCIEROS (INTERES) | 629 | 1,033 |
| TOTAL DE INGRESOS: | <u>42,629</u> | <u>1,033</u> |
| EGRESOS: | | |
| 5130 SERVICIOS GENERALES | 18,000 | 18,000 |
| 5599 OTROS GASTOS | 2,880 | 2,880 |
| | <u>20,880</u> | <u>20,880</u> |
| RESULTADO DE OPERACIÓN | 21,749 | -19,847 |
| RESULTADO DEL PERIODO(AHORRO/ DESAHORRO) | 21,749 | -19,847 |

Bajo protesta de decir verdad declaramos que los Estados Financieros y sus notas, son razonables, correctos y son responsabilidad del emisor.


CHRISTIAN MEADE HERVERT
PRESIDENTE DE COMITÉ


YOLANDA MACÍAS LARA
DDF SIFIDE


C.P. JOSEFINA VALDOVINOS SANCHEZ
COINTEGRA, S.C.


PATRICIA IVETTE MARTÍNEZ MEDINA
GERENTE OPERATIVA

**FIDEICOMISO IMPULSO A LA ECONOMIA FAMILIAR
ESTADO DE POSICION FINANCIERA
AL 30 DE JUNIO DEL 2021**

| ACTIVO | | 2021 | 2020 | PASIVO | | 2021 | 2020 |
|--|--|-------------------|-------------------|---------------------------------------|-------------------|-------------------|----------|
| ACTIVO CIRCULANTE | | | | PASIVO CIRCULANTE | | | |
| EFFECTIVO Y EQUIVALENTES | | | | | | | |
| 1112 BANCOS TESORERIA | | 73,697 | 30,603 | 2211 PROVEEDORES | | 0 | 0 |
| DERECHO A RECIBIR EFECTIVO O EQUIVLANTE | | | | | | | |
| 1123 DEUDORES DIVERSOS POR COBRAI | | 24,800,000 | 24,800,000 | | | | |
| | | | | TOTAL PASIVO CIRCULANTE | | 0 | 0 |
| | | | | TOTAL PASIVO NO CIRCULANTE | | 0 | |
| | | | | TOTAL PASIVO | | 0 | 0 |
| TOTAL ACTIVO CIRCULANTE | | 24,873,697 | 24,830,603 | HACIENDA PUBLICA | | | |
| | | | | 3110 PATRIMONIO | 25,278,737 | 25,278,737 | |
| | | | | 3220 RESULT.EJERC.ANTERIORES | -426,790 | -428,287 | |
| | | | | RESULTADO DEL PERIODO (AHORRO/DES. | 21,749 | -19,847 | |
| | | | | TOTAL HACIENDA PUBLICA | 24,873,697 | 24,830,603 | |
| TOTAL ACTIVO NO CIRCULANTE | | 0 | | | | | |
| SUMA DEL ACTIVO | | 24,873,697 | 24,830,603 | SUMA PASIVO Y HACIENDA PUBLICA | 24,873,697 | 24,830,603 | |

Bajo protesta de decir verdad declaramos que los Estados Financieros y sus notas, son razonables, correctos y son responsabilidad del emisor.


CHRISTIAN MEADE HERVERT
PRESIDENTE DE COMITÉ


YOLANDA MACIAS LARA
DDF SIFIDE


C.P. JOSEFINA VALDOVINOS SANCHEZ
COINTEGRA, S.C.


PATRICIA IVETTE MARTINEZ MEDINA
GERENTE OPERATIVA

FIDEICOMISO IMPULSO A LA ECONOMIA FAMILIAR
ESTADO DE VARIACION EN LA HACIENDA PUBLICA
DEL 01 DE ENERO AL 30 DE JUNIO DEL 2021

| Concepto | Hacienda publica/ patrimonio contribuido | Hacienda Publica patrimonio Generados de Ejercicio anteriores | Hacienda Publica Patrimonio Generado del ejercicio | Exceso o insuficiencia en la actualización de la Hacienda Pub/ Patri | Total |
|---|---|---|--|--|----------------|
| Patrimonio Neto Inicial Ajustado del Ejercicio | 25,278,737.21 | - | - | - | 25,278,737.21 |
| Aportaciones | 25,278,737.21 | - | - | - | 25,278,737.21 |
| Donaciones de Capital | - | - | - | - | - |
| Actualización de la Hacienda Pública/Patrimonio | - | - | - | - | - |
| Hacienda Pública / Patrimonio Neto del Ejercicio | - | (428,287.00) | (19,847,000.00) | - | -20,275,287.00 |
| Resultados del Ejercicio (Ahorro/Desahorro) | - | - | 19,847,000.00 | - | -19,847,000.00 |
| Resultados de Ejercicios Anteriores | - | 428,287.00 | - | - | -428,287.00 |
| Revalúos | - | - | - | - | - |
| Reservas | - | - | - | - | - |
| Rectificación de resultados de Ejercicio Anteriores | - | - | - | - | - |
| Exceso o insuficiencia en la Actualización de la Hacienda Pública / Patrimonio Neto 2017 | - | - | - | - | - |
| Resultado por Posición Monetaria | - | - | - | - | - |
| Resultado por Tenencia de Activos no Monetarios | - | - | - | - | - |
| Hacienda pública/Patrimonio neto 2018 | 25,278,737.21 | 428,287.00 | 19,847,000.00 | - | 5,003,450.21 |
| Cambios en la Hacienda Pública / Patrimonio Neto del Ejercicio 2019 | - | - | - | - | - |
| Aportaciones | - | - | - | - | - |
| Donaciones de Capital | - | - | - | - | - |
| Actualización de la Hacienda Pública/Patrimonio | - | - | - | - | - |
| Variaciones de la Hacienda Pública / Patrimonio Neto del Ejercicio | - | 1,497.00 | 19,868,749.38 | - | 19,870,246.38 |
| Resultados del Ejercicio (Ahorro/Desahorro) | - | - | 19,868,749.38 | - | 19,868,749.38 |
| Resultados de Ejercicios Anteriores | - | 1,497.00 | - | - | 1,497.00 |
| Revalúos | - | - | - | - | - |
| Reservas | - | - | - | - | - |
| Rectificaciones de Resultados de Ejercicios Anteriores | - | - | - | - | - |
| Cambios en el exceso o insuficiencia en la actualización de la Hacienda Pública / Patrimonio Neto 2018 | - | - | - | - | - |
| Resultado por Posición Monetaria | - | - | - | - | - |
| Resultado por Tenencia de Activos no Monetarios | - | - | - | - | - |
| Saldo Neto en la Hacienda Pública / Patrimonio 2019 | 25,278,737.21 | 428,287.00 | 21,749.38 | - | 24,873,696.59 |

Bajo protesta de decir verdad declaramos que los Estados Financieros y sus notas, son razonables, correctos y son responsabilidad del emisor.




CHRISTIAN MEADE HERVERT
PRESIDENTE DE COMITÉ



C.P. JOSEFINA VALDOVINOS SANCHEZ
CONTEGRA, S.C.



YOLANDA MACÍAS LARA
DDF SIFIDE



PATRICIA IVETTE MARTÍNEZ MEDINA
GERENTE OPERATIVA

FIDEICOMISO IMPULSO A LA ECONOMIA FAMILIAR

ESTADO DE FLUJO DE EFECTIVO
DEL 01 DE ENERO 2021 AL 30 DE JUNIO DEL 2021

| 2020 | | 2021 | | 2020 | | 2021 | |
|---|---|---|--|---|---|---|---|
| Concepto | | Concepto | | Concepto | | Concepto | |
| Flujos de Efectivo de las Actividades de Operación | | Flujos de Efectivo de las Actividades de Inversión | | Flujos de Efectivo de las Actividades de Inversión | | Flujos de Efectivo de las Actividades de Inversión | |
| Origen | Origen | Origen | Origen | Origen | Origen | Origen | Origen |
| Impuestos Cuotas y Aportaciones de Seguridad Social Contribuciones de mejoras Derechos | 42,629 | 1,033 | Bienes Inmuebles, Infraestructura y Construcciones en Proceso Bienes Muebles Otros Orígenes de Inversión | 1,033 | - | - | - |
| Productos de Tipo Corriente Aprovechamientos de Tipo Corriente Ingresos por Venta de Bienes y Servicios Ingresos no Comprendidos en las Fracciones de la Ley de Ingresos Participaciones y Aportaciones Transferencias, Asignaciones y Subsidios y Otras Ayudas Otros Orígenes de Operación | 629 | 1,033 | Bienes Inmuebles, Infraestructura y Construcciones en Proceso Bienes Muebles Otros Aplicaciones de Inversión | - | - | - | - |
| Aplicación | Aplicación | Aplicación | Aplicación | Flujos Netos de Efectivo por Actividades de Inversión | Flujos Netos de Efectivo por Actividades de Inversión | Flujos Netos de Efectivo por Actividades de Inversión | Flujos Netos de Efectivo por Actividades de Inversión |
| Flujo de Efectivo de las Actividades de Inversión | 42,000 | 42,000 | Flujo de Efectivo de las Actividades de Inversión | 42,000 | 42,000 | 42,000 | 42,000 |
| Endudamiento Neto Interno Externo Otros Orígenes de Financiamiento | 20,880 | 20,880 | Endudamiento Neto Interno Externo Otros Orígenes de Financiamiento | 20,880 | 20,880 | 20,880 | 20,880 |
| Transferencias Internas y Asignaciones al Sector Público Transferencias al resto del Sector Público Subsidios y Subvenciones Ayudas Sociales Pensiones y Jubilaciones Transferencias a Fideicomisos, Mandatos y Contratos Análogos Transferencias a la Seguridad Social Donativos Transferencias al Exterior Participaciones Aportaciones Convenios Otros Aplicaciones de Operación | 18,000 | 18,000 | Servicios de la Deuda Interno Externo Otras Aplicaciones de Financiamiento | 18,000 | 18,000 | 18,000 | 18,000 |
| Flujos de Efectivo de las Actividades de Operación | Flujos de Efectivo de las Actividades de Operación | Flujos de Efectivo de las Actividades de Operación | Flujos de Efectivo de las Actividades de Operación | Flujos Netos de Efectivo por Actividades de Financiamiento | Flujos Netos de Efectivo por Actividades de Financiamiento | Flujos Netos de Efectivo por Actividades de Financiamiento | Flujos Netos de Efectivo por Actividades de Financiamiento |
| Incremento/Disminución Neta en el Efectivo y Equivalentes al Efectivo | 2,880 | 2,880 | Incremento/Disminución Neta en el Efectivo y Equivalentes al Efectivo | 21,749 | 21,749 | 21,749 | 21,749 |
| Efectivo y Equivalentes al Efectivo al Inicio del Ejercicio | 51,947.00 | 51,947.00 | Efectivo y Equivalentes al Efectivo al Inicio del Ejercicio | 51,947.00 | 51,947.00 | 51,947.00 | 51,947.00 |
| Efectivo y Equivalentes al Efectivo al Final del Ejercicio | 73,696.97 | 73,696.97 | Efectivo y Equivalentes al Efectivo al Final del Ejercicio | 73,696.97 | 73,696.97 | 73,696.97 | 73,696.97 |
| Flujos de Efectivo de las Actividades de Operación | Flujos de Efectivo de las Actividades de Operación | Flujos de Efectivo de las Actividades de Operación | Flujos de Efectivo de las Actividades de Operación | Flujos de Efectivo de las Actividades de Operación | Flujos de Efectivo de las Actividades de Operación | Flujos de Efectivo de las Actividades de Operación | Flujos de Efectivo de las Actividades de Operación |
| 2,880 | 2,880 | 2,880 | 2,880 | 2,880 | 2,880 | 2,880 | 2,880 |
| 21,749 | 21,749 | 21,749 | 21,749 | 21,749 | 21,749 | 21,749 | 21,749 |

Bajo protesta de decir verdad declaramos que los Estados Financieros y sus notas, son razonables, correctos y son responsabilidad del emisor.



CHRISTIAN MEADE HERVERT
PRESIDENTE DE COMITÉ

YOLANDA MACIAS LARA
DDF SIFIDE



PATRICIA IVETTE MARTÍNEZ MEDINA

C.P. JOSEFINA VALDOVINOS SANCHEZ
COINTEGRA, S.C.

Empresa : ContabilIEF2014

Analitica Activo (Miles de Pesos) del 01/01/2021 al 30/06/2021
 FIDEICOMISO IMPULSO A LA ECONOMIA FAMILIAR
 SALVADOR NAVA MTZ 2992
 SAN LUIS POTOSI

| CONCEPTO DE LA CUENTA | Saldo Anterior | Debe | Haber | Saldo Actual | Flujo Periodo |
|---|----------------|-----------|-----------|---------------|---------------|
| 1112 Bancos/Tesorería | 51946.59 | 42629.38 | 20880 | 73695.97 | 21749.38 |
| Efectivo y Equivalentes | 51946.59 | 42629.38 | 20880 | 73695.97 | 21749.38 |
| 1123 Deudores diversos por cobrar a Corto Plazo | 24800000 | 0 | 0 | 24800000 | 0 |
| Derechos a Recibir Efectivo o Equivalentes | 24,800,000.00 | - | - | 24,800,000.00 | - |
| ACTIVO CIRCULANTE | 24,851,946.59 | 42,629.38 | 20,880.00 | 24,873,695.97 | 21,749.38 |
| TOTAL | 24,851,946.60 | 42,629.38 | 20,880.00 | 24,873,695.97 | 21,749.38 |

Bajo protesta de decir verdad declaramos que los Estados Financieros y sus notas, son razonables, correctos y son responsabilidad del emisor.



CHRISTIAN MEADE HERVERT
 PRESIDENTE DE COMITÉ



YOLANDA MACIAS LARA
 DDF SIFIDE



C.P. JOSEFINA VALDOVINOS SANCHEZ
 COINTEGRA, S.C.



PATRICIA IVETTE MARTINEZ MEDINA
 GERENTE OPERATIVA

IMPULSO A LA ECONOMIA FAMILIAR
 SALVADOR NAVA MTZ 2992
 SAN LUIS POTOSI
 ESTADO ANALÍTICO DE INGRESO PRESUPUESTAL DEL 01/01/2021 AL 30/06/2021

| Fuentes del Ingreso | Autorizado | Amplia/Redu | Modificado | Devengado | Recaudado | Diferencia | Avance |
|---|------------|-------------|------------|-----------|-----------|------------|--------|
| 51 Productos de tipo corriente | 3,600.00 | - | 3,600.00 | 629.00 | 629.00 | 2,971.00 | 17.5 |
| 71 Ingresos por ventas de bienes y servicios org descentralizados | 42,000.00 | - | 42,000.00 | 42,000.00 | 42,000.00 | - | 100.0 |
| 91 Transferencias Internas y Asignaciones al S | 45,600.00 | - | 45,600.00 | 42,629.00 | 42,629.00 | 2,971.00 | 93.5 |
| TOTALES | | | | | | | |


 CHRIS MAN MEADE HERVERT
 PRESIDENTE DE COMITÉ

YOLANDA MACIAS LARA
 DDF SIFIDE



C.P. JOSEFINA VALDOVINOS SANCHEZ
 COINTEGRA, S.C.


 PATRICIA VETTE MARTINEZ MEDINA
 GERENTE OPERATIVA

IMPULSO A LA ECONOMIA FAMILIAR

ESTADO ANALÍTICO DEL EJERCICIO DEL PRESUPUESTO DE EGRESOS

Clasificación Administrativa

DEL 01/01/2021 AL 30/06/2021


| Concepto | Egresos | | | | | |
|---|------------------|-------------------------------------|---------------------------|------------------|------------------|-----------------------------|
| | Aprobado 1 | Ampliaciones/ (Reducciones) 2 | Modificado 3 = (1 + 2) | Devengado 4 | Pagado 5 | Subejercicio 6 = (3 - 4) |
| PROGRAMA IMPULSO A LA ECONOMIA FAMILIAR | 45,600.00 | 0.00 | 45,600.00 | 20,880.00 | 20,880.00 | 24,720.00 |
| SISTEMA DE FINANCIAMIENTO PARA EL DESARROLLO DEL EDO DE SLP | 0.00 | 0.00 | 0.00 | 0.00 | 0.0 | 0.00 |
| Total del Gasto | 45,600.00 | 0.00 | 45,600.00 | 20,880.00 | 20,880.00 | 24,720.00 |




CHRISTIAN MEADE HERVERT
COORDINADOR GENERAL EJECUTIVO DEL SIFIDE



YOLANDA MACIAS LARA
DDF SIFIDE



C.P. JOSEFINA VALDOVINOS SANCHEZ
COINTEGRA S.C.



PATRICIA IVETTE MARTINEZ MEDINA
GERENTE OPERATIVA

¡ajo protesta de decir verdad declaramos que los Estados Financieros y sus notas, son razonables, correctos y son responsabilidad del emisor.

IMPULSO A LA ECONOMIA FAMILIAR
 ESTADO ANALÍTICO DEL EJERCICIO DEL PRESUPUESTO DE EGRESOS
 Clasificación Administrativa
 DEL 01/01/2021 AL 30/06/2021

| Concepto | Egresos | | | | | Subejercicio |
|------------------------|-------------|--------------------------------|-------------|-------------|-------------|--------------|
| | Aprobado | Ampliaciones/ (Reducciones) | Modificado | Devengado | Pagado | |
| | 1 | 2 | 3 = (1 + 2) | 4 | 5 | |
| Poder Ejecutivo | 0.00 | 0.00 | 0.00 | 0.00 | 0.00 | 0.00 |
| Poder Legislativo | | | | | | |
| Poder Judicial | | | | | | |
| Órganos Autónomos | | | | | | |
| Total del Gasto | 0.00 | 0.00 | 0.00 | 0.00 | 0.00 | 0.00 |

NO APLICA



CHRISTIAN MEADE
COORDINADOR



YOLANDA MACÍAS LARA
DDF SIFIDE



C.P. JOSEFINA VALDOVINOS SANCHEZ
COINTEGRA S.C.



PATRICIA IVETTE MARTÍNEZ MEDINA
GERENTE OPERATIVA

Bajo protesta de decir verdad declaramos que los Estados Financieros y sus notas, son razonables, correctos y son responsabilidad del emisor.

IMPULSO A LA ECONOMIA FAMILIAR


ESTADO ANALÍTICO DEL EJERCICIO DEL PRESUPUESTO DE EGRESOS

Clasificación Administrativa

DEL 01/01/2021 AL 30/06/2021

| Concepto | Egresos | | | | | Subejercicio |
|--|-------------|--------------------------------|-------------|-------------|-------------|--------------|
| | Aprobado | Ampliaciones/ (Reducciones) | Modificado | Devengado | Pagado | |
| | 1 | 2 | 3 = (1 + 2) | 4 | 5 | 6 = (3 - 4) |
| Entidades Paraestatales y Fideicomisos No Empresariales y No Financieros | 0.00 | 0.00 | 0.00 | 0.00 | 0.00 | 0.00 |
| Instituciones Públicas de la Seguridad Social | | | | | | |
| Entidades Paraestatales Empresariales No Financieras con Participación Estatal Mayoritaria | | | | | | |
| Fideicomisos Empresariales No Financieros con Participación Estatal Mayoritaria | | | | | | |
| Entidades Paraestatales Empresariales Financieras con Monetarias con Participación Estatal Mayoritaria | | | | | | |
| Entidades Paraestatales Empresariales Financieras No Monetarias con Participación Estatal Mayoritaria | | | | | | |
| Fideicomisos Financieros Públicos con Participación Estatal Mayoritaria | | | | | | |
| Total del Gasto | 0.00 | 0.00 | 0.00 | 0.00 | 0.00 | 0.00 |

NO APLICA


CHRISTIAN MEADE HERVERT
COORDINADOR GENERAL


YOLANDA MACÍAS LARA
DDF SIFIDE


C.P. JOSEFINA VALDOVINOS SANCHEZ
COINTEGRA S.C.



PATRICIA IVETTE MARTÍNEZ MEDINA
GERENTE OPERATIVA


Bajo protesta de decir verdad declaramos que los Estados Financieros y sus notas, son razonables, correctos y son responsabilidad del emisor.

IMPULSO A LA ECONOMIA FAMILIAR
 ESTADO ANALÍTICO DEL EJERCICIO DEL PRESUPUESTO DE EGRESOS
 Clasificación Económica (por Tipo de Gasto)
 DEL 01/01/2021 AL 30/06/2021

| Concepto | Egresos | | | | | Subejercicio 6 = (3 - 4) |
|--|------------------|--------------------------------|------------------|------------------|------------------|-------------------------------|
| | Aprobado | Ampliaciones/ (Reducciones) | Modificado | Devengado | Pagado | |
| | 1 | 2 | 3 = (1 + 2) | 4 | 5 | |
| Gasto Corriente | 45,600.00 | 0.00 | 45,600.00 | 20,880.00 | 20,880.00 | 24,720.00 |
| Gasto de Capital | 0.00 | 0.00 | 0.00 | 0.00 | 0.00 | 0.00 |
| Amortización de la Deuda y Disminución de Pasivos | | | | | | |
| Pensiones y Jubilaciones | | | | | | |
| Participaciones | | | | | | |
| Total del Gasto | 45,600.00 | 0.00 | 45,600.00 | 20,880.00 | 20,880.00 | 24,720.00 |


 CHRISTIAN MEADE HERVERT
 CORDINADOR GENERAL EJECUTIVO DEL SIFIDE


 YOLANDA MACIAS LARA
 DDF SIFIDE


 C.P. JOSEFINA VALDOVINOS SANCHEZ
 COINTEGRA S.C.


 PATRICIA IVETTE MARTINEZ MEDINA
 GERENTE OPERATIVA

Bajo protesta de decir verdad declaramos que los Estados Financieros y sus notas, son razonables, correctos y son responsabilidad del emisor.

IMPULSO A LA ECONOMIA FAMILIAR
 ESTADO ANALÍTICO DEL EJERCICIO DEL PRESUPUESTO DE EGRESOS
 Clasificación Funcional (Finalidad y Función)
 DEL 01/01/2021 AL 30/06/2021

| Concepto | Egresos | | | | | Subejercicio 6 = (3 - 4) |
|--|------------------|--------------------------------|------------------|------------------|------------------|-----------------------------|
| | Aprobado | Ampliaciones/ (Reducciones) | Modificado | Devenido | Pagado | |
| | 1 | 2 | 3 = (1 + 2) | 4 | 5 | |
| Gobierno Legislación Justicia Coordinación de la Política de Gobierno Relaciones Exteriores Asuntos Financieros y Hacendarios Seguridad Nacional Asuntos de Orden Público y de Seguridad Interior Otros Servicios Generales | | | | | | |
| Desarrollo Social Protección Ambiental Vivienda y Servicios a la Comunidad Salud Recreación, Cultura y Otras Manifestaciones Sociales Educación Protección Social Otros Asuntos Sociales | | | | | | |
| Desarrollo Económico Asuntos Económicos, Comerciales y Laborales en General Agropecuaria, Silvicultura, Pesca y Caza Combustibles y Energía Minería, Manufacturas y Construcción Transporte Comunicaciones Turismo Ciencia, Tecnología e Innovación Otras Industrias y Otros Asuntos Económicos | 45,600.00 | 0.00 | 45,600.00 | 20,880.00 | 20,880.00 | 24,720.00 |
| no Clasificadas en Funciones Anteriores Transacciones de la Deuda Pública / Costo Financiero de la Deuda Transferencias, Participaciones y Aportaciones entre Diferentes Niveles y Ordenes de Gobierno saneamiento del Sistema Financiero Adeudos de Ejercicios Fiscales Anteriores | | | | | | |
| Total del Gasto | 45,600.00 | 0.00 | 45,600.00 | 20,880.00 | 20,880.00 | 24,720.00 |

CHRISTIAN MEADE HERVERT
 COORDINADOR GENERAL EJECUTIVO DEL SIFIDE

YOLANDA MACÍAS LARA
 DDF SIFIDE

C.P. JOSEFINA VALDOVINOS SANCHEZ
 COINTEGRA S.C.

PATRICIA IVETTE MARTINEZ MEDINA
 GERENTE OPERATIVA

o protesta de decir verdad declaramos que los Estados Financieros y sus notas, son razonables, rectos y son responsabilidad del emisor.

IMPULSO A LA ECONOMIA FAMILIAR
 SALVADOR NAVA MTZ 2992
 SAN LUIS POTOSI
 ESTADO ANALÍTICO DEL EJERCICIO DEL PRESUPUESTO DE EGRESOS
 UNIDAD RESPONSABLE
 DEL 01/01/2021 AL 30/06/2021

| CONCEPTO | Autorizado | Ampliación Reducción | Modificado | Disponible a Compr. | Comprometido | Devengado | Comrometi no deveng | Ejercido | Pagado | Subejercicio | Ctas por Pagar | Avance |
|--|------------------|----------------------|------------------|---------------------|------------------|------------------|---------------------|------------------|------------------|------------------|----------------|--------------|
| 0535 SISTEMA DE FINANCIAMIENTO PARA EL DESARROLLO DEL EDO DE SLP | 45,600.00 | - | 45,600.00 | 24,720.00 | 20,880.00 | 20,880.00 | - | 20,880.00 | 20,880.00 | 24,720.00 | - | 45.79 |
| TOTALES | 45,600.00 | - | 45,600.00 | 24,720.00 | 20,880.00 | 20,880.00 | - | 20,880.00 | 20,880.00 | 24,720.00 | - | 45.79 |


 CHRISTIAN MEADE HERVERT
 COORDINADOR GENERAL EJECUTIVO DEL SIFIDE


 YOLANDA MACIAS LARA
 DDF SIFIDE


 C.P. JOSEFINA VALDOVINOS SANCHEZ
 COINTEGRA S.C.



 PATRICIA IVETTE MARTINEZ MEDINA
 GERENTE OPERATIVA

Bajo protesta de decir verdad declaramos que los Estados Financieros y sus notas, son razonables, correctos y son responsabilidad del emisor.

IMPULSO A LA ECONOMIA FAMILIAR
 SALVADOR NAVA MTZ 2992
 SAN LUIS POTOSI
 ESTADO ANALITICO DEL EJERCICIO DEL PRESUPUESTO DE EGRESOS
 DISTRIBUCION GEOGRAFICA
 DEL 01/01/2021 AL 30/06/2021

| CONCEPTO | Autorizado | Ampliación Reducción | Modificado | Disponible a Compro. | Comprometido | Devengado | Comrometi no deveng | Ejercido | Pagado | Subejercicio | Ctas por Pagar | Avance |
|-------------------|------------------|----------------------|------------------|----------------------|------------------|------------------|---------------------|------------------|------------------|------------------|----------------|--------------|
| 4 SAN LUIS POTOSI | 45,600.00 | - | 45,600.00 | 24,720.00 | 20,880.00 | 20,880.00 | - | 20,880.00 | 20,880.00 | 24,720.00 | - | 45.79 |
| TOTALES | 45,600.00 | - | 45,600.00 | 24,720.00 | 20,880.00 | 20,880.00 | - | 20,880.00 | 20,880.00 | 24,720.00 | - | 45.79 |


 CHRISTIAN MEADE HERVERT
 COORDINADOR GENERAL EJECUTIVO DEL SIFIDE


 YOLANDA MACIAS LARA
 DDF SIFIDE


 C.P. JOSEFINA VALDOVINOS SANCHEZ
 COINTEGRA S.C.


 PATRICIA IVETTE MARTINEZ MEDINA
 GERENTE OPERATIVA

Bajo protesta de decir verdad declaramos que los Estados Financieros y sus notas, son razonables, correctos y son responsabilidad del emisor.

IMPULSO A LA ECONOMIA FAMILIAR
Gasto por Categoría Programática
ESTADO ANALÍTICO DEL EJERCICIO DEL PRESUPUESTO DE EGRESOS
DEL 01/01/2021 AL 30/06/2021

| Concepto | Egresos | | | | | Subejercicio 6 = (3 - 4) |
|--|------------------|--------------------------------|------------------|------------------|------------------|-------------------------------|
| | Aprobado | Ampliaciones/ (Reducciones) | Modificado | Devengado | Pagado | |
| | 1 | 2 | 3 = (1 + 2) | 4 | 5 | |
| gramas | | | | | | |
| Subsidios, Sector Social y Privado o Entidades Federativas y Municipios | | | | | | |
| Sujetos a Reglas de Operación | | | | | | |
| Otros Subsidios | | | | | | |
| Desempeño de las Funciones | | | | | | |
| Prestación de Servicios Públicos | | | | | | |
| Provisión de Bienes Públicos | | | | | | |
| Planeación, seguimiento y evaluación de políticas públicas | | | | | | |
| Promoción y fomento | 45,600.00 | - | 45,600.00 | 20,880.00 | 20,880.00 | 24,720.00 |
| Regulación y supervisión | | | | | | |
| Funciones de las Fuerzas Armadas (Únicamente Gobierno Federal) | | | | | | |
| Específicos | | | | | | |
| Proyectos de Inversión | | | | | | |
| Administrativos y de Apoyo | | | | | | |
| Apoyo al proceso presupuestario y para mejorar la eficiencia institucional | | | | | | |
| Apoyo a la función pública y al mejoramiento de la gestión | | | | | | |
| Operaciones ajenas | | | | | | |
| Compromisos | | | | | | |
| Obligaciones de cumplimiento de resolución jurisdiccional | | | | | | |
| Desastres Naturales | | | | | | |
| Obligaciones | | | | | | |
| Pensiones y jubilaciones | | | | | | |
| Aportaciones a la seguridad social | | | | | | |
| Aportaciones a fondos de estabilización | | | | | | |
| Aportaciones a fondos de inversión y reestructura de pensiones | | | | | | |
| Programas de Gasto Federalizado (Gobierno Federal) | | | | | | |
| Gasto Federalizado | | | | | | |
| Participaciones a entidades federativas y municipios | | | | | | |
| Financiero, deuda o apoyos a deudores y ahorradores de la banca | | | | | | |
| Cuentas de ejercicios fiscales anteriores | | | | | | |
| Total del Gasto | 45,600.00 | - | 45,600.00 | 20,880.00 | 20,880.00 | 24,720.00 |


CHRISTIAN MEADE HERVERT
COORDINADOR GENERAL EJECUTIVO DEL SIFIDE


YOLANDA MACIAS LARA
DDF SIFIDE


C.P. JOSEFINA VALDOVINOS SANCHEZ
COINTEGRA S.C.


PATRICIA IVETTE MARTINEZ MEDINA
GERENTE OPERATIVA


Bajo protesta de decir verdad declaramos que los Estados Financieros y sus notas, son razonables, correctos y son responsabilidad del emisor.

IMPULSO A LA ECONOMIA FAMILIAR
 SALVADOR NAVA MITZ 2992
 SAN LUIS POTOSI
 ESTADO ANALÍTICO DEL EJERCICIO DEL PRESUPUESTO DE EGRESOS
 CAPITULO DE GASTO
 DEL 01/01/2021 AL 30/06/2021

| CONCEPTO | Autorizado | Ampliación Reducción | Modificado | Disponibles a Compr. | Comprometido | Devengado | Comrometi no deveng | Ejercido | Pagado | Subejercicio | Ctas por Pagar | Avance |
|-------------------------------------|------------------|-------------------------|------------------|-------------------------|------------------|------------------|------------------------|------------------|------------------|------------------|-------------------|--------------|
| 1000 SERVICIOS PERSONALES | - | - | - | - | - | - | - | - | - | - | - | - |
| 2000 MATERIALES Y SUMINISTROS | - | - | - | - | - | - | - | - | - | - | - | - |
| 3000 SERVICIOS GENERALES | 45,600.00 | - | 45,600.00 | 24,720.00 | 20,880.00 | 20,880.00 | - | 20,880.00 | 20,880.00 | 24,720.00 | - | 45.79 |
| 4000 TRANSFERENCIAS ASIGNACIONES S | - | - | - | - | - | - | - | - | - | - | - | - |
| 5000 BIENES MUEBLES, INMUEBLES E IN | - | - | - | - | - | - | - | - | - | - | - | - |
| TOTALES | 45,600.00 | - | 45,600.00 | 24,720.00 | 20,880.00 | 20,880.00 | - | 20,880.00 | 20,880.00 | 24,720.00 | - | 45.79 |


 CHRISTIAN MEADE HERVERT
 COORDINADOR GENERAL EJECUTIVO DEL SIFIDE


 YOLANDA MACIAS LARA
 DDF SIFIDE


 C.P. JOSEFINA VALDOVINOS SANCHEZ
 COINTEGRA S.C.


 PATRICIA IVETTE MARTINEZ MEDINA
 GERENTE OPERATIVA

Bajo protesta de decir verdad declaramos que los Estados Financieros y sus notas, son razonables, correctos y son responsabilidad del emisor.

SISTEMA DE CONTROL PRESUPUESTAL (RADCONTABIL) Y2014
 SISTEMA DE FINANCIAMIENTO PARA EL DESARROLLO DEL EDO. DE S.L.P.
 SALVADOR NAVA MITZ 2992
 IMPULSO A LA ECONOMIA FAMILIAR
 ESTADO ANALITICO DEL EJERCICIO DEL PRESUPUESTO DE EGRESOS
 CLASIFICACION POR FUENTE DE FINANCIAMIENTO
 DEL 01/01/2021 AL 30/06/2021

| CONCEPTO | Autorizado | Ampliación Reducción | Modificado | Disponible a Compr. | Comprometido | Devengado | Comrometi no deveng | Ejercido | Pagado | Subejercicio | Ctas por Pagar | Avance |
|----------------------|------------------|----------------------|------------------|---------------------|------------------|------------------|---------------------|------------------|------------------|------------------|----------------|--------------|
| NO ETIQUETADO | | | | | | | | | | | | |
| 1 RECURSOS PR | 45,600.00 | - | 45,600.00 | 24,720.00 | 20,880.00 | 20,880.00 | - | 20,880.00 | 20,880.00 | 24,720.00 | - | 45.79 |
| 2 RECURSOS GC | - | - | - | - | - | - | - | - | - | - | - | - |
| TOTALES | 45,600.00 | - | 45,600.00 | 24,720.00 | 20,880.00 | 20,880.00 | - | 20,880.00 | 20,880.00 | 24,720.00 | - | 45.79 |


 CHRISTIAN MEADE HERVERT
 COORDINADOR GENERAL EJECUTIVO DEL SIFIDE


 YOLANDA MACIAS LARA
 DDF SIFIDE


 C.P. JOSEFINA VALDOVINOS SANCHEZ
 COINTEGRA S.C.


 PATRICIA IVETTI MARTINEZ MEDINA
 GERENTE OPERATIVA

ajo protesta de decir verdad declaramos que los Estados Financieros y sus notas, son razonables, correctos y son responsabilidad del emisor.