


SISTEMA DE FINANCIAMIENTO PARA EL DESARROLLO DEL EDO DE SLP
ESTADO DE ACTIVIDADES (Consolidado)
AL 31 DE JULIO DEL 2021

	jul-21	jul-20
INGRESOS		
PRODUCTOS		
PRODUCTOS QUE GENERAN INGRESOS CORRIENTES	2,900,383	2,052,947
TRANSFENCIAS, ASIGNACIONES Y SUBSIDIOS		
TRANSFERENCIAS INTERNAS Y ASIGNACIONES A SECTOR PUBLICO	4,785,249	6,488,805
INGRESOS FINANCIEROS		
INTERESES GANADOS DE VALORES, CREDITOS, BONOS Y OTROS	15,422,576	15,642,570
OTROS INGRESOS FINANCIEROS(RENDIMIENTOS)	4,254,660	4,859,832.00
OTROS INGRESOS Y BENEFICIOS	0	0
OTROS INGRESOS Y BENEFICIOS		
SUMA DE INGRESOS	27,362,868	29,044,154
MENOS:		
GASTOS		
SERVICIOS PERSONALES	11,438,756	10,533,545
MATERIALES Y SUMINISTROS	319,753	389,133
SERVICIOS GENERALES	4,045,302	4,080,459
TRANSFERENCIAS INTERNAS Y ASIGNACIONES AL SECTOR PUBLICO	0	-
SUBSIDIOS Y SUBVENCIONES	48,746	244,854
TRANSFERENCIAS A FID. MANDATOS Y CONTRATOS	0	-
OTROS GASTOS VARIOS	541,094	509,479
SUMA DEL GASTO	16,393,651	15,757,470
UTILIDAD (O PERDIDA) DE OPERACION	10,969,217	13,286,684
MENOS		
ESTIMACIONES POR PERDIDA O DETERIORO DE ACTIVOS CIRCULAN'	385,713	-272,336
DEPRECIACIONES DE INFRESTRUCTURA Y BIENES MUEBLES	518,399	494,263
PAGO DE IMPUESTO ISR POR VENTA DE INMUEBLES		
PROVISIONES	230,584	491,998
AHORRO/ DESAHORRO	9,834,521	12,572,759


CHRISTIAN MEADE HERVERT
COORDINADOR GENERAL EJECUTIVO DEL SIFIDE


YOLANDA MACIAS LARA
DDF


C.P. JOSEFINA VALDOVINOS SANCHEZ
CEDULA No. 1964017

Bajo protesta de decir verdad declaramos que los Estados Financieros y sus notas, son razonables, correctos y son responsabilidad del emisor.

SISTEMA DE FINANCIAMIENTO PARA EL DESARROLLO DEL EDO DE SLP
ESTADO DE POSICIÓN FINANCIERA (Consolidado)
AL 31 DE JULIO DEL 2021

ACTIVO			PASIVO		
ACTIVO CIRCULANTE	jul-21	jul-20	PASIVO CIRCULANTE	jul-21	jul-20
EFFECTIVO Y EQUIVALENTES			CUENTAS POR PAGAR A CORTO PLAZO		
EFFECTIVO	8,000	8,000	PROVEEDORES	142,079	124,470
BANCOS / TESORERIA	11,577,615	13,549,705	SERVICIOS PERSONALES POR PAGAR	1,109,935	1,088,406
DERECHO A RECIBIR EFECTIVO O EQUIVALENTE			INTERES Y COMISIONES POR PAGAR	696,272	700,169
INVERSIONES FINANCIERAS A CORTO PLAZO	133,579,482	122,611,164	RETENCIONES Y CONTRIBUCIONES CP	468,702	415,599
DEUDORES DIVERSOS A CORTO PLAZO	69,104,265	67,286,815	OTRAS CUENTAS POR PAGAR	76,823,987	84,036,400
PRESTAMOS OTORGADOS A CORTO PLAZO	7,100,987	6,609,594	FONDO EN GARANTIA A CORTO PLAZO	11,500	11,500
ANTICIPO A PROVEEDORES POR ADQUISICION DE BIENES O SERV					
ESTIMACIONES POR PERDIDA O DETERIORO DE ACTIVOS CIRCULANTES			PASIVO NO CIRCULANTE		
ESTIMACIONES PARA CTAS INCOBRABLES POR DERECHO			DOCUMENTOS POR PAGAR A LARGO PLAZO		
A RECIBIR EFECTIVO O EQUIVALENTES	-35,907,367	-33,183,693	DOCUMENTOS POR PAGAR	1,342,315	1,527,857
BIENES INMUEBLES DERIVADOS DE EMBARGOS, DECOMISOS,			DEUDA PUBLICA LARGO PLAZO	17,401,201	16,777,090
BIENES INMUEBLES DERIVADOS DE EMBARGOS, DECOMISOS,					
ASEGURAMIENTOS Y DACION EN PAGO	7,201,646	7,201,646	PROVISIONES A LARGO PLAZO		
			OTRAS PROVISIONES A LP	3,426,282	3,195,698
TOTAL ACTIVO CIRCULANTE	192,664,628	184,083,231	TOTAL PASIVO	101,422,273	107,877,189
ACTIVO NO CIRCULANTE					
INVERSIONES FINANCIERAS A LARGO PLAZO					
FIDEICOMISOS, MANDATOS Y CONTRATOS ANALOGOS	199,478,514	142,510,665			
PARTICIPACIONES Y APORTACIONES DE CAPITAL	856,000	856,000			
DERECHOS A RECIBIR EFECTIVO O EQUIVALENTES A LARGO PLAZO					
DEUDORES DIVERSOS A LARGO PLAZO	26,300,000	26,300,000			
PRESTAMOS OTORGADOS A LARGO PLAZO	201,204,444	197,146,354			
BIENES INMUEBLES, INFRAESTRUCTURA CONSTRUCCIONES EN PROCESO					
TERRENO	5,164,274	5,164,274			
INFRAESTRUCTURA	18,518,205	18,518,205			
BIENES MUEBLES					
MOBILIARIO Y EQUIPO DE ADMINISTRACION	3,025,643	2,985,997			
MAQUINAS Y OTROS EQUIPOS	1,167,752	1,167,752			
EQUIPO DE TRANSPORTE	1,669,060	1,368,434			
SOFTWARE Y LICENCIAS					
MARCAS	2,503	2,503			
SOFTWARE/LICENCIAS	298,357	225,864			
DEPRECIACION, DETERIORO Y AMORTIZACION ACUMULADA DE BIENES					
DEPRECIACION ACUMULADA DE BIENES INMUEBLES	-9,356,324	-8,642,313			
DEPRECIACION ACUMULADA DE BIENES MUEBLES	-4,531,363	-3,943,486			
TOTAL ACTIVO NO CIRCULANTE	443,797,065	383,660,249	HACIENDA PUBLICA		
			APORTACIONES	409,663,357	348,290,476
			REVALUOS	8,338,493	8,338,493
			RESULTADO DE EJERC. ANTERIORES	107,203,050	90,664,563
			RESULTADO DEL EJERCICIO (AHORRO/DE)	9,834,520	12,572,759
			TOTAL CAPITAL	535,039,420	459,866,291
TOTAL ACTIVO	636,461,693	567,743,480	TOTAL PASIVO Y HACIENDA PUBLICA	636,461,693	567,743,480

MISION DE OBLIGACIONES(CAPITAL) 205,204,203

MISION DE OBLIGACIONES(INTERES) 98,888

MISION DE OBLIGACIONES (FDO DE GTIA) 18,285,717

VALORES EN CUSTODIA 211

VERSIONES PIM 7,277

RESUPUESTO DE EGRESOS APROBADO 36,031,017

RESUPUESTO DE EGRESO MODIFICADO 36,031,017

RESUPUESTO DE EGRESOS POR EJERCER -19,617,693

RESUPUESTO DE EGRESOS COMPROMETIDO 16,413,324

RESUPUESTO DE EGRESOS DEVENGADO 16,413,324

RESUPUESTO DE EGRESOS EJERCIDO 14,935,380


CHRISTIAN MEADE HERVERT
COORDINADOR GENERAL EJECUTIVO DEL SIFIDE


YOLANDA MACIAS LARA
DDF


C.P JOSEFINA VALDOVINOS SANCHEZ
CEDULA No. 1964017

Sistema de Financiamiento para el Desarrollo del Estado de SLP
Estado de Variación en la Hacienda Pública
 Del 01 De Enero al 31 de Julio del 2021

Concepto	Hacienda pública/ patrimonio contribuido	Hacienda Pública patrimonio Generados de Ejercicio anteriores	Hacienda Pública Patrimonio Generado del ejercicio	Exceso o insuficiencia en la actualización de la Hacienda Pub/ Patri	Total
Patrimonio Neto Inicial Ajustado del Ejercicio	348,290,476.02	-	-	-	348,290,476.02
Aportaciones	348,290,476.02	-	-	-	348,290,476.02
Donaciones de Capital					
Actualización de la Hacienda Pública/ Patrimonio					
Hacienda Pública / Patrimonio Neto del Ejercicio		99,003,056.00	90,664,563.00	-	189,667,619.00
Resultados del Ejercicio (Ahorro/Desahorro)		90,664,563.00	90,664,563.00	-	90,664,563.00
Resultados de Ejercicios Anteriores		8,338,493.00	-	-	8,338,493.00
Revalúos					
Reservas					
Rectificación de resultados de Ejercicio Anteriores					
Exceso o Insuficiencia en la Actualización de la Hacienda Pública/ Patrimonio Neto 2018					
Resultado por Posición Monetaria					
Resultado por Tenencia de Activos no Monetarios					
Hacienda pública/ Patrimonio neto 2020	348,290,476.02	99,003,056.00	90,664,563.00	-	537,958,095.02
Cambios en la Hacienda Pública / Patrimonio Neto del Ejercicio 2021	61,372,881.00	-	-	-	61,372,881.00
Aportaciones					
Donaciones de Capital	61,372,881.00				61,372,881.00
Actualización de la Hacienda Pública/ Patrimonio					
Variaciones de la Hacienda Pública / Patrimonio Neto del Ejercicio		16,538,487.00	80,830,043.00	-	64,291,556.00
Resultados del Ejercicio (Ahorro/Desahorro)			9,834,520.00	-	9,834,520.00
Resultados de Ejercicios Anteriores		16,538,487.00	90,664,563.00	-	74,126,076.00
Revalúos					
Reservas					
Rectificaciones de Resultados de Ejercicios Anteriores					
Cambios en el exceso o insuficiencia en la actualización de la Hacienda Pública / Patrimonio Neto 2021					
Resultado por Tenencia de Activos no Monetarios					
Saldo Neto en la Hacienda Pública / Patrimonio 2021	409,663,357.02	115,541,543.00	9,834,520.00	-	535,039,420.02

Debajo protesta de decir verdad declaramos que los Estados Financieros y sus notas, son razonables, correctos y son responsabilidad del emisor.


 CHRISTIAN MEADE HERVERT
 COORDINADOR GENERAL EJECUTIVO DEL SIFIDE


 YOLANDA MACÍAS LARA
 DDF SIFIDE


 C.P. JOSEFINA VALDOVINOS SANCHEZ
 CEDULA No. 1964017

SISTEMA DE FINANCIAMIENTO PARA EL DESARROLLO DEL EDO DE SLP
ESTADO DE CAMBIOS DE LA POSICIÓN FINANCIERA (Consolidado)

AL 31 DE JULIO DEL 2021

(Miles de pesos)

ACTIVO		PASIVO			
ACTIVO CIRCULANTE	ORIGEN	APLICACIÓN	PASIVO CIRCULANTE	ORIGEN	APLICACIÓN
EFFECTIVO Y EQUIVALENTES	1,972,090		CUENTAS POR PAGAR A CORTO PLAZO		7,124,067
EFFECTIVO			PROVEEDORES		
BANCOS / TESORERÍA			SERVICIOS PERSONALES POR PAGAR		
DERECHO A RECIBIR EFFECTIVO O EQUIVALENTE		13,277,161	INTERES Y COMISIONES POR PAGAR		
INVERSIONES FINANCIERAS A CORTO PLAZO			RETENCIONES Y CONTRIBUCIONES CP		
DEUDORES DIVERSOS A CORTO PLAZO			OTRAS CUENTAS POR PAGAR		
PRESTAMOS OTORGADOS A CORTO PLAZO			FONDOS EN GARANTIA A CORTO PLAZO		
ANTICIPO A PROVEEDORES				0	7,124,067
ESTIMACIONES POR PERDIDA O DETERIORO DE ACTIVOS CIRCULANTE	2,723,674				
ESTIMACIONES PARA CTAS INCOBRABLES POR DERECHO A RECIBIR EFFECTIVO O EQUIVALENTES					
BIENES INMUEBLES DERIVADOS DE EMBARGOS, DECOMISOS, BIENES INMUEBLES DERIVADOS DE EMBARGOS, DECOMISOS, ASEGURAMIENTOS Y DACION EN PAGO					
TOTAL ACTIVO CIRCULANTE	4,695,764	13,277,161			
ACTIVO NO CIRCULANTE			PASIVO NO CIRCULANTE		
			DOCUMENTOS POR PAGAR A LARGO PLAZO	438,569	
INVERSIONES FINANCIERAS A LARGO PLAZO		56,967,849	DOCUMENTOS POR PAGAR		
FIDEICOMISOS, MANDATOS Y CONTRATOS ANALOGOS			DEUDA PUBLICA LARGO PLAZO		
PARTICIPACIONES Y APORTACIONES DE CAPITAL			PROVISIONES A LARGO PLAZO	230,584	
DERECHOS A RECIBIR EFFECTIVO O EQUIVALENTES A LARGO PLAZO		4,058,090	OTRAS PROVISIONES A LP		
DEUDORES DIVERSOS A LARGO PLAZO				669,153	0
PRESTAMOS OTORGADOS A LARGO PLAZO					
BIENES INMUEBLES, INFRAESTRUCTURA CONSTRUCCIONES EN PROCESO					
TERRENO					
INFRAESTRUCTURA					
BIENES MUEBLES		340,272			
MOBILIARIO Y EQUIPO DE ADMINISTRACION					
MAQUINAS Y OTROS EQUIPOS					
EQUIPO DE TRANSPORTE					
SOFTWARE Y LICENCIAS		72,495			
MARCAS					
SOFTWARE/LICENCIAS					
DEPRECIACION , DETERIORO Y AMORTIZACION ACUMULADA DE BIENES INMUEBLES	1,301,888				
DEPRECIACION ACUMULADA DE BIENES INMUEBLES					
DEPRECIACION ACUMULADA DE BIENES MUEBLES					
	1,301,888	61,438,706			
TOTAL ACTIVO NO CIRCULANTE					
			HACIENDA PUBLICA		
			HACIENDA PUBLICA/PATRIMO CONT	61,372,881	
			APORTACIONES		
			HACIENDA PUBLICA/PATRIMONIO GENERADO	13,800,248	
			REVALUOS		
			RESULTADO DEL EJERCICIO (AHORRO/DESAHORRO)	-	2,738,239
			RESULTADO DE EJERC. ANTERIORES	16,538,487	
			TOTAL CAPITAL	77,911,368	2,738,239
TOTAL ACTIVO	5,997,652	74,715,867			
			SUMA DE ORIGEN Y APLICACION	84,578,173	84,578,173


Bajo protesta de decir verdad declaramos que los Estados Financieros y sus notas, son razonables, correctos y son responsabilidad del emisor.

SISTEMA DE FINANCIAMIENTO PARA EL DESARROLLO DEL ESTADO DE SAN LUIS POTOSÍ

Estado de Flujos de Efectivo (consolidado)
Del 1 de Enero al 31 de Julio del 2021

Concepto	2021	2020	Concepto	2021	2020
Flujos de Efectivo de las Actividades de Operación			Flujos de Efectivo de las Actividades de Inversión		
Origen	27,362,868	29,044,154	Origen	278,956,471	252,416,000
Impuestos Cuotas y Aportaciones de Seguridad Social			Bienes Inmuebles, Infraestructura y Construcciones en Proceso		
Contribuciones de mejoras			Bienes Muebles	278,956,471	252,416,000
Derechos			Otros Orígenes de Inversión	294,286,141	261,114,000
Productos de Tipo Corriente	2,900,383	2,052,947	Bienes Inmuebles, Infraestructura y Construcciones en Proceso		
Aprovechamientos de Tipo Corriente			Bienes Muebles		159,000
Ingresos por Venta de Bienes y Servicios	19,677,236	15,642,570	Otras Aplicaciones de Inversión	294,286,141	260,955,000
Ingresos no comprendidos en las Fracciones de la Ley de Ingresos			Flujos Netos de Efectivo por Actividades de Inversión	-	8,698,000
Participaciones y Aportaciones					
Transferencias, Asignaciones y Subsidios y Otras Ayudas	4,785,249	6,488,805	Flujo de Efectivo de las Actividades de Financiamiento		
Otros Orígenes de Operación	17,528,347	16,471,394	Origen		
Transferencias Internas y Asignaciones al Sector Público			Endeudamiento Neto		
Transferencias al resto del Sector Público	48,746	244,854	Interno		
Subsidios y Subvenciones			Externo		
Ayudas Sociales			Otros Orígenes de Financiamiento		
Pensiones y Jubilaciones			Flujos netos de Efectivo por Actividades de Financiamiento	-	3,874,760
Transferencias a Fideicomisos, Mandatos y Contratos Análogos			Incremento/Disminución Neta en el Efectivo y Equivalentes al Efectivo	5,495,149	3,874,760
Transferencias a la Seguridad Social			Efectivo y Equivalentes al Efectivo al Inicio del Ejercicio	17,080,764	9,683,040
Donativos			Efectivo y Equivalentes al Efectivo al Final del Ejercicio	11,585,615	13,557,705
Transferencias al Exterior					
Participaciones					
Aportaciones					
Convenios					
Otras Aplicaciones de Operación	1,675,790	1,223,404			
Flujos de Efectivo de las Actividades de Operación	9,834,521	12,572,760			


CHRISTIAN MEADE HERVERT
COORDINADOR GENERAL EJECUTIVO DEL SIFIDE


YOLANDA MACÍAS LARA
DDF SIFIDE

C.P JOSEFINA VALDOVINOS SANCHEZ
CEDULA No. 1964017

Bajo protesta de decir verdad declaramos que los Estados Financieros y sus notas, son razonables, correctos y son responsabilidad del emisor.

**SISTEMA DE FINANCIAMIENTO PARA EL DESARROLLO DEL ESTADO DE SAN LUIS POTOSÍ
(ESTADOS FINANCIEROS CONSOLIDADOS)**

EJERCICIO FISCAL 2021

**I) NOTAS A LOS ESTADOS FINANCIEROS
DEL 1° DE ENERO AL 31 DE JULIO DEL 2021**

Con el propósito de dar cumplimiento a los artículos 46 y 49 de la Ley General de Contabilidad Gubernamental, los entes públicos deberán acompañar notas a los estados financieros cuyos rubros así lo requieran teniendo presente los postulados de revelación suficiente e importancia relativa con la finalidad, que la información sea de mayor utilidad para los usuarios.

A continuación, se presentan los tres tipos de notas que acompañan a los estados, a saber:

- a) Notas de desglose;
- b) Notas de memoria (cuentas de orden)
- c) Notas de gestión administrativa.

a) NOTAS DE DESGLOSE

I) NOTAS AL ESTADO DE SITUACIÓN FINANCIERA

Activo

Efectivo y Equivalentes

1. Se informará acerca de los fondos con afectación específica, el tipo y monto de los mismos; de las inversiones financieras se revelará su tipo y monto, su clasificación en corto y largo plazo separando aquéllas que su vencimiento sea menor a 3 meses.

EFFECTIVO Y EQUIVALENTES	2021	2020
EFFECTIVO	8,000	8,000
BANCOS / TESORERÍA	11,577,615	13,549,705

Los bancos que se manejan es Banorte y Bancomer, se tiene cuentas específicas para las operaciones que se realizan, esto evita que los recursos se mezclen.

Derechos a recibir Efectivo y Equivalentes y Bienes o Servicios a Recibir

2. Por tipo de contribución se informará el monto que se encuentre pendiente de cobro y por recuperar de hasta cinco ejercicios anteriores, asimismo se deberán considerar los montos sujetos a algún tipo de juicio con una antigüedad mayor a la señalada y la factibilidad de cobro.

DERECHO A RECIBIR EFECTIVO O EQUIVALENTE		2021	2020
INVERSIONES FINANCIERAS A CORTO PLAZO		133,579,482	122,611,164
*DEUDORES DIVERSOS A CORTO PLAZO		69,104,265	67,286,815
**PRESTAMOS OTORGADOS A CORTO PLAZO		7,100,987	6,609,594

- *Se manejan los gastos generados por gasto de juicio a cargo de los acreditados que están en algún proceso judicial.
 - ** Representan las cuentas por cobrar de los créditos vigentes, tanto de capital como de interés generado.
3. Se elaborará, de manera agrupada, los derechos a recibir efectivo y equivalentes, y bienes o servicios a recibir, (excepto cuentas por cobrar de contribuciones o fideicomisos que se encuentran dentro de inversiones financieras, participaciones y aportaciones de capital) en una desagregación por su vencimiento en días a 90, Adicionalmente, se informará de las características cualitativas relevantes que les afecten a estas cuentas.

Bienes Disponibles para su Transformación o Consumo (inventarios)

4. Se clasificarán como bienes disponibles para su transformación aquéllos que se encuentren dentro de la cuenta Inventarios. Esta nota aplica para aquellos entes públicos que realicen algún proceso de transformación y/o elaboración de bienes.

No se cuenta con bienes disponibles para su transformación de acuerdo a la actividad

5. De la cuenta Almacén se informará acerca del método de valuación, así como la conveniencia de su aplicación. Adicionalmente, se revelará el impacto en la información financiera por cambios en el método.

No se cuenta con almacén debido al giro que se tiene.

Inversiones Financieras

6. De la cuenta Inversiones financieras, que considera los fideicomisos, se informará de éstos los recursos asignados por tipo y monto, y características significativas que tengan o puedan tener alguna incidencia en las mismas.

INVERSIONES FINANCIERAS A LARGO PLAZO		2021	2020
FIDEICOMISOS, MANDATOS Y CONTRATOS ANÁLOGOS		199,478,514	142,510,665
PARTICIPACIONES Y APORTACIONES DE CAPITAL		856,000	856,00

7. Se informará de las inversiones financieras, los saldos de las participaciones y aportaciones de capital.

A la fecha el SIFIDE tiene participaciones en las siguientes sociedades:

Unión Turística Ejidal Gogorrón, S. de R.L.
Centro de Producción Santa Rita, S.A. de C.V.

Bienes Muebles, Inmuebles e Intangibles

8. Se informará de manera agrupada por cuenta, los rubros de Bienes Muebles e Inmuebles, el monto de la depreciación del ejercicio y la acumulada, el método de depreciación, tasas aplicadas y los criterios de aplicación de los mismos. Asimismo, se informará de las características significativas del estado en que se encuentren los activos.
9. Se informará de manera agrupada por cuenta, los rubros de activos intangibles y diferidos, su monto y naturaleza, amortización del ejercicio, amortización acumulada, tasa y método aplicados.

BIENES INMUEBLES, INFRAESTRUCTURA, CONSTRUCCIONES EN PROCESO	2021	2020
TERRENO	5,164,274	5,164,274
INFRAESTRUCTURA	18,518,205	18,518,205
BIENES MUEBLES		
MOBILIARIO Y EQUIPO DE ADMINISTRACION	3,025,643	2,985,997
MAQUINAS Y OTROS EQUIPOS	1,167,752	1,167,752
EQUIPO DE TRANSPORTE	1,669,060	1,368,434
SOFTWARE Y LICENCIAS		
MARCAS	2,503	2,503
SOFTWARE/LICENCIAS	298,357	225,864
DEPRECIACIÓN, DETERIORO Y AMORTIZACIÓN ACUMULADA DE BIENES		
DEPRECIACIÓN ACUMULADA DE BIENES INMUEBLES	-9,356,324	-8,642,313
DEPRECIACIÓN ACUMULADA DE BIENES MUEBLES	- 4,531,363	-3,943,486

Estimaciones y Deterioros

10. Se informarán los criterios utilizados para la determinación de las estimaciones; por ejemplo: estimación de cuentas incobrables, estimación de inventarios, deterioro de activos biológicos y cualquier otra que aplique.

Las depreciaciones de los bienes muebles están de acuerdo a los porcentajes establecidos por la Ley del Impuesto sobre la Renta en este rubro.

Otros Activos

11. De las cuentas de otros activos se informará por tipo circulante o no circulante, los montos totales asociados y sus características cualitativas significativas que les impacten financieramente.

No se genera información.

Pasivo

1. Se elaborará una relación de las cuentas y documentos por pagar en una desagregación por su vencimiento en días a 90, 180, menor o igual a 365 y mayor a 365. Asimismo, se informará sobre la factibilidad del pago de dichos pasivos.

No se generó información.

2. Se informará de manera agrupada los recursos localizados en Fondos de Bienes de Terceros en Administración y/o en Garantía a corto y largo plazo, así como la naturaleza de dichos recursos y sus características cualitativas significativas que les afecten o pudieran afectarles financieramente.

No se generó información.

3. Se informará de las cuentas de los pasivos diferidos y otros, su tipo, monto y naturaleza, así como las características significativas que les impacten o pudieran impactarles financieramente.

PASIVO CIRCULANTE		2021	2020
CUENTAS POR PAGAR A CORTO PLAZO			
PROVEEDORES		142,079	124,470
SERVICIOS PERSONALES POR PAGAR		1,109,935	1,088,406
INTERÉS Y COMISIONES POR PAGAR		696,272	700,169
RETENCIONES Y CONTRIBUCIONES CP		468,702	415,599
OTRAS CUENTAS POR PAGAR		76,823,987	84,036,400
FONDO EN GARANTÍA A CORTO PLAZO		11,500	11,500

PASIVO NO CIRCULANTE		2021	2020
DOCUMENTOS POR PAGAR A LARGO PLAZO		1,342,315	1,527,857
DOCUMENTOS POR PAGAR			
DEUDA PUBLICA LARGO PLAZO		17,401,201	16,777,090
PROVISIONES A LARGO PLAZO			
OTRAS PROVISIONES A LP		3,426,282	3,195,698

Este género se subdivide en pasivo circulante y no circulante, anexándose las cuentas que integran cada subdivisión.

PROVEEDORES: Son los adeudos con proveedores de operaciones del ente con vencimientos menores a 12 meses.

SERVICIOS PERSONALES: Esta cuenta se integra principalmente por aportaciones patronales, (IMSS, INFONAVIT, SAR) pagaderas al día 17 del siguiente mes. Así como también por el aguinaldo el cual mes con mes se provisiona, para su pago en el mes de diciembre; tanto del personal contratado por el SIFIDE, así como del personal de Gobierno del Estado adscrito al SIFIDE y que el mismo se integra al presupuesto del organismo.

INTERESES Y COMISIONES POR PAGAR: Son los intereses de pago a las diferentes fondeadoras de capital, principalmente NACIONAL FINANCIERA S.N.C.

RETENCIONES Y CONTRIBUCIONES: Este saldo se integra por las retenciones a los empleados de su ISPT correspondiente, así como por las retenciones del 10% por honorarios profesionales o arrendamientos.

OTRAS CUENTAS POR PAGAR. En esta cuenta se presentan los depósitos no identificados, así como los depósitos pendientes de aplicar de sobrantes en los pagos realizados por los acreditados.

En lo referten a pasivo no circulante. Se presentan las siguientes cuentas:

DOCUMENTOS POR PAGAR: Su saldo representa el monto de crédito recibido por Nacional Financiera, S.N.C.

DEUDA PUBLICA: monto de deuda que se tiene por concepto de línea de crédito con entidades fondeadoras.

PROVISIONES A LP: representa el saldo por la reserva que se tiene para liquidaciones laborales.

II) NOTAS AL ESTADO DE ACTIVIDADES

Ingresos de Gestión

- De los rubros de impuestos, cuotas y aportaciones de seguridad social, contribuciones de mejoras, derechos, productos, aprovechamientos, y de ingresos por venta de bienes y prestación de servicios, los cuales están armonizados con los rubros del Clasificador por Rubros de Ingresos, se informarán los montos totales y cualquier característica significativa.

INGRESOS	2021
PRODUCTOS	
PRODUCTOS QUE GENERAN INGRESOS CORRIENTES	2,900,383
TRANSFERENCIAS, ASIGNACIONES Y SUBSIDIOS	
TRANSFERENCIAS INTERNAS Y ASIGNACIONES A SECTOR PUBLICO	4,785,249
INGRESOS FINANCIEROS	
INTERESES GANADOS DE VALORES, CRÉDITOS, BONOS Y OTROS	15,422,576
OTROS INGRESOS FINANCIEROS(RENDIMIENTOS)	4,254,660

Las transferencias corresponden a recursos que remite la Secretaría de Finanzas para apoyar en gastos de operación al organismo, así como las realizadas entre los programas y/o fideicomisos que conforman el SIFIDE.

El rubro de productos se genera por el cobro de cuotas o comisiones por apertura sobres los créditos que se otorgan.

Los ingresos financieros se generan por la venta de bienes o prestación de servicios como lo es el interés normal o moratorio generado por el capital de los créditos otorgados.

Otros ingresos financieros son los rendimientos bancarios por las cuentas productivas y de inversiones. En el mes de abril se recibió una devolución de los rendimientos generados de los recursos que han sido depositados a NAFIN para operar programas de financiamiento y en el mes de mayo se generó los comprobantes fiscales de dichos ingresos.

Participaciones, Aportaciones, Convenios, Incentivos Derivados de la Colaboración Fiscal, Fondos Distintos de Aportaciones, Transferencias, Asignaciones, Subsidios y Subvenciones, y Pensiones y Jubilaciones

- De los rubros de participaciones, aportaciones, convenios, incentivos derivados de la colaboración fiscal, fondos distintos de aportaciones, transferencias, asignaciones, subsidios y subvenciones, y pensiones y jubilaciones, los cuales están armonizados con los rubros del Clasificador por Rubros de Ingresos, se informarán los montos totales y cualquier característica significativa.

Otros Ingresos y Beneficios

- De los rubros de Ingresos Financieros, Incremento por Variación de Inventarios, Disminución del Exceso de Estimaciones por Pérdida o Deterioro u Obsolescencia, Disminución del Exceso de Provisiones, y de Otros Ingresos y Beneficios Varios, se informarán los montos totales y cualquier característica significativa.

Gastos y Otras Pérdidas:

- Explicar aquellas cuentas de gastos de funcionamiento, transferencias, subsidios y otras ayudas, participaciones y aportaciones, otros gastos y pérdidas extraordinarias, así como los ingresos y gastos extraordinarios, que en lo individual representen el 10% o más del total de los gastos.

SERVICIOS PERSONALES		
		11,438,756

Este rubro representa el gasto más fuerte en el ente. El cual es cubierto con recursos estatal y la mayoría con recursos propios del organismo. Cabe señalar que este mes no se presenta el costo al cierre de mes que se informa, correspondiente al personal del Gobierno del Estado adscrito al SIFIDE, y que este organismo solo informa y registra, más sin embargo el recurso no ingresa, ni se ejerce y ni se paga en el SIFIDE, de manera virtual se lleva el registro del mismo ya que forma parte del presupuesto. Se aclara que al cierre de este mes no se presenta los montos de acuerdo a la aplicación

por parte de la secretaria de finanzas, por lo que en el siguiente mes se presentará la información de acuerdo a lo que se encuentre registrado.

III) NOTAS AL ESTADO DE VARIACIÓN EN LA HACIENDA PÚBLICA

1. Se informará de manera agrupada, acerca de las modificaciones al patrimonio contribuido por tipo, naturaleza y monto.
2. Se informará de manera agrupada, acerca del monto y procedencia de los recursos que modifican al patrimonio generado.

Cambios en la Hacienda Pública / Patrimonio Neto del Ejercicio 2021	61,372,881.00
Aportaciones	61,372,881.00

Representa las variaciones del año pasado al presente año.

IV) NOTAS AL ESTADO DE FLUJOS DE EFECTIVO

Efectivo y equivalentes

1. El análisis de los saldos inicial y final que figuran en la última parte del Estado de Flujo de Efectivo en la cuenta de efectivo y equivalentes es como sigue:

	2021	2020
Efectivo en Bancos –Tesorería	11,577,615	13,549,705
Efectivo en Bancos-Dependencias	-	-
Inversiones temporales (hasta 3 meses)	-	-
Fondos con afectación específica	-	-
Depósitos de fondos de terceros y otros	-	-

Total, de Efectivo y Equivalentes	19,305,959	11,677,796
-----------------------------------	-------------------	-------------------

2. Detallar las adquisiciones de bienes muebles e inmuebles con su monto global y, en su caso, el porcentaje de estas adquisiciones que fueron realizadas mediante subsidios de capital del sector central. Adicionalmente, revelar el importe de los pagos que durante el período se hicieron por la compra de los elementos citados.
3. Conciliación de los Flujos de Efectivo Netos de las Actividades de Operación y la cuenta de Ahorro/Desahorro antes de Rubros Extraordinarios. A continuación, se presenta un ejemplo de la elaboración de la conciliación.

	2021	2020
Ahorro/Desahorro antes de rubros Extraordinarios		
<i>Movimientos de partidas (o rubros) que no afectan al efectivo.</i>		
Depreciación	9,356,324	238,642,313-8,527,358
Amortización	4,531,363	3,943,486
Incrementos en las provisiones		
Incremento en inversiones producido por revaluación		
Ganancia/pérdida en venta de propiedad, planta y equipo		
Incremento en cuentas por cobrar	7,100,987	6,609,594
Partidas extraordinarias		

V) CONCILIACIÓN ENTRE LOS INGRESOS PRESUPUESTARIOS Y CONTABLES, ASÍ COMO ENTRE LOS EGRESOS PRESUPUESTARIOS Y LOS GASTOS CONTABLES

La conciliación se presentará atendiendo a lo dispuesto por el Acuerdo por el que se emite el formato de conciliación entre los ingresos presupuestarios y contables, así como entre los egresos presupuestarios y los gastos contables.

Es importante hacer mención, que una parte de la diferencia que existe entre el monto registrado como “transferencias, asignaciones, subsidios y otras ayudas” y el total registrado en los libros de la administración central, corresponde a las partidas del capítulo 1000 cuyo monto es asignado al presupuesto del Sistema de Financiamiento para el Desarrollo del Estado de San Luis Potosí ya que, dicho recursos es administrado directamente desde la administración central.

Se anexa cuentas contables que se afectan en la operación normal y cotidiana de la institución:

1112 Bancos/tesorería. Representa el saldo que se tiene en las diferentes cuentas de cheques que se tienen en las instituciones bancarias. De donde se maneja el otorgamiento y recuperación de préstamos, así como expedición de cheques o transferencias para la operación de los fondos.

1121 Inversiones financieras cortó plazo, representa el saldo de las inversiones en mesa de dinero que están en las instituciones bancarias.

1123 Cuenta de deudores diversos, está conformada por cuentas que se recuperaran a corto plazo, en general son gastos legales a cargo de los acreditados.

1126 Préstamos otorgados a corto plazo presenta el saldo vigente de capital e interés.

1161 Estimaciones para cuentas incobrables de acuerdo a la naturaleza de esta cuenta que es acreedora, se presenta en negativo y representa la estimación de la cartera vencida de acuerdo a las políticas para cuentas incobrables que maneja la entidad.

1194 Bienes inmuebles derivados de embargos, decomiso. Saldo de los inmuebles adjudicados al terminar un proceso legal para poder cubrir el adeudo de un crédito vencido y sus accesorios.

1213 Fideicomisos, mandatos y contratos análogos, existe un convenio de colaboración con NAFIN SNC, para la implementación de un programa emergente por desastre natural, las empresas afectadas son por la tormenta tropical Manuel y el huracán Ingrid.

1214 Participación y aportación de capital. El SIFIDE tiene participación de una acción con valor de \$1000.00 en la sociedad denominada Centro de Innovación y Transferencia de Tecnología El Huevo SA de CV

1224 Préstamos otorgados LP. Saldo de los préstamos que mes a mes se devenga su amortización correspondiente.

1241 Mobiliario y equipo de administración,

1246 Maquinaria otros equipos y herramientas

1251 Software

1254 Licencias

Las inversiones en activo fijo se registran originalmente a su costo de adquisición y su depreciación se calcula mediante el método de línea recta a las tasas máximas fiscales autorizadas.

2111 Servicios personales por pagar a corto plazo, en esta cuenta se registra el monto de fondo de ahorro que se ha retenido al personal, así como también la reserva para gratificación de fin de año, que se va generando durante los meses de enero a noviembre.

2117 Retenciones y contribuciones por pagar a corto plazo, representa los impuestos generados por la entidad durante el mes, están incluidos los impuestos de seguridad social, el impuesto sobre nómina y los impuestos federales.

2229 Otros documentos por pagar a largo plazo, representa el monto de deuda que se tiene con los diversos fondeaderos.

2269 Otras provisiones a largo plazo, representa el saldo de la reserva para liquidaciones laborales que se actualiza a inicios de cada ejercicio, de acuerdo con la norma de información financiera (NIF) d-3. Resultado del ejercicio. La utilidad que se obtiene en el mes se reinvierte para los fines de los programas.

7210 Emisión de obligaciones. Control en cuentas de orden del total de capital por cobrar.

4159 Otros productos que generan ingresos corrientes. Es el monto de las cuotas por apertura cobradas por los créditos otorgados.

4220 Transferencias internas y asignaciones al sector público. Es el monto de los recursos recibidos por Secretaría de Finanzas para apoyo al capítulo 1000, así como también las aportaciones de nómina que hacen los fondos del SIFIDE.

4310 Interés ganados de valores, créditos, bonos y otros, representa la provisión de intereses de los préstamos otorgados, productos financieros de las cuentas de inversiones, así como también las recuperaciones de créditos castigados.

5110 Servicios personales, gastos generados por remuneraciones al personal como sueldos, remuneraciones adicionales y seguridad social, incluye el monto que se tiene en la cuenta 2111 servicios personales por pagar a corto plazo por motivo de gratificación de fin de año. (Capítulo 1000)

5120 Materiales y suministros, representa los gastos incurridos por la entidad para la compra de materiales de administración, alimentos y utensilios, combustibles y herramientas, refacciones y accesorios menores. (Capítulo 2000)

5130 Servicios generales, representa los gastos por concepto de servicios básicos, servicios de arrendamiento, servicios profesionales, servicios financieros y bancarios, servicios de instalación, servicios de comunicación social, servicios de traslado y viáticos, servicios oficiales y otros servicios generales. (Capítulo 3000)

5210 Transferencias y asignaciones, los programas tiene un convenio de colaboración con el SIFIDE por concepto de aportación para apoyo de nómina.

5510 Estimaciones y depreciaciones, representa el monto por la estimación para cuentas incobrables de acuerdo a las políticas de la entidad y que se ve reflejado en la cuenta de activo 1161 estimaciones para cuentas incobrables, así como la cantidad que representa la depreciación y amortización de los bienes muebles e inmuebles de la entidad.

5520 Provisiones de los pasivos a largo plazo, representa el monto de la actualización de la cuenta

2269 Otras provisiones a largo plazo que se realiza al inicio de cada ejercicio.

b) NOTAS DE MEMORIA (CUENTAS DE ORDEN)

Las cuentas de orden se utilizan para registrar movimientos de valores que no afecten o modifiquen el balance del ente contable, sin embargo, su incorporación en libros es necesaria con fines de recordatorio contable, de control y en general sobre los aspectos administrativos, o bien, para consignar sus derechos o responsabilidades contingentes que puedan, o no, presentarse en el futuro.

Las cuentas que se manejan para efectos de estas Notas son las siguientes:

Cuentas de Orden Contables y Presupuestarias:

Contables:

Valores

Emisión de obligaciones

Avales y garantías

Juicios

Contratos para Inversión Mediante Proyectos para Prestación de Servicios (PPS) y

Similares

Bienes concesionados o en comodato

Presupuestarias:

Cuentas de ingresos

Cuentas de egresos

Se informará, de manera agrupada, en las Notas a los Estados Financieros las cuentas de orden contables y cuentas de orden presupuestario, considerando al menos lo siguiente:

1. Los valores en custodia de instrumentos prestados a formadores de mercado e instrumentos de crédito recibidos en garantía de los formadores de mercado u otros.
2. Por tipo de emisión de instrumento: monto, tasa y vencimiento.
3. Los contratos firmados de construcciones por tipo de contrato.
4. El avance que se registra en las cuentas de orden presupuestarias, previo al cierre presupuestario de cada periodo que se reporte.

NOTAS DE GESTIÓN ADMINISTRATIVA

1. Introducción

Los Estados Financieros del Sistema de Financiamiento para el Desarrollo del Estado de San Luis Potosí, SIFIDE, proveen información financiera a los principales usuarios de la misma, al Congreso y a los ciudadanos de este organismo.

El objetivo del presente documento es la revelación del contexto y de los aspectos económicos-financieros más relevantes que influyeron en las decisiones del período, y que deberán ser considerados en la elaboración de los estados financieros para la mayor comprensión de los mismos y sus particularidades.

De esta manera, se informa y explica la respuesta del gobierno a las condiciones relacionadas con la información financiera de cada período de gestión; además, de exponer aquellas políticas que podrían afectar la toma de decisiones en períodos posteriores.

2. Panorama Económico y Financiero

El actual contexto es de alta complejidad, por la irrupción de la pandemia SAR COV2, que ha obligado a medidas de confinamiento, de distanciamiento social y restricción en la movilidad, así como la paralización de actividades económicas y sociales; lo que se ha traducido en un efecto inmediato en la afectación de la economía global y nacional, la reducción en la demanda de materias primas, la afectación de los mercados financieros que ha motivado la salida de capitales y la reducción de inversión privada, así como la paralización de actividades de sectores no esenciales.

Es importante mencionar que los criterios generales de política económica 2021 para la economía nacional se considera una variación negativa de la actividad productiva de -8.0% para efectos de estimación de las finanzas públicas.

En la actualidad existe una nueva realidad de una enorme restricción financiera, resultante de una marcada disminución del ritmo de crecimiento económico en el país y el estado, por lo que es el Gobierno del Estado a través de las secretarías y entidades lleve a cabo acciones que permitan abonar a la reactivación económica y sabiendo de que las MIPyMES son una parte primordial en la economía de la entidad que permiten dinamizar el crecimiento, y mediante el SIFIDE se busca otorgar financiamientos a actividades productivas que logren una recuperación poco a poco de la situación actual de la economía y generar empleo y autoempleo.

3. Autorización e Historia

El SIFIDE nace como una Coordinación General, según el Plan Estatal de Desarrollo en el año 1998, con el objetivo de incrementar la canalización de recursos a las prioridades del desarrollo, permitiendo un efectivo impulso a la productividad del Estado en los diferentes sectores productivos, principalmente a aquellos con poco o sin acceso a financiamiento, para la concreción de proyectos productivos.

En el año 2000, el Sistema de Financiamiento para el Desarrollo del Estado de San Luis Potosí, SIFIDE, se constituyó como un organismo público descentralizado con personalidad jurídica y patrimonio propios, en virtud de decreto administrativo. En el año 2019 fue abrogado y publicado decreto de creación del organismo, así como su Reglamento Interior.

El SIFIDE está sectorizado a la Secretaría de Finanzas.

La administración y operación del SIFIDE está a cargo del Consejo para el Financiamiento del Desarrollo y de un Coordinador General Ejecutivo, quienes tienen las atribuciones establecidas en el decreto de creación y el reglamento interior.

El Consejo para el Financiamiento del Desarrollo está integrado por un Presidente, cargo que asume el titular de la Secretaría de Finanzas; así como 4 vocales permanentes, que son los titulares de la Secretaría General de Gobierno, la Secretaría de Desarrollo Social y Regional, la Secretaría de Desarrollo Económico y la Secretaría del Trabajo y Previsión Social; asimismo cuenta con tres miembros temporales que serán representantes de organizaciones empresariales reconocidas en el Estado de San Luis Potosí.

4. Organización y Objeto Social

a) Objeto social:

El SIFIDE fue creado para satisfacer los requerimientos de financiamiento de actividades productivas de personas físicas y morales en territorio potosino, buscando fomentar la generación de

oportunidades de empleo y autoempleo; así pues, su objetivo principal es constituirse como una instancia del Gobierno del Estado que apoya la identificación, difusión, orientación, evaluación, asesoría y tramitación de proyectos productivos, de infraestructura y sociales viables que contribuyan al desarrollo de la entidad; así como para otorgar capacitación, asistencia técnica y financiamientos directos e indirectos a proyectos de todos los sectores productivos, con excepción de los primarios a través de diversos esquemas de financiamiento, y fomentar la cultura emprendedora y financiera en el Estado.

c) Principales funciones:

El artículo Cuarto del decreto creación del SIFIDE establece las funciones encomendadas a éste, encontrándose entre las principales, las siguientes:

El SIFIDE en su decreto administrativo mediante el cual se crea, cuenta con diversas funciones entre las más principales están establecidas en su artículo cuarto:

- Promover y, en su caso, apoyar mediante el otorgamiento de financiamientos, a través de esquemas de primer piso, segundo piso, garantía e inducción de crédito y otros afines, la provisión de asistencia técnica y capacitación, el desarrollo de proyectos y actividades productivas con probada viabilidad y rentabilidad económica en los sectores económicos y sectores sociales prioritarios para el desarrollo del Estado, a fin de que contribuyan a la generación y conservación de empleos y autoempleos que propicien una mejor distribución de la riqueza y un desarrollo regional equilibrado;
- Incrementar el número de personas físicas y morales que tengan acceso al financiamiento preferencial, procurando en todo momento el impulso a los proyectos y actividades con viabilidad y rentabilidad económica, provenientes de los sectores de la población con menor posibilidad de acceso al crédito y de sectores estratégicos para el desarrollo económico del Estado;
- Acrecentar la red de intermediarios financieros en el Estado, para diversificar los canales al ahorro y al crédito, así como proveerles de financiamientos, a través de esquemas de segundo piso, a fin de que los destinen a sectores económicos y sociales prioritarios para el desarrollo económico del Estado;
- Proponer la constitución de los fideicomisos, fondos o programas necesarios para el desarrollo de los proyectos y actividades productivas en los sectores poblacionales y económicos prioritarios para el desarrollo del Estado, a través del otorgamiento de financiamientos, así como desarrollar, financiar, apoyar y ejecutar dichos fideicomisos, fondos o programas y en su caso, la extinción de éstos;
- Coadyuvar para que los programas de fomento federales, estatales y municipales relacionados con las funciones del SIFIDE respondan a las necesidades de los emprendedores, micro, pequeñas y medianas empresas y los sectores estratégicos para el desarrollo del Estado; participar e implementar estos programas a través de su operación y/o la aportación de recursos financieros, en lo individual o conjuntamente con otros entes públicos y privados, y fungir como organismo intermedio para dispersar recursos públicos federales para la implementación y ejecución de programas de financiamiento, capacitación y asistencia técnica en favor de emprendedores y micro, pequeñas y medianas empresas.

- Analizar los proyectos productivos de las micro, pequeñas y medianas empresas interesadas en contar con el apoyo del SIFIDE, para la obtención de financiamientos preferenciales de instituciones financieras del país o del exterior para el desarrollo de sus actividades;
 - Prestar servicios de asesoría, capacitación y asistencia técnica en ramas de negocios, emprendimiento, finanzas y demás materias que se requieran para la consecución de los proyectos y actividades de las empresas y emprendedores, que preferentemente tiendan a incrementar el valor agregado de sus productos y servicios;
 - Constituir, desarrollar, apoyar, financiar, canalizar, ejecutar, y en su caso, revocar mecanismos de financiamiento destinados a la educación, exclusivamente de nivel técnico superior o profesional, en beneficio de potosinos de bajos recursos radicados en el Estado, para profesionalizarlos y facilitar su incorporación al sector productivo de la Entidad;
 - Cobrar las cantidades que resulten a su favor con motivo de los financiamientos que otorgue, cualquiera que sea su denominación, así como las que tengan el carácter de contraprestación por los servicios que preste a los particulares, de acuerdo con las tarifas que apruebe el Consejo para el Financiamiento del Desarrollo;
 - Llevar a cabo todos los actos tendientes al otorgamiento, contratación, administración y recuperación de los financiamientos otorgados por el SIFIDE y sus fideicomisos, entes y programas, incluyendo la venta o cesión de cartera vencida, ejercicio de derechos de cobro y litigiosos, enajenación de bienes adjudicados o dados en pago, entre otros;
 - Determinar y acceder a fuentes de financiamiento para proyectos de inversión estatal y canalizar los recursos financieros a emprendedores, micro, pequeñas y medianas empresas y proyectos de inversión estatal;
 - Fungir como fideicomitente, en los fideicomisos constituidos con su patrimonio, así como en aquellos constituidos por el Gobierno del Estado, en los que se considere necesaria la participación del organismo;
 - Contratar créditos para la realización de sus funciones de fomento, conforme a las disposiciones legales aplicables;
 - Garantizar obligaciones de terceros, única y exclusivamente cuando el tercero se trate de alguno de los programas que se encuentran adscritos o sectorizados al propio SIFIDE, o respecto de los cuales tenga el control de sus operaciones y funcionamiento;
 - Establecer acciones conjuntas de financiamiento, inducción de crédito, garantías, capacitación y asistencia técnica con otras instituciones de crédito, financieras, fideicomisos, y otras entidades privadas y públicas federales, estatales y municipales;
- Implementar el uso de todo tipo de tecnologías financieras, de la información y comunicación, para la colocación

d) Ejercicio fiscal.

Año 2021

e) Régimen jurídico.

Organismo Público Descentralizado con personalidad jurídica y patrimonio propios, en virtud de decreto administrativo y reglamento interior.



El personal contratado por el Sistema de Financiamiento para el Desarrollo del Estado se rige por el apartado "A" del Artículo 123 de la Constitución Política de los Estados Unidos Mexicanos y su Ley Reglamentaria.

f) Consideraciones fiscales del ente: Persona moral no contribuyente.

El SIFIDE como retenedor de impuestos ha cumplido con sus obligaciones durante el ejercicio que se informa, el saldo a que se refiere al pasivo corresponde a retenciones de impuesto sobre la renta por concepto de salarios, honorarios profesionales y aportaciones al Instituto Mexicano del Seguro Social.

g) Estructura organizacional básica.

El SIFIDE se integra actualmente por una Coordinación General Ejecutiva, una Dirección General y 7 Direcciones de Área y/o Programa.

h) Fideicomisos, mandatos y análogos de los cuales es fideicomitente o fideicomisario.

Fideicomisos:

El otorgamiento de los financiamientos a través de los diferentes vehículos de dispersión o fideicomisos instituidos en el SIFIDE o que se participa en ellos, también se realiza mediante la participación de la ciudadanía en los Comités Técnicos de los mismos, lo que permite dar mayor transparencia y credibilidad a cada operación, las personas que integran los Comités Técnicos son miembros prominentes de la sociedad, así como servidores públicos. En ambos casos la calidad de miembros de los Comités Técnicos se desempeña de manera honoraria.

FONDO SAN LUIS PARA LA MICROEMPRESA

Con el fin de impulsar el desarrollo de empresas en San Luis Potosí mediante el apoyo de financiamientos, Nacional Financiera, S.N.C., constituyó con el Gobierno del Estado en 1995 el Fideicomiso del Fondo San Luis para la Microempresa, el cual opera como un Intermediario Financiero no bancario; A partir de 1998 el Fideicomiso se integra a los programas del Sistema de Financiamiento para el Desarrollo del Estado SIFIDE.

La importancia de operar como una entidad financiera apoyada por la banca de Desarrollo Nacional como lo es Nafinsa, es el de contar con una fuente de recursos constante que permita lograr el objeto del Fideicomiso que es el otorgar financiamientos a corto, mediano y largo plazo en apoyo a micro, pequeñas y medianas empresas establecidas en el Estado de San Luis Potosí con la finalidad de que puedan mejorar su productividad y eficiencia, fomentar sus programas de implementación en sistemas de calidad, mejoras tecnológicas y de medio ambiente, así como el incremento en su producción y comercialización y la creación de nuevas fuentes de empleo.

Originalmente Nacional Financiera, S.N.C. le estableció a Fondo San Luis con el respaldo del Gobierno del Estado una Línea de Crédito hasta por la cantidad de \$24.0 MDP, para el descuento de operaciones de 2º. Piso, colocación directa de financiamientos para empresarios de los ramos industrial, comercial y de servicios en apoyo a necesidades de capital de trabajo como lo es, la adquisición de inventarios, gastos de operación, sueldos y salarios, así como para activos fijos, maquinaria y equipo y mejoras en instalaciones físicas, contando para el respaldo de ésta línea global con la garantía de participaciones federales por \$21.6 MDP y un patrimonio inafectable de \$3.0 MDP.

A partir del año 2004 se han llevado a cabo varias ampliaciones para ir incrementando la línea de crédito original con Nacional Financiera, S.N.C. misma que asciende actualmente a un monto de \$56.0 MDP, para el descuento de operaciones ahora tanto de primer como de segundo piso contando con la garantía de un patrimonio inafectable que también ha registrado aumentos hasta alcanzar la suma de \$6.9 MDP.

Adicionalmente Fondo San Luis ha recibido del Gobierno del Estado a través de SIFIDE importantes aportaciones para el fortalecimiento de su patrimonio para el otorgamiento de financiamientos con recursos propios.

Con la colocación de créditos actualmente para empresarios en un rango de \$150 mil a \$2.0 MDP, el Fondo San Luis se ha constituido ahora adicionalmente como una de las fuentes de Fondeo de primer piso, otorgando líneas de fondeo como lo es Emprendamos Juntos, A.C., el cual tiene una línea hasta por \$23.0 MDP en apoyo a la colocación de créditos y microcréditos en este programa.

Actualmente el Fondo San Luis se constituye como uno de los Intermediarios Financieros no Bancarios más destacados del país siendo reconocido por Nacional Financiera, S.N.C., el presente fideicomiso cuenta con una contabilidad independiente a través de su RFC FSL960130D23, la cual una vez concluida de manera mensual se consolida con la contabilidad de SIFIDE, esto deriva de que Fondo San Luis cuenta con una cartera y con bienes muebles propios.

DESARROLLO DE MICROPROYECTOS PRODUCTIVOS DEL ESTADO DE SAN LUIS POTOSÍ

Fideicomiso No. 2629-5 o 351984 denominado Fideicomiso para el Desarrollo de Microproyectos Productivos del Estado de San Luis Potosí es un fideicomiso de inversión y administración del Gobierno del Estado Libre y Soberano de San Luis Potosí y como fiduciario Banco del Centro, S.A. Institución de Banca Múltiple, Grupo Financiero Banorte, y con la comparecencia de la Coordinación General del Programa Nacional de Apoyo para las Empresas de Solidaridad en su carácter de aportante (FONAES), constituido el 18 de diciembre de 1998, como una respuesta estratégica para contribuir a la superación de la pobreza a través del desarrollo de actividades productivas que detonen la economía del Estado.



Microproyectos Productivos otorga financiamientos para que, con base en el aprovechamiento de sus recursos y potencialidades, los microempresarios desarrollen una actividad productiva que aporte desarrollo en sus sectores productivos y a su vez en la economía de la entidad.

El programa cubre las necesidades de un sector económico generalmente no atendido por la banca comercial, permitiendo generar una cultura de financiamiento y de pago en el sector microempresarial.

Este fideicomiso, es un fideicomiso sin estructura por lo que está considerado dentro de la cuenta contable 1213 fideicomisos y mandatos de la contabilidad del SIFIDE, la contabilización de los registros por los recursos que se recuperan por abonos de acreditados, recursos para la colocación o para cubrir gastos se llevan en la cuenta contable 1123- en la contabilidad del Fideicomiso, y esto se refleja en la contabilidad de SIFIDE en la cuenta 2119.

Lo anterior se registra de esa manera derivado a que en una cuenta acreedora (patrimonio) están asentadas las aportaciones que ha realizado el SIFIDE a este fideicomiso, lo anterior obedece a la naturaleza y operación del mismo; y no como lo marca el lineamiento emitido por el CONAC para llevar este registro.

De igual manera dentro del fideicomiso para el Desarrollo de Microproyectos Productivos del Estado de San Luis Potosí mantenía una línea de crédito revolvente con el SIFIDE, hasta por el monto de veinte millones de pesos. Esta línea de crédito dejó de utilizarse a partir de 2018, debido a los cambios realizados a este vehículo de dispersión, como lo es, a partir del mes de enero de 2019 la cartera del programa operado a través del citado fideicomiso es reportada como parte de la contabilidad del SIFIDE, por lo que por acuerdo del Consejo para el Financiamiento del Desarrollo aprobaron que el saldo que mantenía el fideicomiso para el Desarrollo de Microproyectos Productivos del Estado de San Luis Potosí con el SIFIDE, en virtud de la línea de fondeo, sea condonada y registrada como una aportación del organismo al patrimonio del fideicomiso para el Desarrollo de Microproyectos Productivos del Estado de San Luis Potosí.

FIDEICOMISO IMPULSO A LA ECONOMÍA FAMILIAR

El Fideicomiso irrevocable No. 135700-8 denominado Impulso a la Economía Familiar fue creado con el propósito de dar acceso al micro financiamiento a la población que vive en zonas marginadas del Estado, propiciando la generación de empleo y posibilitando el mejoramiento de los niveles de las comunidades.

En el Fideicomiso intervienen:

- Fideicomitentes: El Estado Libre y Soberano de San Luis Potosí y el Sistema de Financiamiento para el Desarrollo del Estado de San Luis Potosí.
- Fiduciario: Banco Nacional de México, S.A. integrante de Grupo Financiero Banamex, División Fiduciaria.

- Fideicomisarios: Emprendamos Juntos, AC y/o cualquier otra entidad que a criterio de los fideicomitentes acredite la capacidad necesaria para llevar a cabo el objeto del Programa.

El programa es administrado a través de un fideicomiso contratado con el Banco Nacional del México, S.A., en los términos vigentes del contrato y de manera operativa través de la Asociación Civil, es quien es encargada por cuenta del programa, de otorgar microfinanciamientos, así como la recuperación de los mismos a los beneficiarios en zonas marginadas.

En el Fideicomiso existen dos cuentas con Banco Nacional del México a nombre del Gobierno del Estado Libre y Soberano de San Luis Potosí contrato No. 135700-8 y subcuenta 502097-0, para el manejo operativo del programa donde se asignan los recursos destinados al cumplimiento de los fines.

La responsabilidad de la administración del fondo corresponde a la Fiduciaria quien informa al Comité Técnico del Fideicomiso el estado que guarda el patrimonio del mismo mediante la emisión de estados de cuenta; el Comité Técnico está integrado por ocho miembros titulares y sus suplentes de Dependencias Estatales e integrantes de la Sociedad Civil.

Este fideicomiso, es un fideicomiso sin estructura por lo que está considerado dentro de la cuenta contable 1213 fideicomisos y mandatos de la contabilidad del SIFIDE.

Lo anterior se registra de esa manera derivado a que en una cuenta acreedora (patrimonio) están asentadas las aportaciones que ha realizado el SIFIDE a este fideicomiso, lo anterior obedece a la naturaleza y operación del mismo; y no como lo marca el lineamiento emitido por el CONAC para llevar este registro.

5. Bases de Preparación de los Estados Financieros

Es importante hacer las siguientes aclaración en la preparación de los estados financieros; a partir del ejercicio 2019 se presenta dentro del presupuesto del organismo el pago virtual de 5 personas de Gobierno del Estado adscritas al SIFIDE y que el pago es a través de la Secretaría de Finanzas, dicho recurso está clasificado en el capítulo 4000 para esa Secretaría, y que el SIFIDE lo presenta como un ingreso virtual (transferencia) y un egreso virtual (dentro del capítulo de servicios personales y servicios generales correspondientes al impuesto sobre nómina), ya que los mencionados empleados su patrón es Gobierno del Estado; es importante precisar que dichos recursos no se reciben ni se pagan directamente en el organismo. Al cierre del este mes que se informa que se integró en el presupuesto de ingresos y egresos de manera virtual la nomina del personal de Gobierno del Estado adscritos al SIFIDE de acuerdo lo registrado en el sistema de la Secretaría de Finanzas.

De igual forma es importante informar que el proyecto de presupuesto que remitió el SIFIDE de manera consolidada para los ingresos y egresos para la operación del organismo para el ejercicio 2021 disminuyó de acuerdo a lo publicado en el Ley de Egresos del presente ejercicio, ya que presenta una disminución en la autorización de los recursos, por lo que se realizó un ajuste de lo presentado en

diciembre 2020 en los Comites y/o Consejo alineándonos a lo autorizado en la mencionada Ley, y que dicha autorización afectó los ingresos propios y los recursos que Gobierno del Estado transfiera para apoyo a la nómina del SIFIDE, para el presente año no se autorizaron recursos destinados a inversión.

Cabe precisar que la erogación del gasto se realiza con criterios de legalidad, honestidad, eficiencia, eficacia, economía, racionalidad, austeridad, transparencia, control y rendición de cuenta, ya que los recursos son limitados y en el caso específico del SIFIDE, una gran parte del gasto de operación se opera con los recursos propios que genera el organismo y sus programas, y que los mismos proviene del pago por parte de los acreditados, por lo que se lleva a cabo programas de contención del gasto.

En el junio se llevo a cabo la baja de los registros contables del vehiculo modelo 2006 optra propiedad del SIFIDE, derivado a que se siniestro en el año 2012 y se recibió el fiqunino correspondiente, el cual fue perdida total, dichos actualizaciones están de acuerdo a lo autorizado en la reunión del Consejo para el Financiamieto del Desarrollo en la sesión ordinaria 01/21.

En el mes de junio se registraron los ajustes derivado de la auditoria realizada a los estados financieros correspondiente al 2020 y que los resultados se presentaron en la sesión 02/2021 del Consejo para el Financiamiento de Desarrollo.

Postulados básicos.

Elementos fundamentales que configuran el SCG, teniendo incidencia en la identificación, el análisis, la interpretación, la captación, el procesamiento y el reconocimiento de las transformaciones, transacciones y otros eventos que afectan el ente público y sustentan de manera técnica el registro de las operaciones, la elaboración y presentación de estados financieros; basados en su razonamiento, eficiencia demostrada, respaldo en legislación especializada y aplicación de la Ley de Contabilidad, con la finalidad de uniformar los métodos, procedimientos y prácticas contables.

A continuación, se presentan y explican los Postulados Básicos de Contabilidad Gubernamental:

1) Sustancia Económica

Reconocimiento contable de las transacciones, transformaciones internas y otros eventos, que afectan económicamente al ente público y delimitan la operación del Sistema de Contabilidad Gubernamental (SCG).

2) Entes Públicos

Los poderes Ejecutivo, Legislativo y Judicial de la Federación y de las entidades federativas; los entes autónomos de la Federación y de las entidades federativas; los ayuntamientos de los municipios; los órganos político-administrativos de las demarcaciones territoriales del Distrito Federal; y las entidades de la administración pública paraestatal, ya sean federales, estatales o municipales.

3) Existencia Permanente

La actividad del ente público se establece por tiempo indefinido, salvo disposición legal en la que se especifique lo contrario.

4) Revelación Suficiente

Los estados e información financiera deben mostrar amplia y claramente la situación financiera y los resultados del ente público.

5) Importancia Relativa

La información debe mostrar los aspectos importantes de la entidad que fueron reconocidos contablemente.

6) Registro e Integración Presupuestaria

La información presupuestaria de los entes públicos se integra en la contabilidad en los mismos términos que se presentan en la Ley de Ingresos y en el Presupuesto de Egresos, de acuerdo a la naturaleza económica que le corresponda.

El registro presupuestario del ingreso y del egreso en los entes públicos se debe reflejar en la contabilidad, considerando sus efectos patrimoniales y su vinculación con las etapas presupuestarias correspondientes.

7) Consolidación de la Información Financiera

Los estados financieros de los entes públicos deberán presentar de manera consolidada la situación financiera, los resultados de operación, el flujo de efectivo o los cambios en la situación financiera y las variaciones a la Hacienda Pública, como si se tratara de un solo ente público.

8) Devengo Contable

Los registros contables de los entes públicos se llevarán con base acumulativa. El ingreso devengado, es el momento contable que se realiza cuando existe jurídicamente el derecho de cobro de impuestos, derechos, productos, aprovechamientos y otros ingresos por parte de los entes públicos. El gasto devengado, es el momento contable que refleja el reconocimiento de una obligación de pago a favor de terceros por la recepción de conformidad de bienes, servicios y obra pública contratados; así como de las obligaciones que derivan de tratados, leyes, decretos, resoluciones y sentencias definitivas.

9) Valuación

Todos los eventos que afecten económicamente al ente público deben ser cuantificados en términos monetarios y se registrarán al costo histórico o al valor económico más objetivo registrándose en moneda nacional.

10) Dualidad Económica

El ente público debe reconocer en la contabilidad, la representación de las transacciones y algún otro

evento que afecte su situación financiera, su composición por los recursos asignados para el logro de sus fines y por sus fuentes, conforme a los derechos y obligaciones.

11) Consistencia

Ante la existencia de operaciones similares en un ente público, debe corresponder un mismo tratamiento contable, el cual debe permanecer a través del tiempo, en tanto no cambie la esencia económica de las operaciones.

6. Políticas de Contabilidad significativas

- La información financiera está preparada sobre la base de reconocer los ingresos cuando se devengan, es decir, cuando se tiene el derecho de cobro, derivado a que éstos se pagan por parte de los acreditados mediante amortizaciones mensuales, considerando en ese momento presupuestal las provisiones de interés que se registran contablemente al cierre de mes, y el momento presupuestal del ingreso recaudado refleja el interés efectivamente cobrado, el cual ya se consideró en el devengado. Cabe mencionar que los ingresos que se reportan a la Secretaría de Finanzas de manera mensual en el estado de actividades son los ingresos devengados derivado de la naturaleza de la operación del organismo, ya que el mismo realiza provisiones de interés de los créditos que otorga.
 - Los estados financieros y sus notas han sido preparadas sobre la base de costo histórico; por lo tanto, no se reconocen efectos de la inflación.
 - El mobiliario a partir de diciembre 2018 se registra sobre el costo de adquisición.
 - Al mes que se informan se han llevado a cabo reclasificaciones entre cuentas del mismo capítulo o entre capítulos de gastos, permitiendo hacer frente a gastos que permitan continuar con la operación y la prestación del servicio de acuerdo a autorización por parte de comités y/o consejos.
 - Mediante acuerdo administrativo se destina el inmueble propiedad de Gobierno del Estado al servicio del Organismo Público Descentralizado denominado, SIFIDE, ubicado en Salvador Nava Martínez No. 2992 Frac. Tangamanga, San Luis Potosí, S.L.P. y el mismo deberá de integrarse en el acervo inmobiliario como parte de su patrimonio, siempre y cuando se destine a los fines del SIFIDE y cumpla con los objetivos planteados.
 - Se llevo a cabo conciliación contable de los bienes muebles e intangibles con cifras al 30-06-2021, lo que generará una actualización de los valores para que se encuentren empatados los mismos, y posteriormente se evaluará si se puede llevar a cabo una valuación del mobiliario para actualizar su valor de acuerdo a las condiciones actuales de los mismos ya sean por que están inservibles, obsoletos, etc.
- a) Actualización: se informará del método utilizado para la actualización del valor de los activos, pasivos y Hacienda Pública/Patrimonio y las razones de dicha elección. Así como informar de la desconexión o reconexión inflacionaria. Estos rubros se presentan haciendo un comparativo correspondiente al mes del ejercicio anterior.

- b) Informar sobre la realización de operaciones en el extranjero y de sus efectos en la información financiera gubernamental:

No aplica, ya que el organismo no realiza operaciones en el extranjero.

- c) Método de valuación de la inversión en acciones de Compañías subsidiarias no consolidadas y asociadas:

No aplica

- d) Sistema y método de valuación de inventarios y costo de lo vendido:

En el presente ejercicio no se llevó a cabo la venta de inmuebles adjudicados, los mismo no se integran a los activos ya que derivan de la recuperación de un crédito y su objetivo es la veta, cabe mencionar que en el ejercicio no se llevó a cabo la venta o baja de algún bien mueble.

- e) Beneficios a empleados:

El personal del SIFIDE cuenta con las prestaciones autorizadas, así como una reserva laboral del treinta y tres por ciento reconocida en los estados financieros, se realizó en el año 2018 un estudio actuarial sobre la reserva, durante este ejercicio no se llevó a cabo la actualización del mismo por el costo.

- f) Provisiones:

Las provisiones que se manejan corresponden a la operación del ente en relación de los créditos; mensualmente se generan provisiones de interés. También se provisiona un estimado mensual de la gratificación anual y el fondo de ahorro.

- g) Reservas:

Como ya se mencionó, se cuenta con una reserva laboral del 33% la cual se actualiza cada ejercicio. Esto es con el fin de aplicar la Norma de información financiera (NIF) D-3 a los Estados Financieros. En dicho cálculo se toma como base tres meses de salario, más 20 días por año de servicio.

- h) Cambios en políticas contables y corrección de errores junto con la revelación de los efectos que se tendrá en la información financiera del ente público, ya sea retrospectivos o prospectivos.

No aplica.

- i) Reclasificaciones:

Durante el ejercicio se llevaron a cabo diversas reclasificaciones entre los mismos capítulos de gasto, que permitieron en todo momento continuar con la operación y lograr el cumplimiento de las metas planteadas, dichas reclasificaciones fueron autorizadas de manera general en el Consejo y/o en los Comités Técnicos de los fideicomisos. Es impórtate señalar que lo que corresponde al capítulo 1000 solo se reclasifican en el mismo capítulo si es necesario y no se incrementa.

- j) Depuración y cancelación de saldos.

En el año 2019, se llevó a cabo la cancelación de cheques de circulación de ejercicio anteriores que se plasmaban en conciliaciones bancarias, los cuales se depuraron.

7. Posición en Moneda Extranjera y Protección por Riesgo Cambiario

No aplica ya que las operaciones que realiza el SIFIDE son en moneda nacional, no se realizan transacciones en moneda extranjera.

8. Reporte Analítico del Activo

- a) Vida útil o porcentajes de depreciación, deterioro o amortización utilizados en los diferentes tipos de activos.

Se lleva a cabo las depreciaciones de acuerdo a los porcentajes establecidos en la Ley del Impuesto sobre la Renta.

- b) Cambios en el porcentaje de depreciación o valor residual de los activos.

No aplica.

- c) Importe de los gastos capitalizados en el ejercicio, tanto financieros como de investigación y desarrollo.

No aplica

- d) Otras circunstancias de carácter significativo que afecten el activo, tales como bienes en garantía, señalados en embargos, litigios, títulos de inversiones entregados en garantías, baja significativa del valor de inversiones financieras, etc.

El SIFIDE y sus programas o fideicomisos han llevado a lo largo de su operación la adjudicación de bienes inmuebles derivado de la recuperación del financiamiento, en el presente ejercicio no se llevó a cabo la venta de algún bien adjudicado.

9. Fideicomisos, Mandatos y Análogos

- a) Por ramo administrativo que los reporta:

Los fideicomisos en donde el SIFIDE participa o están sectorizados, se integran a la información consolidada del organismo.

10. Reporte de la Recaudación

- a) Análisis del comportamiento de la recaudación correspondiente al ente público o cualquier tipo de ingreso, de forma separada los ingresos locales de los federales.

Lo que corresponde a ingresos propios que genera el SIFIDE derivado de su operación, cumplió con la proyección establecida por el organismo para el presente ejercicio, superando el monto.

- b) Proyección de la recaudación e ingresos en el mediano plazo:

La proyección en los ingresos propios corresponde a la recuperación de los financiamientos mediante la tasa de interés que se cobra, los cuales van desde menos de un año hasta máximo 60 meses para su recuperación.

11. Información sobre la Deuda y el Reporte Analítico de la Deuda

- a) Utilizar al menos los siguientes indicadores: deuda respecto al PIB y deuda respecto a la recaudación tomando, como mínimo, un período igual o menor a 5 años.

El monto expresado en el formato de endeudamiento neto e intereses de la deuda corresponde a una Línea de Crédito que se tiene con Nacional Financiera, S.N.C., para el otorgamiento de financiamientos y que la misma está garantizada con participaciones federales.

12. Calificaciones otorgadas

Informar, tanto del ente público como cualquier transacción realizada, que haya sido sujeta a una calificación crediticia.

No han sido calificaciones crediticias, solo auditorías financieras y de operación, etc., que fueron aplicadas al organismo y/o los fideicomisos por parte de entes fiscalizadores y por parte de NAFIN, SNC, en su carácter de fondeador al Fideicomiso de Fondo San Luis para la Microempresa.

13. Proceso de Mejora

- a) Principales Políticas de control interno.

Se lleva a cabo la aplicación de las Disposiciones y el Manual Administrativo de Aplicación en Materia de Control Interno del Estado a través del Comité instalado.

De igual manera, el SIFIDE por ser un organismo que otorgue un servicio de calidad a las MIPyMES potosinas cuenta con la certificación en la norma ISO 9001:2015, teniendo un alcance en todos los procesos con que cuenta con un enfoque de mejora continua.

- b) Medidas de desempeño financiero, metas y alcance.

El SIFIDE cada año, dentro de sus programas de trabajo plantea las metas de colocación de los diferentes programas, al cierre del ejercicio 2020 se cumplieron de manera global la meta establecida, asimismo se logró la recaudación de los ingresos propios que se tenía programada y la misma se superó, se logró hacer el mejor uso de los recursos destinados al gasto lo que permitió contar con más disponibilidad de dinero para la colocación, el fortalecimiento de fondos de garantía y la reserva laboral, por lo que para el presente ejercicio se realizaran todas las acciones tendientes para lograr las metas de colocación, la recaudación de los ingresos propios propuestos, así como un gasto muy responsable que permita fortalecer los recursos del SIFIDE y fideicomisos.

14. Información por Segmentos

Al cierre del ejercicio no se presenta información por segmentos, ya que los fideicomisos descritos forman parte de la misma, ya que cumplen con la misma función de otorgamiento de financiamientos a actividades productivas.

15. Eventos Posteriores al Cierre



Al momento del cierre de los estados financieros se informa que no ocurrieron hechos que afecten económicamente y que no se conocían a la fecha de cierre.

16. Partes Relacionadas

No existen partes relacionadas que pudieran ejercer influencia significativa sobre la toma de decisiones financieras y operativas.

Bajo protesta de decir verdad declaramos que los Estados Financieros y sus notas, son razonables, correctos y son responsabilidad del emisor.

**SISTEMA DE FINANCIAMIENTO PARA EL DESARROLLO DEL EDO DE SLP
ANALITICO DE ACTIVO (Consolidado)**

AL 31 DE JULIO DEL 2021

	Saldo Anterior 8,000.00	Debe	Haber	Saldo Actual 8,000.00	Flujo Periodo
1111 Efectivo					
1112 Bancos/Tesorería	17,072,764.31	384,838,598.17	390,333,744.11	11,577,618.37	5,495,145.94
Efectivo y Equivalentes	17,080,764.31	384,838,598.17	390,333,744.11	11,585,618.37	5,495,145.94
1121 Inversiones financieras de corto plazo	118,344,074.74	133,759,760.41	118,524,355.86	133,579,479.29	- 15,235,404.55
1123 Deudores diversos por cobrar a Corto Plazo	72,680,999.02	39,664,839.80	43,244,680.97	69,101,157.85	3,579,841.17
1124 Ingresos por recuperar a Corto Plazo	15,160.00		12,056.00	3,104.00	
1126 Préstamos otorgados a Corto Plazo	6,607,471.67	60,716,855.32	60,223,338.76	7,100,988.23	- 493,516.56
Derechos a Recibir Efectivo o Equivalentes	197,647,705.43	234,141,455.53	222,004,431.59	209,784,729.37	- 12,137,023.94
1161 Estimaciones para cuentas incobrables por Der -	36,745,053.03	5,889,481.00	5,051,794.55	- 35,907,366.58	- 837,686.45
Estimacion por Perdidas o Deterioro de Activos -	36,745,053.03	5,889,481.00	5,051,794.55	- 35,907,366.58	- 837,686.45
1193 Bienes derivados de embargos, decomisos, ase,	6,614,879.23			6,614,879.23	
1194 Bienes inmuebles derivados de embargos, decc	586,768.29			586,768.29	
Otros Activos Circulantes	7,201,647.52			7,201,647.52	
ACTIVO CIRCULAN	185,185,064.23	624,869,534.70	617,389,970.25	192,664,628.68	- 7,479,564.45
1213 Fideicomisos, Mandatos y Contratos Análogos	199,478,514.27			199,478,514.27	
1214 Participaciones y Aportaciones de Capital	856,000.00			856,000.00	
Inversiones Financieras a Largo Plazo	200,334,514.27			200,334,514.27	
1222 Deudores diversos a Largo Plazo	26,300,000.00			26,300,000.00	
1224 Préstamos Otorgados a Largo Plazo	203,057,057.22	203,946,337.76	205,798,950.85	201,204,444.13	1,852,613.09
Derechos a Recibir Efectivo o Equivalentes a	229,357,057.22	203,946,337.76	205,798,950.85	227,504,444.13	1,852,613.09
1231 Terrenos	5,164,274.00			5,164,274.00	
1232 Edificios					
1233 Edificios No Habitacionales	18,518,205.31			18,518,205.31	
Bienes Inmuebles, Infraestructura y	23,682,479.31			23,682,479.31	
1241 Mobiliario y Equipo de Administración	2,956,878.19	103,289.11	103,289.11	2,956,878.19	
1242 Mobiliario y Equipo Educativo y Recreativo	42,385.35			42,385.35	
1244 Equipo de Transporte	1,787,234.89	209,400.00	327,573.91	1,669,060.98	118,173.91
1246 Maquinaria, otros Equipos y Herramientas	1,194,151.56	178,893.20	178,913.20	1,194,131.56	20.00
Bienes Muebles	5,980,649.99	491,582.31	609,776.22	5,862,456.08	118,193.91


1251 Software	36,439.01	-	-	36,439.01	-	118,193.91
1252 Patentes, Marcas y Derechos	2,303.33	-	-	2,303.33	-	-
1254 Licencias	262,119.31	-	-	262,119.31	-	-
Activos Intangibles	300,861.65	-	-	300,861.65	-	-
1261 Depreciación Acumulada de Bienes Inmuebles	8,941,841.35	-	414,483.76	9,356,325.11	414,483.76	414,483.76
1263 Depreciación Acumulada de Bienes Muebles	4,169,553.89	138,921.60	343,230.61	4,373,862.90	204,309.01	204,309.01
1265 Amortización Acumulada de Activos Intangibles	125,537.87	-	31,965.68	157,503.55	31,965.68	31,965.68
(Depreciaciones, Deterioro y Amortizaciones	13,236,933.11	138,921.60	789,680.05	13,887,691.56	650,758.45	650,758.45
ACTIVO NO CIRCULANTE	446,418,629.33	204,576,841.67	207,198,407.12	443,797,063.88	2,621,565.45	2,621,565.45
TOTAL	631,603,693.56	829,446,376.37	824,588,377.37	636,461,692.56	4,857,999.00	4,857,999.00



CHRISTIAN MEADE HERVERT
COORDINADOR GENERAL EJECUTIVO DEL SIFIDE



YOLANDA MACÍAS LARA
DDF



C.P. JOSEFINA VALDOVINOS SANCHEZ
CEDULA No. 1964017

Bajo protesta de decir verdad declaramos que los Estados Financieros y sus notas, son razonables, correctos y son responsabilidad del emisor.

SISTEMA DE FINANCIAMIENTO PARA EL DESARROLLO DEL ESTADO DE SAN LUIS POTOSI
ESTADO ANALITICO DE LA DEUDA Y OTROS PASIVOS (consolidado)
DEL 1 DE ENERO AL 31 DE JULIO DEL 2021

DENOMINACION DE LAS DEUDAS	MONEDA DE CONTRATACION	INSTITUCION O PAIS ACREEDOR	SALDO INICIAL DEL PERIODO	SALDO FINAL DEL PERIODO
DEUDA PUBLICA				
CORTO PLAZO				
DEUDA INTERNA				
INSTITUCIONES DE CREDITO				
TITULOS Y VALORES				
ARRENDAMIENTOS FINANCIEROS				
DEUDA EXTERNA				
ORGANISMOS FINANCIEROS INTERNACIONALES				
DEUDA BILATERAL				
TITULOS Y VALORES				
ARRENDAMIENTOS FINANCIEROS				
SUBTOTAL CORTO PLAZO				
LARGO PLAZO				
DEUDA INTERNA				
INSTITUCIONES DE CREDITO				
TITULOS Y VALORES			18,589,220.00	17,401,202.00
ARRENDAMIENTOS FINANCIEROS		NACIONAL FINANCIERA SNC		
DEUDA EXTERNA				
ORGANISMOS FINANCIEROS INTERNACIONALES				
DEUDA BILATERAL				
TITULOS Y VALORES				
ARRENDAMIENTOS FINANCIEROS				
SUBTOTAL LARGO PLAZO			100,145,708.00	84,021,073.00
OTROS PASIVOS			118,734,928.00	101,422,275.00
TOTAL DEUDA Y OTROS PASIVOS				

Bajo protesta de decir verdad declaramos que los Estados Financieros y sus notas, son razonables, correctos y son responsabilidad del emisor.




CHRISTIAN MEADE HERVERT

COORDINADOR GENERAL EJECUTIVO DEL SIFIDE



YOLANDA MACÍAS LARA
 DDF SIFIDE



C.P. JOSEFINA VALDOVINOS SANCHEZ
 COINTEGRA S.C.

SIFIDE(consolidado)
 SALVADOR NAVA MTZ 2992
 SAN LUIS POTOSI
 ESTADO ANALITICO DE INGRESO PRESUPUESTAL DEL 01/01/2021 AL 31/07/2021

	Estimado	Amplia/Redu	Modificado	Devengado	Recaudado	Diferencia	Avance
51 Productos	3,416,041.21	3,707,999.84	7,124,041.05	7,124,041.05	7,124,041.05	3,707,999.84	100.00
73 Ingresos por venta de bienes y prestación c	23,615,219.79	-	19,907,219.95	15,453,577.85	14,699,965.98	8,915,253.81	73.84
91 Transferencias Internas y Asignaciones al S	8,999,756.00	-	8,999,756.00	4,785,248.54	4,785,248.54	4,214,507.46	53.17
TOTALES	36,031,017.00	-	36,031,017.00	27,362,867.44	26,609,255.57	9,421,761.43	73.85



CHRISTIAN MEADE PERVERT
 COORDINADOR GENERAL EJECUTIVO DEL SIFIDE



YOLANDA MACÍAS LARA
 DDF



C.P. JOSEFINA VALDOVINOS SANCHEZ
 COINTEGRA S.C.

Bajo protesta de decir verdad declaramos que los Estados Financieros y sus notas, son razonables, correctos y son responsabilidad del emisor.

SISTEMA DE FINANCIAMIENTO PARA EL EDO DE SAN LUIS POTOSI
 Estado Analítico del Ejercicio del Presupuesto de Egresos Consolidado
 Clasificación Administrativa
 DEL 01/01/2021 AL 31/07/2021


Concepto	Egresos					Subejercicio 6 = (3 - 4)
	Aprobado 1	Ampliaciones/ (Reducciones) 2	Modificado 3 = (1 + 2)	Devengado 4	Pagado 5	
PROGRAMA FONDO SAN LUIS PARA LA	8,178,812.00	0.00	8,178,812.00	3,735,065.11	3,660,047.76	4,443,746.89
SISTEMA DE FINANCIAMIENTO PARA EL DESARROLLO DEL EDO DE SLP	27,852,205.00	0.00	27,852,205.00	12,678,258.98	11,275,332.5	15,173,946.02
Total del Gasto	36,031,017.00	0.00	36,031,017.00	16,413,324.09	14,935,380.21	19,617,692.91



CHRISTIAN MEADE HERVERT
 COORDINADOR GENERAL EJECUTIVO DEL SIFIDE



YOLANDA MACIAS LARA
 DDF SIFIDE



C.P. JOSEFINA VALDOVINOS SANCHEZ
 COINTEGRA S.C.

Bajo protesta de decir verdad declaramos que los Estados Financieros y sus notas, son razonables, correctos y son responsabilidad del emisor.

Gobierno (Federal/Estatal/Municipal) de San Luis Potosí
ESTADO ANALÍTICO DEL EJERCICIO DEL PRESUPUESTO DE EGRESOS CONSOLIDADO
 Clasificación Administrativa
 DEL 01/01/2021 AL 31/07/2021

Concepto	Egresos					Subejercicio
	Aprobado	Ampliaciones/ (Reducciones)	Modificado	Devengado	Pagado	
	1	2	3 = (1 + 2)	4	5	
Poder Ejecutivo	0.00	0.00	0.00	0.00	0.00	0.00
Poder Legislativo						
Poder Judicial						
Órganos Autónomos						
Total del Gasto	0.00	0.00	0.00	0.00	0.00	0.00

NO APLICA

Bajo protesta de decir verdad declaramos que los Estados Financieros y sus notas, son razonables, correctos y son responsabilidad del emisor.

Sector Paraestatal del Gobierno (Federal/Estatal/Municipal) de San Luis Potosí
ESTADO ANALÍTICO DEL EJERCICIO DEL PRESUPUESTO DE EGRESOS CONSOLIDADO
 Clasificación Administrativa
 DEL 01/01/2021 AL 31/07/2021

Concepto	Egresos					Subejercicio 6 = (3 - 4)
	Aprobado	Ampliaciones/ (Reducciones)	Modificado	Devengado	Pagado	
	1	2	3 = (1 + 2)	4	5	
Entidades Paraestatales y Fideicomisos No Empresariales y No Financieros	0.00	0.00	0.00	0.00	0.00	0.00
Instituciones Públicas de la Seguridad Social						
Entidades Paraestatales Empresariales No Financieras con Participación Estatal Mayoritaria						
Fideicomisos Empresariales No Financieros con Participación Estatal Mayoritaria						
Entidades Paraestatales Empresariales Financieras Monetarias con Participación Estatal Mayoritaria						
Entidades Paraestatales Empresariales Financieras Monetarias con Participación Estatal Mayoritaria						
Fideicomisos Financieros Públicos con Participación Estatal Mayoritaria						
Total del Gasto	0.00	0.00	0.00	0.00	0.00	0.00

NO APLICA


Bajo protesta de decir verdad declaramos que los Estados Financieros y sus notas, son razonables, correctos y son responsabilidad del emisor.

SISTEMA DE FINANCIAMIENTO PARA EL DESARROLLO DEL EDO DE SLP
 Estado Analítico del Ejercicio del Presupuesto de Egresos Consolidado
 Clasificación Económica (por Tipo de Gasto)

DEL 01/01/2021 AL 31/07/2021

Concepto	Egresos					Subejercicio
	Aprobado	Ampliaciones/ (Reducciones)	Modificado	Devengado	Pagado	
	1	2	3 = (1 + 2)	4	5	
Gasto Corriente	35,679,017.00	0.00	35,679,017.00	16,413,324.09	14,935,380.21	19,265,892.91
Gasto de Capital	352,000.00	0.00	352,000.00	0.00	0.00	352,000.00
Amortización de la Deuda y Disminución de Pasivos						
Pensiones y Jubilaciones						
Participaciones						
Total del Gasto	36,031,017.00	0.00	36,031,017.00	16,413,324.09	14,935,380.21	19,617,892.91


 CHRISTIAN MEADE HERVERT
 CORDINADOR GENERAL EJECUTIVO DEL SIFIDE



YOLANDA MACÍAS LARA
 DDF SIFIDE

C.P. JOSEFINA VALDOVINOS SANCHEZ
 COINTEGRA S.C.

Bajo protesta de decir verdad declaramos que los Estados Financieros y sus notas, son razonables, correctos y son responsabilidad del emisor.


SISTEMA DE FINANCIAMIENTO PARA EL DESARROLLO DEL EDG DE SAN LUIS POTOSÍ

Estado Analítico del Ejercicio del Presupuesto de Egresos Consolidado

Clasificación Funcional (Finalidad y Función)

DEL 01/01/2021 AL 31/07/2021

Concepto	Egresos					Subejercicio 8 = (3 + 4)
	Aprobado	Ampliaciones/ (Reducciones)	Modificado	Devengado	Pagado	
	1	2	3 = (1 + 2)	4	5	
Gobierno						
Legislación						
Justicia						
Coordinación de la Política de Gobierno						
Relaciones Exteriores						
Asuntos Financieros y Hacendarios						
Seguridad Nacional						
Asuntos de Orden Público y de Seguridad Interior						
Otros Servicios Generales						
Desarrollo Social						
Protección Ambiental						
Vivienda y Servicios a la Comunidad						
Salud						
Recreación, Cultura y Otras Manifestaciones Sociales						
Educación						
Protección Social						
Otros Asuntos Sociales						
Desarrollo Económico						
Asuntos Económicos, Comerciales y Laborales en General	36,031,017.00	0.00	36,031,017.00	16,413,324.09	14,935,380.21	19,617,692.91
Agropecuaria, Silvicultura, Pesca y Caza						
Combustibles y Energía						
Minería, Manufacturas y Construcción						
Transporte						
Comunicaciones						
Turismo						
Ciencia, Tecnología e Innovación						
Otras Industrias y Otros Asuntos Económicos						
Asignaciones no Clasificadas en Funciones Anteriores						
Transacciones de la Deuda Pública / Costo Financiero de la Deuda						
Transferencias, Participaciones y Aportaciones entre Diferentes Niveles y Ordenes de Gobierno						
Saneamiento del Sistema Financiero						
Adeudos de Ejercicios Fiscales Anteriores						
Total del Gasto	36,031,017.00	0.00	36,031,017.00	16,413,324.09	14,935,380.21	19,617,692.91



CHRISTIAN MEADE HERVERT
COORDINADOR GENERAL EJECUTIVO DEL SIFIDE



YOLANDA MACÍAS LARA
DDF SIFIDE



C.P. JOSEFINA VALDOVINOS SANCHEZ
COINTEGRA S.C.

En protesta de decir verdad declaramos que los Estados Financieros y sus notas, son razonables, correctos y son responsabilidad del emisor.

SISTEMA DE CONTROL PRESUPUESTAL (RADCONTABIL) v2014
 SISTEMA DE FINANCIAMIENTO PARA EL DESARROLLO DEL EDO. DE S.L.P.
 SAN LUIS POTOSÍ S.P.
 ESTADO ANALÍTICO DEL EJERCICIO DEL PRESUPUESTO DE EGRESOS CONSOLIDADO
 CLASIFICACION POR OBJETO DEL GASTO (CAPÍTULO Y CONCEPTO)
 DEL 01/01/2021 AL 31/07/2021

CODIGO	CONCEPTO	Autorizado	Ampliación Reducción	Modificado	Disponible a Compr.	Comprometido	Derogado	Comrometi no deveng	Ejercido	Pagado	Subejercicio	Casa por Pagar	Average
0	0	23,241,837.00	-	23,241,837.00	11,812,433.61	11,429,403.39	11,429,403.39	11,429,403.39	10,158,513.86	10,158,513.86	11,812,433.61	1,270,989.53	43.71
0	0	872,900.00	-	872,900.00	505,747.93	367,152.67	367,152.67	367,152.67	367,152.67	367,152.67	505,747.93	207,054.35	42.06
0	0	11,564,280.00	-	11,564,280.00	6,966,258.80	4,560,021.20	4,560,021.20	4,560,021.20	4,360,966.85	4,360,966.85	6,966,258.80	207,054.35	37.71
0	0	50,000.00	-	50,000.00	1,253.17	48,746.83	48,746.83	48,746.83	48,746.83	48,746.83	1,253.17	-	97.49
0	0	302,000.00	-	302,000.00	302,000.00	-	-	-	-	-	302,000.00	-	0.00
1100	0	13,082,000.00	-	13,082,000.00	6,149,135.93	6,932,864.07	6,932,864.07	6,932,864.07	6,791,554.43	6,791,554.43	6,149,135.93	141,309.64	51.92
1200	0	2,073,195.00	-	2,073,195.00	1,177,267.17	895,927.83	895,927.83	895,927.83	1,177,267.17	1,177,267.17	1,177,267.17	770,000.00	6.07
1300	0	3,230,293.00	-	3,230,293.00	1,793,055.13	1,437,237.87	1,437,237.87	1,437,237.87	1,327,124.30	1,327,124.30	1,793,055.13	110,133.57	41.08
1400	0	2,346,349.00	-	2,346,349.00	1,195,315.68	1,151,033.32	1,151,033.32	1,151,033.32	1,094,010.20	1,094,010.20	1,195,315.68	117,023.12	44.07
1500	0	200,000.00	-	200,000.00	200,000.00	-	-	-	200,000.00	200,000.00	200,000.00	-	0.00
1600	0	2,310,000.00	-	2,310,000.00	1,297,679.70	1,012,320.30	1,012,320.30	1,012,320.30	879,897.10	879,897.10	1,297,679.70	132,423.20	38.09
2000	0	258,700.00	-	258,700.00	148,354.01	110,345.99	110,345.99	110,345.99	110,345.99	110,345.99	148,354.01	42,355.00	43.65
2200	0	158,300.00	-	158,300.00	126,235.00	32,065.00	32,065.00	32,065.00	32,065.00	32,065.00	126,235.00	-	20.26
2400	0	22,000.00	-	22,000.00	14,510.27	2,489.73	2,489.73	2,489.73	2,489.73	2,489.73	14,510.27	-	14.65
2500	0	335,400.00	-	335,400.00	153,450.00	181,950.00	181,950.00	181,950.00	181,950.00	181,950.00	153,450.00	-	54.25
2600	0	98,500.00	-	98,500.00	331.75	4,668.25	4,668.25	4,668.25	4,668.25	4,668.25	331.75	-	93.37
2700	0	532,788.00	-	532,788.00	373,859.24	206,328.76	206,328.76	206,328.76	202,558.76	202,558.76	373,859.24	3,770.00	36.18
3000	0	4,037,350.00	-	4,037,350.00	2,114,953.62	1,892,396.38	1,892,396.38	1,892,396.38	1,805,396.38	1,805,396.38	2,114,953.62	8,936.03	26.47
3100	0	4,884,690.00	-	4,884,690.00	2,894,630.63	1,500,059.37	1,500,059.37	1,500,059.37	1,466,945.45	1,466,945.45	2,894,630.63	87,000.00	45.05
3300	0	888,632.00	-	888,632.00	496,172.72	372,459.28	372,459.28	372,459.28	301,652.88	301,652.88	496,172.72	33,213.92	35.45
3400	0	385,980.00	-	385,980.00	294,343.08	91,636.92	91,636.92	91,636.92	87,808.92	87,808.92	294,343.08	3,823.00	34.73
3600	0	415,440.00	-	415,440.00	201,415.46	214,024.54	214,024.54	214,024.54	214,024.54	214,024.54	201,415.46	3,823.00	51.52
3800	0	47,277.00	-	47,277.00	47,277.00	-	-	-	47,277.00	47,277.00	47,277.00	-	0.00
3900	0	442,500.00	-	442,500.00	274,314.00	168,309.00	168,309.00	168,309.00	168,309.00	168,309.00	274,314.00	-	38.03
4000	0	50,000.00	-	50,000.00	1,253.17	48,746.83	48,746.83	48,746.83	48,746.83	48,746.83	1,253.17	-	97.49
4600	0	130,000.00	-	130,000.00	130,000.00	-	-	-	130,000.00	130,000.00	130,000.00	-	0.00
5000	0	12,000.00	-	12,000.00	12,000.00	-	-	-	12,000.00	12,000.00	12,000.00	-	0.00
5400	0	160,000.00	-	160,000.00	160,000.00	-	-	-	160,000.00	160,000.00	160,000.00	-	0.00
1100	1131	12,137,760.00	-	12,137,760.00	5,627,685.93	6,510,074.07	6,510,074.07	6,510,074.07	6,368,764.43	6,368,764.43	5,627,685.93	141,309.64	52.47
1100	1132	944,240.00	-	944,240.00	521,450.00	422,790.00	422,790.00	422,790.00	422,790.00	422,790.00	521,450.00	-	44.78
1200	1221	40960	0	40960	16,800	16,800	16,800	16,800	16,800	16,800	16,800	0	41.02
1300	1311	295,819.00	-	295,819.00	186,991.17	109,127.83	109,127.83	109,127.83	109,127.83	109,127.83	186,991.17	-	36.89
1300	1320	1,736,416.00	-	1,736,416.00	966,416.00	770,000.00	770,000.00	770,000.00	770,000.00	770,000.00	966,416.00	770,000.00	0.00
1300	1323	1,086,235.00	-	1,086,235.00	462,786.00	623,447.00	623,447.00	623,447.00	578,280.55	578,280.55	462,786.00	45,166.45	53.24
1400	1410	792,544.00	-	792,544.00	449,382.66	349,161.34	349,161.34	349,161.34	343,721.84	343,721.84	449,382.66	5,439.50	48.37
1400	1420	749,516.00	-	749,516.00	289,310.21	460,205.79	460,205.79	460,205.79	400,678.17	400,678.17	289,310.21	59,527.62	58.46
1400	1440	30,000.00	-	30,000.00	25,556.26	4,443.74	4,443.74	4,443.74	4,443.74	4,443.74	25,556.26	-	14.81
1400	1444	572,000.00	-	572,000.00	572,000.00	-	-	-	572,000.00	572,000.00	572,000.00	-	0.00
1500	1510	300,000.00	-	300,000.00	169,564.88	137,435.12	137,435.12	137,435.12	20,412.00	20,412.00	162,564.88	117,023.12	6.80
1500	1520	250,000.00	-	250,000.00	250,000.00	-	-	-	250,000.00	250,000.00	250,000.00	-	0.00
1500	1540	87,000.00	0	87,000.00	48,931.08	38,068.92	38,068.92	38,068.92	38,068.92	38,068.92	48,931.08	0	43.76
1500	1541	899,305.00	-	899,305.00	313,961.60	525,343.40	525,343.40	525,343.40	525,343.40	525,343.40	313,961.60	0	62.59
1500	1542	301,250.00	-	301,250.00	107,564.32	193,685.68	193,685.68	193,685.68	193,685.68	193,685.68	107,564.32	0	64.29
1500	1543	556,794.00	-	556,794.00	309,093.80	247,700.20	247,700.20	247,700.20	247,700.20	247,700.20	309,093.80	0	73.53
1500	1544	200,000.00	-	200,000.00	200,000.00	-	-	-	200,000.00	200,000.00	200,000.00	0	44.49
1500	1545	2,310,000.00	-	2,310,000.00	1,297,679.70	1,012,320.30	1,012,320.30	1,012,320.30	879,897.10	879,897.10	1,297,679.70	132,423.20	38.09
1500	1546	172,000.00	-	172,000.00	84,845.28	87,154.72	87,154.72	87,154.72	84,845.28	84,845.28	87,154.72	-	50.67
2000	2100	5,000.00	-	5,000.00	5,000.00	-	-	-	5,000.00	5,000.00	5,000.00	-	0.00
2000	2150	6,000.00	1,670.40	7,670.40	3,029.24	4,641.16	4,641.16	4,641.16	4,641.16	4,641.16	3,029.24	0	60.51
2000	2210	8,700.00	-	8,700.00	6,648.20	2,051.80	2,051.80	2,051.80	2,051.80	2,051.80	6,648.20	-	23.58
2000	2211	67,000.00	-	67,000.00	48,881.29	16,498.31	16,498.31	16,498.31	16,498.31	16,498.31	48,881.29	-	25.25
2000	2212	64,000.00	-	64,000.00	37,017.80	26,982.20	26,982.20	26,982.20	26,982.20	26,982.20	37,017.80	-	42.16
2000	2230	33,400.00	-	33,400.00	30,377.60	3,062.40	3,062.40	3,062.40	3,062.40	3,062.40	30,377.60	-	9.16
2000	2140	58,360.00	-	58,360.00	57,617.60	742.40	742.40	742.40	742.40	742.40	57,617.60	-	1.27
2000	2400	2,500.00	-	2,500.00	1,278.00	1,222.00	1,222.00	1,222.00	1,278.00	1,278.00	1,222.00	-	51.12
2000	2480	6,000.00	-	6,000.00	3,927.87	2,072.13	2,072.13	2,072.13	2,072.13	2,072.13	3,927.87	-	34.54
2000	2490	16,000.00	-	16,000.00	10,582.40	417.60	417.60	417.60	10,582.40	10,582.40	10,582.40	-	3.80

2600	2610	2611	COMBUSTIBLES LUBRICANTES Y ADITIVOS	335,400.00	181,950.00	181,950.00	181,950.00	181,950.00	153,450.00	54.25	
2700	2720	2721	PRENDAS DE SEGURIDAD Y PROTECCION PERSONAL	5,000.00	4,668.25	4,668.25	4,668.25	4,668.25	331.75	99.37	
2900	2910	2911	HERRAMIENTAS MENORES	4,000.00	-	-	-	-	4,000.00	0.00	
2900	2920	2921	REFACCIONES Y ACCESORIOS MENORES DE EDIFICIOS	6,000.00	4,662.83	4,662.83	4,662.83	4,662.83	6,000.00	0.00	
2900	2930	2931	REFACCIONES Y ACCESORIOS MENORES DE MOBILI Y EQ DE ADMIN	18,000.00	24,285.67	24,285.67	24,285.67	24,285.67	13,337.17	25.90	
2900	2940	2941	REFACCIONES Y ACCESORIOS PARA EQ COMPUTO	31,500.00	6,885.20	6,885.20	6,885.20	6,885.20	7,214.33	71.10	
2900	2960	2961	REFACCIONES Y ACCESORIOS MENORES DE EQUIPO DE	39,000.00	46,115.00	46,115.00	46,115.00	46,115.00	32,314.80	17.14	
3000	3100	3110	ENERGIA ELECTRICA	179,000.00	-	-	-	-	132,885.00	25.76	
3000	3100	3113	OTROS PAGOS DERIVADOS DE LA PRESTACION DEL SERVICIO	-	-	-	-	-	-	-	
3000	3100	3130	AGUA	22,200.00	9,982.00	9,982.00	9,982.00	9,982.00	12,218.00	44.96	
3000	3100	3140	TELEFONIA TRADICIONAL	90,000.00	47,085.20	47,085.20	47,085.20	47,085.20	42,914.80	52.32	
3000	3100	3150	SERVICIOS DE ACCESO A INTERNET, REDES Y PROCESAMIENTO DE	113,268.00	26,540.00	26,540.00	26,540.00	26,540.00	86,728.00	23.43	
3000	3100	3170	SERVICIOS DE ACCESO A INTERNET, REDES Y PROCESAMIENTO DE	61,800.00	72,630.00	72,630.00	72,630.00	72,630.00	36,570.00	63.06	
3000	3100	3180	SERVICIOS POSTALES	66,520.00	3,976.56	3,976.56	3,976.56	3,976.56	62,543.44	5.98	
3000	3200	3210	ARRENDAMIENTO DE TERRENOS	66,600.00	32,501.88	32,501.88	32,501.88	32,501.88	34,098.12	48.80	
3000	3200	3220	ARRENDAMIENTO DE EDIFICIOS	205,400.00	118,400.00	118,400.00	118,400.00	118,400.00	118,400.00	37.02	
3000	3200	3230	ARRENDAMIENTO DE MOBILIARIO Y EQUIPO DE ADMINISTRACION	54,500.00	-	-	-	-	54,500.00	0.00	
3000	3200	3270	ARRENDAMIENTO DE ACTIVOS INTANGIBLES	77,000.00	19,980.07	19,980.07	19,980.07	19,980.07	57,019.93	14.99	
3000	3200	3290	OTROS ARRENDAMIENTOS	46,000.00	725.00	725.00	725.00	725.00	45,275.00	1.58	
3000	3300	3310	SERVICIOS LEGALES DE CONTABILIDAD AUDITORIA Y	2,133,040.00	1,044,829.38	1,044,829.38	1,044,829.38	1,044,829.38	1,088,210.62	44.90	
3000	3300	3330	SERVICIOS DE CONSULTORIA ADMINISTRATIVA, PROCESOS Y	49,000.00	4,176.00	4,176.00	4,176.00	4,176.00	44,824.00	8.52	
3000	3300	3332	SERVICIOS EN TECNOLOGIAS DE LA INFORMACION	254,822.00	96,222.00	96,222.00	96,222.00	96,222.00	158,600.00	37.76	
3000	3300	3340	SERVICIOS DE CAPACITACION	677,314.00	349,191.00	349,191.00	349,191.00	349,191.00	298,123.00	53.94	
3000	3300	3360	SERVICIOS DE APOYO ADMINISTRATIVO FOTOCOPIADO E	651,174.00	268,522.00	268,522.00	268,522.00	268,522.00	382,652.00	41.24	
3000	3300	3380	SERVICIOS DE VIGILANCIA	272,000.00	129,456.00	129,456.00	129,456.00	129,456.00	142,544.00	47.59	
3000	3400	3410	SERVICIOS FINANCIEROS Y BANCARIOS	2,445,418.00	1,003,253.35	1,003,253.35	1,003,253.35	1,003,253.35	1,442,164.65	31,491.32	
3000	3400	3420	SERVICIOS DE COBRANZA, INVESTIGACION CREDITICIA Y SIMILAR	217,608.00	52,677.77	52,677.77	52,677.77	52,677.77	164,930.23	23.42	
3000	3400	3450	SEGURO DE BIENES PATRIMONIALES	124,664.00	36,745.68	36,745.68	36,745.68	36,745.68	87,918.32	29.48	
3000	3400	3470	FLETES Y MANIOBRAS	1,597,000.00	407,382.57	407,382.57	407,382.57	407,382.57	1,189,617.43	25.51	
3000	3400	3480	COMISIONES POR VENTAS	285,000.00	123,048.16	123,048.16	123,048.16	123,048.16	161,951.84	26.73	
3000	3500	3510	INSTALACION REPARACION Y MANTO DE MOBILIARIO Y EQUIPO DE	25,000.00	6,088.00	6,088.00	6,088.00	6,088.00	18,912.00	24.35	
3000	3500	3520	INSTALACION REPARACION Y MANTO DE EQ DE COMPUTO Y	46,000.00	3,828.00	3,828.00	3,828.00	3,828.00	42,172.00	8.32	
3000	3500	3550	REPARACION Y MANTO DE EQ DE TRANSPORTE	138,032.00	75,645.68	75,645.68	75,645.68	75,645.68	62,386.32	45.20	
3000	3500	3580	SERVICIOS DE LIMPIEZA Y MANEJO DE DESHECHOS	341,000.00	168,640.80	168,640.80	168,640.80	168,640.80	144,698.40	42.43	
3000	3500	3590	SERVICIOS DE JARDINERIA Y FUMIGACION	39,600.00	8,468.00	8,468.00	8,468.00	8,468.00	25,132.00	25.20	
3000	3600	3610	DIFFUSION POR RADIO TELEVISION Y OTROS MEDIOS DE MENSAJES	81,000.00	3,132.00	3,132.00	3,132.00	3,132.00	81,000.00	0.00	
3000	3600	3620	DIFFUSION POR RADIO, TELEVISION Y OTROS MEDIOS DE	181,000.00	73,341.00	73,341.00	73,341.00	73,341.00	107,659.00	9.79	
3000	3600	3630	SERVICIOS DE CREATIVIDAD, REPRODUCCION Y PRODUCCION DE	91,980.00	15,163.92	15,163.92	15,163.92	15,163.92	76,816.08	40.52	
3000	3700	3710	PASAJES AREOS	15,000.00	4,373.20	4,373.20	4,373.20	4,373.20	10,626.80	12.82	
3000	3700	3720	PASAJES TERRESTRES	12,000.00	270.00	270.00	270.00	270.00	10,730.00	29.15	
3000	3700	3750	VIATICOS EN EL PAIS	187,000.00	93,367.41	93,367.41	93,367.41	93,367.41	93,367.41	2.25	
3000	3700	3790	GASTO DE TRASLADOS EN COMISIONES OFICIALES	198,000.00	115,012.75	115,012.75	115,012.75	115,012.75	82,987.25	58.09	
3000	3700	3791	OTROS SERVICIOS DE TRASLADO Y HOSPEDAJE	3,440.00	736.00	736.00	736.00	736.00	2,704.00	21.40	
3000	3800	3850	CONGRESOS Y CONVENCIONES	21,000.00	-	-	-	-	21,000.00	0.00	
3000	3800	3880	CONGRESOS Y CONVENCIONES	26,400.00	-	-	-	-	26,277.00	0.00	
3000	3800	3920	GASTOS DE REPRESENTACION EN CONGRESO CONVENCIONES Y	4,000.00	522.00	522.00	522.00	522.00	4,000.00	11.54	
3000	3900	3920	IMPUESTOS Y DERECHOS	28,300.00	13,944.00	13,944.00	13,944.00	13,944.00	13,957.00	49.98	
3000	3900	3960	OTROS GASTOS POR RESPONSABILIDADES	404,200.00	151,985.00	151,985.00	151,985.00	151,985.00	252,215.00	37.60	
3000	3900	3980	IMPUESTO SOBRE NOMINA	6,000.00	1,858.00	1,858.00	1,858.00	1,858.00	4,142.00	0.00	
3000	3900	3991	OTROS SERVICIOS GENERALES	-	-	-	-	-	-	-	
3000	4100	4180	TRANSFERENCIAS INTERNAS OTORGADAS A INSTITUCIONES	50,000.00	48,746.83	48,746.83	48,746.83	48,746.83	1,253.17	97.49	
3000	4300	4390	OTROS SUBSIDIOS	-	-	-	-	-	-	-	
3000	4600	4690	OTRAS TRANSFERENCIAS A FIDECOMISOS	-	-	-	-	-	-	-	
3000	5100	5110	MUEBLES DE OFICINA Y ESTAMERIA	60,000.00	-	-	-	-	60,000.00	0.00	
3000	5100	5150	EQUIPO DE COMPUTO Y DE TECNOLOGIAS DE LA INFORMACION	40,000.00	-	-	-	-	40,000.00	0.00	
3000	5100	5190	OTROS MOBILIARIOS Y EQUIPOS DE ADMINISTRACION	30,000.00	-	-	-	-	30,000.00	0.00	
3000	5200	5230	CAMARAS FOTOGRAFICAS Y DE VIDEO	12,000.00	-	-	-	-	12,000.00	0.00	
3000	5400	5410	AUTOMOVILES Y CAMIONES	-	-	-	-	-	-	-	
3000	5600	5640	SISTEMA DE AIRE ACONDICIONADO CALEFACCION	50,000.00	-	-	-	-	50,000.00	0.00	
3000	5900	5910	EQUIPOS DE GENERACION ELECTRICA APARATOS Y ACCESORIOS	110,000.00	-	-	-	-	110,000.00	0.00	
3000	5900	5970	SOFTWARE	-	-	-	-	-	-	-	
3000	5900	5971	LENCIALES INFORMATICAS E INTELECTUALES	-	-	-	-	-	-	-	
TOTALS				36,031,017.00	16,413,324.09	16,413,324.09	16,413,324.09	16,413,324.09	14,935,380.21	19,617,692.91	41.45
				-	-	-	-	-	-	1,477,945.88	-

YOSEFINA VALDIVINOS SANCHEZ
CONTINGRA S.C.

YOLANDA MACIAS LARA
DDF SIFE

COORDINADOR GENERAL EJECUTIVO DEL SIFE
CHRISTIAN GONZALEZ HERVERT

Bajo protesta de decir verdad declaramos que los Estados Financieros y sus notas, son razonables, correctos y son responsabilidad del emisor.

SISTEMA DE FINANCIAMIENTO PARA EL DESARROLLO DEL EDO. DE S.L.P.
 SALVADOR NAVA MTZ 2992
 SAN LUIS POTOSI
 ESTADO ANALÍTICO DEL EJERCICIO DEL PRESUPUESTO DE EGRESOS CONSOLIDADO
 UNIDAD RESPONSABLE
 DEL 01/01/2021 AL 31/07/2021

CONCEPTO	Autorizado	Ampliación Reducción	Modificado	Disponibles a Compro.	Comprometido	Devengado	Comrometi no deveng	Ejercido	Pagado	Subejercicio	Ctas por Pagar	Avance
0535 SISTEMA DE FINANCIAMIENTO PARA EL DESARROLLO DEL EDO DE SLP	36,031,017.00	-	36,031,017.00	19,617,692.91	16,413,324.09	16,413,324.09	-	14,935,380.21	14,935,380.21	19,617,692.91	1,477,943.88	41.45
TOTALES	36,031,017.00	-	36,031,017.00	19,617,692.91	16,413,324.09	16,413,324.09	-	14,935,380.21	14,935,380.21	19,617,692.91	1,477,943.88	41.45


 CHRISTIAN VIEADE HERVERT
 COORDINADOR GENERAL EJECUTIVO DEL SIFIDE


 YOLANDA MACIAS LARA
 DDF SIFIDE


 C.P. JOSEFINA VALDOVINOS SANCHEZ
 COINTEGRA S.C.

Bajo protesta de decir verdad declaramos que los Estados Financieros y sus notas, son razonables, correctos y son responsabilidad del emisor.

SISTEMA DE FINANCIAMIENTO PARA EL DESARROLLO DEL EDO. DE S.L.P.
 SALVADOR NAVA MTZ 2992
 SAN LUIS POTOSI
 ESTADO ANALÍTICO DEL EJERCICIO DEL PRESUPUESTO DE EGRESOS CONSOLIDADO
 DISTRIBUCION GEOGRAFICA
 DEL 01/01/2021 AL 31/07/2021

CONCEPTO	Autorizado	Ampliación Reducción	Modificado	Disponibles a Compro.	Comprometido	Devengado	Comrometi no deveng	Ejercido	Pagado	Subejercicio	Ctas por Pagar	Avance
24 SAN LUIS POTOSI	36,031,017.00	-	36,031,017.00	19,617,692.91	16,413,324.09	16,413,324.09	-	14,935,380.21	14,935,380.21	19,617,692.91	1,477,943.88	41.45
TOTALES	36,031,017.00	-	36,031,017.00	19,617,692.91	16,413,324.09	16,413,324.09	-	14,935,380.21	14,935,380.21	19,617,692.91	1,477,943.88	41.45


 CHRISTIAN MEADE HERVERT
 COORDINADOR GENERAL EJECUTIVO DEL SIFIDE



 YOLANDA MACÍAS LARA
 DDF SIFIDE


 C.P. JOSEFINA VALDOVINOS SANCHEZ
 COINTEGRA S.C.

Bajo protesta de decir verdad declaramos que los Estados Financieros y sus notas, son razonables, correctos y son responsabilidad del emisor.

SISTEMA DE FINANCIAMIENTO PARA EL DESARROLLO DEL EDO. DE S.L.P.
 SALVADOR NAVA MTZ 2992
 SAN LUIS POTOSI
 Estado Analítico del Ejercicio del Presupuesto de Egresos Consolidado
 CAPITULO DE GASTO
 DEL 01/01/2021 AL 31/07/2021

CONCEPTO	Autorizado	Ampliación Reducción	Modificado	Disponible a Compr.	Comprometido	Devengado	Comrometi no deveng	Ejercido	Pagado	Subejercicio	Ctas por Pagar	Avance
1000 SERVICIOS PERSONALES	23,241,837.00	-	23,241,837.00	11,812,433.61	11,429,403.39	11,429,403.39	-	10,158,513.86	10,158,513.86	11,812,433.61	1,270,889.53	43.71
2000 MATERIALES Y SUMINISTROS	872,900.00	-	872,900.00	505,747.33	367,152.67	367,152.67	-	367,152.67	367,152.67	505,747.33	-	42.06
3000 SERVICIOS GENERALES	11,564,280.00	-	11,564,280.00	6,996,258.80	4,568,021.20	4,568,021.20	-	4,360,966.85	4,360,966.85	6,996,258.80	207,054.35	37.71
4000 TRANSFERENCIAS ASIGNACIONES S	50,000.00	-	50,000.00	1,253.17	48,746.83	48,746.83	-	48,746.83	48,746.83	1,253.17	-	97.49
5000 BIENES MUEBLES, INMUEBLES E IN	302,000.00	-	302,000.00	302,000.00	-	-	-	-	-	302,000.00	-	-
TOTALES	36,031,017.00	-	36,031,017.00	19,617,692.91	16,413,324.09	16,413,324.09	-	14,935,380.21	14,935,380.21	19,617,692.91	1,477,943.88	41.45



YOLANDA MACÍAS LARA
 DDF SIFIDE
 C.P. JOSEFINA VALDOVINOS SANCHEZ
 COINTEGRA S.C.



CHRISTIAN MEADE HERVERT
 COORDINADOR GENERAL EJECUTIVO DEL SIFIDE

Bajo protesta de decir verdad declaramos que los Estados Financieros y sus notas, son razonables, correctos y son responsabilidad del emisor.

SISTEMA DE CONTROL PRESUPUESTAL (RADCONTABIL) V2014
 SISTEMA DE FINANCIAMIENTO PARA EL DESARROLLO DEL EDO. DE S.L.P.
 SALVADOR NAVA IMTZ 2992
 SAN LUIS POTOSI, S.L.P.
 ESTADO ANALÍTICO DEL EJERCICIO DEL PRESUPUESTO DE EGRESOS CONSOLIDADO
 CLASIFICACION POR FUENTE DE FINANCIAMIENTO
 DEL 01/01/2021 AL 31/07/2021

CONCEPTO	Autorizado	Ampliación Reducción	Modificado	Disponible a Compro.	Comprometido	Devenigado	Comrometi no deveng	Ejercido	Pagado	Subejercicio	Ctas por Pagar	Avance
NO ETIQUETADO												
1 RECURSOS PR	27,031,261.00	-	27,031,261.00	15,403,185.91	11,628,075.09	11,628,075.09	-	10,150,131.21	10,150,131.21	15,403,185.91	1,477,943.88	37.55
2 RECURSOS GC	8,999,756.00	-	8,999,756.00	4,214,507.00	4,785,249.00	4,785,249.00	-	4,785,249.00	4,785,249.00	4,214,507.00	-	53.17
TOTALES	36,031,017.00	-	36,031,017.00	19,617,692.91	16,413,324.09	16,413,324.09	-	14,935,380.21	14,935,380.21	19,617,692.91	1,477,943.88	41.45


 CHRISTIAN MEADE HERVERT
 COORDINADOR GENERAL EJECUTIVO DEL SIFIDE


 C.P. JOSEFINA VALDOVINOS SANCHEZ
 COINTEGRA S.C.

lajo protesta de decir verdad declaramos que los Estados Financieros y sus notas, son razonables, correctos y son responsabilidad del emisor.

SISTEMA DE FINANCIAMIENTO PARA EL DESARROLLO DEL EDO DE SLP

Gasto por Categoría Programática

ESTADO ANALÍTICO DEL EJERCICIO DEL PRESUPUESTO DE EGRESOS CONSOLIDADO

DEL 01/01/2021 AL 31/07/2021

Concepto	Egresos					Subejercicio 6 = (3 - 4)
	Aprobado	Ampliaciones/ (Reducciones)	Modificado	Devengado	Pagado	
	1	2	3 = (1 + 2)	4	5	
gramas						
Subsidios: Sector Social y Privado o Entidades Federativas y Municipios						
Sujetos a Reglas de Operación						
Otros Subsidios						
Desempeño de las Funciones						
Prestación de Servicios Públicos						
Provisión de Bienes Públicos						
Planeación, seguimiento y evaluación de políticas públicas						
Promoción y fomento	36,031,017.00		36,031,017.00	16,413,324.09	14,935,380.21	19,617,692.91
Regulación y supervisión						
Funciones de las Fuerzas Armadas (Únicamente Gobierno Federal)						
Específicos						
Proyectos de Inversión						
Administrativos y de Apoyo						
Apoyo al proceso presupuestario y para mejorar la eficiencia institucional						
Apoyo a la función pública y al mejoramiento de la gestión						
Operaciones ajenas						
Compromisos						
Obligaciones de cumplimiento de resolución jurisdiccional						
Desastres Naturales						
Obligaciones						
Pensiones y jubilaciones						
Aportaciones a la seguridad social						
Aportaciones a fondos de estabilización						
Aportaciones a fondos de inversión y reestructura de pensiones						
Programas de Gasto Federalizado (Gobierno Federal)						
Gasto Federalizado						
Participaciones a entidades federativas y municipios						
Financiero, deuda o apoyos a deudores y ahorradores de la banca						
Cargos de ejercicios fiscales anteriores						
Total del Gasto	36,031,017.00	-	36,031,017.00	16,413,324.09	14,935,380.21	19,617,692.91


 CHRISTIAN MEADE HERVERT
 COORDINADOR GENERAL EJECUTIVO DEL SIFIDE


 YOLANDA MACÍAS LARA
 DDF SIFIDE


 C.P. JOSEFINA VALDIVINOS SANCHEZ
 COINTEGRA S.C.

Bajo protesta de decir verdad declaramos que los Estados Financieros y sus notas, son razonables, correctos y son responsabilidad del emisor.

SISTEMA DE FINANCIAMIENTO PARA EL DESARROLLO DEL ESTADO DE SAN LUIS
POTOSÍ

PROGRAMAS Y PROYECTOS DE INVERSIÓN

El SIFIDE es un organismo público descentralizado con personalidad jurídica y patrimonio propio, sectorizado a la Secretaría de Finanzas, teniendo como objetivo constituirse como una instancia de Gobierno del Estado para apoyar en la identificación, difusión, orientación, evaluación, asesoría y tramitación de proyectos productivos, de infraestructura y sociales viables que contribuyan al desarrollo de la entidad mediante el otorgamiento de financiamiento en las mejores condiciones de mercado.


Las principales funciones encomendadas al SIFIDE destacan las siguientes:

- Promover y en su caso apoyar mediante el otorgamiento de financiamientos el desarrollo de proyectos y actividades productivas viables, a fin de que contribuyan a la generación y conservación de empleos.
- Incrementar el número de personas físicas y morales que tengan acceso al financiamiento, principalmente provenientes de los sectores de la población con menores posibilidades de acceso al crédito.
- Incrementar red de intermediarios financieros para diversificar los canales de acceso al ahorro y crédito.
- Proponer la constitución de fondos y fideicomisos que permitan el desarrollo de proyectos y actividades productivas.
- Prestar servicios de asesoría financiera, contable, legal y administrativa.
- Constituir, desarrollar, apoyar, canalizar y ejecutar mecanismos de financiamiento destinados a la educación, exclusivamente de nivel técnico superior o profesional.
- Para el cumplimiento de las funciones el SIFIDE cuenta con diversos programas y/o fideicomisos que le permiten cumplir con el objetivo para lo que fue creado. Para el año 2021 se tiene programado colocar un monto de **\$626.57 mdp**, al cierre del mes de julio se logró otorgar **\$367.15 mdp** a través de **26 mil 969** financiamientos de los **53 mil 466** créditos establecidos como meta; asimismo en el presente ejercicio se tiene planteado capacitar a **63 mil 9** empresarios/as, emprendedores/as. A través de la impartición de **3 mil 046 cursos**, al cierre de julio se logró capacitar a **35 mil 155** empresarios/as, emprendedores/as.

SISTEMA DE FINANCIAMIENTO PARA EL DESARROLLO DEL ESTADO DE SAN LUIS
POTOSÍ

Lo anterior es posible gracias a la operación de los programas o fideicomisos que se encuentran dentro de SIFIDE y que cada uno contribuye y da respuesta a una necesidad de financiamiento o capacitación para la MIPYMES del estado:

- Programa de Impulso Empresarial
- Fideicomiso de Impulso a la Economía Familiar
- Programa Desarrollo de Microproyectos Productivos del Estado de San Luis Potosí
- Programa de Fondo San Luis para la Microempresa
- Programa Convenios y programas temporales



CHRISTIAN MEADE HERVERT
COORDINADOR GENERAL EJECUTIVO
DEL SIFIDE



YOLANDA MACÍAS LARA
DIRECTORA GENERAL DE DESARROLLO
FINANCIERO Y OPERACIONES



C.P. JOSEFINA VALDOVINOS SANCHEZ
COINTEGRA, S.C

SISTEMA DE FINANCIAMIENTO PARA EL DESARROLLO DEL ESTADO DE SAN LUIS POTOSÍ
CONSOLIDADO

SALVADOR NAVA MTZ 2992
SAN LUIS POTOSÍ

INFORMACIÓN DEL GASTO POR CATEGORÍA PROGRAMÁTICA
AL MES DE JULIO 2021

CLAVE PROGRAMÁTICA		CONCEPTO	METAS		VALUACIÓN MODIFICADA	AVANCE PROGRAMÁTICO		AVANCE FINANCIERO	
PP	CA		INDICADOR	CANTIDAD		CANTIDAD	%	PAGADO	%
F	2.2.4.2.0	FINANCIAMIENTO PARA EL DESARROLLO	MONTO DE FINANCIAMIENTOS OTORGADOS	626,076,946.00	0.00	367,155,639.00	58.64%	14,935,380.21	41.45%

DEFINICION DEL INDICADOR:

LLEVAR UN REGISTRO Y CONTROL DEL MONTO COLOCADO A PROYECTOS PRODUCTIVOS, CON EL OBJETIVO DE MEDIR EL CUMPLIMIENTO DE LA META PLANTEADA, EN RELACION AL PRESUPUESTO ASIGNADO AL ORGANISMO.

SISTEMA DE FINANCIAMIENTO PARA EL DESARROLLO DEL ESTADO DE SAN LUIS POTOSI
CONSOLIDADO

EVALUACION DE LA EJECUCION DEL PROGRAMA
AL MES DE JULIO 2021

Nombre del indicador: MONTO COLOCADO

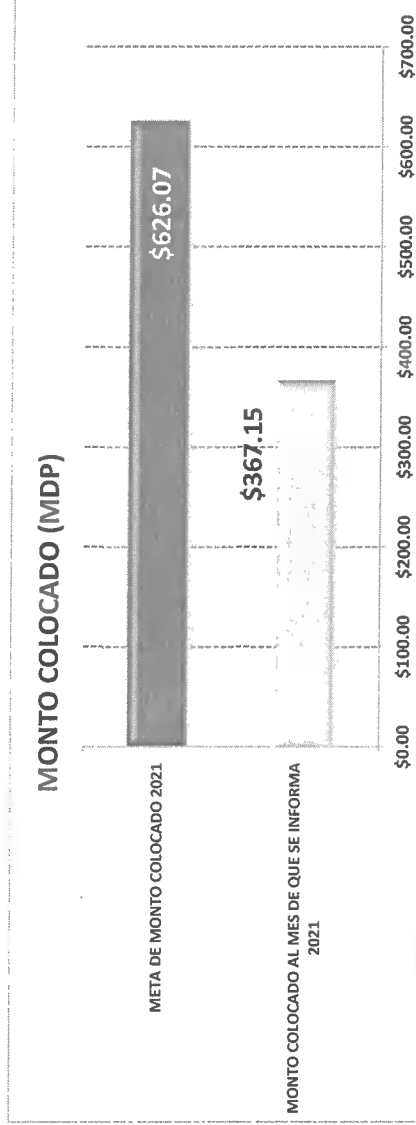
Objetivo del indicador: MEDIR EL MONTO DE AVANCE DE LA CANTIDAD COLOCADA AL MES QUE SE INFORMA CON BASE A LA META PLANTEADA DE COLOCACIÓN DEL SIFIDE DE MANERA CONSOLIDADA.

Variables que intervinieron:	MONTO COLOCADO AL MES QUE SE INFORMA META DE MONTO DE COLOCACIÓN ANUAL	Unidad de Medida: MILLONES DE PESOS
------------------------------	---	-------------------------------------

Base de comparación: Monto acumulado al mes que se reporta Vs. Meta anual planteada de colocación.

Interpretación del indicador: Muestra el avance del monto colocado al mes que se reporta con respecto a la colocación anual planteada en el organismo.

MONTO COLOCADO AL MES DE QUE SE INFORMA 2021	\$367.15	MONTO COLOCADO (MDP)	AVANCE DE CUMPLIMIENTO DE LA META
META DE MONTO COLOCADO 2021	\$626.07		58.64%



SISTEMA DE FINANCIAMIENTO PARA EL DESARROLLO DEL ESTADO DE SAN LUIS POTOSI
CONSOLIDADO

EVALUACION DE LA EJECUCION PRESUPUESTARIA
AL MES DE JULIO 2021

Nombre del indicador: MONTO DE PRESUPUESTO AUTORIZADO-MODIFICADO Vs. PRESUPUESTO COMPROMETIDO Vs. PRESUPUESTO DEVENGADO Vs. PRESUPUESTO EJERCIDO-PAGADO

Objetivo del indicador: DETERMINAR EL MONTO DEL PRESUPUESTO COMPROMETIDO, PRESUPUESTO DEVENGADO, PRESUPUESTO EJERCIDO-PAGADO Vs. PRESUPUESTO ANUAL AUTORIZADO-MODIFICADO

Variables que intervienen:	MONTO EJERCIDO-PAGADO DEL PRESUPUESTO AL MES
	MONTO DEL PRESUPUESTO ANUAL AUTORIZADO-MODIFICADO

Unidad de Medida:	MILLONES DE PESOS
-------------------	-------------------


Base de comparación: Monto anual autorizado-modificado Vs. Monto del presupuestado comprometido Vs. Monto del presupuestado devengado Vs. Monto de presupuestado ejercido-pagado

Interpretación del indicador: Muestra el avance del ejercicio del presupuesto comprometido, devengado y ejercido-pagado contra el presupuesto anual autorizado y modificado

PORCENTAJE DE AVANCE

PRESUPUESTO ANUAL AUTORIZADO/MODIFICADO 2021	\$36,031,017.00	
PRESUPUESTO COMPROMETIDO AL MES DE JULIO 2021	\$16,413,324.09	45.55%
PRESUPUESTO DEVENGADO AL MES DE JULIO 2021	\$16,413,324.09	45.55%
PRESUPUESTO EJERCIDO-PAGADO AL MES DE JULIO 2021	\$14,935,380.21	41.45%

PRESUPUESTO ANUAL AUTORIZADO-MODIFICADO Vs. PRESUPUESTO COMPROMETIDO Vs. PRESUPUESTO DEVENGADO Vs. PRESUPUESTO EJERCIDO-PAGADO



SISTEMA DE FINANCIAMIENTO PARA EL DESARROLLO DEL ESTADO DE SAN LUIS POTOSÍ
CONSOLIDADO

EVALUACIÓN DE LA EJECUCIÓN PRESUPUESTARIA
AL MES DE JULIO 2021

Nombre del indicador: PROPORCIÓN DEL EJERCICIO DE GASTO POR CAPÍTULO

Objetivo del indicador: DETERMINAR EL PORCENTAJE DE APLICACIÓN DEL GASTO POR CAPÍTULO

Variables que intervinieron:	TOTAL DEL PRESUPUESTO DE GASTO POR CAPÍTULO
	TOTAL DEL EJERCICIO DEL PRESUPUESTO POR CAPÍTULO AL MES

Unidad de Medida: MILLONES DE PESOS / PORCENTAJE

Base de comparación: Monto presupuestado por capítulo de gasto Vs. Monto ejercicio por capítulo de gasto

Interpretación del indicador: Muestra el avance del ejercicio de presupuesto por capítulo

CAPÍTULO	PRESUPUESTO EJERCIDO- PAGADO AL MES DE JULIO 2021	PRESUPUESTADO ANUAL AUTORIZADO- MODIFICADO 2021	AVANCE DE APLICACIÓN
CAPÍTULO 1000	\$ 10,158,513.86	\$ 23,241,837.00	43.71%
CAPÍTULO 2000	\$ 367,152.67	\$ 872,900.00	42.06%
CAPÍTULO 3000	\$ 4,360,966.85	\$ 11,564,280.00	37.71%
CAPÍTULO 4000	\$ 48,746.83	\$ 50,000.00	97.49%
CAPÍTULO 5000	\$ -	\$ 302,000.00	0.00%
	\$ 14,935,380.21	\$ 36,031,017.00	41.45%


MONTO Y PORCENTAJE DE APLICACION DE LOS
RECURSOS DEL CAPITULO 1000



MONTO Y PORCENTAJE DE APLICACION DE LOS
RECURSOS DEL CAPITULO 2000



MONTO Y PORCENTAJE DE APLICACION DE LOS
RECURSOS DEL CAPITULO 3000



MONTO Y PORCENTAJE DE APLICACION DE LOS
RECURSOS DEL CAPITULO 4000



MONTO Y PORCENTAJE DE APLICACION DE LOS
RECURSOS DEL CAPITULO 5000



**SISTEMA DE FINANCIAMIENTO PARA EL DESARROLLO DEL ESTADO DE SAN LUIS POTOSI
CONSOLIDADO**

**EVALUACION DE LA EJECUCION PRESUPUESTARIA
AL MES DE JULIO 2021**

Nombre del Indicador: MONTO DEL PRESUPUESTO EJERCIDO POR CLASIFICACION ECONOMICA

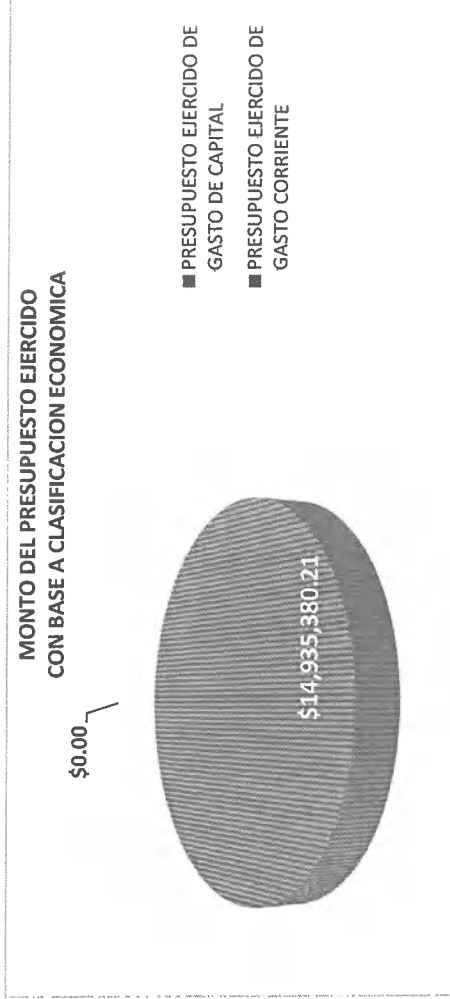
Objetivo del indicador: DETERMINAR EL MONTO DEL PRESUPUESTO QUE SE HA EJERCIDO AL MES QUE SE REPORTA POR EL TIPO DE GASTO

Variables que intervinieron: MONTO EJERCIDO DEL PRESUPUESTO POR GASTO DE CAPITAL Y CORRIENTE MONTO DEL PRESUPUESTO ANUAL POR GASTO DE CAPITAL Y CORRIENTE	Unidad de Medida: MILLONES DE PESOS
---	-------------------------------------

Base de comparación: Monto ejercido al mes

Interpretación del indicador: Muestra el avance del ejercicio del presupuesto de manera acumulada al mes que se reporta con base a la clasificación económica del gasto.

PRESUPUESTO EJERCIDO DE GASTO DE CAPITAL	\$0.00
PRESUPUESTO EJERCIDO DE GASTO CORRIENTE	\$14,935,380.21



FONDO SAN LUIS PARA LA MICROEMPRESA

ESTADO DE ACTIVIDADES

DEL 01 DE ENERO AL 31 DE JULIO DEL 2021

(Miles de pesos)

	2021	jul-20
INGRESOS		
INGRESOS FINANCIEROS		
4151 PRODUCTOS TIPO CORRIENTE	345,328	289,645
4173 INGRESOS FINANCIEROS	5,524,179	4,749,371
TOTAL DE INGRESOS:	5,869,507	5,039,016
MENOS:		
EGRESOS:		
5120 MATERIALES Y SUMINISTROS	78,757	84,116
5130 SERVICIOS GENERALES	1,298,358	1,503,355
5210 TRANSFERENCIAS Y ASIGNACIONES	2,240,000	1,765,000
5590 OTROS GASTOS	108,904	101,654
TOTAL GASTO	3,726,019	3,454,125
UTILIDAD DE OPERACIÓN	2,143,488	1,584,891

MENOS:

5510 ESTIMACIONES Y DEPRECIACIONES	24,466	22,175
------------------------------------	--------	--------

UTILIDAD DEL PERIODO(AHORRO/ DESAHORRO)	2,119,022	1,562,716
--	------------------	------------------

Bajo protesta de decir verdad declaramos que los Estados Financieros y sus notas, son razonables, correctos y son responsabilidad del emisor.

ARQ. EDGARDO VAZQUEZ MEDINA
DIRECTOR GENERAL

C.P. JOSEFINA VALDOVINOS SANCHEZ
COINTEGRA, S.C.

S I F I D E

FONDO SAN LUIS PARA LA MICROEMPRESA
ESTADO DE POSICION FINANCIERA
AL 31 DE JULIO DEL 2021
(Miles de pesos)

ACTIVO	2021	jul-20	PASIVO	2021	jul-20
ACTIVO CIRCULANTE			PASIVO CIRCULANTE		
EFFECTIVO Y EQUIVALENTES			CUENTAS POR PAGAR A CORTO PLAZO		
1111 EFECTIVO	3,000	3,000	2112 PROVEEDORES	61,222	32,187
1112 BANCOS/TESORERIA	1,376,712	2,159,879	2116 INTERES Y COMISIONES CP	31,491	35,743
DERECHO A RECIBIR EFECTIVO O EQUIVALENTE			2117 RETENCIONES Y CONTRIBUCIONES	0	8,257
1121 INVERSIONES FINANCIERAS	33,137,696	25,485,262	2119 OTROS CUENTAS POR PAGAR	186,172	161,573
1123 DEUDORES DIVERSOS CP	451,142	438,398	TOTAL PASIVO CIRCULANTE	278,885	237,760
1126 PRESTAMOS CP (CAP. PEND COBRO)	0	25,000	PASIVO NO CIRCULANTE		
1126 PRESTAMOS CP (INTERES REC PROPIOS)	425,454	322,862	DOCUMENTOS POR PAGAR A LARGO PLAZO		
1126 PRESTAMOS CP (INTERES DESCUENTOS)	43,582	50,159	2229 DEUDA PUBLICA (ENTIDADES FINAN	17,401,202	16,777,090
ESTIMACIONES POR PERDIDA O DETERIORO DE ACTIVOS CIRCULANTES			TOTAL PASIVO NO CIRCULANTE	17,401,202	16,777,090
1161 ESTIMACIONES	-9,535,424	-6,423,371	TOTAL PASIVO	17,680,087	17,014,850
BIENES INMUEBLES DERIVADOS DE EMBARGOS, DECOMISOS,			HACIENDA PUBLICA		
1193 INMUEBLES DERIVADOS DE EMBARGOS, DECO	830,316	830,316	3110 PATRIMONIO INAFECTABLE	6,900,000	6,900,000
ACTIVO NO CIRCULANTE			3100 PATRIMONIO AFECTABLE	63,673,854	50,503,421
DERECHO A RECIBIR EFECTIVO O EQUIVALENTES A LARGO PLAZO			3220 RESULT.EJERC.ANTERIORES	11,385,660	8,759,094
1224 PRESTAMOS OTORGADOS (PROPIOS)	56,448,017	44,886,225	RESULTADO DEL PERIODO (AHORRO/DESAHOF	2,119,022	1,562,716
1224 PRESTAMOS OTORGADOS(CARTERA VENCIDA	1,015,333	0	TOTAL HACIENDA PUBLICA	84,078,536	67,725,231
1224 PRESTAMOS OTORGADOS (DESCUENTOS)	17,401,202	16,777,090	ACTIVO NO CIRCULANTE		
BIENES INMUEBLES, INFRAESTRUCTURA Y CONSTRUCCION EN PROCESO			1233 EDIFICIOS NO HABITACIONALES	700,000	700,000
1233 EDIFICIOS NO HABITACIONALES	700,000	700,000	BIENES MUEBLES		
BIENES MUEBLES			1241 MOBILIARIO Y EQUIPO	365,911	347,718
1241 MOBILIARIO Y EQUIPO	365,911	347,718	1252 MARCAS	2,300	2,300
1252 MARCAS	2,300	2,300	1254 LICENCIAS	16,606	16,606
1254 LICENCIAS	16,606	16,606	DEPRECIACION, DETERIORO Y AMORTIZACION ACUM. DE BIENES		
DEPRECIACION, DETERIORO Y AMORTIZACION ACUM. DE BIENES			1261 DEPRECIACION BIENES INMUEBLES	-557,084	-522,084
1261 DEPRECIACION BIENES INMUEBLES	-557,084	-522,084	1263 DEPRECIACION BIENES MUEBLES	-348,913	-342,052
1263 DEPRECIACION BIENES MUEBLES	-348,913	-342,052	1265 AMORT. ACTIVOS INTANGIBLES	-17,227	-17,227
1265 AMORT. ACTIVOS INTANGIBLES	-17,227	-17,227	TOTAL ACTIVO NO CIRCULANTE	75,026,145	61,848,576
TOTAL ACTIVO NO CIRCULANTE	75,026,145	61,848,576	TOTAL DEL ACTIVO		
TOTAL DEL ACTIVO	101,758,623	84,740,081	TOTAL PASIVO Y HACIENDA PUBLICA		
TOTAL PASIVO Y HACIENDA PUBLICA	101,758,623	84,740,081	CUENTAS DE ORDEN		

CUENTAS DE ORDEN

APERTURA DE CREDITOS Y CONVENIOS	74,864,552
CONTROL DE INTERESES	98,888
CONTROL FONDO GARANTIA	3,242,777
VALORES Y BIENES RECIBIDOS EN GARANTIA	0
PRESUPUESTO DE EGRESOS AUTORIZADO	8,178,812
PRESUPUESTO DE EGRESOS MODIFICADO	0
PRESUPUESTO DE EGRESOS POR EJERCER	4,443,747
PRESUPUESTO DE EGRESOS COMPROMETIDO	3,735,065
PRESUPUESTO DE EGRESOS DEVENGADO	3,735,065
PRESUPUESTO DE EGRESOS EJERCIDO	3,660,048
PRESUPUESTO DE EGRESOS PAGADO	3,660,048

Bajo protesta de decir verdad declaramos que los Estados Financieros y sus notas, son razonables, correctos y son responsabilidad del emisor.

ARQ. EDGARDO VAZQUEZ MEDINA
DIRECTOR GENERAL

C.P. JOSEFINA VALDOVINOS SANCHEZ
COINTEGRA, S.C.

FONDO SAN LUIS PARA LA MICROEMPRESA
ESTADO DE CAMBIOS EN LA POSICION FINANCIERA
AL 31 DE JULIO DEL 2021
(Miles de pesos)

ACTIVO			PASIVO		
ACTIVO CIRCULANTE	ORIGEN	APLICACIÓN	PASIVO CIRCULANTE	ORIGEN	APLICACIÓN
EFFECTIVO Y EQUIVALENTES	783,167		CUENTAS POR PAGAR A CORTO PLAZO	41,125	
1111 EFECTIVO			2112 PROVEEDORES		
1112 BANCOS/ TESORERIA			2116 INTERES Y COMISIONES CP		
DERECHO A RECIBIR EFECTIVO O EQUIVALENTE		7,736,193	2117 RETENCIONES Y CONTRIBUCIONES		
1121 INVERSIONES FINANCIERAS			2119 OTROS CUENTAS POR PAGAR		
1123 DEUDORES DIVERSOS CP					
1126 PRESTAMOS CP (CAP. PEND COBRO)					
1126 PRESTAMOS CP (INTERES REC PROPIOS)					
1126 PRESTAMOS CP (INTERES DESCUENTOS)					
ESTIMACIONES POR PERDIDA DETERIORO DE ACTIVOS CIRCULANTES	3,112,053		TOTAL PASIVO CIRCULANTE	41,125	0
1161 ESTIMACIONES					
BIENES INMUEBLES DERIVADOS DE EMBARGOS, DECOMISOS,		0	PASIVO NO CIRCULANTE		
1193 INMUEBLES DERIVADOS DE EMBARGOS, DECOMISOS			DOCUMENTOS POR PAGAR A LARGO PLAZO	624,112	
			2229 DEUDA PUBLICA (ENTIDADES FINANCIERAS)		0
			TOTAL PASIVO NO CIRCULANTE	624,112	0
			TOTAL PASIVO	665,237	0
TOTAL ACTIVO CIRCULANTE	3,895,220	7,736,193	HACIENDA PUBLICA		
			HACIENDA PUBLICA/PATRIMO CONT	13,170,433	
ACTIVO NO CIRCULANTE			3110 PATRIMONIO INAFECTABLE		
DERECHO A RECIBIR EFECTIVO O EQUIVALENTES A LARGO PLAZO		13,201,237	3100 PATRIMONIO AFECTABLE		
1224 PRESTAMOS OTORGADOS (PROPIOS)			HACIENDA PUBLICA/PATRIMONIO GENERADO	3,182,872	
1224 PRESTAMOS OTORGADOS (CARTERA VENCIDA NO EXIGIBLE)			3220 RESULT.EJERC.ANTERIORES		
1224 PRESTAMOS OTORGADOS (DESCUENTOS)			RESULTADO DEL PERIODO (AHORRO/DESAHORRO)		
BIENES INMUEBLES, INFRAESTRUCTURA Y CONSTRUCCION EN PROCESO			TOTAL HACIENDA PUBLICA	16,353,305	
1233 EDIFICIOS NO HABITACIONALES					
BIENES MUEBLES		18,193			
1241 MOBILIARIO Y EQUIPO					
1252 MARCAS					
1254 LICENCIAS					
DEPRECIACION, DETERIORO Y AMORTIZACION ACUM. DE BIENES	41,861				
1261 DEPRECIACION BIENES INMUEBLES					
1263 DEPRECIACION BIENES MUEBLES					
1265 AMORT. ACTIVOS INTANGIBLES					
TOTAL ACTIVO NO CIRCULANTE	41,861	13,219,430			
			TOTAL PASIVO Y HACIENDA PUBLICA	17,018,542	0
TOTAL DEL ACTIVO	3,937,081	20,955,623	TOTAL ORIGEN Y APLICACIONES	20,955,623	20,955,623

Bajo protesta de decir verdad declaramos que los Estados Financieros y sus notas, son razonables, correctos y son responsabilidad del emisor.

ARQ. EDUARDO VAZQUEZ MEDINA
DIRECTOR GENERAL

C.P. JOSEFINA VALDOVINOS SANCHEZ
COINTEGRA, S.C.

FONDO SAN LUIS PARA LA MICROEMPRESA
ESTADO DE VARIACION EN LA HACIENDA PUBLICA
DEL 01 DE ENERO AL 31 DE JULIO DEL 2021

Concepto	Hacienda publica/ patrimonio contribuido	Hacienda Publica patrimonio Generados de Ejercicio anteriores	Hacienda Publica Patrimonio Generado del ejercicio	Exceso o insuficiencia en la actualización de la Hacienda Pub/ Patri	Total
Patrimonio Neto Inicial Ajustado del Ejercicio					
Aportaciones	57,403,420,950.00	-	-	-	57,403,420,950.00
Donaciones de Capital	57,403,420,950.00	-	-	-	57,403,420,950.00
Actualización de la Hacienda Pública/Patrimonio					
Hacienda Pública / Patrimonio Neto del Ejercicio					
Resultados del Ejercicio (Ahorro/Desahorro)		8,759,094,000.00	1,562,716,000.00		10,321,810,000.00
Resultados de Ejercicios Anteriores		8,759,094,000.00	1,562,716,000.00		1,562,716,000.00
Revalúos					8,759,094,000.00
Reservas					-
Rectificación de resultados de Ejercicio Anteriores					-
Exceso o Insuficiencia en la Actualización de la Hacienda Pública/ Patrimonio Neto 2018					
Resultado por Posición Monetaria					-
Resultado por Tenencia de Activos no Monetarios					-
Hacienda pública/Patrimonio neto 2019					
	57,403,420,950.00	8,759,094,000.00	1,562,716,000.00	-	67,725,230,950.00
Cambios en la Hacienda Pública / Patrimonio Neto del Ejercicio 2019					
Aportaciones	57,332,847,096.05	-	-	-	57,332,847,096.05
Donaciones de Capital	57,332,847,096.05	-	-	-	57,332,847,096.05
Actualización de la Hacienda Pública/Patrimonio					
Variaciones de la Hacienda Pública / Patrimonio Neto del Ejercicio					
Resultados del Ejercicio (Ahorro/Desahorro)		8,747,708,340.00	1,560,596,978.00	-	10,308,305,318.00
Resultados de Ejercicios Anteriores		-	1,560,596,978.00	-	1,560,596,978.00
Revalúos		8,747,708,340.00		-	8,747,708,340.00
Reservas					-
Rectificaciones de Resultados de Ejercicios Anteriores					-
Cambios en el exceso o insuficiencia en la actualización de la Hacienda Pública / Patrimonio Neto 2019					
Resultado por Posición Monetaria					-
Resultado por Tenencia de Activos no Monetarios					-
Saldo Neto en la Hacienda Pública / Patrimonio 2020					
	70,573,853.95	11,385,660.00	1,560,596,978.00	-	84,078,555.95

Bajo protesta de decir verdad declaramos que los Estados Financieros y sus notas, son razonables, correctos y son responsabilidad del emisor.

C.P. JOSEFINA VALDOVINOS SANCHEZ
 COINTEGRA, S.C.


ARQ. EDGARDO VAZQUEZ MEDINA
 DIRECTOR GENERAL

ESTADO ANALÍTICO DEL ACTIVO del 01/01/2021 a 31/07/2021
 FONDO SAN LUIS PARA LA MICROEMPRESA
 AV. SALVADOR NAVA NO. 2992

Empresa :	ContabilFondo2014	R.F.C. :	FSL 960130DZ3
CONCEPTO DE LA CUENTA	Saldo Anterior 3,000.00	Haber	Debe
1111 Efectivo	3,000.00		
1112 Bancos/tesorería	3,924,031.94	201,161,387.64	198,614,067.74
Efectivo y Equivalentes	3,927,031.94	201,161,387.64	198,614,067.74
1121 Inversiones financieras de corto plazo	38,803,762.64	64,219,835.54	58,553,768.00
1123 Deudores diversos por cobrar a Corto Plazo	446,252.51	13,522.90	18,412.62
1126 Préstamos otorgados a Corto Plazo	343,830.42	46,621,844.85	46,747,051.52
Derechos a Recibir Efectivo o Equivalentes	39,593,845.57	110,855,203.29	105,319,232.14
1161 (Estimaciones para cuentas incobrables por Derechos a recibir efectivo	- 10,095,594.97	804,078.92	1,364,249.93
Estimación por Perdidas o Deterioro de Activos	- 10,095,594.97	804,078.92	1,364,249.93
1193 BIENES DERIVADOS DE EMBARGOS, DECOMISOS Y	830,316.42	-	-
Otros Activos Circulantes	830,316.42	-	-
ACTIVO CIRCULANTE	830,316.42	-	-
1224 Préstamos Otorgados a Largo Plazo	34,255,598.96	312,820,669.85	305,297,549.81
1233 Edificios No Habitacionales	66,339,834.83	102,081,106.90	110,605,825.01
Derechos a Recibir Efectivo o Equivalentes a	66,339,834.83	102,081,106.90	110,605,825.01
1233 Edificios No Habitacionales	700,000.00	-	-
Bienes Inmuebles, Infraestructura y	700,000.00	-	-
1241 Mobiliario y Equipo de Administración	215,956.08	-	-
1244 Equipo de Transporte	149,952.62	-	-
Bienes Muebles	365,908.70	-	-
1252 Patentes, Marcas y Derechos	2,303.33	-	-
1254 Licencias	16,606.00	-	-
Activos Intangibles	18,909.33	-	-
1261 Depreciación Acumulada de Bienes Inmuebles	536,667.28	20,416.69	-
1263 Depreciación Acumulada de Bienes Muebles	344,866.81	4,399.92	353.64
1265 Amortización Acumulada de Activos Intangibles	-	-	-
(Depreciaciones, Deterioro y Amortizaciones	17,227.30	-	-
ACTIVO NO CIRCULANTE	898,761.39	24,816.61	353.64
TOTAL	66,525,891.47	102,105,923.51	110,606,178.65
	100,781,490.43	414,526,593.36	415,903,728.46

Balance de decir verdad declaramos que los Estados Financieros y sus notas, son razonables, correctos y son responsabilidad del emisor.


 ARMANDO EDGARDO VAZQUEZ MEDINA
 DIRECTOR GENERAL





C.P. JOSEFINA VALDOVINOS SANCHEZ
 COINTEGRA, S.C.

FONDO SAN LUIS PARA LA MICROEMPRESA
ESTADO ANALITICO DE LA DEUDA Y OTROS PASIVOS
DEL 1 DE ENERO AL 31 DE JULIO DEL 2021

DENOMINACION DE LAS DEUDAS	MONEDA DE CONTRATACION	INSTITUCION O PAIS ACREEDOR	SALDO INICIAL DEL PERIODO	SALDO FINAL DEL PERIODO
DEUDA PUBLICA				
CORTO PLAZO				
DEUDA INTERNA				
INSTITUCIONES DE CREDITO				
TITULOS Y VALORES				
ARRENDAMIENTOS FINANCIEROS				
DEUDA EXTERNA				
ORGANISMOS FINANCIEROS INTERNACIONALES				
DEUDA BILATERAL				
TITULOS Y VALORES				
ARRENDAMIENTOS FINANCIEROS				
SUBTOTAL CORTO PLAZO				
LARGO PLAZO				
DEUDA INTERNA				
INSTITUCIONES DE CREDITO				
TITULOS Y VALORES	PESOS	NACIONAL FINANCIERA SNC	18,589,220.00	17,401,202.00
ARRENDAMIENTOS FINANCIEROS				
DEUDA EXTERNA				
ORGANISMOS FINANCIEROS INTERNACIONALES				
DEUDA BILATERAL				
TITULOS Y VALORES				
ARRENDAMIENTOS FINANCIEROS				
SUBTOTAL LARGO PLAZO			232,270.00	278,885.00
OTROS PASIVOS			18,821,490.00	17,680,087.00
TOTAL DEUDA Y OTROS PASIVOS				

Bajo protesta de decir verdad declaramos que los Estados Financieros y sus notas, son razonables, correctos y son responsabilidad del emisor.


ARQ. EDGARDO VAZQUEZ MEDINA
DIRECTOR GENERAL



C.P. JOSEFINA VALDOVINOS SANCHEZ
COINTEGRA, S.C.

FONDO SAN LUIS PARA LA MICROEMPRESA
 ENDEUDAMIENTO NETO
 DEL 1 DE ENERO AL 31 DE JULIO DEL 2021

IDENTIFICACION DE CREDITO O INSTRUMENTO	CONTRATACION / COLOCACION		AMORTIZACION	ENDEUDAMIENTO NETO
	A	B		
CREDITOS BANCARIOS				
NACIONAL FINANCIERA SNC	59,589,220.00	42,188,018.00		17,401,202.00
TOTAL CREDITOS BANCARIOS	59,589,220.00	42,188,018.00		17,401,202.00
OTROS INSTRUMENTOS DE DEUDA				
TOTAL INSTRUMENTOS DE DEUDA				
TOTAL	59,589,220.00	42,188,018.00		17,401,202.00

Bajo protesta de decir verdad declaramos que los Estados Financieros y sus notas, son razonables, correctos y son responsabilidad del emisor.



ARQ. EDGARDO VAZQUEZ MEDINA
 DIRECTOR GENERAL




C.P. JOSEFINA VALDOVINOS SANCHEZ
 COINTEGRA, S.C.

FONDO SAN LUIS PARA LA MICROEMPRESA
 AV. SALVADOR NAVA NO. 2992
 SAN LUIS POTOSI, S.LP.

ESTADO ANALÍTICO DE INGRESO PRESUPUESTAL DEL 01/01/2021 AL 31/07/2021

Fuentes del Ingreso	Autorizado	Amplia/Redu	Modificado	Devengado	Recaudado	Diferencia	Avance
51 Productos	360,000.00	839,693.72	1,199,693.72	1,199,693.72	1,199,693.72	839,693.72	100.00
73 Ingresos por venta de bienes y prestación de se	7,818,812.37	- 839,693.72	6,979,118.65	4,669,814.08	4,379,594.11	- 3,439,218.26	62.75
TOTALES	8,178,812.37	-	8,178,812.37	5,869,507.80	5,579,287.83	- 2,599,524.54	68.22



RICARDO VAZQUEZ MEDINA
 DIRECTOR GENERAL




C.P. JOSEFINA VALDOVINOS SANCHEZ
 COINTEGRA, S.C.

Bajo protesta de decir verdad declaramos que los Estados Financieros y sus notas, son razonables, correctos y son responsabilidad del emisor.

FONDO SAN LUIS PARA LA MICROEMPRESA
Estado Analítico del Ejercicio del Presupuesto de Egresos
Clasificación Administrativa
DEL 01/01/2021 AL 31/07/2021

Concepto	Egresos						Subejercicio
	Aprobado	Ampliaciones/ (Reducciones)	Modificado	Devengado	Pagado		
	1	2	3 = (1 + 2)	4	5	6 = (3 - 4)	
PROGRAMA FONDO SAN LUIS PARA LA MICROEMPRESA	8,178,812.00	0.00	8,178,812.00	3,735,065.11	3,660,047.76	4,443,746.89	
Total del Gasto	8,178,812.00	0.00	8,178,812.00	3,735,065.11	3,660,047.76	4,443,746.89	


ARQ. EDGARDO VAZQUEZ MEDINA
DIRECTOR GENERAL




C.P. JOSEFINA VALDOVINOS SANCHEZ
COINTEGRA S.C.

Bajo protesta de decir verdad declaramos que los Estados Financieros y sus notas, son razonables, correctos y son responsabilidad del emisor.

FONDO SAN LUIS PARA LA MICROEMPRESA
Estado Analítico del Ejercicio del Presupuesto de Egresos
Clasificación Económica (por Tipo de Gasto)
DEL 01/01/2021 AL 31/07/2021

Concepto	Egresos						Subejercicio 6 = (3 - 4)
	Aprobado 1	Ampliaciones/ (Reducciones) 2	Modificado 3 = (1 + 2)	Devengado 4	Pagado 5		
Gasto Corriente	4,238,812.00	0.00	4,238,812.00	1,495,065.11	1,420,047.76		2,743,746.89
Gasto de Capital	3,940,000.00	0.00	3,940,000.00	2,240,000.00	2,240,000.00		1,700,000.00
Amortización de la Deuda y Disminución de Pasivos							
Pensiones y Jubilaciones							
Participaciones							
Total del Gasto	8,178,812.00	0.00	8,178,812.00	3,735,065.11	3,660,047.76		4,443,746.89


ARQ. EDGARDO VAZQUEZ MEDINA
DIRECTOR GENERAL


C.P. JOSEFINA VALDIVINOS SANCHEZ
COINTEGRA, S.C.

Bajo protesta de decir verdad declaramos que los Estados Financieros y sus notas, son razonables, correctos y son responsabilidad del emisor.

FONDO SAN LUIS PARA LA MICROEMPRESA
 Estado Analítico del Ejercicio del Presupuesto de Egresos
 Clasificación Funcional (Finalidad y Función)
 DEL 01/01/2021 AL 31/07/2021

Concepto	Egresos					Subejercicio
	Aprobado	Ampliaciones/ (Reducciones)	Modificado	Devengado	Pagado	
	1	2	3 = (1 + 2)	4	5	
Gobierno						
Legislación						
Justicia						
Coordinación de la Política de Gobierno						
Relaciones Exteriores						
Asuntos Financieros y Hacendarios						
Seguridad Nacional						
Asuntos de Orden Público y de Seguridad Interior						
Otros Servicios Generales						
Desarrollo Social						
Protección Ambiental						
Vivienda y Servicios a la Comunidad						
Salud						
Recreación, Cultura y Otras Manifestaciones Sociales						
Educación						
Protección Social						
Otros Asuntos Sociales						
Desarrollo Económico						
Asuntos Económicos, Comerciales y Laborales en General	8,178,812.00	0.00	8,178,812.00	3,735,065.11	3,660,047.76	4,443,746.89
Agropecuaria, Silvicultura, Pesca y Caza						
Combustibles y Energía						
Minería, Manufacturas y Construcción						
Transporte						
Comunicaciones						
Turismo						
Ciencia, Tecnología e Innovación						
Otras Industrias y Otros Asuntos Económicos						
Otras no Clasificadas en Funciones Anteriores						
Transacciones de la Deuda Pública / Costo Financiero de la Deuda						
Transferencias, Participaciones y Aportaciones entre Diferentes Niveles y Ordenes de Gobierno						
Saneamiento del Sistema Financiero						
Adeudos de Ejercicios Fiscales Anteriores						
Total del Gasto	8,178,812.00	0.00	8,178,812.00	3,735,065.11	3,660,047.76	4,443,746.89



 ARQ. EDGARDO VAZQUEZ MEDINA
 DIRECTOR GENERAL


 C.P. JOSEFINA VALDOVINOS SANCHEZ
 COINTEGRA, S.C.

Bajo protesta de decir verdad declaramos que los Estados Financieros y sus notas, son razonables, correctos y son responsabilidad del emisor.

ONDO SAN LUIS PARA LA MICROEMPRESA
 V. SALVADOR NAVA NO. 2992
 AN LUIS POTOSI, S.I.P.
 ESTADO ANALÍTICO DEL EJERCICIO DEL PRESUPUESTO DE EGRESOS
 NIDAD RESPONSABLE
 EL 01/01/2021 AL 31/07/2021

CONCEPTO	Autorizado	Ampliación Reducción	Modificado	Disponible a Compro.	Compro-	Devengado	Comrometi no deveng	Ejercido	Pagado	Subejercicio	Ctas por Pagar	Avance
535 FONDO SAN LUIS PARA A MICROEMPRESA	8,178,812.00	-	8,178,812.00	4,443,746.89	3,735,065.11	3,735,065.11	-	3,660,047.76	3,660,047.76	4,443,746.89	75,017.35	44.75
OTALES	8,178,812.00	-	8,178,812.00	4,443,746.89	3,735,065.11	3,735,065.11	-	3,660,047.76	3,660,047.76	4,443,746.89	75,017.35	44.75


 ARQ. EDGARDO VAZQUEZ MEDINA
 DIRECTOR GENERAL


 C.P. JOSEFINA VALDIVINOS SANCHEZ
 COINTEGRA, S.C.

ajo protesta de decir verdad declaramos que los Estados Financieros y sus notas, son razonables, correctos y son responsabilidad del emisor.

FONDO SAN LUIS PARA LA MICROEMPRESA
 AV. SALVADOR NAVA NO. 2992
 SAN LUIS POTOSI, S.LP.

ESTADO ANALÍTICO DEL EJERCICIO DEL PRESUPUESTO DE EGRESOS
 DISTRIBUCION GEOGRAFICA
 DEL 01/01/2021 AL 31/07/2021

CONCEPTO	Autorizado	Ampliación Reducción	Modificado	Disponible a Compro.	Comprometido	Devengado	Comrometi no deveng	Ejercido	Pagado	Subejercicio	Ctas por Pagar	Avance
4 SAN LUIS POTOSI	8,178,812.00	-	8,178,812.00	4,443,746.89	3,735,065.11	3,735,065.11	-	3,660,047.76	3,660,047.76	4,443,746.89	75,017.35	44.75
TOTALES	8,178,812.00	-	8,178,812.00	4,443,746.89	3,735,065.11	3,735,065.11	-	3,660,047.76	3,660,047.76	4,443,746.89	75,017.35	44.75


 ARQ. EDGARDO VAZQUEZ MEDINA
 DIRECTOR GENERAL


 C.P. JOSEFINA VALDOVINOS SANCHEZ
 COINTEGRA, S.C.


ajo protesta de decir verdad declaramos que los Estados Financieros y sus notas, son razonables, correctos y son responsabilidad del emisor.

FONDO SAN LUIS PARA LA MICROEMPRESA

Gasto por Categoría Programática

ESTADO ANALÍTICO DEL EJERCICIO DEL PRESUPUESTO DE EGRESOS

Concepto	Egresos					Subejercicio 6 = (3 - 4)
	Aprobado	Ampliaciones/ (Reducciones)	Modificado	Devengado	Pagado	
	1	2	3 = (1 + 2)	4	5	
ramas						
Subsidios: Sector Social y Privado o Entidades Federativas y Municipios						
Sujetos a Reglas de Operación						
Otros Subsidios						
Desempeño de las Funciones						
Prestación de Servicios Públicos						
Provisión de Bienes Públicos						
Planeación, seguimiento y evaluación de políticas públicas						
Promoción y fomento	8,178,812.00	-	8,178,812.00	3,735,065.11	3,660,047.76	4,443,746.89
Regulación y supervisión						
Funciones de las Fuerzas Armadas (Únicamente Gobierno Federal)						
Específicos						
Proyectos de Inversión						
Administrativos y de Apoyo						
Apoyo al proceso presupuestario y para mejorar la eficiencia institucional						
Apoyo a la función pública y al mejoramiento de la gestión						
Operaciones ajenas						
Compromisos						
Obligaciones de cumplimiento de resolución jurisdiccional						
Desastres Naturales						
Obligaciones						
Pensiones y jubilaciones						
Aportaciones a la seguridad social						
Aportaciones a fondos de estabilización						
Aportaciones a fondos de inversión y reestructura de pensiones Federalizado (Gobierno Federal)						
Gasto Federalizado						
Asignaciones a entidades federativas y municipios						
Asignaciones financieras, deuda o apoyos a deudores y ahorradores de la banca						
Asignaciones de ejercicios fiscales anteriores						
Total del Gasto	8,178,812.00	-	8,178,812.00	3,735,065.11	3,660,047.76	4,443,746.89


 ARQ. EDGARDO VAZQUEZ MEDINA
 DIRECTOR GENERAL




C.P. JOSEFINA VALDOVINOS SANCHEZ
 COINTEGRA, S.C.

o protesta de decir verdad declaramos que los Estados Financieros y sus notas, son razonables, correctos y son responsabilidad del emisor.

FONDO SAN LUIS PARA LA MICROEMPRESA
 AV. SALVADOR NAVA NO. 2992
 SAN LUIS POTOSÍ, S.L.P.
 ESTADO ANALÍTICO DEL EJERCICIO DEL PRESUPUESTO DE EGRESOS
 CAPITULO DE GASTO
 DEL 01/01/2021 AL 31/07/2021

CONCEPTO	Autorizado	Ampliación Reducción		Modificado	Disponible a Compro.	Comprometido	Devengado	Comrometi no deveng	Ejercido	Pagado	Subejercicio	Ctas por Pagar	Avance
000 0 0 0 MATERIALES Y SUMINISTR	202,760.00	-	-	202,760.00	113,850.93	88,909.07	88,909.07	-	88,909.07	88,909.07	113,850.93	-	43.85
000 0 0 0 SERVICIOS GENERALES	4,036,052.00	-	-	4,036,052.00	2,629,895.96	1,406,156.04	1,406,156.04	-	1,331,138.69	1,331,138.69	2,629,895.96	75,017.35	32.98
000 0 0 0 TRANSFERENCIAS, ASIGNA	3,900,000.00	-	-	3,900,000.00	1,660,000.00	2,240,000.00	2,240,000.00	-	2,240,000.00	2,240,000.00	1,660,000.00	-	57.44
000 0 0 0 BIENES MUEBLES, INMUEB	40,000.00	-	-	40,000.00	40,000.00	-	-	-	-	-	40,000.00	-	-
TOTALES	8,178,812.00	-	-	8,178,812.00	4,443,746.89	3,735,065.11	3,735,065.11	-	3,660,047.76	3,660,047.76	4,443,746.89	75,017.35	44.75



 ARQ. EDCARDO VAZQUEZ MEDINA
 DIRECTOR GENERAL


 C.P. JOSEFINA VALDOVINOS SANCHEZ
 COINTEGRA, S.C.

ajo protesta de decir verdad declaramos que los Estados Financieros y sus notas, son razonables, correctos y son responsabilidad del emisor.

FONDO SAN LUIS PARA LA MICROEMPRESA
 AV. SALVADOR NAVA NO. 2992
 SAN LUIS POTOSÍ, S.L.P.
 ESTADO ANALÍTICO DEL EJERCICIO DEL PRESUPUESTO DE EGRESOS
 FUENTE DE FINANCIAMIENTO
 DEL 01/01/2021 AL 31/07/2021

CONCEPTO	Autorizado	Ampliación Reducción	Modificado	Disponible a Compr.	Comprometido	Devengado	Comrometi no deveng	Ejercido	Pagado	Subejercicio	Ctas por Pagar	Avance
NO ETIQUETADO												
1 RECURSOS PROPIOS	8,178,812.00	-	8,178,812.00	4,443,746.89	3,735,065.11	3,735,065.11	-	3,660,047.76	3,660,047.76	4,443,746.89	75,017.35	44.75
2 RECURSOS GOBIERNO DEL EDO												
TOTALES	8,178,812.00	-	8,178,812.00	4,443,746.89	3,735,065.11	3,735,065.11	-	3,660,047.76	3,660,047.76	4,443,746.89	75,017.35	44.75


 ARQ. EDUARDO VAZQUEZ MEDINA
 DIRECTOR GENERAL


 C.P. JOSEFINA VALDOVINOS SANCHEZ
 COINTEGRA, S.C.

ajo protesta de decir verdad declaramos que los Estados Financieros y sus notas, son razonables, correctos y son responsabilidad del emisor.

Sector Paraestatal del Gobierno (Federal/Estatal/Municipal) de San Luis Potosí

Estado Analítico del Ejercicio del Presupuesto de Egresos

Clasificación Administrativa

DEL 01/01/2021 AL 31/07/2021

Concepto	Egresos					Subejercicio 6 = (3 - 4)
	Aprobado	Ampliaciones/ (Reducciones)	Modificado	Devengado	Pagado	
	1	2	3 = (1 + 2)	4	5	
Entidades Paraestatales y Fideicomisos No Empresariales y No Financieros	0.00	0.00	0.00	0.00	0.00	0.00
Instituciones Públicas de la Seguridad Social						
Entidades Paraestatales Empresariales No Financieras con Participación Estatal Mayoritaria						
Fideicomisos Empresariales No Financieros con Participación Estatal Mayoritaria						
Entidades Paraestatales Empresariales Financieras Monetarias con Participación Estatal Mayoritaria						
Entidades Paraestatales Empresariales Financieras No Monetarias con Participación Estatal Mayoritaria						
Fideicomisos Financieros Públicos con Participación Estatal Mayoritaria						
Total del Gasto	0.00	0.00	0.00	0.00	0.00	0.00

NO APLICA



GARDO VAZQUEZ MEDINA
DIRECTOR GENERAL



C.P. JOSEFINA VALDOVINOS SANCHEZ
COINTEGRA, S.C.

yo protesta de decir verdad declaramos que los Estados Financieros y sus notas, son razonables, correctos y son responsabilidad del emisor.

Gobierno (Federal/Estatal/Municipal) de San Luis Potosí
ESTADO ANALÍTICO DEL EJERCICIO DEL PRESUPUESTO DE EGRESOS CONSOLIDADO
 Clasificación Administrativa
 DEL 01/01/2021 AL 31/07/2021

Concepto	Egresos					Subejercicio
	Aprobado	Ampliaciones/ (Reducciones)	Modificado	Devengado	Pagado	
	1	2	3 = (1 + 2)	4	5	
Poder Ejecutivo	0.00	0.00	0.00	0.00	0.00	0.00
Poder Legislativo						
Poder Judicial						
Órganos Autónomos						
Total del Gasto	0.00	0.00	0.00	0.00	0.00	0.00

NO APLICA


 ARQ. EDGARDO VAZQUEZ MEDINA
 DIRECTOR GENERAL


 C.P. JOSEFINA VALDOVINOS SANCHEZ
 COINTEGRA, S.C.

Bajo protesta de decir verdad declaramos que los Estados Financieros y sus notas, son razonables, correctos y son responsabilidad del emisor.

FONDO SAN LUIS PARA LA MICROEMPRESA
 AV. SALVADOR NAVA NO. 2992
 SAN LUIS POTOSI, S.LP.
 INFORMACIÓN DEL GASTO POR CATEGORÍA PROGRAMÁTICA
 AL MES DE JULIO 2021

CLAVE PROGRAMÁTICA		CONCEPTO	METAS		VALUACIÓN MODIFICADA	AVANCE PROGRAMÁTICO		AVANCE FINANCIERO	
PP	CA		INDICADOR	CANTIDAD		CANTIDAD	%	PAGADO	%
F	2.2.4.2.0	FINANCIAMIENTO PARA EL DESARROLLO	MONTO DE FINANCIAMIENTOS OTORGADOS	140,200,000.00	0.00	95,754,405.00	68.30%	3,660,047.76	44.75%

DEFINICION DEL INDICADOR: LLEVAR UN REGISTRO Y CONTROL DEL MONTO COLOCADO A PROYECTOS PRODUCTIVOS, CON EL OBJETIVO DE MEDIR EL CUMPLIMIENTO DE LA META PLANTEADA, EN RELACION AL PRESUPUESTO ASIGNADO AL PROGRAMA

FONDO SAN LUIS PARA LA MICROEMPRESA
 EVALUACION DE LA EJECUCION DEL PROGRAMA
 AL MES DE JULIO 2021

Nombre del Indicador: MONTO COLOCADO

Objetivo del indicador: MEDIR EL MONTO DE AVANCE DE LA CANTIDAD COLOCADA AL MES CON BASE A LA META PLANTEADA DE COLOCACIÓN.

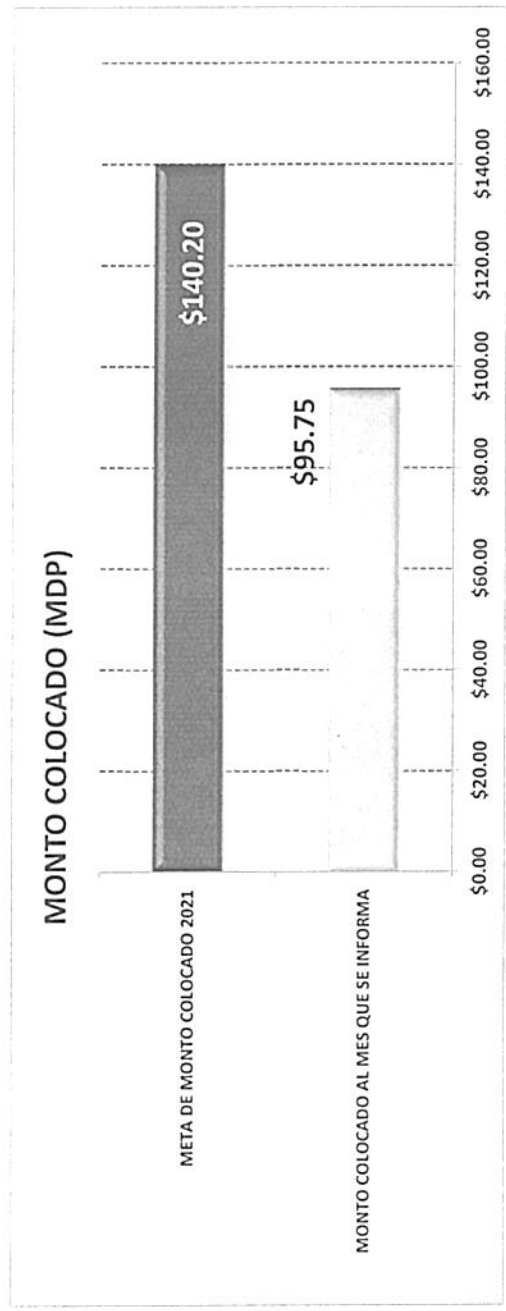
Variables que intervinieron:
 MONTO COLOCADO AL MES
 META DE MONTO DE COLOCACIÓN ANUAL

Unidad de Medida: MILLONES DE PESOS

Base de comparación: Monto acumulado al mes Vs. Meta anual planteada de colocación.

Interpretación del indicador: Muestra el avance del monto colocado al mes que se reporta con respecto a la colocación anual planteada en el programa.

MONTO COLOCADO AL MES QUE SE INFORMA	\$95.75	AVANCE DE CUMPLIMIENTO DE LA META	68.30%
META DE MONTO COLOCADO 2021	\$140.20		



FONDO SAN LUIS PARA LA MICROEMPRESA
EVALUACION DE LA EJECUCION PRESUPUESTARIA
AL MES DE JULIO 2021

Nombre del Indicador: MONTO DE PRESUPUESTO AUTORIZADO-MODIFICADO Vs. PRESUPUESTO COMPROMETIDO Vs. PRESUPUESTO DEVENGADO Vs. PRESUPUESTO EJERCIDO-PAGADO
Objetivo del indicador: DETERMINAR EL MONTO DEL PRESUPUESTO COMPROMETIDO, EL PRESUPUESTO DEVENGADO, EL PRESUPUESTO EJERCIDO-PAGADO Vs. PRESUPUESTO ANUAL AUTORIZADO-MODIFICADO

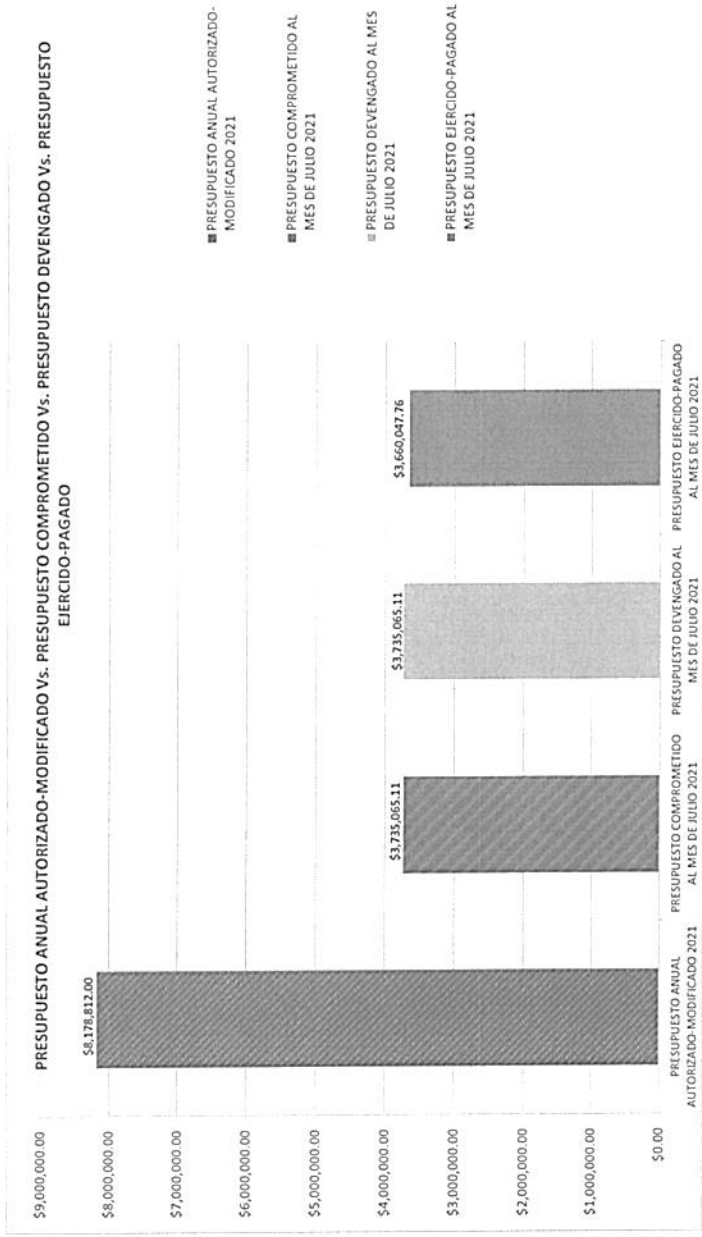
Variables que intervienen:
MONTO EJERCIDO-PAGADO DEL PRESUPUESTO AL MES
MONTO DEL PRESUPUESTO ANUAL AUTORIZADO-MODIFICADO

Unidad de Medida:
MILLONES DE PESOS

Base de comparación: Monto anual autorizado-modificado Vs. Monto del presupuestado comprometido Vs. Monto del presupuestado devengado Vs. Monto de presupuestado ejercido-pagado

Interpretación del indicador: Muestra el avance del ejercicio del presupuesto comprometido, devengado y ejercido-pagado contra el presupuesto anual autorizado y modificado

	MONTO	PORCENTAJE DE AVANCE
PRESUPUESTO ANUAL AUTORIZADO-MODIFICADO 2021	\$8,178,812.00	
PRESUPUESTO COMPROMETIDO AL MES DE JULIO 2021	\$3,735,065.11	45.67%
PRESUPUESTO DEVENGADO AL MES DE JULIO 2021	\$3,735,065.11	45.67%
PRESUPUESTO EJERCIDO-PAGADO AL MES DE JULIO 2021	\$3,660,047.76	44.75%



EVALUACION DE LA EJECUCION PRESUPUESTARIA AL MES DE JULIO 2021

Nombre del Indicador: PROPORCION DEL EJERCICIO DE GASTO POR CAPITULO
 Objetivo del indicador: DETERMINAR EL PORCENTAJE DE APLICACIÓN DEL GASTO POR CAPITULO



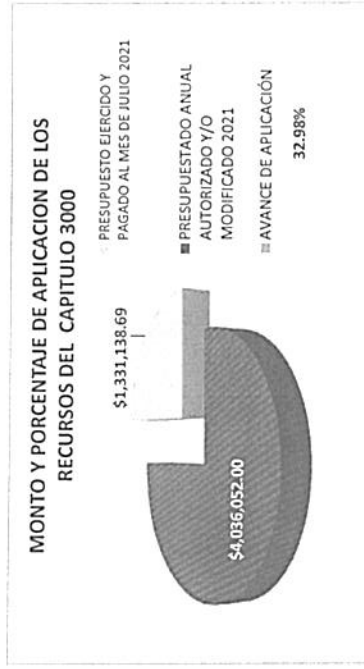
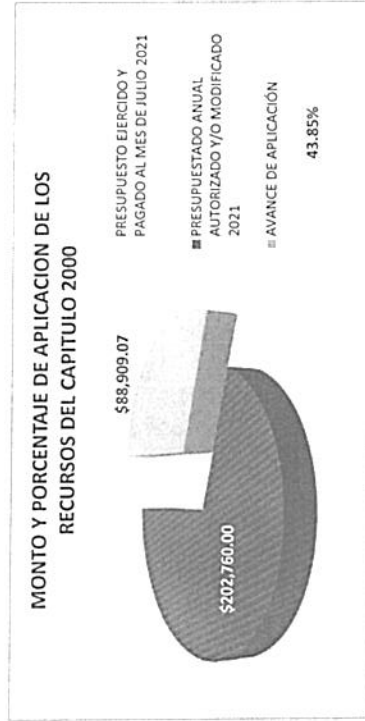
Variables que intervinieron:
 TOTAL DEL PRESUPUESTO DE GASTO POR CAPITULO
 TOTAL DEL EJERCICIO DEL PRESUPUESTO POR CAPITULO AL MES

Unidad de Medida: MILLONES DE PESOS / PORCENTAJE

Base de comparación: Monto presupuestado por capítulo de gasto Vs. Monto ejercicio por capítulo de gasto

Interpretación del indicador: Muestra el avance del ejercicio de presupuesto por capítulo

	PRESUPUESTO EJERCIDO Y PAGADO AL MES DE JULIO 2021	PRESUPUESTADO ANUAL AUTORIZADO Y/O MODIFICADO 2021	AVANCE DE APLICACIÓN
CAPITULO 2000	\$ 88,909.07	\$ 202,760.00	43.85%
CAPITULO 3000	\$ 1,331,138.69	\$ 4,036,052.00	32.98%
CAPITULO 4000	\$ 2,240,000.00	\$ 3,900,000.00	57.44%
CAPITULO 5000	\$ -	\$ -40,000.00	0.00%
	\$ 3,660,047.76	\$ 8,178,812.00	44.75%



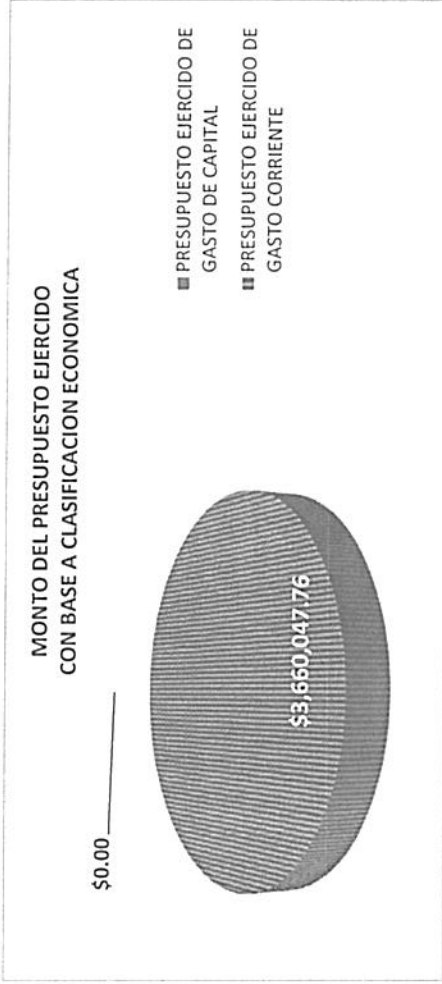
FONDO SAN LUIS PARA LA MICROEMPRESA
EVALUACION DE LA EJECUCION PRESUPUESTARIA
AL MES DE JULIO 2021

Nombre del Indicador: MONTO DEL PRESUPUESTO EJERCIDO POR CLASIFICACION ECONOMICA
Objetivo del indicador: DETERMINAR EL MONTO DEL PRESUPUESTO QUE SE HA EJERCIDO AL MES QUE SE REPORTA POR EL TIPO DE GASTO

Variables que intervinieron:
 MONTO EJERCIDO DEL PRESUPUESTO POR GASTO DE CAPITAL Y CORRIENTE
 MONTO DEL PRESUPUESTO ANUAL POR GASTO DE CAPITAL Y CORRIENTE
 Unidad de Medida: MILLONES DE PESOS

Base de comparación: Monto ejercido al mes
Interpretación del indicador: Muestra el avance del ejercicio del presupuesto de manera acumulada al mes que se reporta con base a la clasificación económica del gasto.

PRESUPUESTO EJERCIDO DE GASTO DE CAPITAL \$0.00
 PRESUPUESTO EJERCIDO DE GASTO CORRIENTE \$3,660,047.76



DESARROLLO DE MICROPROYECTOS PRODUCTIVOS DEL ESTADO DE SLP(FID BANCENTRO 035198 4)

ESTADO DE ACTIVIDADES

DEL 01 DE ENERO AL 31 DE JULIO DEL 2021

	2021	2020
INGRESOS		
PRODUCTOS		
4150 PRODUCTOS TIPO CORRIENTE	0	
INGRESOS FINANCIEROS		
4310 INGRESOS FINANCIEROS (INTERES)	176,652	168,627
4399 UTILIDAD POR ENAJENACION DE BIENES	0	0
TOTAL DE INGRESOS:	176,652	168,627
MENOS:		
EGRESOS		
5120 MATERIALES Y SUMINISTROS	0	0
5130 SERVICIOS GENERALES	48,840	63,780
5210 TRANSFERENCIAS Y ASIGNACIONES	0	0
5590 OTROS GASTOS	0	0
5599 COSTO POR ENAJENACION DE BIENES	0	0
TOTAL	48,840	63,780
UTILIDAD O PÉRDIDA DE OPERACIÓN	127,812	104,847
MENOS:		
5511 ESTIMACIONES	0	
5513 DEPRECIACIONES	0	
RESULTADO DEL PERIODO (AHORRO/DESAHORRO)	127,812	104,847



LIC. HERMELINDO MONREAL PADILLA
DIRECTOR GENERAL.



C.P. JOSEFINA VALDOVINOS SANCHEZ
COINTEGRA, S.C.

Bajo protesta de decir verdad declaramos que los Estados Financieros y sus notas, son razonables, correctos y son responsabilidad del emisor.

S I F I D E

**DESARROLLO DE MICROPROYECTOS PRODUCTIVOS DEL ESTADO DE SLP(FID BANCENTRO 035198 4)
ESTADO DE POSICION FINANCIERA**

AL 31 DE JULIO DEL 2021

ACTIVO			PASIVO		
	2021	2020		2021	2020
ACTIVO CIRCULANTE			PASIVO CIRCULANTE		
EFFECTIVO Y EQUIVALENTES			CUENTAS POR PAGAR A CORTO PLAZO		
1112 BANCOS/TESORERIA	0		2112 PROVEEDORES	0	0
DERECHO A RECIBIR EFECTIVO O EQUIVALENTE			2117 RETENCIONES Y CONTRIBUCIONES	0	
1121 INVERSIONES FINANCIERAS	12,462,440	9,442,134	2119 OTROS CUENTAS POR PAGAR	0	
1123 DEUDORES DIVERSOS CP	66,395,615	64,955,834	TOTAL PASIVO CIRCULANTE	0	0
1126 PRESTAMOS CP (CAP VENCIDO)	0				
1126 PRESTAMOS CP (INTERES VIGENTI	0		PASIVO NO CIRCULANTE		
1126 PRESTAMOS CP (INTERES VENCID	0		DOMCUMENTOS POR PAGAR A LARGO PLAZO		
1131 DERECHO A RECIBIR BIENES O SEF	0		2229 DOCUMENTOS POR PAGAR	0	0
ESTIMACIONES POR PERDIDA O DETERIORO DE ACTIVOS CIRCULANTES			TOTAL PASIVO NO CIRCULANTE	0	0
1161 ESTIMACIONES	0		TOTAL PASIVO	0	0
BIENES INMUEBLES DERIVADOS DE EMBARGOS, DECOMISOS,					
1194 INMUEBLES DERIVADOS DE EMBA	0		HACIENDA PUBLICA		
TOTAL ACTIVO CIRCULANTE:	78,858,055	74,397,968	3110 PATRIMONIO		
			GOBIERNO DEL ESTADO	57,459,641	66,415,379
ACTIVO NO CIRCULANTE			FONAES/INAES	4,500,000	62,259,641
DERECHO A RECIBIR EFECTIVO O EQUIVALENTE A LARGO PLAZO			MUNICIPIO DE RIOVERDE	300,000	
1222 DEUDORES DIVERSOS			3220 RESULTADO DE EJ. ANTERIORES	12,314,864	12,033,480
1224 PRESTAMOS OTORGADOS (PROPIOS)			RESULTADOS DEL PERIODO(AHORRO/ DESAHO	127,812	104,847
BIENES INMUEBLES, INFRAESTRUCTURA Y CONSTRUCCION EN PROCESO			TOTAL HACIENDA PUBLICA	78,858,055	74,397,968
1233 EDIFICIOS NO HABITACIONALES					
BIENES MUEBLES					
1241 MOBILIARIO Y EQUIPO					
1251 SOFTWARE					
1252 MARCAS					
1254 LICENCIAS					
DEPRECIACION, DETERIORO Y AMORTIZACION ACUMULADA DE BIENES					
1261 DEPRECIACION BIENES INMUEBLES					
1263 DEPRECIACION BIENES MUEBLES					
1265 AMORTIZACION BIENES INTANGIBLES					
TOTAL DE ACTIVO NO CIRCULANTE	0	0			
TOTAL DE ACTIVO	78,858,055	74,397,968	TOTAL PASIVO Y HACIENDA PUBLICA	78,858,055	74,397,968
CUENTAS DE ORDEN					

NOTA: SE PRESENTA DESGLOSE DE LA CUENTA DE PATRIMONIO A SOLICITUD DEL GOBIERNO FEDERAL.

LIC. HERMELINDO MONREAL PADILLA
DIRECTOR GENERAL.

C.P. JOSEFINA VALDOVINOS SANCHEZ
COINTEGRA, S.C.

Bajo protesta de decir verdad declaramos que los Estados Financieros y sus notas, son razonables, correctos y son responsabilidad del emisor.

SIFIDE

**DESARROLLO DE MICROPROYECTOS PRODUCTIVOS DEL ESTADO DE SLP(FID BANCENTRO 035198 4
ESTADO DE CAMBIOS EN LA POSICION FINANCIERA**

**AL 31 DE JULIO DEL 2021
(Miles de pesos)**

ACTIVO			PASIVO		
ACTIVO CIRCULANTE	ORIGEN	APLICACIÓN	PASIVO CIRCULANTE	ORIGEN	APLICACIÓN
EFFECTIVO Y EQUIVALENTES			CUENTAS POR PAGAR A CORTO PLAZO		-
1112 BANCOS/TESORERIA			2112 PROVEEDORES		
DERECHO A RECIBIR EFFECTIVO O EQUIVALENTE		4,460,087	2117 RETENCIONES Y CONTRIBUCIONES		
1121 INVERSIONES FINANCIERAS			2119 OTROS CUENTAS POR PAGAR		
1123 DEUDORES DIVERSOS CP			TOTAL PASIVO CIRCULANTE	0	0
1126 PRESTAMOS CP (CAP VENCIDO)					
1126 PRESTAMOS CP (INTERES VIGENTE)					
1126 PRESTAMOS CP (INTERES VENCIDO)					
1131 DERECHO A RECIBIR BIENES O SERVICIOS					
ESTIMACIONES POR PERDIDA O DETERIORO DE ACTIVOS CIRCULANTES					
1161 ESTIMACIONES			PASIVO NO CIRCULANTE		
BIENES INMUEBLES DERIVADOS DE EMBA	-		DOMCUMENTOS POR PAGAR A LARGO PLAZO	0	
1194 INMUEBLES DERIVADOS DE EMBARGOS,DECOMISOS			2229 DOCUMENTOS POR PAGAR		
			TOTAL PASIVO NO CIRCULANTE	0	0
TOTAL ACTIVO CIRCULANTE:	0	4,460,087	TOTAL PASIVO	0	0
			HACIENDA PUBLICA		
ACTIVO NO CIRCULANTE			3110 PATRIMONIO	4,155,738	0
DERECHO A RECIBIR EFFECTIVO O EQUIVALENTE A LARGO PLAZO			GOBIERNO DEL ESTADO		
1222 DEUDORES DIVERSOS			FONAES/INAES		
1224 PRESTAMOS OTORGADOS (PROPIOS)			MUNICIPIO DE RIOVERDE	304,349	
BIENES INMUEBLES, INFRAESTRUCTURA Y CONSTRUCCION EN PROCESO			3220 RESULTADO DE EJ. ANTERIORES		
1233 EDIFICIOS NO HABITACIONALES			RESULTADOS DEL PERIODO(AHORRO/DESAHORRO)		
BIENES MUEBLES			TOTAL HACIENDA PUBLICA	4,460,087	0
1241 MOBILIARIO Y EQUIPO					
1251 SOFTWARE			TOTAL PASIVO Y HACIENDA PUBLICA	4,460,087	0
1252 MARCAS					
1254 LICENCIAS					
DEPRECIACION, DETERIORO Y AMORTIZCION ACUMULADA DE BIENES					
1261 DEPRECIACION BIENES INMUEBLES			TOTAL ORIGENES Y APLICACIONES	4,460,087	4,460,087
1263 DEPRECIACION BIENES MUEBLES					
1265 AMORTIZACION BIENES INTANGIBLES					
TOTAL DE ACTIVO NO CIRCULANTE	0	0			
TOTAL DE ACTIVO	0	4,460,087			

LIC. HERMELINDO MONREAL PADILLA
DIRECTOR GENERAL

C.P. JOSEFINA VALDOVINOS SANCHEZ
COINTEGRA, S.C.

Bajo protesta de decir verdad declaramos que los Estados Financieros y sus notas, son razonables, correctos y son responsabilidad del emisor.

SIFIDE

DESARROLLO DE MICROPROYECTOS PRODUCTIVOS DEL ESTADO DE SLP(FID BANCENTRO 035198 4)
ESTADO DE VARIACION EN HACIENDA PUBLICA
 DEL 01 DE ENERO AL 31 DE JULIO DEL 2021

Concepto	Hacienda publica/ patrimonio contribuido	Hacienda Publica patrimonio Generados de Ejercicio anteriores	Hacienda Publica Patrimonio Generado del ejercicio	Exceso o insuficiencia en la actualización de la Hacienda Pub/ Patri	Total
Patrimonio Neto Inicial Ajustado del Ejercicio	66,415,379.00	-	-	-	66,415,379.00
Aportaciones	66,415,379.00	-	-	-	-
Donaciones de Capital	-	-	-	-	-
Actualización de la Hacienda Pública/Patrimonio	-	-	-	-	-
Hacienda Pública / Patrimonio Neto del Ejercicio			104,847.00		12,419,711.00
Resultados del Ejercicio (Ahorro/Desahorro)		12,314,864.00			
Resultados de Ejercicios Anteriores		12,314,864.00	104,847.00		12,419,711.00
Revalúos					
Reservas					
Rectificación de resultados de Ejercicio Anteriores					
Exceso o insuficiencia en la Actualización de la Hacienda Pública/ Patrimonio Neto 2020					
Resultado por Posición Monetaria					
Resultado por Tenencia de Activos no Monetarios					
Hacienda pública/Patrimonio neto 2019					
Cambios en la Hacienda Pública / Patrimonio Neto del Ejercicio 2020					
Aportaciones	66,415,379.00	12,314,864.00	104,847.00		78,835,090.00
Donaciones de Capital	-				
Actualización de la Hacienda Pública/Patrimonio					
Variaciones de la Hacienda Pública / Patrimonio Neto del Ejercicio					
Resultados del Ejercicio (Ahorro/Desahorro)			22,965.00		22,965.00
Resultados de Ejercicios Anteriores			127,812.00		127,812.00
Revalúos			(104,847.00)		104,847.00
Reservas					
Rectificaciones de Resultados de Ejercicios Anteriores					
Cambios en el exceso o insuficiencia en la actualización de la Hacienda Pública / Patrimonio Neto 2021					
Resultado por Posición Monetaria					
Resultado por Tenencia de Activos no Monetarios					
Saldo Neto en la Hacienda Pública / Patrimonio 2021	66,415,379.00	12,314,864.00	127,812.00		78,858,055.00


LIG. HERMELINDA MONREAL PABILLA
 DIRECTOR GENERAL


C.P. JOSEFINA VALDIVINOS SANCHEZ
 COINTEGRA, S.C.

Bajo protesta de decir verdad declaramos que los Estados Financieros y sus notas, son razonables, correctos y son responsabilidad del emisor.

DESARROLLO DE MICROPROYECTOS PRODUCTIVOS DEL ESTADO DESLP(RID BANCENTRO 035158 4)

ESTADO DE FLUJO DE EFECTIVO

DEL 01 DE ENERO AL 31 DE JULIO DEL 2021

CONCEPTO	2021	2020	Concepto	2021	2020
Flujos de Efectivo de las Actividades de Operación			Flujos de Efectivo de las Actividades de Inversión		
Origen			Origen		
Impuestos	176,652	168,627	Bienes Inmuebles, Infraestructura y Construcciones en Proceso	32,110,239	29,887,880
Cuentas y Aportaciones de Seguridad Social	-	-	Bienes Muebles	32,110,239	29,887,880
Contribuciones de mejoras	-	-	Otros Orígenes de Inversión	28,410,575	25,352,752
Derechos	-	-	Aplicación		
Productos de Tipo Corriente	-	-	Bienes Inmuebles, Infraestructura y Construcciones en Proceso		
Aprocheamientos de Tipo Corriente	-	-	Bienes Muebles	28,410,575	25,352,752
Ingresos por Venta de Bienes y Servicios	176,652	168,627	Otras Aplicaciones de Inversión	3,699,664	4,535,128
Ingresos no Comprendidos en las Fracciones de la Ley de Ingresos Causados en Ejercicios Anteriores Pendientes de Liquidación o Pago	-	-	Flujos Netos de Efectivo por Actividades de Inversión		
Participaciones y Aportaciones	-	-	Flujo de Efectivo de las Actividades de Financiamiento		
Transferencias, Asignaciones y Subsidios y Otras Ayudas	-	-	Origen		
Otros Orígenes de Operación	-	-	Endeudamiento Neto	-	-
Aplicación			Interno	-	-
Servicios Personales	48,840	63,780	Externo	-	-
Materiales y Suministros	-	-	Otros Orígenes de Financiamiento	-	-
Servicios Generales	48,840	63,780	Servicios de la Deuda	-	-
Transferencias Internas y Asignaciones al Sector Público	-	-	Interno	-	-
Transferencias al resto del Sector Público	-	-	Externo	-	-
Subsidios y Subvenciones	-	-	Otras Aplicaciones de Financiamiento	-	-
Ayudas Sociales	-	-	Flujos Netos de Efectivo por Actividades de Financiamiento		
Pensiones y Jubilaciones	-	-	Incremento/Disminución Neto en el Efectivo y Equivalentes	3,827,476	4,639,975
Transferencias a Fideicomisos, Mandatos y Contratos Análogos	-	-	Efectivo y Equivalentes al Inicio del Ejercicio	8,634,964.00	4,802,159.00
Transferencias a la Seguridad Social	-	-	Efectivo y Equivalentes al Final del Ejercicio	12,462,440.00	9,442,134.00
Donativos	-	-			
Transferencias al Exterior	-	-			
Participaciones	-	-			
Aportaciones	-	-			
Convenios	-	-			
Otras Aplicaciones de Operación	-	-			
Flujos de Efectivo de las Actividades de Operación	127,812	104,847			


LIC. HERMELINDO MOREAL PADILLA
DIRECTOR GENERAL

C.P. JOSEFINA VALDOVINOS SANCHEZ
COINTEGRA, S.C.

Bajo protesta de decir verdad declaramos que los Estados Financieros y sus notas, son razonables, correctos y son responsabilidad del emisor.

(FID BANCENTRO 035198 4)
 SALVADOR NAVA MITZ 2992
 SAN LUIS POTOSI
 ESTADO ANALÍTICO DE INGRESO PRESUPUESTAL DEL 01/01/2021 AL 31/07/2021


Fuentes del Ingreso	Autorizado	Amplia/Redu	Modificado	Devengado	Recaudado	Diferencia	Avance
51. Productos de tipo corriente	90,000.00	86,652.00	176,652.00	176,652.00	176,652.00	86,652.00	100.0
71. Ingresos por ventas de bienes y servicios org descentralizados							
91. Transferencias Internas y Asignaciones al Sector Público							
TOTALES	90,000.00	86,652.00	176,652.00	176,652.00	176,652.00	86,652.00	100.0


 LIC. HERMELINDO MONREAL PADILLA
 DIRECTOR GENERAL


 C.P. JOSEFINA VALDOVINOS SANCHEZ
 COINTEGRA, S.C.

(FID BANCENTRO 035198 4)
 SALVADOR NAVA MITZ 2992
 SAN LUIS POTOSI
 ESTADO ANALITICO DE INGRESO PRESUPUESTAL DEL 01/01/2021 AL 31/07/2021

Fuentes del Ingreso	Autorizado	Amplia/Redu	Modificado	Devengado	Recaudado	Diferencia	Avance
51 Productos de tipo corriente	90,000.00						
71 Ingresos por ventas de bienes y servicios org descentralizados		86,652.00	176,652.00	176,652.00	176,652.00	86,652.00	100.0
91 Transferencias Internas y Asignaciones al Sector P�blico							
TOTALES	90,000.00	86,652.00	176,652.00	176,652.00	176,652.00	86,652.00	100.0


 LIC. HERMELINDO MNCHZ PADILLA
 DIRECTOR GENERAL


 C.P. JOSEFINA VALDOVINOS SANCHEZ
 COINTEGRA, S.C.

DESARROLLO DE MICROPROYECTOS PRODUCTIVOS DEL EDO. DE S.L.P(IFID BANCENRO 035198 4)

ESTADO ANALÍTICO DEL EJERCICIO DEL PRESUPUESTO DE EGRESOS

Clasificación Administrativa
DEL 01/01/2020 AL 31/07/2021

Concepto	Egresos					Subejercicio 6 = (3 - 4)
	Aprobado 1	Ampliaciones/ (Reducciones) 2	Modificado 3 = (1 + 2)	Devengado 4	Pagado 5	
ID BANCENRO 0351984	90,000.00	0.00	90,000.00	48,842.43	48,842.43	41,157.57
Total del Gasto	90,000.00	0.00	90,000.00	48,842.43	48,842.43	41,157.57

C.P. JOSEFINA VALDOVINOS SANCHEZ
COINTEGRA S.C.

HERMELINDO MONREAL PADILLA
DIRECTOR DE PROGRAMA

ajo protesta de decir verdad declaramos que los Estados Financieros y sus notas, son razonables, correctos y son responsabilidad del emisor.

ESTADO ANALÍTICO DEL EJERCICIO DEL PRESUPUESTO DE EGRESOS

Clasificación Administrativa

DEL 01/01/2020 AL 31/07/2021

Concepto	Egresos					Subejercicio
	Aprobado	Ampliaciones/ (Reducciones)	Modificado	Devengado	Pagado	
	1	2	3 = (1 + 2)	4	5	
Poder Ejecutivo	0.00	0.00	0.00	0.00	0.00	0.00
Poder Legislativo						
Poder Judicial						
Órganos Autónomos						
Total del Gasto	0.00	0.00	0.00	0.00	0.00	0.00

NO APLICA



HERMELINDO MONREAL PADILLA
DIRECTOR DE PROGRAMA



C.P. JOSEFINA VALDOVINOS SANCHEZ
COINTEGRA S.C.

Bajo protesta de decir verdad declaramos que los Estados Financieros y sus notas,
son razonables, correctos y son responsabilidad del emisor.

Sector Paraestatal del Gobierno (Federal/Estatal/Municipal) de San Luis Potosí

ESTADO ANALÍTICO DEL EJERCICIO DEL PRESUPUESTO DE EGRESOS

Clasificación Administrativa

DEL 01/01/2020 AL 31/07/2021

Concepto	Egresos					Subejercicio 6 = (3 - 4)
	Aprobado	Ampliaciones/ (Reducciones)	Modificado	Devengado	Pagado	
	1	2	3 = (1 + 2)	4	5	
Entidades Paraestatales y Fideicomisos No Empresariales y No Financieros	0.00	0.00	0.00	0.00	0.00	0.00
Instituciones Públicas de la Seguridad Social						
Entidades Paraestatales Empresariales No Financieras con Participación Estatal Mayoritaria						
Fideicomisos Empresariales No Financieros con Participación Estatal Mayoritaria						
Entidades Paraestatales Empresariales Financieras Monetarias con Participación Estatal Mayoritaria						
Entidades Paraestatales Empresariales Financieras No Monetarias con Participación Estatal Mayoritaria						
Fideicomisos Financieros Públicos con Participación Estatal Mayoritaria						
Total del Gasto	0.00	0.00	0.00	0.00	0.00	0.00

NO APLICA



HERMELINDO MONREAL PADILLA
DIRECTOR DE PROGRAMA



C.P. JOSEFINA VALDOVINOS SANCHEZ
COINTEGRA S.C.

Bajo protesta de decir verdad declaramos que los Estados Financieros y sus notas, son razonables, correctos y son responsabilidad del emisor.


DESARROLLO DE MICROPROYECTOS PRODUCTIVOS DEL EDO. DE S.L.P.(FID BANCENTRO 0357188 4)

ESTADO ANALÍTICO DEL EJERCICIO DEL PRESUPUESTO DE EGRESOS

Clasificación Económica (por Tipo de Gasto)

DEL 01/01/2020 AL 31/07/2021

Concepto	Egresos						Subejercicio 6 = (3 - 4)
	Aprobado	Ampliaciones/ (Reducciones)	Modificado	Devengado	Pagado		
	1	2	3 = (1 + 2)	4	5		
Gasto Corriente	90,000.00	0.00	90,000.00	48,842.43	48,842.43	41,157.57	
Gasto de Capital	0.00	0.00	0.00	0.00	0.00	0.00	
Amortización de la Deuda y Disminución de Pasivos							
Pensiones y Jubilaciones							
Participaciones							
Total del Gasto	90,000.00	0.00	90,000.00	48,842.43	48,842.43	41,157.57	


HERMELINDO MONREAL PADILLA
 DIRECTOR DE PROGRAMA



C.P. JOSEFINA VALDOVINOS SANCHEZ
 COINTEGRA S.C.


Bajo protesta de decir verdad declaramos que los Estados Financieros y sus notas, son razonables, correctos y son responsabilidad del emisor.

ESTADO ANALÍTICO DEL EJERCICIO DEL PRESUPUESTO DE EGRESOS

Clasificación Funcional (Finalidad y Función)

DEL 01/01/2020 AL 31/07/2021

Concepto	Egresos					Subejercicio 6 = (3 - 4)
	Aprobado	Ampliaciones/ (Reducciones)	Modificado	Devengado	Pagado	
	1	2	3 = (1 + 2)	4	5	
bierno						
Legislación						
Justicia						
Coordinación de la Política de Gobierno						
Relaciones Exteriores						
Asuntos Financieros y Hacendarios						
Seguridad Nacional						
Asuntos de Orden Público y de Seguridad Interior						
Otros Servicios Generales						
Desarrollo Social						
Protección Ambiental						
Vivienda y Servicios a la Comunidad						
Salud						
Recreación, Cultura y Otras Manifestaciones Sociales						
Educación						
Protección Social						
Otros Asuntos Sociales						
Desarrollo Económico						
Asuntos Económicos, Comerciales y Laborales en General	90,000.00	0.00	90,000.00	48,842.43	48,842.43	41,157.57
Agropecuaria, Silvicultura, Pesca y Caza						
Combustibles y Energía						
Minería, Manufacturas y Construcción						
Transporte						
Comunicaciones						
Turismo						
Ciencia, Tecnología e Innovación						
Otras Industrias y Otros Asuntos Económicos						
As no Clasificadas en Funciones Anteriores						
Transacciones de la Deuda Pública / Costo Financiero de la Deuda						
Transferencias, Participaciones y Aportaciones entre Diferentes Niveles y Ordenes de Gobierno						
Saneamiento del Sistema Financiero						
Adeudos de Ejercicios Fiscales Anteriores						
Total del Gasto	90,000.00	0.00	90,000.00	48,842.43	48,842.43	41,157.57



HERMELINDO MONREAL PADILLA
DIRECTOR DE PROGRAMA




C.P. JOSEFINA VALDOVINOS SANCHEZ
COINTEGRA S.C.

jo protesta de decir verdad declaramos que los Estados Financieros y sus notas, son razonables, correctos y son responsabilidad del emisor.

DESARROLLO DE MICROPROYECTOS PRODUCTIVOS DEL EDO. DE S.L.P.(FID BANCENTRO 035198 4)
 SALVADOR NAVA MITZ 2992
 SAN LUIS POTOSI
 ESTADO ANALÍTICO DEL EJERCICIO DEL PRESUPUESTO DE EGRESOS
 DISTRIBUCIÓN GEOGRAFICA
 DEL 01/01/2020 AL 31/07/2021

CONCEPTO	Autorizado	Ampliación Reducción	Modificado	Disponible a Compro.	Comprometido	Devengado	Comrometi no deveng	Ejercicio	Pagado	Subejercicio	Ctas por Pagar	Avance
4 SAN LUIS POTOSI	90,000.00	-	90,000.00	41,157.57	48,842.43	48,842.43	-	48,842.43	48,842.43	41,157.57	-	54.27
TOTALES	90,000.00	-	90,000.00	41,157.57	48,842.43	48,842.43	-	48,842.43	48,842.43	41,157.57	-	54.27


 HERMELINDO-MONREAL PADILLA
 DIRECTOR DE PROGRAMA


 C.P. JOSEFINA VALDIVINOS-SANCHEZ
 COINTEGRA S.C.


Bajo protesta de decir verdad declaramos que los Estados Financieros y sus notas, son razonables, correctos y son responsabilidad del emisor.

DESARROLLO DE MICROPROYECTOS PRODUCTIVOS DEL EDO. DE S.L.P.(FID BANCENTRO 035198 4)
 ALVADOR NAVA MITZ 2992
 SAN LUIS POTOSI

ESTADO ANALÍTICO DEL EJERCICIO DEL PRESUPUESTO DE EGRESOS
 UNIDAD RESPONSABLE

DEL 01/01/2020 AL 31/07/2021

CONCEPTO	Autorizado	Ampliación Reducción	Modificado	Disponible a Compro.	Comprometido	Devengado	Comrometi no deveng	Ejercido	Pagado	Subejercicio	Ctas por Pagar	Avance
1535 SISTEMA DE FINANCIAMIENTO PARA EL DESARROLLO DEL EDO DE SLP	90,000.00	-	90,000.00	41,157.57	48,842.43	48,842.43	-	48,842.43	48,842.43	41,157.57	-	54.27
TOTALES	90,000.00	-	90,000.00	41,157.57	48,842.43	48,842.43	-	48,842.43	48,842.43	41,157.57	-	54.27


 HERMELINDO MONDREAL PADILLA
 DIRECTOR DE PROGRAMA


 C.P. JOSEFINA VALDIVINOS SANCHEZ
 COINTEGRA S.C.

Bajo protesta de decir verdad declaramos que los Estados Financieros y sus notas, son razonables, correctos y son responsabilidad del emisor.


Concepto	Egresos					Subejercicio 6 = (3 - 4)
	Aprobado	Ampliaciones/ (Reducciones)	Modificado	Devengado	Pagado	
	1	2	3 = (1 + 2)	4	5	
gramas						
Subsidios: Sector Social y Privado o Entidades Federativas y Municipios						
Sujetos a Reglas de Operación						
Otros Subsidios						
Desempeño de las Funciones						
Prestación de Servicios Públicos						
Provisión de Bienes Públicos						
Planeación, seguimiento y evaluación de políticas públicas						
Promoción y fomento	90,000.00	-	90,000.00	48,842.43	48,842.43	41,157.57
Regulación y supervisión						
Funciones de las Fuerzas Armadas (Únicamente Gobierno Federal)						
Específicos						
Proyectos de Inversión						
Administrativos y de Apoyo						
Apoyo al proceso presupuestario y para mejorar la eficiencia institucional						
Apoyo a la función pública y al mejoramiento de la gestión						
Operaciones ajenas						
Compromisos						
Obligaciones de cumplimiento de resolución jurisdiccional						
Desastres Naturales						
Obligaciones						
Pensiones y jubilaciones						
Aportaciones a la seguridad social						
Aportaciones a fondos de estabilización						
Aportaciones a fondos de inversión y reestructura de pensiones						
Programas de Gasto Federalizado (Gobierno Federal)						
Gasto Federalizado						
Participaciones a entidades federativas y municipios						
Financiero, deuda o apoyos a deudores y ahorradores de la banca						
Revoluciones de ejercicios fiscales anteriores						
Total del Gasto	90,000.00	-	90,000.00	48,842.43	48,842.43	41,157.57

HERMELINDO MONREAL PADILLA
DIRECTOR DE PROGRAMA

C.P. JOSEFINA VALDOVINOS SANCHEZ
COINTEGRA S.C.

DESARROLLO DE MICROPROYECTOS PRODUCTIVOS DEL EDO. DE S.L.P.(FID BANCENTRO 035198 4)
 SALVADOR NAVA MTZ 2992
 SAN LUIS POTOSÍ
 ESTADO ANALÍTICO DEL EJERCICIO DEL PRESUPUESTO DE EGRESOS
 CAPITULO DE GASTO
 DEL 01/01/2020 AL 31/07/2021

CONCEPTO	Autorizado	Ampliación Reducción	Modificado	Disponibile a Compro.	Comprometido	Devengado	Comrometi no deveng	Ejercido	Pagado	Subejercicio	Ctas por Pagar	Avance
1000 SERVICIOS PERSONALES	-	-	-	-	-	-	-	-	-	-	-	-
2000 MATERIALES Y SUMINISTROS	-	-	-	-	-	-	-	-	-	-	-	-
3000 SERVICIOS GENERALES	90,000.00	-	90,000.00	41,157.57	48,842.43	48,842.43	-	48,842.43	48,842.43	41,157.57	-	54.27
4000 TRANSFERENCIAS ASIGNACIONES S	-	-	-	-	-	-	-	-	-	-	-	-
5000 BIENES MUEBLES, INMUEBLES E IN	-	-	-	-	-	-	-	-	-	-	-	-
TOTALES	90,000.00	-	90,000.00	41,157.57	48,842.43	48,842.43	-	48,842.43	48,842.43	41,157.57	-	54.27


 HERMELINDO MONREAL PADILLA
 DIRECTOR DE PROGRAMA




C.P. JOSEFINA VALDOVINOS SANCHEZ
 COINTEGRA S.C.

Bajo protesta de decir verdad declaramos que los Estados Financieros y sus notas, son razonables, correctos y son responsabilidad del emisor.

SISTEMA DE CONTROL PRESUPUESTAL (RADCONTABIL) v2014
 DESARROLLO DE MICROPROYECTOS PRODUCTIVOS DEL EDO. DE S.L.P.(FID BANCENTRO 035198 4)
 SALVADOR NAVA MTZ 2992
 SAN LUIS POTOSI, S.L.P.
 ESTADO ANALÍTICO DEL EJERCICIO DEL PRESUPUESTO DE EGRESOS
 CLASIFICACION POR FUENTE DE FINANCIAMIENTO
 DEL 01/01/2020 AL 31/07/2021

CONCEPTO	Autorizado	Ampliación Reducción	Modificado	Disponible a Compro.	Comprometido	Devengado	Comrometi no deveng	Ejercido	Pagado	Subejercicio	Ctas por Pagar	Avance
NO ETIQUETADO												
1 RECURSOS PR	90,000.00	-	90,000.00	41,157.57	48,842.43	48,842.43	-	48,842.43	48,842.43	41,157.57	-	54.27
2 RECURSOS GC	-	-	-	-	-	-	-	-	-	-	-	-
TOTALES	90,000.00	-	90,000.00	41,157.57	48,842.43	48,842.43	-	48,842.43	48,842.43	41,157.57	-	54.27


 HERMELINDO MONREAL PADILLA
 DIRECTOR DE PROGRAMAS


 C.P. JOSEFINA VALDOVINOS SANCHEZ
 COINTEGRA S.C.

Se protesta de decir verdad declaramos que los Estados Financieros y sus notas, son razonables, correctos y son responsabilidad del emisor.

SISTEMA DE FINANCIAMIENTO PARA EL DESARROLLO DEL ESTADO DE SLP

ESTADO DE ACTIVIDADES

DEL 01 DE ENERO AL 31 DE JULIO DEL 2021
(Miles de pesos)

	2021	2020
INGRESOS		
PRODUCTOS		
4150 PRODUCTOS DE TIPO CORRIENTE	2,555,055	1,763,300
TRANSFERENCIAS, ASIGNACIONES Y SUBSIDIOS		
4220 TRANSFERENCIAS, ASIGNACIONES Y SUBSIDIOS	7,025,249	8,253,805
INGRESOS FINANCIEROS		
4310 INGRESOS FINANCIEROS (INTERES)	13,975,572	15,583,008
4319 RECUPERACIONES	0	0
TOTAL DE INGRESOS:	23,555,876	25,600,113
EGRESOS:		
5110 SERVICIOS PERSONALES	11,438,756	10,533,544
5120 MATERIALES Y SUMINISTROS	240,996	305,017
5130 SERVICIOS GENERALES	2,677,104	2,492,324
5210 TRANSFERENCIAS Y ASIGNACIONES		244,854
5230 SUBSIDIOS Y SUBVENCIONES	48,746	
5260 TRANSFERENCIAS A FID. MANDATOS Y CONTRATOS	42,000	41,000
5599 OTROS GASTOS	428,830	404,465
	14,876,432	14,021,204
RESULTADO DE OPERACIÓN	8,679,444	11,578,909
MENOS:		
5511 ESTIMACIONES	385,713	-272,336
5513 DEPRECIACIONES	493,933	472,088
5521 IMPUESTOS (ISR)	0	0
5522 PROVISIONES (RESERVA LIQ. LAB)	230,584	491,998
	1,110,230	691,750
RESULTADO DEL PERIODO(AHORRO/DESAHORRO)	7,569,214	10,887,159

Bajo protesta de decir verdad declaramos que los Estados Financieros y sus notas, son razonables, correctos y son responsabilidad del emisor.



CHRISTIAN MEADE HERVERT
COORDINADOR GENERAL EJECUTIVO DEL SIFIDE



YOLANDA MACÍAS LARA
DDF SIFIDE
S I F I D E



C.P. JOSEFINA VALDOVINOS SANCHEZ
COINTEGRA S.C.

SISTEMA DE FINANCIAMIENTO PARA EL DESARROLLO DEL ESTADO DE SLP
ESTADO DE POSICION FINANCIERA
AL 31 DE JULIO DEL 2021

(Miles de pesos)

ACTIVO			PASIVO		
ACTIVO CIRCULANTE	2021	2020	PASIVO CIRCULANTE	2021	2020
EFFECTIVO Y EQUIVALENTES					
1111 EFECTIVO	5,000	5,000			
1112 BANCOS TESORERIA	10,130,485	11,321,341	CUENTAS POR PAGAR A CORTO PLAZO		
DERECHO A RECIBIR EFECTIVO O EQUIVLANTE			2111 SERVICIOS PERSONALES POR PAGAR	1,109,936	1,088,406
1121 INVERSIONES FINANCIERAS	87,979,347	87,683,768	2112 PROVEEDORES	80,859	92,286
1123 DEUDORES DIVERSOS POR COBRAR	2,254,405	1,892,583	2116 INTERES Y COMISION POR PAGAR	664,781	664,425
1124 INGRESOS POR COBRAR	3,104		2117 RETENCIONES Y CONTRIBUCIONES POR PAGAR	468,702	407,341
1126 PRESTAMOS OTORGADOS A CORTO PLAZO	3,999,760	3,515,045	2119 OTRAS CUENTAS POR PAGAR	76,637,815	83,874,827
1126 PERSTAMOS OTORGADOS (INTERES VIG)	1,182,801	1,402,056	2161 FONDOS EN GARANTIA A CORTO PLAZO	11,500	11,500
1126 PRESTAMOS OTORGADOS(INTERES VENCIDO)	1,449,389	1,294,473	TOTAL PASIVO CIRCULANTE	78,973,593	86,138,785
ESTIMACIONES POR PERDIAO DETERIOROR DE ACTIVOS CIRCULANTES					
1161 ESTIMACIONES DE CUENTAS INCOBRABLES	-26,371,943	-26,760,322			
BIENES INMUEBLES DERIVADOS DE EMBARGOS, DECOMISOS,					
1194 BIENES INMUEBLES DERIVADOS DE EMBARGOS	6,371,330	6,371,330	PASIVO NO CIRCULANTE		
			DOCUMENTOS POR PAGAR A LARGO PLAZO		
			2229 DOCUMENTOS POR PAGAR	1,342,315	1,527,857
			PROVISIONES A LARGO PLAZO		
			2269 OTRAS PROVISIONES	3,426,282	3,195,698
			TOTAL PASIVO NO CIRCULANTE	4,768,597	4,723,555
TOTAL ACTIVO CIRCULANTE	87,003,678	86,725,274	TOTAL PASIVO	83,742,190	90,862,340
ACTIVO NO CIRCULANTE			HACIENDA PUBLICA		
INVERSIONES FINANCIERAS A LARGO PLAZO			3110 PATRIMONIO	247,395,387	203,348,678
1213 FIDEICOMISO, MANDATOS	199,478,514	142,510,665	3220 RESULT.EJERC.ANTERIORES	83,929,313	70,300,277
1214 PARTICIPACIONES Y APORTACIONES DE CAPITAL	856,000	856,000	3230 REVALUOS	8,338,493	8,338,493
DERECHOS A RECIBIR EFECTIVO O EQUIVALENTES A LP			RESULTADO DEL PERIODO(AHORRO/DESAHORRO)	7,569,214	10,887,159
1123 DEUDORES DIVERSOS A LARGO PLAZO					
1222 DEUDORES DIVERSOS	1,500,000	1500000			
1224 PRESTAMOS OTORGADOS A LP	126,339,891	135,483,039			
BIENES INMUEBLES, INFRAESTRUCTURA Y CONSTRUCCIONES EN PROCESO					
1230 BIENES INMUEBLES	22,982,479	22,982,479			
BIENES MUEBLES					
1240 BIENES MUEBLES	5,496,548	5174468			
SOFTWARE Y LICENCIAS					
1251 SOFTWARE/LICENCIAS	36,439	36439			
1252 MARCAS	245,514	173,020			
DEPRECIACION, DETERIORO Y AMORTIZACION ACUMULADAD DE BIENES					
1261 DEPRECIACIONES BIENES INMUEBLES	-8,799,241	-8,120,229			
1263 DEPRECIACIONES BIENES MUEBLES	-4,024,949	-3,524,625			
1265 AMORTIZACION BIENES INTANGIBLES	-140,276	-59,583			
TOTAL ACTIVO NO CIRCULANTE	343,970,919	297,011,673	TOTAL HACIENDA PUBLICA	347,232,407	292,874,607
TOTAL DEL ACTIVO	430,974,597	383,736,947	TOTAL PASIVO Y HACIENDA PUBLICA	430,974,597	383,736,947
CUENTAS DE ORDEN					
CONTROL DE OTORGAMIENTO DE CREDITOS	130,339,651				
CREDITOS FONDO DE GARANTIA	15,042,940				
PRESUPUESTO AUTORIZADO	31,658,605				
PRESUPUESTO MODIFICADO	0				
PRESUPUESTO DE EGRESOS POR EJECER	16,771,548				
PRESUPUESTO DE EGRESOS COMRPOMETIDO	14,887,057				
PRESUPUESTO DE EGRESOS DEVENGADO	14,887,057				
PRESUPUESTO DE EGRESOS EJERCIDO	13,484,130				
PRESUPUESTO DE EGRESOS PAGADO	13,484,130				


 CHRISTIAN MEADE HERVERT
 COORDINADOR GENERAL EJECUTIVO DEL SIFIDE


 YOLANDA MACIAS LARA
 DDF SIFIDE


 C.P. JOSEFINA VALDIVINOS SANCHEZ
 COINTEGRA S.C.


SISTEMA DE FINANCIAMIENTO PARA EL DESARROLLO DEL ESTADO DE SLP
ESTADO DE VARIACION EN HACIENDA PUBLICA
DEL 01 DE ENERO AL 31 DE JULIO DEL 2021

Concepto	Hacienda publica/ patrimonio contribuido	Hacienda Publica patrimonio Generados de Ejercicio anteriores	Hacienda Publica Patrimonio Generado del ejercicio	Exceso o Insuficiencia en la actualizacion de la Hacienda Pub/ Patri	Total
Patrimonio Neto Inicial Ajustado del Ejercicio	203,348,678.00	-	-	-	203,348,678.00
Aportaciones	203,348,678.00	-	-	-	203,348,678.00
Donaciones de Capital	-	-	-	-	-
Actualización de la Hacienda Publica/Patrimonio	-	-	-	-	-
Hacienda Pública / Patrimonio Neto del Ejercicio	-	78,638,770.00	10,887,159.00	-	89,525,929.00
Resultados del Ejercicio (Ahorro/Desahorro)	-	70,300,277.00	10,887,159.00	-	81,187,436.00
Resultados de Ejercicios Anteriores	-	8,338,493.00	-	-	8,338,493.00
Revalúos	-	-	-	-	-
Reservas	-	-	-	-	-
Rectificación de resultados de Ejercicio Anteriores	-	-	-	-	-
Exceso o Insuficiencia en la Actualización de la Hacienda Pública/ Patrimonio Neto 2020	-	-	-	-	-
Resultado por Posición Monetaria	-	-	-	-	-
Resultado por Tenencia de Activos no Monetarios	-	-	-	-	-
Hacienda pública/Patrimonio neto 2020	203,348,678.00	78,638,770.00	10,887,159.00	-	292,874,607.00
Cambios en la Hacienda Pública / Patrimonio Neto del Ejercicio 2021	44,046,709.00	-	-	-	44,046,709.00
Aportaciones	44,046,709.00	-	-	-	44,046,709.00
Donaciones de Capital	-	-	-	-	-
Actualización de la Hacienda Publica/Patrimonio	-	-	-	-	-
Variaciones de la Hacienda Pública / Patrimonio Neto del Ejercicio	-	13,629,036.00	3,317,945.00	-	16,946,981.00
Resultados del Ejercicio (Ahorro/Desahorro)	-	13,629,036.00	3,317,945.00	-	16,946,981.00
Resultados de Ejercicios Anteriores	-	-	-	-	-
Revalúos	-	-	-	-	-
Reservas	-	-	-	-	-
Rectificaciones de Resultados de Ejercicios Anteriores	-	-	-	-	-
Cambios en el exceso o insuficiencia en la actualización de la Hacienda Pública / Patrimonio Neto 2021	-	-	-	-	-
Resultado por Posición Monetaria	-	-	-	-	-
Resultado por Tenencia de Activos no Monetarios	-	-	-	-	-
Saldo Neto en la Hacienda Pública / Patrimonio 2021	247,395,387.00	92,267,806.00	7,569,214.00	-	347,232,407.00

Bajo protesta de decir verdad declaramos que los Estados Financieros y sus notas, son razonables, correctos y son responsabilidad del emisor.



CHRISTIAN MEADE HERVERT
COORDINADOR GENERAL EJECUTIVO DEL SIFIDE



YOLANDA MACÍAS LARA
DDF SIFIDE

C.P. JOSEFINA VALDOVINOS SANCHEZ
COINTEGRA S.C.

**SISTEMA DE FINANCIAMIENTO PARA EL DESARROLLO DEL ESTADO DE SLP
ESTADO DE POSICION FINANCIERA
AL 31 DE JULIO DEL 2021**

ACTIVO		PASIVO	
ACTIVO CIRCULANTE	ORIGEN	PASIVO CIRCULANTE	ORIGEN
EFFECTIVO Y EQUIVALENTES	1,190,856.00	APLICACION	APLICACION
1111 EFECTIVO			
1112 BANCOS TESORERIA			
DERECHO A RECIBIR EFECTIVO O EQUIVALENTE	1,080,881.00	CUENTAS POR PAGAR A CORTO PLAZO	7,165,192.00
1121 INVERSIONES FINANCIERAS		2111 SERVICIOS PERSONALES POR PAGAR	
1123 DEUDORES DIVERSOS POR COBRAR		2112 PROVEEDORES	
1124 INGRESOS POR COBRAR		2116 INTERES Y COMISION POR PAGAR	
1126 PRESTAMOS OTORGADOS A CORTO PLAZO		2117 RETENCIONES Y CONTRIBUCIONES POR PAGAR	
1126 PRESTAMOS OTORGADOS (INTERES VIG)		2119 OTRAS CUENTAS POR PAGAR	
1126 PRESTAMOS OTORGADOS (INTERES VENCIDO)		2161 FONDOS EN GARANTIA A CORTO PLAZO	
ESTIMACIONES POR PERDIDA DETERIORO DE ACTIVOS CIRCULANTES	388,379.00	TOTAL PASIVO CIRCULANTE	7,165,192.00
1161 ESTIMACIONES DE CUENTAS INCOBRABLES			
BIENES INMUEBLES DERIVADOS DE EMBARGOS, DECOMISOS,			
1194 BIENES INMUEBLES DERIVADOS DE EMBARGOS			
TOTAL ACTIVO CIRCULANTE	1,990,856.00	PASIVO NO CIRCULANTE	185,542.00
		DOCUMENTOS POR PAGAR A LARGO PLAZO	185,542.00
		2229 DOCUMENTOS POR PAGAR	
		PROVISIONES A LARGO PLAZO	
		2269 OTRAS PROVISIONES	230,584.00
		TOTAL PASIVO NO CIRCULANTE	230,584.00
TOTAL ACTIVO	1,990,856.00	TOTAL PASIVO	7,395,734.00
		HACIENDA PUBLICA	
		HACIENDA PUBLICA PATRIMONIO CONT	
		3110 PATRIMONIO	44,046,709.00
		HACIENDA PUBLICA PATRIMONIO GENERADO	
		3220 RESULT. EJERC. ANTERIORES	10,311,091.00
		3230 REVALUOS	
		RESULTADO DEL PERIODO (AHORRO/DESAHORRO)	
		1240 BIENES INMUEBLES	322,080.00
		BIENES MUEBLES	72,494.00
		SOFTWARE Y LICENCIAS	
		1251 SOFTWARE/LICENCIAS	
		1252 MARCAS	
		DEPRECIACION, DETERIORO Y AMORTIZACION ACUMULADA	1,260,029.00
		1261 DEPRECIACIONES BIENES INMUEBLES	
		1263 DEPRECIACIONES BIENES MUEBLES	
		1265 AMORTIZACION BIENES INTANGIBLES	
TOTAL ACTIVO NO CIRCULANTE	10,403,177.00	TOTAL PASIVO NO CIRCULANTE	54,357,800.00
TOTAL DEP. ACTIVO	11,594,033.00	TOTAL PASIVO Y HACIENDA PUBLICA	66,182,417.00
		TOTAL PASIVO Y APLICACION	66,182,417.00

Bajo protesta de decir verdad declaramos que los Estados Financieros y sus notas, son razonablemente correctos y son responsabilidad del emisor.


CHRISTIAN MEADE HERVEY
COORDINADOR GENERAL EJECUTIVO DEL SIFIDE


YOLANDA MACIAS LARA
DDF SIFIDE


C.P. JOSEFINA VALDOVINOS SANCHEZ
COINTEGRA S.C.

Empresa :

ContabIDES2014

ESTADO ANALITICO DEL ACTIVO del 01/01/2021 al 31/07/2021 (Miles de Pesos)
SIFIDE
SAN LUIS POTOSI

R.F.C. :

SFD 000508IWA

CONCEPTO DE LA CUENTA	Saldo Anterior	Debe	Haber	Saldo Actual	Flujo Periodo
1111 Efectivo	5,000.00	-	-	5,000.00	-
1112 Bancos/Tesorería	13,096,785.78	186,181,695.78	189,147,956.47	10,130,485.09	- 2,966,300.69
Efectivo y Equivalentes	13,101,785.78	186,181,695.78	189,147,956.47	10,135,485.09	- 2,966,300.69
1121 Inversiones financieras de corto plazo	70,905,347.63	42,919,099.54	25,845,098.85	87,979,347.32	17,073,999.69
1123 Deudores diversos por cobrar a Corto Plazo	2,139,666.86	11,235,852.13	11,120,914.07	2,254,404.92	114,938.06
1124 Ingresos por recuperar a Corto Plazo	15,160.00	-	12,056.00	3,104.00	- 12,056.00
1126 Préstamos otorgados a Corto Plazo	6,263,841.25	13,969,803.80	13,601,498.91	6,631,951.14	368,309.89
Derechos a Recibir Efectivo o Equivalentes	79,323,815.74	68,124,755.47	50,579,563.83	96,868,807.38	17,545,191.64
1161 (Estimaciones para cuentas Incobrables por Derechos a recibir efectivo	- 26,649,458.06	4,525,231.07	4,247,715.63	- 26,371,942.62	277,515.44
1189 Bienes devaluados de embargos, decomisos,	- 26,649,458.06	4,525,231.07	4,247,715.63	- 26,371,942.62	277,515.44
1194 Bienes Inmuebles devaluados de embargos, decomisos,	5,794,562.81	-	-	5,794,562.81	-
Otros Activos Circulantes	586,768.29	-	-	586,768.29	-
ACTIVO CIRCULANTE	6,371,331.10	-	-	6,371,331.10	-
1213 Fideicomisos, Mandatos y Contratos Analógicos	72,147,274.56	258,831,682.32	243,975,275.93	87,003,680.95	14,856,406.39
1214 Participaciones y Aportaciones de Capital	199,418,514.27	-	-	199,478,514.27	-
Inversiones Financieras a Largo Plazo	856,000.00	-	-	856,000.00	-
1222 DEUDORES DIVERSOS A LARGO PLAZO	200,339,514.27	-	-	200,339,514.27	-
1224 Préstamos Otorgados a Largo Plazo	1,500,000.00	-	-	1,500,000.00	-
Derechos a Recibir Efectivo o Equivalentes a	136,717,222.39	93,340,512.75	103,717,845.95	126,339,891.19	- 10,377,331.20
1231 Terrenos	188,217,222.39	93,340,512.75	103,717,845.95	127,899,891.19	- 10,377,331.20
1233 Edificios no habitacionales	5,169,274.00	-	-	5,169,274.00	-
Bienes Inmuebles, Infraestructura y	17,818,205.31	-	-	17,818,205.31	-
1241 Mobiliario y Equipo de Administración	22,982,479.31	-	-	22,982,479.31	-
1242 Mobiliario y Equipo Educativo y Recreativo	2,740,922.11	103,289.11	103,289.11	2,740,922.11	-
1244 Equipo de Transporte	42,385.35	-	-	42,385.35	-
1246 Maquinaria, otros Equipos y Herramientas	1,637,282.27	209,400.00	327,573.91	1,519,108.36	- 118,173.91
Bienes Muebles	1,194,151.56	178,883.20	178,913.20	1,194,131.56	- 20.00
1251 Software	5,614,741.29	493,582.31	609,776.22	5,496,547.38	- 118,193.91
1252 PATENTES, MARCAS Y DERECHOS	36,239.01	-	-	36,239.01	-
1254 Licencias	200.00	-	-	200.00	-
Activos Intangibles	245,513.31	-	-	245,513.31	-
1261 Depreciación Acumulada de Bienes Inmuebles	281,952.32	-	-	281,952.32	-
1263 Depreciación Acumulada de Bienes Muebles	8,405,174.07	-	394,067.07	8,799,241.14	- 394,067.07
1285 Amortización Acumulada de Activos Intangibles	3,824,687.08	138,567.96	338,830.69	4,024,949.81	- 200,262.73
(Depreciaciones, Deterioro y Amortizaciones	- 108,310.57	-	31,965.68	- 140,276.25	- 31,965.68
TOTAL	- 12,338,171.72	138,567.96	764,863.44	- 12,964,467.20	- 626,295.48
	385,092,737.86	93,970,663.02	105,092,483.61	343,970,917.27	- 11,121,800.59
	427,240,012.42	352,802,345.34	349,067,759.54	430,974,598.22	3,734,585.80

YOLANDA MACHIS LARA
DDF SIFIDE

YOLANDA MACHIS LARA
COORDINADOR GENERAL

C.P. JOSEFINA VALDOVINOS SANCHEZ
COINTEGRA S.C.

SIFIDE
 SALVADOR NAVA MTZ 2992
 SAN LUIS POTOSI
 ESTADO ANALITICO DE INGRESO PRESUPUESTAL DEL 01/01/2021 AL 31/07/2021

Fuentes del Ingreso	Autorizado	Amplia/Redu	Modificado	Devengado	Recaudado	Diferencia	Avance
51 Productos de tipo corriente	2,962,441.21	2,815,422.99	5,777,864.20	5,746,863.33	5,746,863.33	2,784,422.12	99.5
73 Ingresos por venta de bienes y prestacion c	15,796,407.42	-	12,980,984.43	10,785,763.77	10,320,371.87	-	79.5
91 Transferencias Internas y Asignaciones al S	12,899,756.00	-	12,899,756.00	7,025,248.54	7,025,248.54	-	54.5
TOTALES	31,658,604.63	-	31,658,604.63	23,555,875.64	23,092,483.74	-	72.9


 CHRISTIAN MEADE HERRER
 COORDINADOR GENERAL


 YOLANDA MACIAS LARA
 DDF



 C.P. JOSEFINA VALDIVINOS SANCHEZ
 COINTEGRA S.C.

Bajo protesta de decir verdad declaramos que los Estados Financieros y sus notas, son razonables, correctos y son responsabilidad del emisor.

SISTEMA DE FINANCIAMIENTO PARA EL EDO DE SAN LUIS POTOSI
 ESTADO ANALÍTICO DEL EJERCICIO DEL PRESUPUESTO DE EGRESOS
 Clasificación Administrativa
 DEL 01/01/2021 AL 31/07/2021

Concepto	Egresos					Subejercicio 6 = (3 - 4)
	Aprobado 1	Ampliaciones/ (Reducciones) 2	Modificado 3 = (1 + 2)	Devenigado 4	Pagado 5	
ROGRAMA FONDO SAN LUIS PARA LA	0.00	0.00	0.00	0.00	0.00	0.00
SISTEMA DE INANCIAMIENTO PARA EL DESARROLLO DEL EDO DE SLP	31,658,605.00	0.00	31,658,605.00	14,887,056.55	13,484,130.00	16,771,548.45
Total del Gasto	31,658,605.00	0.00	31,658,605.00	14,887,056.55	13,484,130.02	16,771,548.45


 CHRISTIAN MEADE HERVERT
 COORDINADOR GENERAL EJECUTIVO DEL SIFIDE



YOLANDA MACIAS LARA
 DDF SIFIDE



C.P. JOSEFINA VALDOVINOS SANCHEZ
 COINTEGRA S.C.

ajo protesta de decir verdad declaramos que los Estados Financieros y sus notas, son razonables, correctos y son responsabilidad del emisor.

Gobierno (Federal/Estatal/Municipal) de San Luis Potosí
ESTADO ANALÍTICO DEL EJERCICIO DEL PRESUPUESTO DE EGRESOS
 Clasificación Administrativa
 DEL 01/01/2021 AL 31/07/2021

Concepto	Egresos					Subejercicio
	Aprobado	Ampliaciones/ (Reducciones)	Modificado	Devengado	Pagado	
	1	2	3 = (1 + 2)	4	5	
Poder Ejecutivo	0.00	0.00	0.00	0.00	0.00	0.00
Poder Legislativo						
Poder Judicial						
Órganos Autónomos						
Total del Gasto	0.00	0.00	0.00	0.00	0.00	0.00

NO APLICA

Bajo protesta de decir verdad declaramos que los Estados Financieros y sus notas, son razonables, correctos y son responsabilidad del emisor.

Sector Paraestatal del Gobierno (Federal/Estatal/Municipal) de San Luis Potosí

ESTADO ANALÍTICO DEL EJERCICIO DEL PRESUPUESTO DE EGRESOS

Clasificación Administrativa

DEL 01/01/2021 AL 31/07/2021

Concepto	Egresos					Subejercicio 6 = (3 - 4)
	Aprobado	Ampliaciones/ (Reducciones)	Modificado	Devengado	Pagado	
	1	2	3 = (1 + 2)	4	5	
Entidades Paraestatales y Fideicomisos No Empresariales y No Financieros	0.00	0.00	0.00	0.00	0.00	0.00
Instituciones Públicas de la Seguridad Social						
Entidades Paraestatales Empresariales No Financieras con Participación Estatal Mayoritaria						
Fideicomisos Empresariales No Financieros con Participación Estatal Mayoritaria						
Entidades Paraestatales Empresariales Financieras Monetarias con Participación Estatal Mayoritaria						
Entidades Paraestatales Empresariales Financieras No Monetarias con Participación Estatal Mayoritaria						
Fideicomisos Financieros Públicos con Participación Estatal Mayoritaria						
Total del Gasto	0.00	0.00	0.00	0.00	0.00	0.00

NO APLICA

Bajo protesta de decir verdad declaramos que los Estados Financieros y sus notas, son razonables, correctos y son responsabilidad del emisor.

SISTEMA DE FINANCIAMIENTO PARA EL DESARROLLO DEL EDO DE SLP
 ESTADO ANALÍTICO DEL EJERCICIO DEL PRESUPUESTO DE EGRESOS
 Clasificación Económica (por Tipo de Gasto)

DEL 01/01/2021 AL 31/07/2021


Concepto	Egresos					
	Aprobado	Ampliaciones/ (Reducciones)	Modificado	Devengado	Pagado	Subejercicio
	1	2	3 = (1 + 2)	4	5	6 = (3 - 4)
Gasto Corriente	31,304,605.00	0.00	31,304,605.00	14,887,056.55	13,484,130.02	16,417,548.45
Gasto de Capital	354,000.00	0.00	354,000.00	0.00	0.00	354,000.00
Amortización de la Deuda y Disminución de Pasivos						
Pensiones y Jubilaciones						
Participaciones						
Total del Gasto	31,658,605.00	0.00	31,658,605.00	14,887,056.55	13,484,130.02	16,771,548.45



CHRISTIAN MEADE HERVERT
 CORDINADOR GENERAL EJECUTIVO DEL SIFIDE



YOLANDA MACIAS LARA
 DDF SIFIDE



C.P. JOSEFINA VALDOVINOS SANCHEZ
 COINTEGRA S.C.

Bajo protesta de decir verdad declaramos que los Estados Financieros y sus notas, son razonables, correctos y son responsabilidad del emisor.


SISTEMA DE FINANCIAMIENTO PARA EL DESARROLLO DEL EDO DE SAN LUIS POTOSÍ

ESTADO ANALÍTICO DEL EJERCICIO DEL PRESUPUESTO DE EGRESOS

Clasificación Funcional (Finalidad y Función)

DEL 01/01/2021 AL 31/07/2021

Concepto	Egresos					Subejercicio 6 = (3 - 4)
	Aprobado	Ampilaciones/ (Reducciones)	Modificado	Devengado	Pagado	
	1	2	3 = (1 + 2)	4	5	
Gobierno Legislación Justicia Coordinación de la Política de Gobierno Relaciones Exteriores Asuntos Financieros y Hacendarios Seguridad Nacional Asuntos de Orden Público y de Seguridad Interior Otros Servicios Generales						
Desarrollo Social Protección Ambiental Vivienda y Servicios a la Comunidad Salud Recreación, Cultura y Otras Manifestaciones Sociales Educación Protección Social Otros Asuntos Sociales						
Desarrollo Económico Asuntos Económicos, Comerciales y Laborales en General Agropecuaria, Silvicultura, Pesca y Caza Combustibles y Energía Minería, Manufacturas y Construcción Transporte Comunicaciones Turismo Ciencia, Tecnología e Innovación Otras Industrias y Otros Asuntos Económicos	31,658,605.00	0.00	31,658,605.00	14,887,056.55	13,484,130.02	16,771,548.45
No Clasificadas en Funciones Anteriores Transacciones de la Deuda Pública / Costo Financiero de la Deuda Transferencias, Participaciones y Aportaciones entre Diferentes Niveles y Ordenes de Gobierno Saneamiento del Sistema Financiero Adeudos de Ejercicios Fiscales Anteriores						
Total del Gasto	31,658,605.00	0.00	31,658,605.00	14,887,056.55	13,484,130.02	16,771,548.45



CHRISTIAN MEADE HERVERT
COORDINADOR GENERAL EJECUTIVO DEL SIFIDE



YOLANDA MACÍAS LARA
DDF SIFIDE



C.P. JOSEFINA VALDIVINOS SANCHEZ
COINTEGRA S.C.

yo protesta de decir verdad declaramos que los Estados Financieros y sus notas, son razonables, correctos y son responsabilidad del emisor.

SISTEMA DE CONTROL PRESUPUESTAL (RADICONTABILI) v2014
 SISTEMA DE FINANCIAMIENTO PARA EL DESARROLLO DEL EDO. DE S.L.P.
 SALVADOR NAVA MTZ-2992
 SAN LUIS POTOSÍ, S.P.
 ESTADO ANALÍTICO DEL EJERCICIO DEL PRESUPUESTO DE EGRESOS
 CLASIFICACION POR OBJETO DE DEL GASTO (CAPÍTULO Y CONCEPTO)
 DEL 01/01/2021 AL 31/07/2021

CODIGO	CONCEPTO	Autorizado	Ampliación Reducción	Modificado	Disponible a Compr.	Comprometido	Devengado	Comometi no deveng	Ejercido	Pagado	Subejercicio	Cas por Pagar	Avance
1000 0 0	0 SERVICIOS PERSONALES	23,241,837.00	-	23,241,837.00	11,812,433.61	11,429,403.39	11,429,403.39	-	10,158,513.86	10,158,513.86	11,812,433.61	1,270,889.53	43.71
2000 0 0	0 MATERIALES Y SUMINISTROS	670,140.00	-	670,140.00	391,896.40	278,243.61	278,243.61	-	278,243.60	278,243.60	391,896.39	-	41.52
3000 0 0	0 SERVICIOS GENERALES	7,992,628.00	-	7,992,628.00	4,303,965.27	3,088,662.73	3,088,662.72	-	2,956,625.73	2,956,625.73	4,303,965.28	132,037.00	39.99
4000 0 0	0 TRANSFERENCIAS, ASIGNACIONES, SUBSIDIOS Y OTRAS AYUDAS	92,000.00	-	92,000.00	1,253.17	90,746.83	90,746.83	-	90,746.83	90,746.83	1,253.17	-	96.64
5000 0 0	0 BIENES MUEBLES, INMUEBLES E INTANGIBLES	262,000.00	-	262,000.00	262,000.00	-	-	-	-	-	262,000.00	-	0.00
1000 1100	0 Remuneraciones al personal de carácter permanente	13,082,000.00	-	13,082,000.00	6,149,135.93	6,932,864.07	6,932,864.07	-	6,791,554.43	6,791,554.43	6,149,135.93	141,309.64	51.92
1000 1200	0 REMUNERACIONES AL PERSONAL DE CARÁCTER TRANSITORIO	-	-	-	-	-	-	-	-	-	-	-	-
1000 1300	0 Remuneraciones adicionales y especiales	2,073,195.00	-	2,073,195.00	1,177,267.17	895,927.83	895,927.83	-	125,927.83	125,927.83	1,177,267.17	770,000.00	6.07
1000 1400	0 Seguridad Social	3,230,293.00	-	3,230,293.00	1,793,035.13	1,437,257.87	1,437,257.87	-	1,327,124.30	1,327,124.30	1,793,035.13	110,133.57	41.06
1000 1500	0 Otras prestaciones sociales y económicas	2,346,349.00	-	2,346,349.00	1,195,315.68	1,151,033.32	1,151,033.32	-	1,094,010.20	1,094,010.20	1,195,315.68	117,023.12	44.07
1000 1600	0 PREVISIONES	200,000.00	-	200,000.00	200,000.00	-	-	-	-	-	200,000.00	-	-
1000 1700	0 PAGO DE ESTIMULOS A SERVIDORES PUBLICOS	2,310,000.00	-	2,310,000.00	1,297,679.70	1,012,320.30	1,012,320.30	-	879,897.10	879,897.10	1,297,679.70	132,423.20	36.09
2000 2100	0 Materiales de administración, emisión de documentos y artículos	178,700.00	-	178,700.00	104,601.95	74,098.05	74,098.05	-	74,098.05	74,098.05	104,601.94	41.47	23.21
2000 2200	0 Alimentos y utensilios	121,940.00	-	121,940.00	105,836.13	16,103.87	16,103.87	-	16,103.87	16,103.87	105,836.13	-	13.21
2000 2300	0 Materiales y artículos de construcción y de reparación	22,000.00	5,000.00	17,000.00	14,510.27	2,489.73	2,489.73	-	2,489.73	2,489.73	14,510.27	-	14.65
2000 2400	0 PRODUCTOS QUÍMICOS FARMACÉUTICOS Y DE LABORATORIO	249,000.00	-	249,000.00	103,750.00	145,250.00	145,250.00	-	145,250.00	145,250.00	103,750.00	-	58.33
2000 2500	0 Combustibles, lubricantes y aditivos	98,500.00	5,000.00	93,500.00	331.75	4,668.25	4,668.25	-	4,668.25	4,668.25	331.75	-	36.18
2000 2600	0 Herramientas, refacciones y accesorios menores	464,508.00	-	464,508.00	353,633.70	35,633.70	35,633.70	-	35,633.70	35,633.70	62,866.30	-	34.89
2000 2700	0 Servicios de arrendamiento	409,000.00	47,400.00	361,600.00	178,623.64	178,623.64	178,623.64	-	178,623.64	178,623.64	333,284.36	-	29.21
2000 2800	0 Servicios profesionales, científicos, técnicos y otros servicios	3,096,004.00	-	3,096,004.00	1,675,806.30	1,420,197.70	1,420,197.70	-	1,364,517.70	1,364,517.70	1,675,806.30	55,680.00	44.07
3000 3400	0 Servicios financieros, bancarios y comerciales	1,367,564.00	-	1,367,564.00	832,230.27	535,333.73	535,333.73	-	533,611.13	533,611.13	832,230.27	1,722.60	39.02
3000 3500	0 Servicios de instalación, reparación, mantenimiento y conservación	816,012.00	-	816,012.00	446,102.72	369,909.28	369,909.28	-	299,102.88	299,102.88	446,102.72	70,806.40	36.65
3000 3600	0 Servicios de comunicación social y publicidad	331,900.00	-	331,900.00	242,583.08	89,316.92	89,316.92	-	85,488.92	85,488.92	242,583.08	3,828.00	25.76
3000 3700	0 Servicios de traslado y viajes	415,440.00	-	415,440.00	201,415.46	214,024.54	214,024.54	-	214,024.54	214,024.54	201,415.46	-	51.52
3000 3800	0 SERVICIOS OFICIALES	21,000.00	-	21,000.00	21,000.00	-	-	-	-	-	21,000.00	-	0.00
3000 3900	0 Otros servicios generales	441,200.00	-	441,200.00	274,314.00	166,886.00	166,886.00	-	166,886.00	166,886.00	274,314.01	-	37.83
4000 4100	0 TRANSFERENCIAS INTERNAS Y ASIGNACIONES AL SECTOR	-	-	-	-	-	-	-	-	-	-	-	-
4000 4200	0 SUBSIDIOS Y SUBVENCIONES	50,000.00	-	50,000.00	1,253.17	48,746.83	48,746.83	-	48,746.83	48,746.83	1,253.17	-	0
4000 4300	0 TRANSFERENCIAS A FIDECOMISOS MANDATOS Y OTROS	42,000.00	-	42,000.00	42,000.00	-	-	-	42,000.00	42,000.00	-	-	0.00
5000 5100	0 Mobiliario y equipo de administración	120,000.00	-	120,000.00	120,000.00	-	-	-	-	-	120,000.00	-	0.00
5000 5200	0 MOBILIARIO Y EQUIPO EDUCACIONAL Y RECREATIVO	12,000.00	-	12,000.00	12,000.00	-	-	-	-	-	12,000.00	-	0.00
5000 5400	0 VEHICULOS Y EQUIPO DE TRANSPORTE	-	-	-	-	-	-	-	-	-	-	-	-
5000 5600	0 MAQUINARIA OTROS EQUIPOS Y HERRAMIENTAS	-	-	-	-	-	-	-	-	-	-	-	-
5000 5900	0 Activos intangibles	130,000.00	-	130,000.00	130,000.00	-	-	-	-	-	130,000.00	-	0.00
1000 1100 1130	1131 SUELDOS	12,137,760.00	-	12,137,760.00	5,627,685.93	6,510,074.07	6,510,074.07	-	6,368,764.43	6,368,764.43	5,627,685.93	141,309.64	52.47
1000 1100 1130 1132	1132 COMPLEMENTO DE SUELDOS	944,240.00	-	944,240.00	521,450.00	422,790.00	422,790.00	-	422,790.00	422,790.00	521,450.00	-	-
1000 1300 1310	1311 PRIMA QUINCENAL	40,960.00	-	40,960.00	24,160.00	16,800.00	16,800.00	-	16,800.00	16,800.00	24,160.00	-	0
1000 1300 1310 1311	1311 PRIMA QUINCENAL POR AÑOS DE SERVICIOS EFECTIVOS	295,819.00	-	295,819.00	186,691.17	109,127.83	109,127.83	-	109,127.83	109,127.83	186,691.17	-	0.00
1000 1400 1410	1413 CUOTAS AL IMES	1,736,416.00	-	1,736,416.00	966,416.00	770,000.00	770,000.00	-	770,000.00	770,000.00	966,416.00	770,000.00	0.00
1000 1400 1420	1421 CUOTAS PARA LA VIVIENDA	1,086,233.00	-	1,086,233.00	462,786.00	623,447.00	623,447.00	-	578,280.55	578,280.55	462,786.00	45,166.45	53.24
1000 1400 1430	1431 CUOTAS PARA EL SISTEMA DE AHORRO PARA EL RETIRO	792,594.00	-	792,594.00	443,382.66	349,161.34	349,161.34	-	343,721.84	343,721.84	443,382.66	5,439.50	43.37
1000 1400 1440	1444 SEGURO GASTOS MÉDICOS MAYORES	30,000.00	-	30,000.00	289,310.21	460,205.79	460,205.79	-	400,678.17	400,678.17	289,310.21	59,527.62	53.46
1000 1500 1510	1511 FONDO DE AHORRO	300,000.00	-	300,000.00	25,556.26	4,443.74	4,443.74	-	4,443.74	4,443.74	25,556.26	-	14.81
1000 1500 1520	1521 INDEMNIZACIONES Y LIQUIDACIONES POR RETIRO Y HABERES CAIDOS	572,000.00	-	572,000.00	572,000.00	-	-	-	-	-	572,000.00	-	0.00
1000 1500 1530	1531 FONDO DE AHORRO (PENSIONES)	300,000.00	-	300,000.00	162,564.88	137,435.12	137,435.12	-	20,412.00	20,412.00	162,564.88	117,023.12	6.80
1000 1500 1540	1541 PRESTACIONES CONTRACTUALES MENSUALES	250,000.00	-	250,000.00	250,000.00	-	-	-	-	-	250,000.00	-	0.00
1000 1500 1550	1552 PRESTACIONES CONTRACTUALES ANUALES	87,000.00	-	87,000.00	48,931.08	38,068.92	38,068.92	-	38,068.92	38,068.92	48,931.08	-	0
1000 1500 1560	1562 PREVISIONES DE INCREMENTO SALARIAL	839,305.00	-	839,305.00	313,961.60	525,343.40	525,343.40	-	525,343.40	525,343.40	313,961.60	45,166.45	62.59
1000 1500 1590	1593 APORTACIONES SOCIALES Y ECONOMICAS	301,250.00	-	301,250.00	107,564.32	193,685.68	193,685.68	-	193,685.68	193,685.68	107,564.32	8,800.00	64.29
1000 1700 1710	1711 ESTIMULOS POR PRODUCTIVIDAD	12,000.00	-	12,000.00	3,200.00	8,800.00	8,800.00	-	8,800.00	8,800.00	3,200.00	-	0
2000 2100 2110	2111 MATERIALES ÚTILES Y EQUIPOS MENORES DE OFICINA	2,310,000.00	-	2,310,000.00	1,297,679.70	1,012,320.30	1,012,320.30	-	879,897.10	879,897.10	1,297,679.70	132,423.20	36.09
2000 2100 2120	2121 MATERIALES ÚTILES DE IMPRESIÓN Y REPRODUCCIÓN	124,000.00	-	124,000.00	66,691.15	57,308.85	57,308.85	-	57,308.85	57,308.85	66,691.14	-	46.22
2000 2100 2140	2141 MATERIALES ÚTILES Y EQUIPOS DE TECNOLOGÍAS DE LA INF. Y	5,000.00	-	5,000.00	5,000.00	-	-	-	-	-	5,000.00	-	-
2000 2100 2150	2151 MATERIAL DE LIMPIEZA	6,000.00	-	6,000.00	3,025.24	2,970.76	2,970.76	-	2,970.76	2,970.76	3,025.24	-	-
2000 2200 2210	2211 ALIMENTACION EN OFICINAS O LUGARES DE TRABAJO	8,700.00	-	8,700.00	6,646.20	2,051.80	2,051.80	-	2,051.80	2,051.80	6,646.20	-	-
2000 2200 2220	2221 ALIMENTACION EN PROGRAMAS DE CAPACITACION Y	35,000.00	-	35,000.00	23,233.36	11,766.64	11,766.64	-	11,766.64	11,766.64	23,233.36	-	33.62
2000 2200 2230	2231 UTENSILIOS PARA EL SERVICIO DE ALIMENTACION	44,000.00	-	44,000.00	32,978.93	11,021.07	11,021.07	-	11,021.07	11,021.07	32,978.93	-	25.05
2000 2400 2460	2461 MATERIAL ELÉCTRICO Y ELECTRÓNICO	33,440.00	-	33,440.00	3,062.40	3,062.40	3,062.40	-	3,062.40	3,062.40	3,062.40	-	9.16
2000 2400 2480	2481 MATERIALES COMPLEMENTARIOS	42,000.00	-	42,000.00	41,257.60	742.40	742.40	-	742.40	742.40	41,257.60	-	1.77
2000 2400 2490	2491 MATERIALES COMPLEMENTARIOS	2,500.00	-	2,500.00	1,222.00	1,278.00	1,278.00	-	1,278.00	1,278.00	1,222.00	-	51.12
2000 2500 2540	2541 MATERIALES ACCESORIOS Y SUMINISTROS MÉDICOS	6,000.00	-	6,000.00	3,927.87	2,072.13	2,072.13	-	2,072.13	2,072.13	3,927.87	-	34.54
2000 2500 2560	2561 FIBRAS SINTÉTICAS HULES PLÁSTICOS Y DERIVADOS	16,000.00	5,000.00	11,000.00	10,562.40	417.60	417.60	-	417.60	417.60	10,562.40	-	3.80

2000	2600	2610	2611	COMBUSTIBLES LUBRICANTES Y ADITIVOS	249,000.00	-	145,250.00	-	145,250.00	103,750.00	145,250.00	103,750.00	58.33
2000	2700	2720	2721	PRENDAS DE SEGURIDAD Y PROTECCION PERSONAL	5,000.00	-	4,668.25	-	4,668.25	331.75	4,668.25	331.75	-
2000	2900	2910	2911	HERRAMIENTAS MENORES	4,000.00	-	-	-	-	4,000.00	-	4,000.00	-
2000	2900	2920	2921	REFACCIONES Y ACCESORIOS MENORES DE EDIFICIOS	6,000.00	-	-	-	-	6,000.00	-	6,000.00	0.00
2000	2900	2930	2931	REFACCIONES Y ACCESORIOS MENORES DE MOBIL Y EQ DE ADMIN	18,000.00	-	4,662.83	-	4,662.83	13,337.17	4,662.83	13,337.17	25.90
2000	2900	2940	2941	REFACCIONES Y ACCESORIOS MENORES DE EQUIPO DE COMPUTO	31,500.00	-	24,285.67	-	24,285.67	7,214.33	24,285.67	7,214.33	77.10
2000	2900	2960	2961	REFACCIONES Y ACCESORIOS MENORES DE EQUIPO DE	39,000.00	-	6,685.20	-	6,685.20	32,314.80	6,685.20	32,314.80	37.14
2000	3100	3110	3111	ENERGIA ELCTRICA	179,000.00	-	46,115.00	-	46,115.00	132,885.00	46,115.00	132,885.00	25.76
2000	3100	3110	3113	OTROS PAGOS DERIVADOS DE LA PRESTACION DEL SERVICIO	-	-	-	-	-	-	-	-	-
3000	3100	3130	3131	AGUA	22,200.00	-	9,982.00	-	9,982.00	12,218.00	9,982.00	12,218.00	44.96
3000	3100	3140	3141	TELEFONIA TRADICIONAL	90,000.00	-	47,085.20	-	47,085.20	42,914.80	47,085.20	42,914.80	52.32
3000	3100	3150	3151	TELEFONIA CELULAR	108,108.00	-	26,540.00	-	26,540.00	81,568.00	26,540.00	81,568.00	74.10
3000	3100	3170	3171	SERVICIOS DE ACCESO DE INTERNET, REDES Y PROCESAMIENTO DE	15,000.00	47,400.00	46,240.00	-	46,240.00	16,160.00	46,240.00	16,160.00	5.90
3000	3100	3180	3182	SERVICIOS POSTALES	50,200.00	-	2,661.44	-	2,661.44	47,538.56	2,661.44	47,538.56	5.90
3000	3200	3210	3211	ARRENDAMIENTO DE TERRENOS	66,600.00	-	34,098.12	-	34,098.12	34,098.12	34,098.12	34,098.12	36.09
3000	3200	3220	3221	ARRENDAMIENTO DE EDIFICIOS	200,400.00	-	32,501.88	-	32,501.88	173,000.00	32,501.88	173,000.00	18.62
3000	3200	3230	3231	ARRENDAMIENTO DE MOBILIARIO Y EQUIPO DE ADMINISTRACION	34,000.00	-	69,600.00	-	69,600.00	113,400.00	69,600.00	113,400.00	36.09
3000	3200	3270	3271	ARRENDAMIENTO DE ACTIVOS INTANGIBLES	62,000.00	-	11,544.04	-	11,544.04	34,000.00	11,544.04	34,000.00	18.62
3000	3200	3290	3291	OTROS ARRENDAMIENTOS	46,000.00	-	725.00	-	725.00	45,275.00	725.00	45,275.00	1.58
3000	3300	3310	3311	SERVICIOS LEGALES DE CONTABILIDAD AUDITORIA Y	1,584,940.00	-	739,072.70	-	739,072.70	845,867.30	739,072.70	845,867.30	43.12
3000	3300	3330	3331	SERVICIOS DE CONSULTORIA ADMINISTRATIVA PROCESOS Y	49,000.00	-	4,176.00	-	4,176.00	44,824.00	4,176.00	44,824.00	8.52
3000	3300	3330	3332	SERVICIOS DE CONSULTORIA ADMINISTRATIVA PROCESOS Y	197,750.00	-	64,148.00	-	64,148.00	133,602.00	64,148.00	133,602.00	32.44
3000	3300	3340	3341	SERVICIOS DE CAPACITACION	67,314.00	-	349,191.00	-	349,191.00	282,118.00	349,191.00	282,118.00	41.35
3000	3300	3360	3361	SERVICIOS DE APOYO ADMINISTRATIVO FOTOCOPIADO E	481,000.00	30,000.00	198,882.00	-	198,882.00	382,800.00	198,882.00	382,800.00	54.58
3000	3300	3380	3381	SERVICIOS DE VIGILANCIA	136,000.00	-	64,728.00	-	64,728.00	71,272.00	64,728.00	71,272.00	20.20
3000	3400	3410	3411	SERVICIOS FINANCIEROS Y BANCARIOS	162,000.00	-	88,419.03	-	88,419.03	73,580.97	88,419.03	73,580.97	31.36
3000	3400	3420	3421	SERVICIOS DE COBRANZA INVESTIGACION CREDITICIA Y SIMILAR	91,400.00	-	20,186.45	-	20,186.45	71,213.55	20,186.45	71,213.55	1,722.60
3000	3400	3450	3451	SEGURO DE BIENES PATRIMONIALES	117,164.00	-	36,745.68	-	36,745.68	80,418.32	36,745.68	80,418.32	31.36
3000	3400	3470	3471	FLETES Y MANIOMBROS	-	-	-	-	-	-	-	-	-
3000	3400	3480	3481	COMISIONES POR VENTAS	997,000.00	-	389,982.57	-	389,982.57	607,017.43	389,982.57	607,017.43	39.12
3000	3500	3510	3511	CONSERVACION Y MANTENIMIENTO MENOR DE INMUEBLES	285,000.00	-	123,048.16	-	123,048.16	161,951.84	123,048.16	161,951.84	26.73
3000	3500	3520	3521	INSTALACION REPARACION Y MANTO DE MOBILIARIO Y EQUIPO DE	25,000.00	-	6,088.00	-	6,088.00	18,912.00	6,088.00	18,912.00	24.35
3000	3500	3530	3531	INSTALACION REPARACION Y MANTO DE EQ DE COMPUTO Y	41,000.00	-	3,828.00	-	3,828.00	37,172.00	3,828.00	37,172.00	9.34
3000	3500	3550	3551	REPARACION Y MANTO DE EQ DE TRANSPORTE	118,412.00	-	58,575.68	-	58,575.68	59,836.32	58,575.68	59,836.32	50.53
3000	3500	3580	3581	SERVICIOS DE LIMPIEZA Y MANEJO DE DESECHOS	313,000.00	-	168,640.80	-	168,640.80	144,359.20	168,640.80	144,359.20	46.23
3000	3500	3590	3591	SERVICIOS DE JARDINERIA Y FUMIGACION	33,600.00	-	8,468.00	-	8,468.00	25,132.00	8,468.00	25,132.00	25.20
3000	3600	3610	3611	DIRUSION POR RADIO TELEVISION Y OTROS MEDIOS DE MENSAJES	81,000.00	-	3,132.00	-	3,132.00	77,868.00	3,132.00	77,868.00	10.80
3000	3600	3610	3613	DIRUSION POR RADIO TELEVISION Y OTROS MEDIOS DE	29,000.00	-	73,341.00	-	73,341.00	65,659.00	73,341.00	65,659.00	10.88
3000	3600	3620	3621	DIRUSION POR RADIO TELEVISION Y OTROS MEDIOS DE	139,000.00	-	12,843.92	-	12,843.92	9,015.92	12,843.92	9,015.92	29.15
3000	3700	3710	3711	PASAJES TERRESTRES	15,000.00	-	4,373.20	-	4,373.20	10,626.80	4,373.20	10,626.80	50.07
3000	3700	3720	3721	PASAJES TERRESTRES	12,000.00	-	270.00	-	270.00	11,730.00	270.00	11,730.00	0.00
3000	3700	3750	3751	VIATICOS EN EL PAIS	187,000.00	-	93,632.59	-	93,632.59	93,367.41	93,632.59	93,367.41	50.07
3000	3700	3750	3752	GASTO DE TRASLADOS EN COMISIONES OFICIALES	198,000.00	-	115,012.75	-	115,012.75	82,987.25	115,012.75	82,987.25	58.09
3000	3700	3790	3791	OTROS SERVICIOS DE TRASLADO Y HOSPEDAJE	3,440.00	-	736.00	-	736.00	2,704.00	736.00	2,704.00	21.40
3000	3800	3850	3851	CONGRESOS Y CONVENCIONES	21,000.00	-	-	-	-	21,000.00	-	21,000.00	0.00
3000	3800	3850	3852	GASTOS DE REPRESENTACION EN CONGRESO CONVENCIONES Y	-	-	-	-	-	-	-	-	-
3000	3900	3950	3921	IMPUESTOS Y DERECHOS	4,000.00	261.00	261.00	-	261.00	4,000.00	261.00	4,000.00	6.13
3000	3900	3920	3923	TENENCIA Y CANJE DE PLACAS	2,000.00	-	12,782.00	-	12,782.00	13,957.01	12,782.00	13,957.01	47.80
3000	3900	3960	3961	OTROS GASTOS POR RESPONSABILIDADES	404,200.00	-	151,985.00	-	151,985.00	252,215.00	151,985.00	252,215.00	37.60
3000	3900	3991	3991	OTROS SERVICIOS GENERALES	6,000.00	-	1,858.00	-	1,858.00	4,142.00	1,858.00	4,142.00	30.97
4000	4100	4180	4181	TRANSFERENCIAS INTERNAS OTORGADAS A INSTITUCIONES	50,000.00	-	48,746.83	-	48,746.83	1,253.17	48,746.83	1,253.17	97.49
4000	4600	4690	4691	OTRAS TRANSFERENCIAS A FIDEICOMISOS	42,000.00	-	42,000.00	-	42,000.00	-	42,000.00	-	0.00
5000	5100	5110	5111	MUEBLES DE OFICINA Y ESTANTERIA	55,000.00	-	-	-	-	55,000.00	-	55,000.00	0.00
5000	5100	5190	5191	EQUIPO DE COMPUTO Y DE TECNOLOGIAS DE LA INFORMACION	35,000.00	-	-	-	-	35,000.00	-	35,000.00	0.00
5000	5200	5230	5231	CAMARAS FOTOGRAFICAS Y DE VIDEO	30,000.00	-	-	-	-	30,000.00	-	30,000.00	0.00
5000	5400	5410	5411	AUTOMOVILES Y CAMIONES	12,000.00	-	-	-	-	12,000.00	-	12,000.00	0.00
5000	5600	5640	5641	SISTEMA DE AIRE ACONDICIONADO CALEFACCION	-	-	-	-	-	-	-	-	-
5000	5100	5150	5151	EQUIPO DE COMPUTO Y DE TECNOLOGIAS DE LA INFORMACION	50,000.00	-	-	-	-	50,000.00	-	50,000.00	0.00
5000	5900	5910	5911	SOFTWARE	80,000.00	-	-	-	-	80,000.00	-	80,000.00	0.00
5000	5900	5970	5971	LICENCIAS INFORMATICAS E INTELECTUALES	-	-	-	-	-	-	-	-	-
TOTALES					31,658,605.00	16,771,548.45	14,887,056.53	13,484,130.02	14,887,056.53	16,771,548.45	13,484,130.02	16,771,548.45	1,402,926.53

CHRISTIAN MEADE HERVERT
COORDINADOR GENERAL EJECUTIVO DEL SIFIDE

YOLANDA MACIAS LARA
DDF-SIFIDE

C.P. JOSEFINA VALDIVINOS SANCHEZ
CONTEGRIA S.C.

SISTEMA DE FINANCIAMIENTO PARA EL DESARROLLO DEL EDO. DE S.L.P.
 SALVADOR NAVA MTZ 2992
 SAN LUIS POTOSI
 ESTADO ANALÍTICO DEL EJERCICIO DEL PRESUPUESTO DE EGRESOS
 UNIDAD RESPONSABLE
 DEL 01/01/2021 AL 31/07/2021

CONCEPTO	Autorizado	Ampliación Reducción	Modificado	Disponible a Compr.	Comprometido	Devengado	Comrometi no deveng	Ejercido	Pagado	Subejercicio	Ctas por Pagar	Avance
0535 SISTEMA DE FINANCIAMIENTO PARA EL DESARROLLO DEL EDO DE SLP	31,658,605.00	-	31,658,605.00	16,771,548.45	14,887,056.55	14,887,056.55	-	13,484,130.02	13,484,130.02	16,771,548.45	1,402,926.53	42.59
TOTALES	31,658,605.00	-	31,658,605.00	16,771,548.45	14,887,056.55	14,887,056.55	-	13,484,130.02	13,484,130.02	16,771,548.45	1,402,926.53	42.59


 CRISTÓBAL MÉNDEZ HERVÉ
 COORDINADOR GENERAL EJECUTIVO DEL SIFIDE


 YOLANDA MACÍAS LARA
 DDF SIFIDE


 C.P. JOSEFINA VALDOVINOS SANCHEZ
 COINTEGRA S.C.

Bajo protesta de decir verdad declaramos que los Estados Financieros y sus notas, son razonables, correctos y son responsabilidad del emisor.

SISTEMA DE FINANCIAMIENTO PARA EL DESARROLLO DEL EDO. DE S.L.P.
 SALVADOR NAVA MITZ 2992
 SAN LUIS POTOSI
 ESTADO ANALÍTICO DEL EJERCICIO DEL PRESUPUESTO DE EGRESOS
 DISTRIBUCION GEOGRAFICA
 DEL 01/01/2021 AL 31/07/2021

CONCEPTO	Autorizado	Ampliación Reducción	Modificado	Disponible a Compr.	Comprometido	Devengado	Comrometi no deveng	Ejercido	Pagado	Subejercicio	Ctas por Pagar	Avance
SAN LUIS POTOSI	31,658,605.00	-	31,658,605.00	16,771,548.45	14,887,056.55	14,887,056.55	-	13,484,130.02	13,484,130.02	16,771,548.45	1,402,926.53	42.59
TOTALES	31,658,605.00	-	31,658,605.00	16,771,548.45	14,887,056.55	14,887,056.55	-	13,484,130.02	13,484,130.02	16,771,548.45	1,402,926.53	42.59


 CHRISTIAN MEADE HERVERT
 COORDINADOR GENERAL EJECUTIVO DEL SIFIDE


 C.P. JOSEFINA VALDOVINOS SANCHEZ
 COINTEGRA S.C.

Bajo protesta de decir verdad declaramos que los Estados Financieros y sus notas, son razonables, correctos y son responsabilidad del emisor.

SISTEMA DE FINANCIAMIENTO PARA EL DESARROLLO DEL EDO DE SLP
Gasto por Categoría Programática
ESTADO ANALÍTICO DEL EJERCICIO DEL PRESUPUESTO DE EGRESOS
DEL 01/01/2021 AL 31/07/2021

Concepto	Egresos					Subejercicio 6 = (3 - 4)
	Aprobado	Ampliaciones/ (Reducciones)	Modificado	Devengado	Pagado	
	1	2	3 = (1 + 2)	4	5	
gramas						
Subsidios Sector Social y Privado o Entidades Federativas y Municipios						
Sujetos a Reglas de Operación						
Otros Subsidios						
Desempeño de las Funciones						
Prestación de Servicios Públicos						
Provisión de Bienes Públicos						
Planeación, seguimiento y evaluación de políticas públicas						
Promoción y fomento	31,658,605.00	-	31,658,605.00	14,887,056.55	13,484,130.02	16,771,548.45
Regulación y supervisión						
Funciones de las Fuerzas Armadas (Únicamente Gobierno Federal)						
Específicos						
Proyectos de Inversión						
Administrativos y de Apoyo						
Apoyo al proceso presupuestario y para mejorar la eficiencia institucional						
Apoyo a la función pública y al mejoramiento de la gestión						
Operaciones ajenas						
Compromisos						
Obligaciones de cumplimiento de resolución jurisdiccional						
Desastres Naturales						
Obligaciones						
Pensiones y jubilaciones						
Aportaciones a la seguridad social						
Aportaciones a fondos de estabilización						
Aportaciones a fondos de inversión y reestructura de pensiones						
Programas de Gasto Federalizado (Gobierno Federal)						
Gasto Federalizado						
Contribuciones a entidades federativas y municipios						
Contribuciones financieras, deuda o apoyos a deudores y ahorradores de la banca						
Contribuciones de ejercicios fiscales anteriores						
Total del Gasto	31,658,605.00	-	31,658,605.00	14,887,056.55	13,484,130.02	16,771,548.45


CHRISTIAN MEADE HERVERT
COORDINADOR GENERAL EJECUTIVO DEL SIFIDE


YOLANDA MACÍAS LARA
DDF SIFIDE


C.P. JOSEFINA VALDOVINOS SANCHEZ
COINTEGRA S.C.

Bajo protesta de decir verdad declaramos que los Estados Financieros y sus notas, son razonables, correctos y son responsabilidad del emisor.

SISTEMA DE FINANCIAMIENTO PARA EL DESARROLLO DEL EDO. DE S.L.P.
 SALVADOR NAVA MTZ 2992
 SAN LUIS POTOSI
 ESTADO ANALÍTICO DEL EJERCICIO DEL PRESUPUESTO DE EGRESOS
 CAPITULO DE GASTO
 DEL 01/01/2021 AL 31/07/2021

CONCEPTO	Autorizado	Ampliación Reducción	Modificado	Disponible a Compr.	Comprometido	Devengado	Comrometi no deveng	Ejercido	Pagado	Subejercicio	Ctas por Pagar	Avance
1000 SERVICIOS PERSONALES	23,241,837.00	-	23,241,837.00	11,812,433.61	11,429,403.39	11,429,403.39	-	10,158,513.86	10,158,513.86	11,812,433.61	1,270,889.53	43.71
2000 MATERIALES Y SUMINISTROS	670,140.00	-	670,140.00	391,896.40	278,243.60	278,243.61	-	278,243.60	278,243.60	391,896.39	-	41.52
3000 SERVICIOS GENERALES	7,392,628.00	-	7,392,628.00	4,303,965.27	3,088,662.73	3,088,662.72	-	2,956,625.73	2,956,625.73	4,303,965.28	132,037.00	39.99
4000 TRANSFERENCIAS ASIGNACIONES S	92,000.00	-	92,000.00	1,253.17	90,746.83	90,746.83	-	90,746.83	90,746.83	1,253.17	-	98.64
5000 BIENES MUEBLES, INMUEBLES E IN	262,000.00	-	262,000.00	262,000.00	-	-	-	-	-	262,000.00	-	-
TOTALES	31,658,605.00	-	31,658,605.00	16,771,548.45	14,887,056.55	14,887,056.55	-	13,484,130.02	13,484,130.02	16,771,548.45	1,402,926.53	42.59


 CHRISTIAN MEADE HERVERT
 COORDINADOR GENERAL EJECUTIVO DEL SIFIDE


 YOLANDA MACIAS LARA
 DDF SIFIDE


 C.P. JOSEFINA VALDOVINOS SANCHEZ
 COINTEGRA S.C.

Bajo protesta de decir verdad declaramos que los Estados Financieros y sus notas, son razonables, correctos y son responsabilidad del emisor.

SISTEMA DE CONTROL PRESUPUESTAL (RADCONTABIL) v2014
 SISTEMA DE FINANCIAMIENTO PARA EL DESARROLLO DEL EDO. DE S.L.P.
 SALVADOR NAVA MITZ 2992
 SAN LUIS POTOSÍ, S.L.P.
 ESTADO ANALÍTICO DEL EJERCICIO DEL PRESUPUESTO DE EGRESOS
 CLASIFICACION POR FUENTE DE FINANCIAMIENTO
 DEL 01/01/2021 AL 31/07/2021


CONCEPTO	Autorizado	Ampliación Reducción	Modificado	Disponible a Compr.	Comprometido	Devengado	Comrometi no deveng	Ejercido	Pagado	Subejercicio	Ctas por Pagar	Avance
NO ETIQUETADO												
1 RECURSOS PR	22,658,849.00	-	22,658,849.00	12,557,041.45	10,101,807.55	10,101,807.55	-	8,698,881.02	8,698,881.02	16,771,548.45	1,402,926.53	38.39
2 RECURSOS GC	8,999,756.00	-	8,999,756.00	4,214,507.00	4,785,249.00	4,785,249.00	-	4,785,249.00	4,785,249.00	-	-	53.17
TOTALES	31,658,605.00	-	31,658,605.00	16,771,548.45	14,887,056.55	14,887,056.55	-	13,484,130.02	13,484,130.02	16,771,548.45	1,402,926.53	42.59



CHRISTIAN MEADE HERVERT
 COORDINADOR GENERAL EJECUTIVO DEL SIFIDE



YOLANDA MACÍAS LARA
 DDF SIFIDE



C.P. JOSEFINA VALDIVINOS SANCHEZ
 COINTEGRA S.C.

ajo protesta de decir verdad declaramos que los Estados Financieros y sus notas, son razonables, correctos y son responsabilidad del emisor.

SISTEMA DE FINANCIAMIENTO PARA EL DESARROLLO DEL ESTADO DE SAN LUIS POTOSÍ
PROGRAMA DE CONVENIOS Y PROGRAMA DE DESARROLLO DE MICROPROYECTOS PRODUCTIVOS

SALVADOR NAVA MTZ 2992
SAN LUIS POTOSÍ

INFORMACIÓN DEL GASTO POR CATEGORÍA PROGRAMÁTICA
AL MES DE JULIO 2021

CLAVE PROGRAMÁTICA		CONCEPTO	METAS		VALUACIÓN MODIFICADA	AVANCE PROGRAMÁTICO		AVANCE FINANCIERO	
PP	CA		INDICADOR	CANTIDAD		CANTIDAD	%	PAGADO	%
F	2.2.4.2.0	FINANCIAMIENTO PARA EL DESARROLLO	MONTO DE FINANCIAMIENTOS OTORGADOS	166,876,946.00	0.00	100,351,494.00	60.14%	13,484,130.02	42.59%

DEFINICIÓN DEL INDICADOR:

LLEVAR UN REGISTRO Y CONTROL DEL MONTO COLOCADO A PROYECTOS PRODUCTIVOS, CON EL OBJETIVO DE MEDIR EL CUMPLIMIENTO DE LA META PLANTEADA, EN RELACION AL PRESUPUESTO ASIGNADO AL PROGRAMA

**SISTEMA DE FINANCIAMIENTO PARA EL DESARROLLO DEL ESTADO DE SAN LUIS POTOSI
PROGRAMA DE CONVENIOS Y PROGRAMA DE DESARROLLO DE MICROPROYECTOS PRODUCTIVOS**

**EVALUACION DE LA EJECUCION DEL PROGRAMA
AL MES DE JULIO 2021**

Nombre del Indicador: MONTO COLOCADO

Objetivo del Indicador: MEDIR EL MONTO DE AVANCE DE LA CANTIDAD COLOCADA AL MES CON BASE A LA META PLANTEADA DE COLOCACIÓN EN EL PROGRAMA DE CONVENIOS Y DESARROLLO DE MICROPROYECTOS.

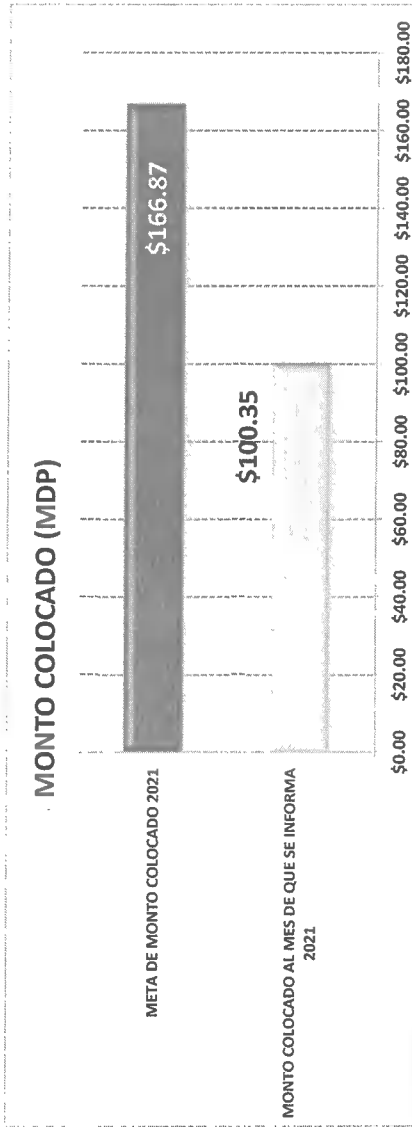
Variables que intervinieron: MONTO COLOCADO AL MES QUE SE INFORMA
META DE MONTO DE COLOCACIÓN ANUAL

Unidad de Medida: MILLONES DE PESOS

Base de comparación: Monto acumulado al mes que se reporta Vs. Meta anual planteada de colocación.

Interpretación del Indicador: Muestra el avance del monto colocado al mes que se reporta con respecto a la colocación anual planteada en el programa.

MONTO COLOCADO AL MES DE QUE SE INFORMA 2021	\$100.35	MONTO COLOCADO (MDP)	
META DE MONTO COLOCADO 2021	\$166.87	AVANCE DE CUMPLIMIENTO DE LA META	60.14%



SISTEMA DE FINANCIAMIENTO PARA EL DESARROLLO DEL ESTADO DE SAN LUIS POTOSI
PROGRAMA DE CONVENIOS Y PROGRAMA DE DESARROLLO DE MICROPROYECTOS PRODUCTIVOS

EVALUACION DE LA EJECUCION PRESUPUESTARIA
AL MES DE JULIO 2021

Nombre del Indicador: MONTO DE PRESUPUESTO AUTORIZADO-MODIFICADO Vs. PRESUPUESTO COMPROMETIDO Vs. PRESUPUESTO DEVENGADO Vs. PRESUPUESTO EJERCIDO-PAGADO
Objetivo del indicador: DETERMINAR EL MONTO DEL PRESUPUESTO COMPROMETIDO, EL PRESUPUESTO DEVENGADO, EL PRESUPUESTO EJERCIDO-PAGADO Vs. PRESUPUESTO ANUAL AUTORIZADO-MODIFICADO

VARIABLES QUE INTERVIENEN:
MONTO EJERCIDO-PAGADO DEL PRESUPUESTO AL MES
MONTO DEL PRESUPUESTO ANUAL AUTORIZADO-MODIFICADO

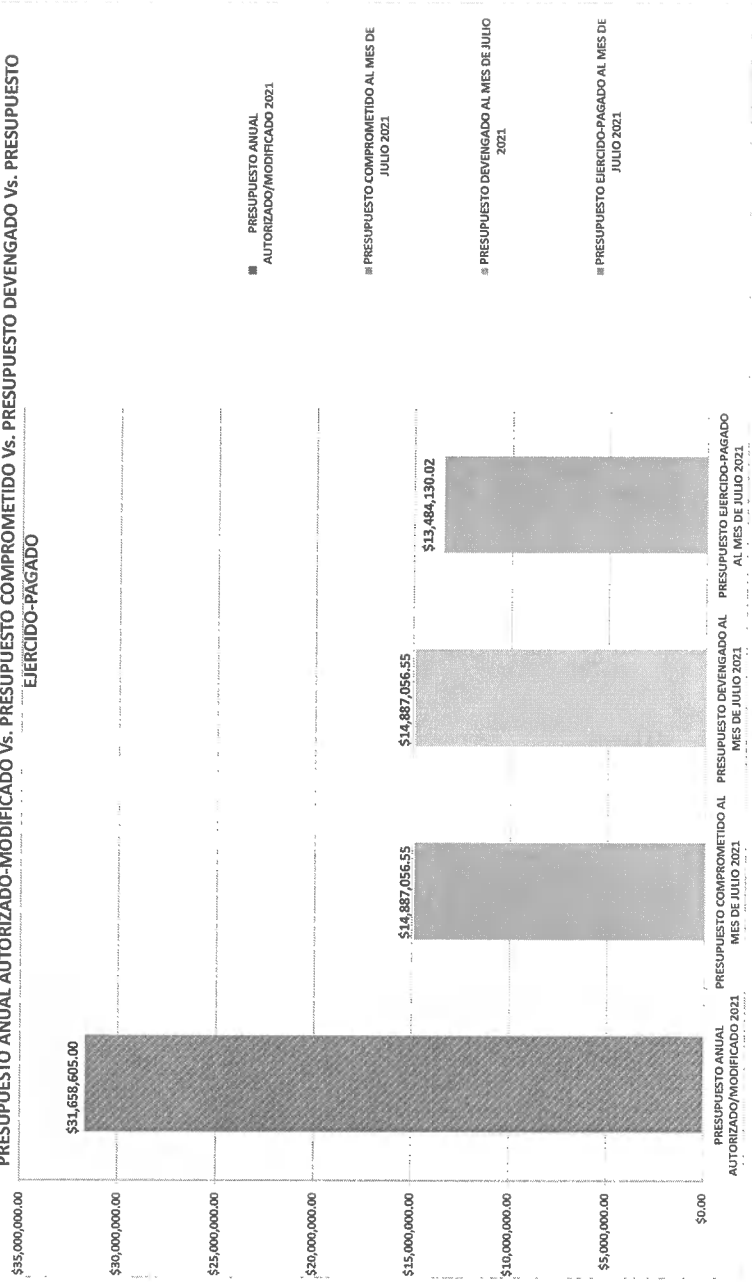
Unidad de Medida: MILLONES DE PESOS

Base de comparación: Monto anual autorizado-modificado Vs. Monto del presupuesto comprometido Vs. Monto del presupuestado devengado Vs. Monto de presupuestado ejercido-pagado

Interpretación del indicador: Muestra el avance del ejercicio del presupuesto comprometido, devengado y ejercido-pagado contra el presupuesto anual autorizado y modificado

	MONTO	PERCENTAJE DE AVANCE
PRESUPUESTO ANUAL AUTORIZADO/MODIFICADO 2021	\$31,658,605.00	
PRESUPUESTO COMPROMETIDO AL MES DE JULIO 2021	\$14,887,056.55	47.02%
PRESUPUESTO DEVENGADO AL MES DE JULIO 2021	\$14,887,056.55	47.02%
PRESUPUESTO EJERCIDO-PAGADO AL MES DE JULIO 2021	\$13,484,130.02	42.59%

PRESUPUESTO ANUAL AUTORIZADO-MODIFICADO Vs. PRESUPUESTO COMPROMETIDO Vs. PRESUPUESTO DEVENGADO Vs. PRESUPUESTO EJERCIDO-PAGADO



SISTEMA DE FINANCIAMIENTO PARA EL DESARROLLO DEL ESTADO DE SAN LUIS POTOSÍ
PROGRAMA DE CONVENIOS Y PROGRAMA DE DESARROLLO DE MICROPROYECTOS PRODUCTIVOS

EVALUACION DE LA EJECUCION PRESUPUESTARIA
AL MES DE JULIO 2021

Nombre del Indicador: PROPORCION DEL EJERCICIO DE GASTO POR CAPITULO

Objetivo del indicador: DETERMINAR EL PORCENTAJE DE APLICACIÓN DEL GASTO POR CAPITULO

Variables que intervinieron:	TOTAL DEL PRESUPUESTO DE GASTO POR CAPITULO
	TOTAL DEL EJERCICIO DEL PRESUPUESTO POR CAPITULO AL MES

Unidad de Medida: MILLONES DE PESOS / PORCENTAJE

Base de comparación: Monto presupuestado por capítulo de gasto Vs. Monto ejercicio por capítulo de gasto


Interpretación del indicador: Muestra el avance del ejercicio de presupuesto por capítulo

	PRESUPUESTO EJERCIDO- PAGADO AL MES DE JULIO 2021	PRESUPUESTADO ANUAL AUTORIZADO- MODIFICADO 2021	AVANCE DE APLICACIÓN
CAPITULO 1000	\$ 10,158,513.86	\$ 23,241,837.00	43.71%
CAPITULO 2000	\$ 278,293.60	\$ 670,140.00	41.52%
CAPITULO 3000	\$ 2,956,625.73	\$ 7,392,628.00	39.98%
CAPITULO 4000	\$ 90,746.83	\$ 92,000.00	98.64%
CAPITULO 5000	\$ 262,000.00	\$ 262,000.00	0.00%
	\$ 13,484,130.02	\$ 31,658,605.00	42.59%

MONTO Y PORCENTAJE DE APLICACION DE LOS RECURSOS DEL CAPITULO 1000



MONTO Y PORCENTAJE DE APLICACION DE LOS RECURSOS DEL CAPITULO 2000




MONTO Y PORCENTAJE DE APLICACION DE LOS RECURSOS DEL CAPITULO 3000



MONTO Y PORCENTAJE DE APLICACION DE LOS RECURSOS DEL CAPITULO 4000



MONTO Y PORCENTAJE DE APLICACION DE LOS RECURSOS DEL CAPITULO 5000



**SISTEMA DE FINANCIAMIENTO PARA EL DESARROLLO DEL ESTADO DE SAN LUIS POTOSI
PROGRAMA DE CONVENIOS Y PROGRAMA DE DESARROLLO DE MICROPROYECTOS PRODUCTIVOS**

**EVALUACION DE LA EJECUCION PRESUPUESTARIA
AL MES DE JULIO 2021**

Nombre del Indicador: MONTO DEL PRESUPUESTO EJERCIDO POR CLASIFICACION ECONOMICA

Objetivo del indicador: DETERMINAR EL MONTO DEL PRESUPUESTO QUE SE HA EJERCIDO AL MES QUE SE REPORTA POR EL TIPO DE GASTO


Variables que interviniieron:
 MONTO EJERCIDO DEL PRESUPUESTO POR GASTO DE CAPITAL Y CORRIENTE
 MONTO DEL PRESUPUESTO ANUAL POR GASTO DE CAPITAL Y CORRIENTE

Unidad de Medida: MILLONES DE PESOS

Base de comparación: Monto ejercido al mes

Interpretación del indicador: Muestra el avance del ejercicio del presupuesto de manera acumulada al mes que se reporta con base a la clasificación económica del gasto.

PRESUPUESTO EJERCIDO DE GASTO DE CAPITAL \$0.00
 PRESUPUESTO EJERCIDO DE GASTO CORRIENTE \$13,484,130.02




FIDEICOMISO IMPULSO A LA ECONOMIA FAMILIAR

ESTADO DE ACTIVIDADES

DEL 01 ENERO AL 31 DE JULIO DEL 2021

	2021	2020
INGRESOS		
INGRESOS FINANCIEROS		
4220 TRANSFERENCIAS Y ASIGNACIONES	42,000	41,000
4310 INGRESOS FINANCIEROS (INTERES)	832	1,396
TOTAL DE INGRESOS:	42,832	42,396
EGRESOS:		
5130 SERVICIOS GENERALES	21,000	21,000
5599 OTROS GASTOS	3,360	3,360
	24,360	24,360
RESULTADO DE OPERACIÓN	18,472	18,036
RESULTADO DEL PERIODO(AHORRO/ DESAHORRO)	18,472	18,036

Bajo protesta de decir verdad declaramos que los Estados Financieros y sus notas, son razonables, correctos y son responsabilidad del emisor.



CHRISTIAN MEADE HERVERT
PRESIDENTE DE COMITÉ



YOLANDA MACÍAS LARA
DDF SIFIDE



C.P. JOSEFINA VALDOVINOS SANCHEZ
COINTEGRA, S.C.




PATRICIA IVETTE MARTÍNEZ MEDINA
GERENTE OPERATIVA

**FIDEICOMISO IMPULSO A LA ECONOMIA FAMILIAR
ESTADO DE POSICION FINANCIERA
AL 31 DE JULIO DEL 2021**

ACTIVO		2021	2020	PASIVO		2021	2020
ACTIVO CIRCULANTE				PASIVO CIRCULANTE			
EFFECTIVO Y EQUIVALENTES				2211 PROVEEDORES		0	0
1112 BANCOS TESORERIA		70,418	68,486				
DERECHO A RECIBIR EFECTIVO O EQUIVLANTE							
1123 DEUDORES DIVERSOS POR COBRAI		24,800,000	24,800,000				
				TOTAL PASIVO CIRCULANTE		0	0
				TOTAL PASIVO NO CIRCULANTE		0	
				TOTAL PASIVO		0	0
TOTAL ACTIVO CIRCULANTE		24,870,418	24,868,486	HACIENDA PUBLICA			
				3110 PATRIMONIO		25,278,737	25,278,737
				3220 RESULT.EJERC.ANTERIORES		-426,790	-428,287
				RESULTADO DEL PERIODO (AHORRO/DES.		18,472	18,036
				TOTAL HACIENDA PUBLICA		24,870,420	24,868,486
TOTAL ACTIVO NO CIRCULANTE		0					
SUMA DEL ACTIVO		24,870,418	24,868,486	SUMA PASIVO Y HACIENDA PUBLICA		24,870,420	24,868,486

Bajo protesta de decir verdad declaramos que los Estados Financieros y sus notas, son razonables, correctos y son responsabilidad del emisor.



CHRISTIAN MEADE HERVERT
PRESIDENTE DE COMITÉ



YOLANDA MACÍAS LARA
DDF SIFIDE



C.P. JOSEFINA VALDOVINOS SANCHEZ
COINTEGRA, S.C.



PATRICIA IVETTE MARTÍNEZ MEDINA
GERENTE OPERATIVA

FIDEICOMISO IMPULSO A LA ECONOMIA FAMILIAR
ESTADO DE VARIACION EN LA HACIENDA PUBLICA
 DEL 01 DE ENERO AL 31 DE JULIO DEL 2021

Concepto	Hacienda publica/ patrimonio contribuido	Hacienda Publica patrimonio Generados de Ejercicio anteriores	Hacienda Publica Patrimonio Generado del ejercicio	Exceso o insuficiencia en la actualización de la Hacienda Pub/ Patri	Total
Patrimonio Neto Inicial Ajustado del Ejercicio	25,278,737.21	-	-	-	25,278,737.21
Aportaciones	25,278,737.21	-	-	-	25,278,737.21
Donaciones de Capital	-	-	-	-	-
Actualización de la Hacienda Pública/Patrimonio	-	-	-	-	-
Hacienda Pública / Patrimonio Neto del Ejercicio	-	(428,287.00)	18,036,000.00	-	17,607,713.00
Resultados del Ejercicio (Ahorro/Desahorro)	-	-	18,036,000.00	-	18,036,000.00
Resultados de Ejercicios Anteriores	-	428,287.00	-	-	428,287.00
Revalúos	-	-	-	-	-
Reservas	-	-	-	-	-
Rectificación de resultados de Ejercicio Anteriores	-	-	-	-	-
Exceso o insuficiencia en la Actualización de la Hacienda Pública/ Patrimonio Neto 2017	-	-	-	-	-
Resultado por Posición Monetaria	-	-	-	-	-
Resultado por Tenencia de Activos no Monetarios	-	-	-	-	-
Hacienda pública/Patrimonio neto 2018	25,278,737.21	428,287.00	18,036,000.00	-	42,885,450.21
Cambios en la Hacienda Pública / Patrimonio Neto del Ejercicio 2019	-	-	-	-	-
Aportaciones	-	-	-	-	-
Donaciones de Capital	-	-	-	-	-
Actualización de la Hacienda Pública/Patrimonio	-	-	-	-	-
Variaciones de la Hacienda Pública / Patrimonio Neto del Ejercicio	-	1,497.00	18,017,527.62	-	- 18,016,030.62
Resultados del Ejercicio (Ahorro/Desahorro)	-	-	-	-	-
Resultados de Ejercicios Anteriores	-	1,497.00	18,017,527.62	-	18,017,527.62
Revalúos	-	-	-	-	-
Reservas	-	-	-	-	-
Rectificaciones de Resultados de Ejercicios Anteriores	-	-	-	-	-
Cambios en el exceso o insuficiencia en la actualización de la Hacienda Pública / Patrimonio Neto 2018	-	-	-	-	-
Resultado por Posición Monetaria	-	-	-	-	-
Resultado por Tenencia de Activos no Monetarios	-	-	-	-	-
Saldo Neto en la Hacienda Pública / Patrimonio 2019	25,278,737.21	428,287.00	18,472.38	-	24,870,419.59

Bajo protesta de decir verdad declaramos que los Estados Financieros y sus notas, son razonables, correctos y son responsabilidad del emisor.


 CHRISTIAN MEADE HERVERT
 PRESIDENTE DE COMITÉ


 C.P. JOSEFINA VALDOVINOS SANCHEZ
 COINTEGRA, S.C.


 YOLANDA MACÍAS LARA
 DDF SIFIDE


 PATRICIA IVETTE MARTÍNEZ MEDINA
 GERENTE OPERATIVA

FIDEICOMISO IMPULSO A LA ECONOMIA FAMILIAR


ESTADO DE FLUJO DE EFECTIVO
DEL 01 DE ENERO 2021 AL 31 DE JULIO DEL 2021

	2020	2021	2020
Flujos de Efectivo de las Actividades de Operación			
Origen			
Impuestos	42,832		
Cuotas y Aportaciones de Seguridad Social			
Contribuciones de mejoras			
Derechos			
Productos de Tipo Corriente			
Aprovechamientos de Tipo Corriente			
Ingresos por Venta de Bienes y Servicios	832	1,396	
Ingresos no Comprendidos en las Fracciones de la Ley de Ingresos			
Participaciones y Aportaciones			
Transferencias, Asignaciones y Subsidios y Otras Ayudas			
Otros Orígenes de Operación	42,000		
Aplicación	24,360	24,360	
Servicios Personales			
Materiales y Suministros			
Servicios Generales	21,000		
Transferencias Internas y Asignaciones al Sector Público			
Transferencias al resto del Sector Público			
Subsidios y Subvenciones			
Ayudas Sociales			
Pensiones y Jubilaciones			
Transferencias a Fideicomisos, Mandatos y Contratos Análogos			
Transferencias a la Seguridad Social			
Donativos			
Transferencias al Exterior			
Participaciones			
Aportaciones			
Convenios			
Otras Aplicaciones de Operación	3,360	3,360	
Flujos de Efectivo de las Actividades de Operación	18,472	18,036	
Flujos de Efectivo de las Actividades de Inversión			
Origen			
Bienes Inmuebles, Infraestructura y Construcciones en Proceso			
Bienes Muebles			
Otros Orígenes de Inversión			
Aplicación			
Bienes Inmuebles, Infraestructura y Construcciones en Proceso			
Bienes Muebles			
Otras Aplicaciones de Inversión			
Flujos Netos de Efectivo por Actividades de Inversión			
Flujo de Efectivo de las Actividades de Financiamiento			
Origen			
Endeudamiento Neto			
Interno			
Externo			
Otros Orígenes de Financiamiento			
Aplicación			
Servicios de la Deuda			
Interno			
Externo			
Otras Aplicaciones de Financiamiento			
Flujos netos de Efectivo por Actividades de Financiamiento			
Incremento/Disminución Neta en el Efectivo y Equivalentes al Efectivo		18,472	18,036
Efectivo y Equivalentes al Efectivo al Inicio del Ejercicio		51,947.00	50,450.00
Efectivo y Equivalentes al Efectivo al Final del Ejercicio		70,418.00	68,486.00

Bajo protesta de decir verdad declaramos que los Estados Financieros y sus notas, son razonables, correctos y son responsabilidad del emisor.



CHRISTIAN MEADE HERVERT
PRESIDENTE DE COMITÉ



YOLANDA MACÍAS LARA
DDF SIFIDE

C.P. JOSEFINA VALDOVINOS SANCHEZ
COINTEGRA, S.C.



PATRICIA IVETTE MARTÍNEZ JUADINA
GERENTE OPERATIVA

Analítica Activo (Miles de Pesos) del 01/01/2021 al 31/07/2021
 FIDEICOMISO IMPULSO A LA ECONOMIA FAMILIAR
 SALVADOR NAVA MTZ 2992
 SAN LUIS POTOSI

Empresa : ContabilIEF2014

CONCEPTO DE LA CUENTA	Saldo Anterior	Debe	Haber	Saldo Actual	Flijo Período
1112 Bancos/Tesorería	51946.59	42831.65	24360	70418.24	18471.65
Efectivo y Equivalentes	51946.59	42831.65	24360	70418.24	18471.65
1123 Deudores diversos por cobrar a Corto Plazo	24800000	0	0	24800000	0
Derechos a Recibir Efectivo o Equivalentes	24,800,000.00	-	-	24,800,000.00	-
ACTIVO CIRCULANTE	24,851,946.59	42,831.65	24,360.00	24,870,418.24	18,471.65
TOTAL	24,851,946.60	42,831.65	24,360.00	24,870,418.24	18,471.65

Bajo protesta de decir verdad declaramos que los Estados Financieros y sus notas, son razonables, correctos y son responsabilidad del emisor.


 CHRISTIAN MEADE HERVENT
 PRESIDENTE DE COMITÉ


 YOLANDA MACIAS LARA
 DDF SIFIDE


 C.P. JOSEFINA VALDOVINOS SANCHEZ
 COINTEGRA, S.C.


 PATRICIA IVETTE MARTINEZ MEDINA
 GERENTE OPERATIVA

IMPULSO A LA ECONOMIA FAMILIAR
 SALVADOR NAVA MTZ 2992
 SAN LUIS POTOSI
 ESTADO ANALITICO DE INGRESO PRESUPUESTAL DEL 01/01/2021 AL 31/07/2021

Fuentes del Ingreso	Autorizado	Amplia/Redu	Modificado	Devengado	Recaudado	Diferencia	Avance
51 Productos de tipo corriente	3,600.00	-	3,600.00	832.00	832.00	832.00	2,768.00
71 Ingresos por ventas de bienes y servicios org descentralizados	42,000.00	-	42,000.00	42,000.00	42,000.00	42,000.00	-
91 Transferencias Internas y Asignaciones al S	45,600.00	-	45,600.00	42,832.00	42,832.00	42,832.00	2,768.00
TOTALES							93.9



CHRISTIAN MEADE HERVIER
 PRESIDENTE DE COMITÉ



YOLANDA MACÍAS LARA
 DDF SIFIDE



C.P. JOSEFINA VALDOVINOS SANCHEZ
 COINTEGRA, S.C.



PATRICIA IVETTE MARTÍNEZ MEDINA
 GERENTE OPERATIVA

IMPULSO A LA ECONOMIA FAMILIAR

ESTADO ANALÍTICO DEL EJERCICIO DEL PRESUPUESTO DE EGRESOS

Clasificación Administrativa

DEL 01/01/2021 AL 31/07/2021


Concepto	Egresos						Subejercicio 6 = (3 - 4)
	Aprobado	Ampliaciones/ (Reducciones)	Modificado	Devengado	Pagado		
	1	2	3 = (1 + 2)	4	5		
PROGRAMA IMPULSO A LA ECONOMIA FAMILIAR	45,600.00	0.00	45,600.00	24,360.00	24,360.00		21,240.00
SISTEMA DE FINANCIAMIENTO PARA EL DESARROLLO DEL EDO DE SLP	0.00	0.00	0.00	0.00	0.00		0.00
Total del Gasto	45,600.00	0.00	45,600.00	24,360.00	24,360.00		21,240.00



CHRISTIAN MEADE HERVERT
COORDINADOR GENERAL EJECUTIVO DEL SIFIDE



YOLANDA MACIAS LARA
DDF SIFIDE



C.P. JOSEFINA VALDOVINOS SANCHEZ
COINTEGRA S.C.



PATRICIA IVETTE MARTINEZ-MEDINA
GERENTE OPERATIVA

Bajo protesta de decir verdad declaramos que los Estados Financieros y sus notas, son razonables, correctos y son responsabilidad del emisor.

IMPULSO A LA ECONOMIA FAMILIAR
 ESTADO ANALÍTICO DEL EJERCICIO DEL PRESUPUESTO DE EGRESOS
 Clasificación Administrativa
 DEL 01/01/2021 AL 31/07/2021

Concepto	Egresos					Subejercicio
	Aprobado	Ampliaciones/ (Reducciones)	Modificado	Devengado	Pagado	
	1	2	3 = (1 + 2)	4	5	
Poder Ejecutivo	0.00	0.00	0.00	0.00	0.00	0.00
Poder Legislativo						
Poder Judicial						
Órganos Autónomos						
Total del Gasto	0.00	0.00	0.00	0.00	0.00	0.00

NO APLICA


 CHRISTIAN MEADE
 COORDINADOR


 YOLANDA MACÍAS LARA
 DDF SIFIDE


 C.P. JOSEFINA VALDOVINOS SANCHEZ
 COINTEGRA S.C.



 PATRICIA IVETTE MARTÍNEZ MEDINA
 GERENTE OPERATIVA

Bajo protesta de decir verdad declaramos que los Estados Financieros y sus notas, son razonables, correctos y son responsabilidad del emisor.

IMPULSO A LA ECONOMIA FAMILIAR
 ESTADO ANALÍTICO DEL EJERCICIO DEL PRESUPUESTO DE EGRESOS
 Clasificación Administrativa
 DEL 01/01/2021 AL 31/07/2021

Concepto	Egresos					Subejercicio 6 = (3 - 4)
	Aprobado	Ampliaciones/ (Reducciones)	Modificado	Devengado	Pagado	
	1	2	3 = (1 + 2)	4	5	
Entidades Paraestatales y Fideicomisos No Empresariales y No Financieros	0.00	0.00	0.00	0.00	0.00	0.00
Instituciones Públicas de la Seguridad Social						
Entidades Paraestatales Empresariales No Financieras con Participación Estatal Mayoritaria						
Fideicomisos Empresariales No Financieros con Participación Estatal Mayoritaria						
Entidades Paraestatales Empresariales Financieras Monetarias con Participación Estatal Mayoritaria						
Entidades Paraestatales Empresariales Financieras Monetarias con Participación Estatal Mayoritaria						
Fideicomisos Financieros Públicos con Participación Estatal Mayoritaria						
Total del Gasto	0.00	0.00	0.00	0.00	0.00	0.00

NO APLICA


 CHRISTIAN MEADE HERWERT
 COORDINADOR GENERAL


 YOLANDA MACÍAS LARA
 DDF SIFIDE


 C.P. JOSEFINA VALDIVINOS SANCHEZ
 COINTEGRA S.C.



 PATRICIA IVETTE MARTÍNEZ MEDINA
 GERENTE OPERATIVA


Bajo protesta de decir verdad declaramos que los Estados Financieros y sus notas, son razonables, correctos y son responsabilidad del emisor.

IMPULSO A LA ECONOMIA FAMILIAR
ESTADO ANALITICO DEL EJERCICIO DEL PRESUPUESTO DE EGRESOS
 Clasificación Económica (por Tipo de Gasto)
 DEL 01/01/2021 AL 31/07/2021

Concepto	Egresos					Subejercicio 6 = (3 - 4)
	Aprobado 1	Ampliaciones/ (Reducciones) 2	Modificado 3 = (1 + 2)	Devengado 4	Pagado 5	
Gasto Corriente	45,600.00	0.00	45,600.00	24,360.00	24,360.00	21,240.00
Gasto de Capital	0.00	0.00	0.00	0.00	0.00	0.00
Amortización de la Deuda y Disminución de Pasivos						
Pensiones y Jubilaciones						
Participaciones						
Total del Gasto	45,600.00	0.00	45,600.00	24,360.00	24,360.00	21,240.00


CHRISTIAN MEADE HERVERT
 CORDINADOR GENERAL EJECUTIVO DEL SIFIDE


YOLANDA MACÍAS LARA
 DDF SIFIDE



C.P. JOSEFINA VALDOVINOS SANCHEZ
 COINTEGRA S.C.


PATRICIA IVETTE MARTÍNEZ MEDINA
 GERENTE OPERATIVA


Bajo protesta de decir verdad declaramos que los Estados Financieros y sus notas, son razonables, correctos y son responsabilidad del emisor.

IMPULSO A LA ECONOMÍA FAMILIAR
ESTADO ANALÍTICO DEL EJERCICIO DEL PRESUPUESTO DE EGRESOS
Clasificación Funcional (Finalidad y Función)
DEL 01/01/2021 AL 31/07/2021

Concepto	Egresos					Subejercicio 6 = (3 - 4)
	Aprobado	Ampliaciones/ (Reducciones)	Modificado	Devengado	Pagado	
	1	2	3 = (1 + 2)	4	5	
bierno						
Legislación						
Justicia						
Coordinación de la Política de Gobierno						
Relaciones Exteriores						
Asuntos Financieros y Hacendarios						
Seguridad Nacional						
Asuntos de Orden Público y de Seguridad Interior						
Otros Servicios Generales						
arrollo Social						
Protección Ambiental						
Vivienda y Servicios a la Comunidad						
Salud						
Recreación, Cultura y Otras Manifestaciones Sociales						
Educación						
Protección Social						
Otros Asuntos Sociales						
arrollo Económico						
Asuntos Económicos, Comerciales y Laborales en General	45,600.00	0.00	45,600.00	24,360.00	24,360.00	21,240.00
Agropecuaria, Silvicultura, Pesca y Caza						
Combustibles y Energía						
Minería, Manufacturas y Construcción						
Transporte						
Comunicaciones						
Turismo						
Ciencia, Tecnología e Innovación						
Otras Industrias y Otros Asuntos Económicos						
is no Clasificadas en Funciones Anteriores						
Transacciones de la Deuda Pública / Costo Financiero de la Deuda						
Transferencias, Participaciones y Aportaciones entre Diferentes Niveles y Ordenes de Gobierno						
Sanseamiento del Sistema Financiero						
Adeudos de Ejercicios Fiscales Anteriores						
Total del Gasto	45,600.00	0.00	45,600.00	24,360.00	24,360.00	21,240.00


CHRISTIAN MEADE HERVERT
COORDINADOR GENERAL EJECUTIVO DEL SIFIDE


YOLANDA MACÍAS LARA
DDF SIFIDE


C.P. JOSEFINA VALDOVINOS SANCHEZ
COINTEGRA S.C.


PATRICIA IVETTE MARTÍNEZ MEDINA
GERENTE OPERATIVA

Yo protesto de decir verdad declaramos que los Estados Financieros y sus notas, son razonables, correctos y son responsabilidad del emisor.

IMPULSO A LA ECONOMIA FAMILIAR
 SALVADOR NAVA MTZ 2992
 SAN LUIS POTOSI
 ESTADO ANALÍTICO DEL EJERCICIO DEL PRESUPUESTO DE EGRESOS
 UNIDAD RESPONSABLE
 DEL 01/01/2021 AL 31/07/2021

CONCEPTO	Autorizado	Ampliación Reducción	Modificado	Disponible a Compro.	Comprometido	Devengado	Comrometi no deveng	Ejercido	Pagado	Subejercicio	Ctas por Pagar	Avance
0535 SISTEMA DE FINANCIAMIENTO PARA EL DESARROLLO DEL EDO DE SLP	45,600.00	-	45,600.00	21,240.00	24,360.00	24,360.00	-	24,360.00	24,360.00	21,240.00	-	53.42
TOTALES	45,600.00	-	45,600.00	21,240.00	24,360.00	24,360.00	-	24,360.00	24,360.00	21,240.00	-	53.42


 CHRISTIAN MEADE HERVERT
 COORDINADOR GENERAL EJECUTIVO DEL SIFIDE


 YOLANDA MACIAS LARA
 DDF SIFIDE


 C.P. JOSEFINA VALDOVINOS SANCHEZ
 COINTEGRA S.C.


 PATRICIA IVETTE MARTINEZ MEDINA
 GERENTE OPERATIVA

Bajo protesta de decir verdad declaramos que los Estados Financieros y sus notas, son razonables, correctos y son responsabilidad del emisor.

IMPULSO A LA ECONOMIA FAMILIAR
 SALVADOR NAVA MTZ 2992
 SAN LUIS POTOSI
 ESTADO ANALÍTICO DEL EJERCICIO DEL PRESUPUESTO DE EGRESOS
 DISTRIBUCION GEOGRAFICA
 DEL 01/01/2021 AL 31/07/2021

CONCEPTO	Autorizado	Ampliación Reducción	Modificado	Disponible a Compro.	Comprometido	Devengado	Comrometi no deveng	Ejercido	Pagado	Subejercicio	Ctas por Pagar	Avance
4 SAN LUIS POTOSI	45,600.00	-	45,600.00	21,240.00	24,360.00	24,360.00	-	24,360.00	24,360.00	21,240.00	-	53.42
TOTALES	45,600.00	-	45,600.00	21,240.00	24,360.00	24,360.00	-	24,360.00	24,360.00	21,240.00	-	53.42


 CHRISTIAN MEADE HERVERT
 COORDINADOR GENERAL EJECUTIVO DEL SIFIDE


 YOLANDA MACIAS LARA
 DDF SIFIDE



 C.P. JOSEFINA VALDIVINOS SANCHEZ
 COINTEGRA S.C.


 PATRICIA IVETTE MANRÍQUEZ MEDINA
 GERENTE OPERATIVA

Bajo protesta de decir verdad declaramos que los Estados Financieros y sus notas, son razonables, correctos y son responsabilidad del emisor.

IMPULSO A LA ECONOMIA FAMILIAR
 Gasto por Categoría Programática
 ESTADO ANALÍTICO DEL EJERCICIO DEL PRESUPUESTO DE EGRESOS
 DEL 01/01/2021 AL 31/07/2021

Concepto	Egresos					Subejercicio 6 = (3 - 4)
	Aprobado	Ampliaciones/ (Reducciones)	Modificado	Devengado	Pagado	
	1	2	3 = (1 + 2)	4	5	
Programas						
Subsidios: Sector Social y Privado o Entidades Federativas y Municipios						
Sujetos a Reglas de Operación						
Otros Subsidios						
Desempeño de las Funciones						
Prestación de Servicios Públicos						
Provisión de Bienes Públicos						
Planeación, seguimiento y evaluación de políticas públicas						
Promoción y fomento	45,600.00	-	45,600.00	24,360.00	24,360.00	21,240.00
Regulación y supervisión						
Funciones de las Fuerzas Armadas (Únicamente Gobierno Federal)						
Específicos						
Proyectos de Inversión						
Administrativos y de Apoyo						
Apoyo al proceso presupuestario y para mejorar la eficiencia institucional						
Apoyo a la función pública y al mejoramiento de la gestión						
Operaciones ajenas						
Compromisos						
Obligaciones de cumplimiento de resolución jurisdiccional						
Desastres Naturales						
Obligaciones						
Pensiones y jubilaciones						
Aportaciones a la seguridad social						
Aportaciones a fondos de estabilización						
Aportaciones a fondos de inversión y reestructura de pensiones						
Programas de Gasto Federalizado (Gobierno Federal)						
Gasto Federalizado						
Participaciones a entidades federativas y municipios						
Financiero, deuda o apoyos a deudores y ahorradores de la banca						
Cuentas de ejercicios fiscales anteriores						
Total del Gasto	45,600.00	-	45,600.00	24,360.00	24,360.00	21,240.00


 CHRISTIAN MEADE HERVERT
 COORDINADOR GENERAL EJECUTIVO DEL SIFIDE


 YOLANDA MACÍAS LARA
 DDF SIFIDE


 C.P. JOSEFINA VALDOVINOS SANCHEZ
 COINTEGRA S.C.


 PATRICIA IVETTE MARTÍNEZ MEDINA
 GERENTE OPERATIVA

Bajo protesta de decir verdad declaramos que los Estados Financieros y sus notas, son razonables, correctos y son responsabilidad del emisor.

IMPULSO A LA ECONOMIA FAMILIAR
 SALVADOR NAVA MITZ 2992
 SAN LUIS POTOSI
 ESTADO ANALÍTICO DEL EJERCICIO DEL PRESUPUESTO DE EGRESOS
 CAPITULO DE GASTO
 DEL 01/01/2021 AL 31/07/2021

CONCEPTO	Autorizado	Ampliación Reducción	Modificado	Disponibles a Compr.	Comprometido	Devengado	Comrometi no deveng	Ejercido	Pagado	Subejercicio	Ctas por Pagar	Avance
1000 SERVICIOS PERSONALES	-	-	-	-	-	-	-	-	-	-	-	-
2000 MATERIALES Y SUMINISTROS	-	-	-	-	-	-	-	-	-	-	-	-
3000 SERVICIOS GENERALES	45,600.00	-	45,600.00	21,240.00	24,360.00	24,360.00	-	24,360.00	24,360.00	21,240.00	-	53.42
4000 TRANSFERENCIAS ASIGNACIONES S	-	-	-	-	-	-	-	-	-	-	-	-
5000 BIENES MUEBLES, INMUEBLES E IN	-	-	-	-	-	-	-	-	-	-	-	-
TOTALES	45,600.00	-	45,600.00	21,240.00	24,360.00	24,360.00	-	24,360.00	24,360.00	21,240.00	-	53.42


 CHRISTIAN MEADE HERVERT
 COORDINADOR GENERAL EJECUTIVO DEL SIFIDE


 YOLANDA MAGAÍAS LARA
 DDF SIFIDE


 C.P. JOSEFINA VALDOVINOS SANCHEZ
 COINTEGRA S.C.


 PATRICIA IVETTE MARTÍNEZ MEDINA
 GERENTE OPERATIVA

Bajo protesta de decir verdad declaramos que los Estados Financieros y sus notas, son razonables, correctos y son responsabilidad del emisor.

SISTEMA DE CONTROL PRESUPUESTAL (RADCONTABIL) v2014
 SISTEMA DE FINANCIAMIENTO PARA EL DESARROLLO DEL EDO. DE S.L.P.
 SALVADOR NAVA MITZ 2992
 IMPULSO A LA ECONOMIA FAMILIAR
 ESTADO ANALÍTICO DEL EJERCICIO DEL PRESUPUESTO DE EGRESOS
 CLASIFICACION POR FUENTE DE FINANCIAMIENTO
 DEL 01/01/2021 AL 31/07/2021

CONCEPTO	Autorizado	Ampliación Reducción	Modificado	Disponibles a Compr.	Comprometido	Devengado	Comrometi no deveng	Ejercido	Pagado	Subejercido	Ctas por Pagar	Avance
NO ETIQUETADO												
1 RECURSOS PR	45,600.00	-	45,600.00	21,240.00	24,360.00	24,360.00	-	24,360.00	24,360.00	21,240.00	-	53.42
2 RECURSOS GC	-	-	-	-	-	-	-	-	-	-	-	-
TOTALES	45,600.00	-	45,600.00	21,240.00	24,360.00	24,360.00	-	24,360.00	24,360.00	21,240.00	-	53.42


 CHRIS YAIN MEADE HERVERT
 COORDINADOR GENERAL EJECUTIVO DEL SIFIDE


 YOLANDA MACÍAS LARA
 DDF SIFIDE


 PATRICIA IVETTE MARTÍNEZ MEDINA
 GERENTE OPERATIVA


 C.P. JOSEFINA VALDOVINOS SANCHEZ
 COINTEGRA S.C.

ajo protesta de decir verdad declaramos que los Estados Financieros y sus notas, son razonables, correctos y son responsabilidad del emisor.