

**SISTEMA DE FINANCIAMIENTO PARA EL DESARROLLO DEL EDO DE SLP
ESTADO DE ACTIVIDADES (Consolidado)
AL 31 DICIEMBRE DEL 2021**

	dic-21	dic-20
INGRESOS Y OTROS BENEFICIOS		
IA INGRESOS DE GESTIÓN	32,448,874	31,942,877
IMPUESTOS		
CUOTAS Y APORTACIONES DE SEGURIDAD SOCIAL		
CONTRIBUCIONES DE MEJORAS		
PRODUCTOS		
PRODUCTOS QUE GENERAN INGRESOS CORRIENTES	5,243,704	4,623,091
APROVECHAMIENTOS		
INGRESOS POR VENTA DE BIENES Y PRESTACIONES DE SERVICIOS	27,205,170	27,319,786
IB PARTICIPACIONES, APORTACIONES, CONVENIOS, INCENTIVOS DERIV TRANSFERENCIAS, ASIGNACIONES, SUBSIDIOS Y SUBVENCIONES, Y PENSIONES Y JUBILACIONES	8,623,486	11,538,042
PARTICIPACIONES, APORTACIONES, CONVENIOS, INCENTIVOS DERIVADOS DE LA COLABORACION FISCAL, FONDOS DISTINTOS DE APORTACIONES, TRANSFERENCIAS, ASIGNACIONES, SUBSIDIOS Y SUBVENCIONES, Y PENSIONES Y JUBILACIONES		
TRANSFERENCIAS INTERNAS Y ASIGNACIONES A SECTOR PUBLICO	8,623,486	11,538,042
IC OTROS INGRESOS Y BENEFICIOS	6,354,952	6,570,259
OTROS INGRESOS FINANCIEROS	6,354,952	6,570,259.00
INCREMENTO POR VARIACION DE INVENTARIOS		
DISMINUCIÓN DEL EXCESO DE ESTIMACIONES POR PÉRDIDA O DETERIORO		
DISMINUCIÓN DEL EXCESO DE PROVISIONES	0	0
OTROS INGRESOS Y BENEFICIOS		
I TOTAL DE INGRESOS Y OTROS BENEFICIOS	47,427,312	50,051,178
GASTOS Y OTRAS PERDIDAS		
IIA GASTOS DE FUNCIONAMIENTO	31,169,755	29,082,021
SERVICIOS PERSONALES	20,704,659	20,452,309
MATERIALES Y SUMINISTROS	597,117	665,320
SERVICIOS GENERALES	9,867,979	7,964,392
IIB TRANSFERENCIAS, ASIGNACIONES, SUBSIDIO Y OTRAS AYUDAS	71,862	1,394,740
TRANSFERENCIAS INTERNAS Y ASIGNACIONES AL SECTOR PUBLICO	-	-
TRANSFERENCIAS AL RESTO DEL SECTOR PUBLICO		
SUBSIDIOS Y SUBVENCIONES	71,862	1,394,740
AYUDAS SOCIALES	-	-
PENSIONES Y JUBILACIONES	-	-
TRANSFERENCIAS A FID. MANDATOS Y CONTRATOS	-	-
TRANSFERENCIAS A LA SEGURIDAD SOCIAL	-	-
DONATIVOS	-	-
TRANSFERENCIAS AL EXTERIOR	-	-
IIC PARTICIPACIONES Y APORTACIONES	-	-
PARTICIPACIONES	-	-
APORTACIONES	-	-
CONVENIOS	-	-
IID INTERESES, COMISIONES Y OTROS GASTOS DE LA DEUDA PÚBLICA	-	-
INTERESES DE LA DEUDA PÚBLICA	-	-
COMISIONES DE LA DEUDA PÚBLICA	-	-
GASTOS DE LA DEUDA PÚBLICA	-	-
COSTOS POR COBERTURA	-	-
APOYOS FINANCIEROS	-	-
IIE OTROS GASTOS Y PÉRDIDAS EXTRAORDINARIAS	8,300,844	2,413,616
ESTIMACIONES, DEPRECIACIONES, DETERIOROS, OBSOLECENCIAS Y AMORTIZACIONE	2,254,506	909,695
PROVISIONES	4,730,584	491,998
DISMINUCIONES DE INVENTARIO	-	-
AUMENTO POR INSUFICIENCIA DE ESTIMACIONES POR PÉRDIDA O DETERIORO U OBS	-	-
AUMENTO POR INSUFICIENCIA DE PROVISIONES	-	-
OTROS GASTOS	1,315,754	1,011,923
IIF INVERSION PUBLICA	-	-
INVERSION PUBLICA NO CAPITALIABLE	-	-
II TOTAL GASTO Y OTRAS PERDIDAS	39,542,461	32,890,377
RESULTADO DEL EJERCICIO(AHORRO/ DESAHORRO)	7,884,851	17,160,801

LIC. LILIA MALVIDO FLORES
COORDINADORA GENERAL EJECUTIVA DEL SIFIDE

LIC. OLGA OJEDA LAJUD
DIRECTORA GENERAL DE DESARROLLO FINANCIERO Y OPERACIONES

JOSEFINA VALDOVINOS SANCHEZ
COINTEGRA SC

Bajo protesta de decir verdad declaramos que los Estados Financieros y sus notas, son razonables, correctos y son responsabilidad del emisor.
DECRETO DE CREACION DEL SISTEMA DE FINANCIAMIENTO PARA EL DESARROLLO DEL ESTADO DE SLP ART. OCTAVO FRACCION I Y II
REGALMENTO INTERIOR DEL SISITEMA DE FINANCIAMIENTO PARA EL DESARROLLO DEL ESTADO DE SLP ART. 12 FRACCION XV Y XX
LEY GENERAL DE CONTABILIDAD GUBERNAMENTAL ART. 3, 16 Y 52

SISTEMA DE FINANCIAMIENTO PARA EL DESARROLLO DEL EDO DE SLP

ESTADO DE POSICIÓN FINANCIERA (Consolidado)

AL 31 DICIEMBRE DEL 2021

ACTIVO		PASIVO			
ACTIVO CIRCULANTE	dic-21	dic-20	PASIVO CIRCULANTE	dic-21	dic-20
EFFECTIVO Y EQUIVALENTES	17,783,759	17,080,764	CUENTAS POR PAGAR A CORTO PLAZO	85,043,619	95,571,732
EFFECTIVO	5,000	8,000	PROVEEDORES	423,537	146,330
BANCOS / TESORERIA	17,778,759	17,072,764	SERVICIOS PERSONALES POR PAGAR	517,923	454,487
DERECHO A RECIBIR EFFECTIVO O EQUIVALENTE	180,207,751	202,266,358	INTERES Y COMISIONES POR PAGAR	647,567	691,350
INVERSIONES FINANCIERAS A CORTO PLAZO	98,754,350	122,989,489	RETENCIONES Y CONTRIBUCIONES CP	1,554,958	1,011,505
DEUDORES DIVERSOS A CORTO PLAZO	73,752,869	72,669,398	OTRAS CUENTAS POR PAGAR	81,888,134	93,256,560
PRESTAMOS OTORGADOS A CORTO PLAZO	7,700,532	6,607,471	FONDO EN GARANTIA A CORTO PLAZO	11,500	11,500
ANTICIPO A PROVEEDORES POR ADQUISICION DE BIENES O SERV			DOCUMENTOS POR PAGAR A CORTO PLA	-	-
INVENTARIOS			PORCION DE DEUDA PUBLICA A LARGO P	-	-
ALMACENES			TITULOS Y VALORES A CORTO PLAZO	-	-
ESTIMACIONES POR PERDIDA O DETERIORO DE ACTIVOS CIRCU	-36,655,579	-36,745,053	PASIVO DIFERIDO A CORTO PLAZO	-	-
ESTIMACIONES PARA CTAS INCOBRABLES POR DERECHO			FONDO Y BIENES DE TERCEROS EN GARN	-	-
A RECIBIR EFFECTIVO O EQUIVALENTES	-36,655,579	-36,745,053	PROVISIONES A CORTO PLAZO	-	-
BIENES INMUEBLES DERIVADOS DE EMBARGOS, DECOMISOS,	7,201,646	7,201,646	OTROS PASIVOS A CORTO PLAZO	-	-
BIENES INMUEBLES DERIVADOS DE EMBARGOS, DECOMISOS,			TOTAL PASIVOS CIRCULANTES	85,043,619	95,571,732
ASEGUARAMIENTOS Y DACION EN PAGO	7,201,646	7,201,646			
OTROS ACTIVOS CIRCULANTES			PASIVO NO CIRCULANTE		
TOTAL ACTIVO CIRCULANTE	168,537,577	189,803,715	CUENTAS POR PAGAR A LARGO PLAZO		
			DOMCUMENTOS POR PAGAR A LARGO PL	1,342,316	1,378,276
			DOCUMENTOS POR PAGAR	1,342,316	1,378,276
ACTIVO NO CIRCULANTE			DEUDA PUBLICA A LARGO PLAZO (ENTID.	18,275,832	18,589,220
			DEUDA PUBLICA LARGO PLAZO	18,275,832	18,589,220
			PASIVOS DIFERIDOS A LARGO PLAZO		0
INVERSIONES FINANCIERAS A LARGO PLAZO	70,888,874	172,037,098	FONDOS Y BIENES DE TERCEROS EN GARANTIA Y/O ADMNON A LP		
FIDEICOMISOS, MANDATOS Y CONTRATOS ANALOGOS	70,032,874	171,181,098	PROVISIONES A LARGO PLAZO	3,155,581	3,195,698
PARTICIPACIONES Y APORTACIONES DE CAPITAL	856,000	856,000	OTRAS PROVISIONES A LP	3,155,581	3,195,698
DERECHOS A RECIBIR EFFECTIVO O EQUIVALENTES A LARGO PL.	251,499,020	229,357,057	TOTAL PASIVOS NO CIRCULANTES	22,773,729	23,163,194
DEUDORES DIVERSOS A LARGO PLAZO	26,300,000	26,300,000			
PRESTAMOS OTORGADOS A LARGO PLAZO	225,199,020	203,057,057	TOTAL PASIVO	107,817,348	118,734,926
BIENES INMUEBLES, INFRAESTRUCTURA CONSTRUCCIONES EN F	23,682,479	23,682,479			
TERRENO	5,164,274	5,164,274	HACIENDA PUBLICA		
INFRAESTRUCTURA	18,518,205	18,518,205	HACIENDA PÚBLICA/ PATRIMONIO	275,217,717	373,365,940
BIENES MUEBLES	5,862,455	5,980,669	APORTACIONES	275,217,717	373,365,940
MOBILIARIO Y EQUIPO DE ADMINISTRACION	3,025,643	3,025,683	DONACIÓN DE CAPITAL	-	-
MAQUINAS Y OTROS EQUIPOS	1,167,752	1,167,752	ACTUALIZACIÓN DE LA HACIENDA PÚBLIC	-	-
EQUIPO DE TRANSPORTE	1,669,060	1,787,234			
ACTIVOS INTANGIBLES	306,487	300,860	HACIENDA PÚBLICA/ PATRIMONIO GENE	123,320,573	116,109,041
MARCAS	8,130	2,503	RESULTADO DEL EJERCICIO (AHORRO/DE	7,884,851	17,160,801
SOFTWARE/LICENCIAS	298,357	298,357	RESULTADO DE EJERC. ANTERIORES	107,097,229	90,609,747
DEPRECIACION , DETERIORO Y AMORTIZACION ACUMULADAD D	-14,421,255	-12,951,971	REVALUOS	8,338,493	8,338,493
DEPRECIACION ACUMULADA DE BIENES INMUEBLES	-9,649,783	-8,929,701	RESERVAS		
DEPRECIACION ACUMULADA DE BIENES MUEBLES	-4,771,472	-4,022,270	RECTIFICACIONES DE RESULTADOS DE EJ. ANTERIORES		
ACTIVOS DIFERIDOS	-	-	EXCESO O INSUFICIENCIA EN LA ACTUALIZACION DE		
ESTIMACION POR PERDIDA O DETERIORO DE ACTIVOS	-	-	RESULTADO POR POSICION MONETARIA		
NO CIRCULANTES	-	-	RESULTADO POR TENENCIA DE ACITVOS NO MONETARIOS		
TOTAL ACTIVOS NO CIRCULANTES	337,818,061	418,406,192	TOTAL HACIENDA PUBLICA	398,538,290	489,474,981
			TOTAL PASIVO Y HACIENDA PÚBLIC	506,355,638	608,209,907
TOTAL ACTIVO	506,355,638	608,209,907			

EMISION DE OBLIGACIONES(CAPITAL)	229,906,916
EMISION DE OBLIGACIONES(INTERES)	98,888
EMISION DE OBLIGACIONES (FDO DE GTIA)	18,627,399
VALORES EN CUSTODIA	211
INVERSIONES PIM	7,277
PRESUPUESTO DE EGRESOS APROBADO	36,031,017
PRESUPUESTO DE EGRESO MODIFICADO	37,925,287
PRESUPUESTO DE EGRESOS POR EJERCER	0
PRESUPUESTO DE EGRESOS COMPROMETIDO	37,925,287
PRESUPUESTO DE EGRESOS DEVENGADO	37,925,287
PRESUPUESTO DE EGRESOS EJERCIDO	34,542,469
PRESUPUESTO DE EGRESOS PAGADO	34,542,469

LIC. LILIA MALVIDO FLORES

COORDINADORA GENERAL EJECUTIVA DEL SIFIDE

JOSEFINA VALDOVINOS SANCHEZ
COINTEGRA SC

LIC. OLGA OJEDA LAJUD

DIRECTORA GENERAL DE DESARROLLO FINANCIERO Y OPERACIONES

Bajo protesta de decir verdad declaramos que los Estados Financieros y sus notas, son razonables, correctos y son responsabilidad del emisor.

DECRETO DE CREACION DEL SISTEMA DE FINANCIAMIENTO PARA EL DESARROLLO DEL ESTADO DE SLP ART. OCTAVO FRACCION I Y II
REGALMENTO INTERIOR DEL SISITEMA DE FINANCIAMIENTO PARA EL DESARROLLO DEL ESTADO DE SLP ART. 12 FRACCION XV Y XX
LEY GENERAL DE CONTABILIDAD GUBERNAMENTAL ART. 3, 16 Y 52

Sistema de Financiamiento para el Desarrollo del Estado de SLP
Estado de Variación en la Hacienda Pública
 Del 01 De Enero al 31 de Diciembre del 2021

Concepto	Hacienda pública/ patrimonio contribuido	Hacienda Pública patrimonio Generados de Ejercicio anteriores	Hacienda Pública Patrimonio Generado del ejercicio	Exceso o Insuficiencia en la actualización de la Hacienda Publ/ Patri	Total
Patrimonio Neto Inicial Ajustado del Ejercicio					
Aportaciones	373,365,940.02	-	-	-	373,365,940.02
Donaciones de Capital	373,365,940.02	-	-	-	373,365,940.02
Actualización de la Hacienda Pública/Patrimonio					
Hacienda Pública / Patrimonio Neto del Ejercicio					
Resultados del Ejercicio (Ahorro/Desahorro)	-	98,948,240.00	17,160,801.00	-	116,109,041.00
Resultados de Ejercicios Anteriores		90,609,747.00	17,160,801.00		107,770,548.00
Revaluos		8,338,493.00			8,338,493.00
Reservas					
Rectificación de resultados de Ejercicio Anteriores					
Exceso o Insuficiencia en la Actualización de la Hacienda Pública / Patrimonio Neto 2020					
Resultado por Posición Monetaria	-	-	-	-	-
Resultado por Tenencia de Activos no Monetarios					
Hacienda pública/Patrimonio neto 2020	373,365,940.02	98,948,240.00	17,160,801.00	-	489,474,981.02
Cambios en la Hacienda Pública / Patrimonio Neto del Ejercicio 2021					
Aportaciones	98,148,222.54	-	-	-	98,148,222.54
Donaciones de Capital	98,148,222.54	-	-	-	98,148,222.54
Actualización de la Hacienda Pública/Patrimonio					
Variaciones de la Hacienda Pública / Patrimonio Neto del Ejercicio					
Resultados del Ejercicio (Ahorro/Desahorro)	-	16,487,482.00	9,276,950.00	-	25,764,432.00
Resultados de Ejercicios Anteriores		16,487,482.00	17,160,801.00		33,648,283.00
Revaluos					
Reservas					
Rectificaciones de Resultados de Ejercicios Anteriores					
Cambios en el exceso o insuficiencia en la actualización de la Hacienda Pública / Patrimonio Neto 2021					
Resultado por Tenencia de Activos no Monetarios					
Saldo Neto en la Hacienda Pública / Patrimonio 2021	275,217,717.48	115,435,722.00	7,884,851.00	-	398,538,290.48

Bajo protesta de veracidad declaro que los Estados Financieros y sus notas, son razonables, correctos y son responsabilidad del emisor.


 LIC. LILIA MAUNIDO FLORES


 LIC. OLGA OJEDA CRUZ


 JOSEFINA VALDIVINOS SANCHEZ
 COINTEGRA SC

SOBERANOS GENERAL DE VERIFICATIVA DEL SIFIDE
DIRECTORA GENERAL DE DESARROLLO FINANCIERO Y OPERACIONES
 DECRETOS DE CREACION DEL SISTEMA DE FINANCIAMIENTO PARA EL DESARROLLO DEL ESTADO DE SLP. ART. OCTAVO FRACCION I Y II
 REGLAMENTO INTERIOR DEL SISTEMA DE FINANCIAMIENTO PARA EL DESARROLLO DEL ESTADO DE SLP. ART. 12 FRACCION XV Y XX
 LEY GENERAL DE CONTABILIDAD GUBERNAMENTAL ART. 3, 16 Y 52

SISTEMA DE FINANCIAMIENTO PARA EL DESARROLLO DEL EDO DE SLP
ESTADO DE CAMBIOS DE LA POSICIÓN FINANCIERA (Consolidado)

AL 31 DICIEMBRE DEL 2021

(Miles de pesos)

ACTIVO			PASIVO		
ACTIVO CIRCULANTE	ORIGEN	APLICACION	PASIVO CIRCULANTE	ORIGEN	APLICACION
EFFECTIVO Y EQUIVALENTES		702,995	CUENTAS POR PAGAR A CORTO PLAZO		10,528,113
EFFECTIVO			PROVEEDORES		
BANCOS / TESORERIA			SERVICIOS PERSONALES POR PAGAR		
DERECHO A RECIBIR EFFECTIVO O EQUIVALENTE	22,058,607		INTERES Y COMISIONES POR PAGAR		
INVERSIONES FINANCIERAS A CORTO PLAZO			RETENCIONES Y CONTRIBUCIONES CP		
DEUDORES DIVERSOS A CORTO PLAZO			OTRAS CUENTAS POR PAGAR		
PRESTAMOS OTORGADOS A CORTO PLAZO			FONDOS EN GARANTIA A CORTO PLAZO		
ANTICIPO A PROVEEDORES			DOCUMENTOS POR PAGAR A CORTO PLAZO		
INVENTARIOS			PORCION DE DEUDA PUBLICA A LARGO PLAZO		
ALMACENES			TITULOS Y VALORES A CORTO PLAZO		
ESTIMACIONES POR PERDIDA DETERIOROR DE ACTIVOS CIRCULANTES		89,474	PASIVO DIFERIDO A CORTO PLAZO		
ESTIMACIONES PARA CTAS INCOBRABLES POR DERECHO			FONDO Y BIENES DE TERCEROS EN GARNATIA YADMNON A CP		
A RECIBIR EFFECTIVO O EQUIVALENTES			PROVISIONES A CORTO PLAZO		
BIENES INMUEBLES DERIVADOS DE EMBARGOS, DECOMISOS,			OTROS PASIVOS A CORTO PLAZO		
BIENES INMUEBLES DERIVADOS DE EMBARGOS, DECOMISOS,			TOTAL PASIVOS CIRCULANTES	0	0,528,113
ASEGUARAMIENTOS Y DACION EN PAGO					
OTROS ACTIVOS CIRCULANTES			PASIVO NO CIRCULANTE		
			CUENTAS POR PAGAR A LARGO PLAZO		
			DOCUMENTOS POR PAGAR A LARGO PLAZO		349,349
			DOCUMENTOS POR PAGAR		
			DEUDA PUBLICA A LARGO PLAZO (ENTIDADES FINANCIERAS)		
			DEUDA PUBLICA LARGO PLAZO		
			PASIVOS DIFERIDOS A LARGO PLAZO		
			FONDOS Y BIENES DE TERCEROS EN GARANTIA Y/O ADMNON A LP		40,117
			PROVISIONES A LARGO PLAZO		
			OTRAS PROVISIONES A LP		
			TOTAL PASIVOS NO CIRCULANTES	0	389,466
			TOTAL PASIVO	0	0,917,579
TOTAL ACTIVO CIRCULANTE	22,058,607	792,469			
ACTIVO NO CIRCULANTE			HACIENDA PUBLICA		
INVERSIONES FINANCIERAS A LARGO PLAZO	101,148,224		HACIENDA PUBLICA/PATRIMO CONT		
FIDEICOMISOS, MANDATOS Y CONTRATOS ANALOGOS			APORTACIONES		98,148,223
PARTICIPACIONES Y APORTACIONES DE CAPITAL			DONACION DE CAPITAL		
DERECHOS A RECIBIR EFFECTIVO O EQUIVALENTES A LARGO PLAZO		22,141,963	ACTUALIZACION DE LA HACIENDA PÚBLICA		
DEUDORES DIVERSOS A LARGO PLAZO			HACIENDA PUBLICA/PATRIMONIO GENERADO		
PRESTAMOS OTORGADOS A LARGO PLAZO			RESULTADO DEL EJERCICIO (AHORRO/DESAHORRO)		9,275,950
BIENES INMUEBLES, INFRAESTRUCTURA CONSTRUCCIONES EN PROCESO			RESULTADO DE EJERC. ANTERIORES	16,487,482	
TERRENO			REVALUOS		
INFRAESTRUCTURA			RESERVAS		
BIENES MUEBLES	118,214		RECTIFICACIONES DE RESULTADOS DE EJ. ANTERIORES		
MOBILIARIO Y EQUIPO DE ADMINISTRACION			EXCESO O INSUFICIENCIA EN LA ACTUALIZACION DE LA HACIENDA PÚBLICA/PATRIMONIO		
MAQUINAS Y OTROS EQUIPOS			RESULTADO POR POSICION MONETARIA		
EQUIPO DE TRANSPORTE			RESULTADO POR TENENCIA DE ACITVOS NO MONETARIOS		
ACTIVOS INTANGIBLES		5,627	TOTAL HACIENDA PUBLICA	16,487,482	107,424,173
MARCAS					
SOFTWARE/LICENCIAS			TOTAL PASIVO Y HACIENDA PUBLICA (PATRIMONIO)	16,487,482	118,341,752
DEPRECIACION , DETERIORO Y AMORTIZACION ACUMULADAD DE BI	1,469,284				
DEPRECIACION ACUMULADA DE BIENES INMUEBLES			SUMA DE ORIGEN Y APLICACION	41,241,111	41,241,111
DEPRECIACION ACUMULADA DE BIENES MUEBLES					
ACTIVOS DIFERIDOS					
ESTIMACION POR PERDIDA O DETERIORO DE ACTIVOS					
NO CIRCULANTES	02,735,722	22,147,590			
TOTAL ACTIVOS NO CIRCULANTES					
TOTAL ACTIVO	124,794,329	22,940,059			

Bajo protesta de decir verdad declaramos que los Estados Financieros y sus notas, son razonables, correctos y son responsabilidad del emisor.
DECRETO DE CREACION DEL SISTEMA DE FINANCIAMIENTO PARA EL DESARROLLO DEL ESTADO DE SLP ART. OCTAVO FRACCION I Y II
REGALMENTO INTERIOR DEL SISTEMA DE FINANCIAMIENTO PARA EL DESARROLLO DEL ESTADO DE SLP ART. 12 FRACCION XV Y XX
LEY GENERAL DE CONTABILIDAD GUBERNAMENTAL ART. 3, 16 Y 52


LIC. LILIA MALVIDO FLORES
COORDINADORA GENERAL EJECUTIVA DEL SIFIDE


JOSEFINA VALDOVINOS SANCHEZ
COINTEGRA SC


LIC. OLGA OJEDA LAJUD
DIRECTORA GENERAL DE DESARROLLO FINANCIERO Y OPERACIONES

SISTEMA DE FINANCIAMIENTO PARA EL DESARROLLO DEL ESTADO DE SAN LUIS POTOSÍ

Estado de Flujos de Efectivo (consolidado)

Del 1 de Enero al 31 de diciembre del 2021

Concepto	2021	2020	Concepto	2021	2020
Flujos de Efectivo de las Actividades de Operación	47,427,312	50,051,178	Flujos de Efectivo de las Actividades de Inversión	482,163,037	582,977,923
Origen		Origen			
Impuestos y Aportaciones de Seguridad Social			Bienes Inmuebles, Infraestructura y Construcciones en Proceso		
Contribuciones de mejoras			Bienes Muebles		
Derechos			Otros Orígenes de Inversión	482,163,037	582,977,923
Productos de Tipo Corriente	5,243,704	4,623,091	Bienes Inmuebles, Infraestructura y Construcciones en Proceso		
Aprovechamientos de Tipo Corriente			Bienes Muebles	-	191,000
Ingresos por Venta de Bienes y Servicios	33,560,122	27,319,786	Otras Aplicaciones de Inversión	489,344,893	592,550,000
Ingresos no Comprendidos en las Fracciones de la Ley de Ingresos			Flujos Netos de Efectivo por Actividades de Inversión	7,181,856	9,763,077
Participaciones y Aportaciones					
Transferencias, Asignaciones y Subsidios y Otras Ayudas	8,623,486	11,538,042	Flujo de Efectivo de las Actividades de Financiamiento		
Otros Orígenes de Operación	39,542,461	32,890,377	Origen		
Servicios Personales	20,704,659	20,452,309	Endeudamiento Neto		
Materiales y Suministros	597,117	665,320	Interno		
Servicios Generales	9,867,979	7,964,392	Externo		
Transferencias Internas y Asignaciones al Sector Público			Otros Orígenes de Financiamiento		
Transferencias al resto del Sector Público	71,862	1,394,740	Aplicación		
Ayudas Sociales			Servicios de la Deuda		
Pensiones y Jubilaciones			Interno		
Transferencias a Fideicomisos, Mandatos y Contratos Análogos			Externo		
Transferencias a la Seguridad Social			Otras Aplicaciones de Financiamiento		
Donativos			Flujos netos de Efectivo por Actividades de Financiamiento		
Transferencias al Exterior			Incremento/Disminución Neta en el Efectivo y Equivalentes al Efectivo	702,995	7,397,724
Participaciones			Efectivo y Equivalentes al Efectivo al Inicio del Ejercicio	17,080,764	9,683,040
Aportaciones			Efectivo y Equivalentes al Efectivo al Final del Ejercicio	17,783,759	17,080,764
Convenios					
Otras Aplicaciones de Operación	8,300,844	2,413,616			
Flujos de Efectivo de las Actividades de Operación	7,884,851	17,160,801			

LIC. LILIA MALVIDO FLORES
COORDINADORA GENERAL EJECUTIVA DEL SIFIDE

JOSEFINA VALDOVINOS SANCHEZ
COINTEGRA SC

DIRECTORA GENERAL DE DESARROLLO FINANCIERO Y OPERACIONES
LIC. OLGA OJEDA LAJUD

Bajo protesta de decir verdad declaramos que los Estados Financieros y sus notas, son razonables, correctos y son responsabilidad del emisor.
DECRETO DE CREACION DEL SISTEMA DE FINANCIAMIENTO PARA EL DESARROLLO DEL ESTADO DE SLP. ART. OCTAVO FRACCION I Y II
REGALMENTO INTERIOR DEL SISTEMA DE FINANCIAMIENTO PARA EL DESARROLLO DEL ESTADO DE SLP. ART. 12 FRACCION XV Y XX
LEY GENERAL DE CONTABILIDAD GUBERNAMENTAL ART. 3, 16 Y 52

**SISTEMA DE FINANCIAMIENTO PARA EL DESARROLLO DEL ESTADO DE SAN
LUIS POTOSÍ
(ESTADOS FINANCIEROS CONSOLIDADOS)**

EJERCICIO FISCAL 2021

**I) NOTAS A LOS ESTADOS FINANCIEROS
DEL 1° DE ENERO AL 31 DE DICIEMBRE DEL 2021**

Con el propósito de dar cumplimiento a los artículos 46 y 49 de la Ley General de Contabilidad Gubernamental, los entes públicos deberán acompañar notas a los estados financieros cuyos rubros así lo requieran teniendo presente los postulados de revelación suficiente e importancia relativa con la finalidad, que la información sea de mayor utilidad para los usuarios.

A continuación, se presentan los tres tipos de notas que acompañan a los estados, a saber:

- a) Notas de desglose;
- b) Notas de memoria (cuentas de orden)
- c) Notas de gestión administrativa.

a) NOTAS DE DESGLOSE

I) NOTAS AL ESTADO DE SITUACIÓN FINANCIERA

Activo

Efectivo y Equivalentes

1. Se informará acerca de los fondos con afectación específica, el tipo y monto de los mismos; de las inversiones financieras se revelará su tipo y monto, su clasificación en corto y largo plazo separando aquéllas que su vencimiento sea menor a 3 meses.

EFFECTIVO Y EQUIVALENTES	2021	2020
EFFECTIVO	5,000	8,000
BANCOS / TESORERÍA	17,778,759	17,072,764

Los bancos que se manejan es Banorte y Bancomer, se tiene cuentas específicas para las operaciones que se realizan, esto evita que los recursos se mezclen.

Derechos a recibir Efectivo y Equivalentes y Bienes o Servicios a Recibir

2. Por tipo de contribución se informará el monto que se encuentre pendiente de cobro y por recuperar de hasta cinco ejercicios anteriores, asimismo se deberán considerar los montos sujetos a algún tipo de juicio con una antigüedad mayor a la señalada y la factibilidad de cobro.

DERECHO A RECIBIR EFECTIVO O EQUIVALENTE	2021	2020
INVERSIONES FINANCIERAS A CORTO PLAZO	98,754,350	122,989,489
*DEUDORES DIVERSOS A CORTO PLAZO	73,752,869	72,669,398
**PRESTAMOS OTORGADOS A CORTO PLAZO	7,700,532	6,607,471

- *Se manejan los gastos generados por gasto de juicio a cargo de los acreditados que están en algún proceso judicial.
- ** Representan las cuentas por cobrar de los créditos vigentes, tanto de capital como de interés generado.

3. Se elaborará, de manera agrupada, los derechos a recibir efectivo y equivalentes, y bienes o servicios a recibir, (excepto cuentas por cobrar de contribuciones o fideicomisos que se encuentran dentro de inversiones financieras, participaciones y aportaciones de capital) en una desagregación por su vencimiento en días a 90, Adicionalmente, se informará de las características cualitativas relevantes que les afecten a estas cuentas.

Bienes Disponibles para su Transformación o Consumo (inventarios)

4. Se clasificarán como bienes disponibles para su transformación aquéllos que se encuentren dentro de la cuenta Inventarios. Esta nota aplica para aquellos entes públicos que realicen algún proceso de transformación y/o elaboración de bienes.

No se cuenta con bienes disponibles para su transformación de acuerdo a la actividad

5. De la cuenta Almacén se informará acerca del método de valuación, así como la conveniencia de su aplicación. Adicionalmente, se revelará el impacto en la información financiera por cambios en el método.

No se cuenta con almacén debido al giro que se tiene.

Inversiones Financieras

6. De la cuenta Inversiones financieras, que considera los fideicomisos, se informará de éstos los recursos asignados por tipo y monto, y características significativas que tengan o puedan tener alguna incidencia en las mismas.

INVERSIONES FINANCIERAS A LARGO PLAZO		2021	2020
FIDEICOMISOS, MANDATOS Y CONTRATOS ANÁLOGOS		70,032.874	171,181,098
PARTICIPACIONES Y APORTACIONES DE CAPITAL		856,000	856,000

7. Se informará de las inversiones financieras, los saldos de las participaciones y aportaciones de capital.

A la fecha el SIFIDE tiene participaciones en las siguientes sociedades:

Unión Turística Ejidal Gogorrón, S. de R.L.
Centro de Producción Santa Rita, S.A. de C.V.

Bienes Muebles, Inmuebles e Intangibles

8. Se informará de manera agrupada por cuenta, los rubros de Bienes Muebles e Inmuebles, el monto de la depreciación del ejercicio y la acumulada, el método de depreciación, tasas aplicadas y los criterios de aplicación de los mismos. Asimismo, se informará de las características significativas del estado en que se encuentren los activos.
9. Se informará de manera agrupada por cuenta, los rubros de activos intangibles y diferidos, su monto y naturaleza, amortización del ejercicio, amortización acumulada, tasa y método aplicados.

BIENES INMUEBLES, INFRAESTRUCTURA, CONSTRUCCIONES EN PROCESO		2021	2020
TERRENO		5,164,274	5,164,274
INFRAESTRUCTURA		18,518,205	18,518,205
BIENES MUEBLES			
MOBILIARIO Y EQUIPO DE ADMINISTRACION		3,025,643	3,025,683
MAQUINAS Y OTROS EQUIPOS		1,167,752	1,167,752
EQUIPO DE TRANSPORTE		1,669,060	1,787,234
SOFTWARE Y LICENCIAS			
MARCAS		8,130	2,503
SOFTWARE/LICENCIAS		298,357	298,357
DEPRECIACIÓN, DETERIORO Y AMORTIZACIÓN ACUMULADA DE BIENES			

DEPRECIACIÓN ACUMULADA DE BIENES INMUEBLES	-9,649,783	-8,929,701
DEPRECIACIÓN ACUMULADA DE BIENES MUEBLES	-4,771,472	-4,022,270

Estimaciones y Deterioros

10. Se informarán los criterios utilizados para la determinación de las estimaciones; por ejemplo: estimación de cuentas incobrables, estimación de inventarios, deterioro de activos biológicos y cualquier otra que aplique.

Las depreciaciones de los bienes muebles están de acuerdo a los porcentajes establecidos por la Ley del Impuesto sobre la Renta en este rubro.

Otros Activos

11. De las cuentas de otros activos se informará por tipo circulante o no circulante, los montos totales asociados y sus características cualitativas significativas que les impacten financieramente.

No se genera información.

Pasivo

1. Se elaborará una relación de las cuentas y documentos por pagar en una desagregación por su vencimiento en días a 90, 180, menor o igual a 365 y mayor a 365. Asimismo, se informará sobre la factibilidad del pago de dichos pasivos.

No se generó información.

2. Se informará de manera agrupada los recursos localizados en Fondos de Bienes de Terceros en Administración y/o en Garantía a corto y largo plazo, así como la naturaleza de dichos recursos y sus características cualitativas significativas que les afecten o pudieran afectarles financieramente.

No se generó información.

3. Se informará de las cuentas de los pasivos diferidos y otros, su tipo, monto y naturaleza, así como las características significativas que les impacten o pudieran impactarles financieramente.

PASIVO CIRCULANTE	2021	2020
CUENTAS POR PAGAR A CORTO PLAZO		
PROVEEDORES	423,537	146,330

SERVICIOS PERSONALES POR PAGAR		517,923	454,487
INTERÉS Y COMISIONES POR PAGAR		647,567	691,350
RETENCIONES Y CONTRIBUCIONES CP		1,554,958	1,011,505
OTRAS CUENTAS POR PAGAR		81,888,134	93,256,560
FONDO EN GARANTÍA A CORTO PLAZO		11,500	11,500

PASIVO NO CIRCULANTE		2021	2020
DOCUMENTOS POR PAGAR A LARGO PLAZO		1,342,315	1,378,276
DOCUMENTOS POR PAGAR			
DEUDA PUBLICA LARGO PLAZO		18,275,832	18,589,220
PROVISIONES A LARGO PLAZO			
OTRAS PROVISIONES A LP		3,155,581	3,195,698

Este género se subdivide en pasivo circulante y no circulante, anexándose las cuentas que integran cada subdivisión.

PROVEEDORES: Son los adeudos con proveedores de operaciones del ente con vencimientos menores a 12 meses.

SERVICIOS PERSONALES: Esta cuenta se integra principalmente por aportaciones patronales, (IMSS, INFONAVIT, SAR) pagaderas al día 17 del siguiente mes. Así como también por el aguinaldo el cual mes con mes se provisiona, para su pago en el mes de diciembre; tanto del personal contratado por el SIFIDE, así como del personal de Gobierno del Estado adscrito al SIFIDE y que el mismo se integra al presupuesto del organismo.

INTERESES Y COMISIONES POR PAGAR: Son los intereses de pago a las diferentes fondeadoras de capital, principalmente NACIONAL FINANCIERA S.N.C.

RETENCIONES Y CONTRIBUCIONES: Este saldo se integra por las retenciones a los empleados de su ISPT correspondiente, así como por las retenciones del 10% por honorarios profesionales o arrendamientos.

OTRAS CUENTAS POR PAGAR. En esta cuenta se presentan los depósitos no identificados, así como los depósitos pendientes de aplicar de sobrantes en los pagos realizados por los acreditados.

En lo referten a pasivo no circulante. Se presentan las siguientes cuentas:

DOCUMENTOS POR PAGAR: Su saldo representa el monto de crédito recibido por Nacional Financiera, S.N.C.

DEUDA PUBLICA: monto de deuda que se tiene por concepto de línea de crédito con entidades fondeadoras.

PROVISIONES A LP: representa el saldo por la reserva que se tiene para liquidaciones laborales.

II) NOTAS AL ESTADO DE ACTIVIDADES

Ingresos de Gestión

- De los rubros de impuestos, cuotas y aportaciones de seguridad social, contribuciones de mejoras, derechos, productos, aprovechamientos, y de ingresos por venta de bienes y prestación de servicios, los cuales están armonizados con los rubros del Clasificador por Rubros de Ingresos, se informarán los montos totales y cualquier característica significativa.

INGRESOS		2021
PRODUCTOS		
PRODUCTOS QUE GENERAN INGRESOS CORRIENTES		5,243,704
TRANSFERENCIAS, ASIGNACIONES Y SUBSIDIOS		
TRANSFERENCIAS INTERNAS Y ASIGNACIONES A SECTOR PUBLICO		8,623,486
INGRESOS FINANCIEROS		
INTERESES GANADOS DE VALORES, CRÉDITOS, BONOS Y OTROS		27,205,170
OTROS INGRESOS FINANCIEROS(RENDIMIENTOS)		6,354,952

Las transferencias corresponden a recursos que remite la Secretaría de Finanzas para apoyar en gastos de operación al organismo, así como las realizadas entre los programas y/o fideicomisos que conforman el SIFIDE.

El rubro de productos se genera por el cobro de cuotas o comisiones por apertura sobres los créditos que se otorgan.

Los ingresos financieros se generan por la venta de bienes o prestación de servicios como lo es el interés normal o moratorio generado por el capital de los créditos otorgados.

Otros ingresos financieros son los rendimientos bancarios por las cuentas productivas y de inversiones. En el mes de abril se recibió una devolución de los rendimientos generados de los recursos que han sido depositados a NAFIN para operar programas de financiamiento y en el mes de mayo se generó los comprobantes fiscales de dichos ingresos.

Participaciones, Aportaciones, Convenios, Incentivos Derivados de la Colaboración Fiscal, Fondos Distintos de Aportaciones, Transferencias, Asignaciones, Subsidios y Subvenciones, y Pensiones y Jubilaciones

- De los rubros de participaciones, aportaciones, convenios, incentivos derivados de la colaboración fiscal, fondos distintos de aportaciones, transferencias, asignaciones, subsidios y subvenciones, y pensiones y jubilaciones, los cuales están armonizados con los rubros del Clasificador por Rubros de Ingresos, se informarán los montos totales y cualquier característica significativa.

Otros Ingresos y Beneficios

- De los rubros de Ingresos Financieros, Incremento por Variación de Inventarios, Disminución del Exceso de Estimaciones por Pérdida o Deterioro u Obsolescencia, Disminución del Exceso de Provisiones, y de Otros Ingresos y Beneficios Varios, se informarán los montos totales y cualquier característica significativa.

Gastos y Otras Pérdidas:

- Explicar aquellas cuentas de gastos de funcionamiento, transferencias, subsidios y otras ayudas, participaciones y aportaciones, otros gastos y pérdidas extraordinarias, así como los ingresos y gastos extraordinarios, que en lo individual representen el 10% o más del total de los gastos.

SERVICIOS PERSONALES		
		20,704,649

Este rubro representa el gasto más significativo del SIFIDE. El cual es cubierto en su gran mayoría por recursos propios generados por este organismo y en una menor

proporción por los recursos estatales que se obtienen de manera directa del Gobierno del estado vía aportaciones.

Para el presente mes, se consideran los recursos ejercidos por concepto de servicios personales del personal perteneciente al Gobierno del Estado que se encuentra adscrito al SIFIDE, y que es este, quien informa dentro de sus informes presupuestarios todas las erogaciones generadas al periodo. La información presupuestaria incluye los recursos que no ingresaron a las cuentas del SIFIDE, ya que es el mismo Gobierno del Estado, el encargado de efectuar directamente el pago de esa nómina. Por lo que dentro de los recursos del SIFIDE, los movimientos se consideran virtuales.

En ese sentido, durante el periodo comprendido de septiembre al cierre del mes de diciembre el presupuesto ejercido ascendió a \$1,801,989.00, de los cuales \$1,743,771.00 se registraron dentro del Capítulo 1000, y el importe restante de \$58,217.00 en el Capítulo 3000, en específico en la partida 3982 “Impuestos sobre nóminas”.

De manera anualizada, el presupuesto autorizado para el pago de las obligaciones laborales del personal de Gobierno del Estado adscrito al SIFIDE fue de \$4,637,077.00, de los cuales se ejercieron \$4,202,591.00 en el Capítulo 1000, dando un presupuesto disponible de \$434,486.00. De este remanente se realizó una adecuación compensada para dar suficiencia presupuestal a la partida 3982 por un importe de \$58,217.00 para el pago de impuestos, por lo que el presupuesto disponible al cierre del mes de diciembre del ejercicio fiscal 2021 fue de \$376,269.00.

III) NOTAS AL ESTADO DE VARIACIÓN EN LA HACIENDA PÚBLICA

1. Se informará de manera agrupada, acerca de las modificaciones al patrimonio contribuido por tipo, naturaleza y monto.
2. Se informará de manera agrupada, acerca del monto y procedencia de los recursos que modifican al patrimonio generado.

Cambios en la Hacienda Pública / Patrimonio Neto del Ejercicio 2021	-98,148,222.54
--	-----------------------

Aportaciones	-98,148,222.54

Representa las variaciones del año pasado al presente año.

IV) NOTAS AL ESTADO DE FLUJOS DE EFECTIVO

Efectivo y equivalentes

1. El análisis de los saldos inicial y final que figuran en la última parte del Estado de Flujo de Efectivo en la cuenta de efectivo y equivalentes es como sigue:

	2021	2020
Efectivo en Bancos - Tesorería	17,778,759	17,072,764
Efectivo en Bancos- Dependencias	-	-
Inversiones temporales (hasta 3 meses)	-	-
Fondos con afectación específica	-	-
Depósitos de fondos de terceros y otros	-	-
Total, de Efectivo y Equivalentes	17,778,759	17,072,764

2. Detallar las adquisiciones de bienes muebles e inmuebles con su monto global y, en su caso, el porcentaje de estas adquisiciones que fueron realizadas mediante subsidios de capital del sector central. Adicionalmente, revelar el importe de los pagos que durante el período se hicieron por la compra de los elementos citados.

3. Conciliación de los Flujos de Efectivo Netos de las Actividades de Operación y la cuenta de Ahorro/Desahorro antes de Rubros Extraordinarios. A continuación, se presenta un ejemplo de la elaboración de la conciliación.

	2021	2020
Ahorro/Desahorro antes de rubros Extraordinarios		
Movimientos de partidas (o rubros) que no afectan al efectivo.		
Depreciación	-9,649,783	-8,929,701
Amortización	-4,771,472	-4,022,270
Incrementos en las provisiones		
Incremento en inversiones producido por revaluación		
Ganancia/pérdida en venta de propiedad, planta y equipo		
Incremento en cuentas por cobrar	7,700,562	6,607,471
Partidas extraordinarias		

V) CONCILIACIÓN ENTRE LOS INGRESOS PRESUPUESTARIOS Y CONTABLES, ASÍ COMO ENTRE LOS EGRESOS PRESUPUESTARIOS Y LOS GASTOS CONTABLES

La conciliación se presentará atendiendo a lo dispuesto por el Acuerdo por el que se emite el formato de conciliación entre los ingresos presupuestarios y contables, así como entre los egresos presupuestarios y los gastos contables.

Es importante hacer mención, que una parte de la diferencia que existe entre el monto registrado como “transferencias, asignaciones, subsidios y otras ayudas” y el total registrado en los libros de la administración central, corresponde a las partidas del

capítulo 1000 cuyo monto es asignado al presupuesto del Sistema de Financiamiento para el Desarrollo del Estado de San Luis Potosí ya que, dicho recursos es administrado directamente desde la administración central.

Se anexa cuentas contables que se afectan en la operación normal y cotidiana de la institución:

1112 Bancos/tesorería. Representa el saldo que se tiene en las diferentes cuentas de cheques que se tienen en las instituciones bancarias. De donde se maneja el otorgamiento y recuperación de préstamos, así como expedición de cheques o transferencias para la operación de los fondos.

1121 Inversiones financieras cortó plazo, representa el saldo de las inversiones en mesa de dinero que están en las instituciones bancarias.

1123 Cuenta de deudores diversos, está conformada por cuentas que se recuperaran a corto plazo, en general son gastos legales a cargo de los acreditados.

1126 Préstamos otorgados a corto plazo presenta el saldo vigente de capital e interés.

1161 Estimaciones para cuentas incobrables de acuerdo a la naturaleza de esta cuenta que es acreedora, se presenta en negativo y representa la estimación de la cartera vencida de acuerdo a las políticas para cuentas incobrables que maneja la entidad.

1194 Bienes inmuebles derivados de embargos, decomiso. Saldo de los inmuebles adjudicados al terminar un proceso legal para poder cubrir el adeudo de un crédito vencido y sus accesorios.

1213 Fideicomisos, mandatos y contratos análogos, existe un convenio de colaboración con NAFIN SNC, para la implementación de un programa emergente por desastre natural, las empresas afectadas son por la tormenta tropical Manuel y el huracán Ingrid.

1214 Participación y aportación de capital. El SIFIDE tiene participación de una acción con valor de \$1,000.00 en el Centro de Producción Santa Rita, S.A. de C.V., y en UniónTurística Ejidal , S de RL una parte social con una valor de \$10.00

1224 Préstamos otorgados LP. Saldo de los préstamos que mes a mes se devenga su amortización correspondiente.

1241 Mobiliario y equipo de administración,

1246 Maquinaria otros equipos y herramientas

1251 Software

1254 Licencias

Las inversiones en activo fijo se registran originalmente a su costo de adquisición y su depreciación se calcula mediante el método de línea recta a las tasas máximas fiscales autorizadas.

2111 Servicios personales por pagar a corto plazo, en esta cuenta se registra el monto de fondo de ahorro que se ha retenido al personal, así como también la reserva para gratificación de fin de año, que se va generando durante los meses de enero a noviembre.

2117 Retenciones y contribuciones por pagar a corto plazo, representa los impuestos generados por la entidad durante el mes, están incluidos los impuestos de seguridad social, el impuesto sobre nómina y los impuestos federales.

2229 Otros documentos por pagar a largo plazo, representa el monto de deuda que se tiene con los diversos fondeaderos.

2269 Otras provisiones a largo plazo, representa el saldo de la reserva para liquidaciones laborales que se actualiza a inicios de cada ejercicio, de acuerdo con la norma de información financiera (NIF) d-3.

Resultado del ejercicio. La utilidad que se obtiene en el mes se reinvierte para los fines de los programas.

7210 Emisión de obligaciones. Control en cuentas de orden del total de capital por cobrar.

4151 Otros productos que generan ingresos corrientes. Es el monto de las cuotas por apertura cobradas por los créditos otorgados.

4220 Transferencias internas y asignaciones al sector público. Es el monto de los recursos recibidos por Secretaría de Finanzas para apoyo al capítulo 1000, así como también las aportaciones de nómina que hacen los fondos del SIFIDE.

4310 Interés ganados de valores, créditos, bonos y otros, representa la provisión de intereses de los préstamos otorgados, productos financieros de las cuentas de inversiones, así como también las recuperaciones de créditos castigados.

5110 Servicios personales, gastos generados por remuneraciones al personal como sueldos, remuneraciones adicionales y seguridad social, incluye el monto que se tiene en la cuenta 2111 servicios personales por pagar a corto plazo por motivo de gratificación de fin de año. (Capítulo 1000)

5120 Materiales y suministros, representa los gastos incurridos por la entidad para la compra de materiales de administración, alimentos y utensilios, combustibles y herramientas, refacciones y accesorios menores. (Capítulo 2000)

5130 Servicios generales, representa los gastos por concepto de servicios básicos, servicios de arrendamiento, servicios profesionales, servicios financieros y bancarios, servicios de instalación, servicios de comunicación social, servicios de traslado y viáticos, servicios oficiales y otros servicios generales. (Capítulo 3000)

5210 Transferencias y asignaciones, los programas tiene un convenio de colaboración con el SIFIDE por concepto de aportación para apoyo de nómina.

5510 Estimaciones y depreciaciones, representa el monto por la estimación para cuentas incobrables de acuerdo a las políticas de la entidad y que se ve reflejado en la cuenta de activo 1161 estimaciones para cuentas incobrables, así como la cantidad que representa la depreciación y amortización de los bienes muebles e inmuebles de la entidad.

5520 Provisiones de los pasivos a largo plazo, representa el monto de la actualización de la cuenta

2269 Otras provisiones a largo plazo que se realiza al inicio de cada ejercicio.

b) NOTAS DE MEMORIA (CUENTAS DE ORDEN)

Las cuentas de orden se utilizan para registrar movimientos de valores que no afecten o modifiquen el balance del ente contable, sin embargo, su incorporación en libros es necesaria con fines de recordatorio contable, de control y en general sobre los aspectos administrativos, o bien, para consignar sus derechos o responsabilidades contingentes que puedan, o no, presentarse en el futuro.

Las cuentas que se manejan para efectos de estas Notas son las siguientes:

Cuentas de Orden Contables y Presupuestarias:

Contables:

Valores

Emisión de obligaciones

Avales y garantías

Juicios

Contratos para Inversión Mediante Proyectos para Prestación de Servicios (PPS) y Similares

Bienes concesionados o en comodato

Presupuestarias:

Cuentas de ingresos

Cuentas de egresos

Se informará, de manera agrupada, en las Notas a los Estados Financieros las cuentas de orden contables y cuentas de orden presupuestario, considerando al menos lo siguiente:

1. Los valores en custodia de instrumentos prestados a formadores de mercado e instrumentos de crédito recibidos en garantía de los formadores de mercado u otros.
2. Por tipo de emisión de instrumento: monto, tasa y vencimiento.
3. Los contratos firmados de construcciones por tipo de contrato.
4. El avance que se registra en las cuentas de orden presupuestarias, previo al cierre presupuestario de cada periodo que se reporte.

NOTAS DE GESTIÓN ADMINISTRATIVA

1. Introducción

Los Estados Financieros del Sistema de Financiamiento para el Desarrollo del Estado de San Luis Potosí, SIFIDE, proveen información financiera a los principales usuarios de la misma, al Congreso y a los ciudadanos de este organismo.

El objetivo del presente documento es la revelación del contexto y de los aspectos económicos-financieros más relevantes que influyeron en las decisiones del período, y que deberán ser considerados en la elaboración de los estados financieros para la mayor comprensión de los mismos y sus particularidades.

De esta manera, se informa y explica la respuesta del gobierno a las condiciones relacionadas con la información financiera de cada período de gestión; además, de exponer aquellas políticas que podrían afectar la toma de decisiones en períodos posteriores.

2. Panorama Económico y Financiero

El actual contexto es de alta complejidad, por la irrupción de la pandemia SAR COV2, que ha obligado a medidas de confinamiento, de distanciamiento social y restricción en la movilidad, así como la paralización de actividades económicas y sociales; lo que se ha traducido en un efecto inmediato en la afectación de la economía global y nacional, la reducción en la demanda de materias primas, la afectación de los mercados financieros que ha motivado la salida de capitales y la reducción de inversión privada, así como la paralización de actividades de sectores no esenciales.

Es importante mencionar que los criterios generales de política económica 2021 para la economía nacional se considera una variación negativa de la actividad productiva de -8.0% para efectos de estimación de las finanzas públicas.

En la actualidad existe una nueva realidad de una enorme restricción financiera, resultante de una marcada disminución del ritmo de crecimiento económico en el país y el estado, por lo que es el Gobierno del Estado a través de las secretarías y entidades

lleve a cabo acciones que permitan abonar a la reactivación económica y sabiendo de que las MIPyMES son una parte primordial en la economía de la entidad que permiten dinamizar el crecimiento, y mediante el SIFIDE se busca otorgar financiamientos a actividades productivas que logren una recuperación poco a poco de la situación actual de la economía y generar empleo y autoempleo.

Respecto a la nómina que se considera del personal adscrito al Sifide, esta registrado solamente hasta el mes de Agosto ya que no se ha tenido acceso al monto correspondiente de los meses siguientes. A partir de Octubre se han realizado ampliaciones en el capítulo 1000 correspondiente a indemnizaciones por liquidaciones de personal que el Sifide decidió separar. Estos recursos estaban considerados dentro de la reserva laboral. En la sesión 03/21 del Consejo para el Financiamiento del Desarrollo del Sifide se autorizó hasta un monto de 4.5 millones de pesos, para indemnizaciones derivadas de la separación laboral del organismo.

3. Autorización e Historia

El SIFIDE nace como una Coordinación General, según el Plan Estatal de Desarrollo en el año 1998, con el objetivo de incrementar la canalización de recursos a las prioridades del desarrollo, permitiendo un efectivo impulso a la productividad del Estado en los diferentes sectores productivos, principalmente a aquellos con poco o sin acceso a financiamiento, para la concreción de proyectos productivos.

En el año 2000, el Sistema de Financiamiento para el Desarrollo del Estado de San Luis Potosí, SIFIDE, se constituyó como un organismo público descentralizado con personalidad jurídica y patrimonio propios, en virtud de decreto administrativo. En el año 2019 fue abrogado y publicado decreto de creación del organismo, así como su Reglamento Interior.

El SIFIDE está sectorizado a la Secretaría de Finanzas.

La administración y operación del SIFIDE está a cargo del Consejo para el Financiamiento del Desarrollo y de un Coordinador General Ejecutivo, quienes tienen las atribuciones establecidas en el decreto de creación y el reglamento interior.

El Consejo para el Financiamiento del Desarrollo está integrado por un Presidente, cargo que asume el titular de la Secretaría de Finanzas; así como 4 vocales permanentes, que son los titulares de la Secretaría General de Gobierno, la Secretaría de Desarrollo Social y Regional, la Secretaría de Desarrollo Económico y la Secretaría del Trabajo y Previsión Social; asimismo cuenta con tres miembros temporales que serán representantes de organizaciones empresariales reconocidas en el Estado de San Luis Potosí.

4. Organización y Objeto Social

a) Objeto social:

El SIFIDE fue creado para satisfacer los requerimientos de financiamiento de actividades productivas de personas físicas y morales en territorio potosino, buscando fomentar la generación de oportunidades de empleo y autoempleo; así pues, su objetivo principal es constituirse como una instancia del Gobierno del Estado que apoya la identificación, difusión, orientación, evaluación, asesoría y tramitación de proyectos productivos, de infraestructura y sociales viables que contribuyan al desarrollo de la entidad; así como para otorgar capacitación, asistencia técnica y financiamientos directos e indirectos a proyectos de todos los sectores productivos, con excepción de los primarios a través de diversos esquemas de financiamiento, y fomentar la cultura emprendedora y financiera en el Estado.

c) Principales funciones:

El artículo Cuarto del decreto creación del SIFIDE establece las funciones encomendadas a éste, encontrándose entre las principales, las siguientes:

El SIFIDE en su decreto administrativo mediante el cual se crea, cuenta con diversas funciones entre las más principales están establecidas en su artículo cuarto:

- Promover y, en su caso, apoyar mediante el otorgamiento de financiamientos, a través de esquemas de primer piso, segundo piso, garantía e inducción de crédito y otros afines, la provisión de asistencia técnica y capacitación, el desarrollo de proyectos y actividades productivas con probada viabilidad y rentabilidad económica en los sectores económicos y sectores sociales prioritarios para el desarrollo del Estado, a fin de que contribuyan a la generación y conservación de

empleos y autoempleos que propicien una mejor distribución de la riqueza y un desarrollo regional equilibrado;

- Incrementar el número de personas físicas y morales que tengan acceso al financiamiento preferencial, procurando en todo momento el impulso a los proyectos y actividades con viabilidad y rentabilidad económica, provenientes de los sectores de la población con menor posibilidad de acceso al crédito y de sectores estratégicos para el desarrollo económico del Estado;
- Acrecentar la red de intermediarios financieros en el Estado, para diversificar los canales al ahorro y al crédito, así como proveerles de financiamientos, a través de esquemas de segundo piso, a fin de que los destinen a sectores económicos y sociales prioritarios para el desarrollo económico del Estado;
- Proponer la constitución de los fideicomisos, fondos o programas necesarios para el desarrollo de los proyectos y actividades productivas en los sectores poblacionales y económicos prioritarios para el desarrollo del Estado, a través del otorgamiento de financiamientos, así como desarrollar, financiar, apoyar y ejecutar dichos fideicomisos, fondos o programas y en su caso, la extinción de éstos;
- Coadyuvar para que los programas de fomento federales, estatales y municipales relacionados con las funciones del SIFIDE respondan a las necesidades de los emprendedores, micro, pequeñas y medianas empresas y los sectores estratégicos para el desarrollo del Estado; participar e implementar estos programas a través de su operación y/o la aportación de recursos financieros, en lo individual o conjuntamente con otros entes públicos y privados, y fungir como organismo intermedio para dispersar recursos públicos federales para la implementación y ejecución de programas de financiamiento, capacitación y asistencia técnica en favor de emprendedores y micro, pequeñas y medianas empresas.
- Analizar los proyectos productivos de las micro, pequeñas y medianas empresas interesadas en contar con el apoyo del SIFIDE, para la obtención de financiamientos preferenciales de instituciones financieras del país o del exterior para el desarrollo de sus actividades;
- Prestar servicios de asesoría, capacitación y asistencia técnica en ramas de negocios, emprendimiento, finanzas y demás materias que se requieran para la consecución de los proyectos y actividades de las empresas y emprendedores,

que preferentemente tiendan a incrementar el valor agregado de sus productos y servicios;

- Constituir, desarrollar, apoyar, financiar, canalizar, ejecutar, y en su caso, revocar mecanismos de financiamiento destinados a la educación, exclusivamente de nivel técnico superior o profesional, en beneficio de potosinos de bajos recursos radicados en el Estado, para profesionalizarlos y facilitar su incorporación al sector productivo de la Entidad;
 - Cobrar las cantidades que resulten a su favor con motivo de los financiamientos que otorgue, cualquiera que sea su denominación, así como las que tengan el carácter de contraprestación por los servicios que preste a los particulares, de acuerdo con las tarifas que apruebe el Consejo para el Financiamiento del Desarrollo;
 - Llevar a cabo todos los actos tendientes al otorgamiento, contratación, administración y recuperación de los financiamientos otorgados por el SIFIDE y sus fideicomisos, entes y programas, incluyendo la venta o cesión de cartera vencida, ejercicio de derechos de cobro y litigiosos, enajenación de bienes adjudicados o dados en pago, entre otros;
 - Determinar y acceder a fuentes de financiamiento para proyectos de inversión estatal y canalizar los recursos financieros a emprendedores, micro, pequeñas y medianas empresas y proyectos de inversión estatal;
 - Fungir como fideicomitente, en los fideicomisos constituidos con su patrimonio, así como en aquellos constituidos por el Gobierno del Estado, en los que se considere necesaria la participación del organismo;
 - Contratar créditos para la realización de sus funciones de fomento, conforme a las disposiciones legales aplicables;
 - Garantizar obligaciones de terceros, única y exclusivamente cuando el tercero se trate de alguno de los programas que se encuentran adscritos o sectorizados al propio SIFIDE, o respecto de los cuales tenga el control de sus operaciones y funcionamiento;
 - Establecer acciones conjuntas de financiamiento, inducción de crédito, garantías, capacitación y asistencia técnica con otras instituciones de crédito, financieras, fideicomisos, y otras entidades privadas y públicas federales, estatales y municipales;
- Implementar el uso de todo tipo de tecnologías financieras, de la información y comunicación, para la colocación

d) Ejercicio fiscal.

Año 2021

e) Régimen jurídico.

Organismo Público Descentralizado con personalidad jurídica y patrimonio propios, en virtud de decreto administrativo y reglamento interior.

El personal contratado por el Sistema de Financiamiento para el Desarrollo del Estado se rige por el apartado “A” del Artículo 123 de la Constitución Política de los Estados Unidos Mexicanos y su Ley Reglamentaria.

f) Consideraciones fiscales del ente: Persona moral no contribuyente.

El SIFIDE como retenedor de impuestos ha cumplido con sus obligaciones durante el ejercicio que se informa, el saldo a que se refiere al pasivo corresponde a retenciones de impuesto sobre la renta por concepto de salarios, honorarios profesionales y aportaciones al Instituto Mexicano del Seguro Social.

g) Estructura organizacional básica.

El SIFIDE se integra actualmente por una Coordinación General Ejecutiva, una Dirección General y 7 Direcciones de Área y/o Programa.

h) Fideicomisos, mandatos y análogos de los cuales es fideicomitente o fideicomisario.

Fideicomisos:

El otorgamiento de los financiamientos a través de los diferentes vehículos de dispersión o fideicomisos instituidos en el SIFIDE o que se participa en ellos, también se realiza mediante la participación de la ciudadanía en los Comités Técnicos de los mismos, lo que permite dar mayor transparencia y credibilidad a cada operación, las personas que integran los Comités Técnicos son miembros prominentes de la sociedad, así como servidores públicos. En ambos casos la calidad de miembros de los Comités Técnicos se desempeña de manera honoraria.

FONDO SAN LUIS PARA LA MICROEMPRESA

Con el fin de impulsar el desarrollo de empresas en San Luis Potosí mediante el apoyo de financiamientos, Nacional Financiera, S.N.C., constituyó con el Gobierno del Estado en 1995 el Fideicomiso del Fondo San Luis para la Microempresa, el cual opera como un Intermediario Financiero no bancario; A partir de 1998 el Fideicomiso se integra a los programas del Sistema de Financiamiento para el Desarrollo del Estado SIFIDE.

La importancia de operar como una entidad financiera apoyada por la banca de Desarrollo Nacional como lo es Nafinsa, es el de contar con una fuente de recursos constante que permita lograr el objeto del Fideicomiso que es el otorgar financiamientos a corto, mediano y largo plazo en apoyo a micro, pequeñas y medianas empresas establecidas en el Estado de San Luis Potosí con la finalidad de que puedan mejorar su productividad y eficiencia, fomentar sus programas de implementación en sistemas de calidad, mejoras tecnológicas y de medio ambiente, así como el incremento en su producción y comercialización y la creación de nuevas fuentes de empleo.

Originalmente Nacional Financiera, S.N.C. le estableció a Fondo San Luis con el respaldo del Gobierno del Estado una Línea de Crédito hasta por la cantidad de \$24.0 MDP, para el descuento de operaciones de 2º. Piso, colocación directa de financiamientos para empresarios de los ramos industrial, comercial y de servicios en apoyo a necesidades de capital de trabajo como lo es, la adquisición de inventarios, gastos de operación, sueldos y salarios, así como para activos fijos, maquinaria y equipo y mejoras en instalaciones físicas, contando para el respaldo de ésta línea global con la garantía de participaciones federales por \$21.6 MDP y un patrimonio inafectable de \$3.0 MDP.

A partir del año 2004 se han llevado a cabo varias ampliaciones para ir incrementando la línea de crédito original con Nacional Financiera, S.N.C. misma que asciende actualmente a un monto de \$56.0 MDP, para el descuento de operaciones ahora tanto de primer como de segundo piso contando con la garantía de un patrimonio inafectable que también ha registrado aumentos hasta alcanzar la suma de \$6.9 MDP.

Adicionalmente Fondo San Luis ha recibido del Gobierno del Estado a través de SIFIDE importantes aportaciones para el fortalecimiento de su patrimonio para el otorgamiento de financiamientos con recursos propios.

Con la colocación de créditos actualmente para empresarios en un rango de \$150 mil a \$3.0 MDP, el Fondo San Luis se ha constituido ahora adicionalmente como una de las fuentes de Fondo de primer piso, otorgando líneas de fondeo como lo es Emprendamos Juntos, A.C., el cual tiene una línea hasta por \$23.0 MDP en apoyo a la colocación de créditos y microcréditos en este programa.

Actualmente el Fondo San Luis se constituye como uno de los Intermediarios Financieros no Bancarios más destacados del país siendo reconocido por Nacional Financiera, S.N.C., el presente fideicomiso cuenta con una contabilidad independiente a través de su RFC FSL960130D23, la cual una vez concluida de manera mensual se consolida con la contabilidad de SIFIDE, esto deriva de que Fondo San Luis cuenta con una cartera y con bienes muebles propios.

DESARROLLO DE MICROPROYECTOS PRODUCTIVOS DEL ESTADO DE SAN LUIS POTOSÍ

Fideicomiso No. 2629-5 o 351984 denominado Fideicomiso para el Desarrollo de Microproyectos Productivos del Estado de San Luis Potosí es un fideicomiso de inversión y administración del Gobierno del Estado Libre y Soberano de San Luis Potosí y como fiduciario Banco del Centro, S.A. Institución de Banca Múltiple, Grupo Financiero Banorte, y con la comparecencia de la Coordinación General del Programa Nacional de Apoyo para las Empresas de Solidaridad en su carácter de aportante (FONAES), constituido el 18 de diciembre de 1998, como una respuesta estratégica para contribuir a la superación de la pobreza a través del desarrollo de actividades productivas que detonen la economía del Estado.

Microproyectos Productivos otorga financiamientos para que, con base en el aprovechamiento de sus recursos y potencialidades, los microempresarios desarrollen una actividad productiva que aporte desarrollo en sus sectores productivos y a su vez en la economía de la entidad.

El programa cubre las necesidades de un sector económico generalmente no atendido por la banca comercial, permitiendo generar una cultura de financiamiento y de pago en el sector microempresarial.

Este fideicomiso, es un fideicomiso sin estructura por lo que está considerado dentro de la cuenta contable 1213 fideicomisos y mandatos de la contabilidad del SIFIDE, la contabilización de los registros por los recursos que se recuperan por abonos de acreditados, recursos para la colocación o para cubrir gastos se llevan en la cuenta contable 1123- en la contabilidad del Fideicomiso, y esto se refleja en la contabilidad de SIFIDE en la cuenta 2119.

Lo anterior se registra de esa manera derivado a que en una cuenta acreedora (patrimonio) están asentadas las aportaciones que ha realizado el SIFIDE a este fideicomiso, lo anterior obedece a la naturaleza y operación del mismo; y no como lo marca el lineamiento emitido por el CONAC para llevar este registro.

De igual manera dentro del fideicomiso para el Desarrollo de Microproyectos Productivos del Estado de San Luis Potosí mantenía una línea de crédito revolvente con el SIFIDE, hasta por el monto de veinte millones de pesos. Esta línea de crédito dejó de utilizarse a partir de 2018, debido a los cambios realizados a este vehículo de dispersión, como lo es, a partir del mes de enero de 2019 la cartera del programa operado a través del citado fideicomiso es reportada como parte de la contabilidad del SIFIDE, por lo que por acuerdo del Consejo para el Financiamiento del Desarrollo aprobaron que el saldo que mantenía el fideicomiso para el Desarrollo de Microproyectos Productivos del Estado de San Luis Potosí con el SIFIDE, en virtud de la línea de fondeo, sea condonada y registrada como una aportación del organismo al patrimonio del fideicomiso para el Desarrollo de Microproyectos Productivos del Estado de San Luis Potosí.

FIDEICOMISO IMPULSO A LA ECONOMÍA FAMILIAR

El Fideicomiso irrevocable No. 135700-8 denominado Impulso a la Economía Familiar fue creado con el propósito de dar acceso al micro financiamiento a la población que vive en zonas marginadas del Estado, propiciando la generación de empleo y posibilitando el mejoramiento de los niveles de las comunidades.

En el Fideicomiso intervienen:

- Fideicomitentes: El Estado Libre y Soberano de San Luis Potosí y el Sistema de Financiamiento para el Desarrollo del Estado de San Luis Potosí.
- Fiduciario: Banco Nacional de México, S.A. integrante de Grupo Financiero Banamex, División Fiduciaria.
- Fideicomisarios: Emprendamos Juntos, AC y/o cualquier otra entidad que a criterio de los fideicomitentes acredite la capacidad necesaria para llevar a cabo el objeto del Programa.

El programa es administrado a través de un fideicomiso contratado con el Banco Nacional del México, S.A., en los términos vigentes del contrato y de manera operativa través de la Asociación Civil, es quien es a encargada por cuenta del programa, de otorgar microfinanciamientos, así como la recuperación de los mismos a los beneficiarios en zonas marginadas.

En el Fideicomiso existen dos cuentas con Banco Nacional del México a nombre del Gobierno del Estado Libre y Soberano de San Luis Potosí contrato No. 135700-8 y subcuenta 502097-0, para el manejo operativo del programa donde se asignan los recursos destinados al cumplimiento de los fines.

La responsabilidad de la administración del fondo corresponde a la Fiduciaria quien informa al Comité Técnico del Fideicomiso el estado que guarda el patrimonio del mismo mediante la emisión de estados de cuenta; el Comité Técnico está integrado por ocho miembros titulares y sus suplentes de Dependencias Estatales e integrantes de la Sociedad Civil.

Este fideicomiso, es un fideicomiso sin estructura por lo que está considerado dentro de la cuenta contable 1213 fideicomisos y mandatos de la contabilidad del SIFIDE.

Lo anterior se registra de esa manera derivado a que en una cuenta acreedora (patrimonio) están asentadas las aportaciones que ha realizado el SIFIDE a este fideicomiso, lo anterior obedece a la naturaleza y operación del mismo; y no como lo marca el lineamiento emitido por el CONAC para llevar este registro.

5. Bases de Preparación de los Estados Financieros

Es importante hacer las siguientes aclaración en la preparación de los estados financieros; a partir del ejercicio 2019 se presenta dentro del presupuesto del organismo el pago virtual de 5 personas de Gobierno del Estado adscritas al SIFIDE y que el pago es a través de la Secretaría de Finanzas, dicho recurso está clasificado en el capítulo 4000 para esa Secretaría, y que el SIFIDE lo presenta como un ingreso virtual (transferencia) y un egreso virtual (dentro del capítulo de servicios personales y servicios generales correspondientes al impuesto sobre nómina), ya que los mencionados empleados su patrón es Gobierno del Estado; es importante precisar que dichos recursos no se reciben ni se pagan directamente en el organismo. Al cierre del este mes que se informa que se integró en el presupuesto de ingresos y egresos de manera virtual la nomina del personal de Gobierno del Estado adscritos al SIFIDE al mes de agosto 2021 de acuerdo lo registrado en el sistema de la Secretaría de Finanzas.

De igual forma es importante informar que el proyecto de presupuesto que remitió el SIFIDE de manera consolidada para los ingresos y egresos para la operación del organismo para el ejercicio 2021 disminuyó de acuerdo a lo publicado en el Ley de Egresos del presente ejercicio, ya que presenta una disminución en la autorización de los recursos, por lo que se realizó un ajuste de lo presentado en diciembre 2020 en los Comites y/o Consejo alineándonos a lo autorizado en la mencionada Ley, y que dicha autorización afectó los ingresos propios y los recursos que Gobierno del Estado transfiere para apoyo a la nómina del SIFIDE, para el presente año no se autorizaron recursos destinados a inversión.

Cabe precisar que la erogación del gasto se realiza con criterios de legalidad, honestidad, eficiencia, eficacia, economía, racionalidad, austeridad, transparencia, control y rendición de cuenta, ya que los recursos son limitados y en el caso específico del SIFIDE, una gran parte del gasto de operación se opera con los recursos propios que genera el organismo y sus programas, y que los mismos proviene del pago por parte de los acreditados, por lo que se lleva a cabo programas de contención del gasto.

Postulados básicos.

Elementos fundamentales que configuran el SCG, teniendo incidencia en la

identificación, el análisis, la interpretación, la captación, el procesamiento y el reconocimiento de las transformaciones, transacciones y otros eventos que afectan el ente público y sustentan de manera técnica el registro de las operaciones, la elaboración y presentación de estados financieros; basados en su razonamiento, eficiencia demostrada, respaldo en legislación especializada y aplicación de la Ley de Contabilidad, con la finalidad de uniformar los métodos, procedimientos y prácticas contables.

A continuación, se presentan y explican los Postulados Básicos de Contabilidad Gubernamental:

1) Sustancia Económica

Reconocimiento contable de las transacciones, transformaciones internas y otros eventos, que afectan económicamente al ente público y delimitan la operación del Sistema de Contabilidad Gubernamental (SCG).

2) Entes Públicos

Los poderes Ejecutivo, Legislativo y Judicial de la Federación y de las entidades federativas; los entes autónomos de la Federación y de las entidades federativas; los ayuntamientos de los municipios; los órganos político-administrativos de las demarcaciones territoriales del Distrito Federal; y las entidades de la administración pública paraestatal, ya sean federales, estatales o municipales.

3) Existencia Permanente

La actividad del ente público se establece por tiempo indefinido, salvo disposición legal en la que se especifique lo contrario.

4) Revelación Suficiente

Los estados e información financiera deben mostrar amplia y claramente la situación financiera y los resultados del ente público.

5) Importancia Relativa

La información debe mostrar los aspectos importantes de la entidad que fueron reconocidos contablemente.

6) Registro e Integración Presupuestaria

La información presupuestaria de los entes públicos se integra en la contabilidad en los mismos términos que se presentan en la Ley de Ingresos y en el Presupuesto de Egresos,

de acuerdo a la naturaleza económica que le corresponda.

El registro presupuestario del ingreso y del egreso en los entes públicos se debe reflejar en la contabilidad, considerando sus efectos patrimoniales y su vinculación con las etapas presupuestarias correspondientes.

7) Consolidación de la Información Financiera

Los estados financieros de los entes públicos deberán presentar de manera consolidada la situación financiera, los resultados de operación, el flujo de efectivo o los cambios en la situación financiera y las variaciones a la Hacienda Pública, como si se tratara de un solo ente público.

8) Devengo Contable

Los registros contables de los entes públicos se llevarán con base acumulativa. El ingreso devengado, es el momento contable que se realiza cuando existe jurídicamente el derecho de cobro de impuestos, derechos, productos, aprovechamientos y otros ingresos por parte de los entes públicos. El gasto devengado, es el momento contable que refleja el reconocimiento de una obligación de pago a favor de terceros por la recepción de conformidad de bienes, servicios y obra pública contratados; así como de las obligaciones que derivan de tratados, leyes, decretos, resoluciones y sentencias definitivas.

9) Valuación

Todos los eventos que afecten económicamente al ente público deben ser cuantificados en términos monetarios y se registrarán al costo histórico o al valor económico más objetivo registrándose en moneda nacional.

10) Dualidad Económica

El ente público debe reconocer en la contabilidad, la representación de las transacciones y algún otro evento que afecte su situación financiera, su composición por los recursos asignados para el logro de sus fines y por sus fuentes, conforme a los derechos y obligaciones.

11) Consistencia

Ante la existencia de operaciones similares en un ente público, debe corresponder un mismo tratamiento contable, el cual debe permanecer a través del tiempo, en tanto no cambie la esencia económica de las operaciones.

6. Políticas de Contabilidad significativas

- La información financiera está preparada sobre la base de reconocer los ingresos cuando se devengan, es decir, cuando se tiene el derecho de cobro, derivado a que éstos se pagan por parte de los acreditados mediante amortizaciones

mensuales, considerando en ese momento presupuestal las provisiones de interés que se registran contablemente al cierre de mes, y el momento presupuestal del ingreso recaudado refleja el interés efectivamente cobrado, el cual ya se consideró en el devengado. Cabe mencionar que los ingresos que se reportan a la Secretaría de Finanzas de manera mensual en el estado de actividades son los ingresos devengados derivado de la naturaleza de la operación del organismo, ya que el mismo realiza provisiones de interés de los créditos que otorga.

- Los estados financieros y sus notas han sido preparadas sobre la base de costo histórico; por lo tanto, no se reconocen efectos de la inflación.
- El mobiliario a partir de diciembre 2018 se registra sobre el costo de adquisición.
- Al mes que se informan se han llevado a cabo reclasificaciones entre cuentas del mismo capítulo o entre capítulos de gastos, permitiendo hacer frente a gastos que permitan continuar con la operación y la prestación del servicio de acuerdo a autorización por parte de comités y/o consejos.
- Mediante acuerdo administrativo se destina el inmueble propiedad de Gobierno del Estado al servicio del Organismo Público Descentralizado denominado, SIFIDE, ubicado en Salvador Nava Martínez No. 2992 Frac. Tangamanga, San Luis Potosí, S.L.P. y el mismo deberá de integrarse en el acervo inmobiliario como parte de su patrimonio, siempre y cuando se destine a los fines del SIFIDE y cumpla con los objetivos planteados.
- Se llevo a cabo conciliación contable de los bienes muebles e intangibles, lo que generará una actualización a revisar las diferencias que se tengan en los valores administrativos y contables, buscando se encuentren empatados los mismos, y posteriormente se evaluará si se puede llevar a cabo una valuación del mobiliario para actualizar su valor de acuerdo a las condiciones actuales de los mismos ya sean por que están inservibles, obsoletos, etc.
- Asimismo es importante informar que el SIFIDE lleva un control de adquisiciones que por el valor de compra de acuerdo a lo que establece la normativa y a lo establecido en el comité de adquisiciones del organismo al momento de la adquisición no se integraron al patrimonio; sin embargo, se lleva un control de los mismos y se cuenta con un resguardo administrativo para su control.
- De igual manera es importante mencionar que al 31 de Diciembre 2021 se informa, se cuenta con un pasivos contingentes en el organismo, que se consider, por un monto de \$1,028,128.23.

a) **Actualización:** se informará del método utilizado para la actualización del valor de los activos, pasivos y Hacienda Pública/Patrimonio y las razones de dicha elección. Así como informar de la desconexión o reconexión inflacionaria. Estos rubros se presentan haciendo un comparativo correspondiente al mes del ejercicio anterior.

b) **Informar sobre la realización de operaciones en el extranjero y de sus efectos en la información financiera gubernamental:**

No aplica, ya que el organismo no realiza operaciones en el extranjero.

c) **Método de valuación de la inversión en acciones de Compañías subsidiarias no consolidadas y asociadas:**

No aplica

d) **Sistema y método de valuación de inventarios y costo de lo vendido:**

En el presente ejercicio no se llevó a cabo la venta de inmuebles adjudicados, los mismo no se integran a los activos ya que derivan de la recuperación de un crédito y su objetivo es la venta, cabe mencionar que en el ejercicio no se llevó a cabo la venta o baja de algún bien mueble.

e) **Beneficios a empleados:**

El personal del SIFIDE cuenta con las prestaciones autorizadas, así como una reserva laboral del treinta y tres por ciento reconocida en los estados financieros, se realizó en el año 2018 un estudio actuarial sobre la reserva, durante este ejercicio no se llevó a cabo la actualización del mismo por el costo.

f) **Provisiones:**

Las provisiones que se manejan corresponden a la operación del ente en relación de los créditos; mensualmente se generan provisiones de interés. También se provisiona un estimado mensual de la gratificación anual y el fondo de ahorro.

g) **Reservas:**

Como ya se mencionó, se cuenta con una reserva laboral del 33% la cual se actualiza cada ejercicio. Esto es con el fin de aplicar la Norma de información financiera (NIF) D-3 a los Estados Financieros. En dicho cálculo se toma como base tres meses de salario, más 20 días por año de servicio.

- h) Cambios en políticas contables y corrección de errores junto con la revelación de los efectos que se tendrá en la información financiera del ente público, ya sea retrospectivos o prospectivos.

No aplica.

- i) Reclasificaciones:

Durante el ejercicio se llevaron a cabo diversas reclasificaciones entre los mismos capítulos de gasto, que permitieron en todo momento continuar con la operación y lograr el cumplimiento de las metas planteadas, dichas reclasificaciones fueron autorizadas de manera general en el Consejo y/o en los Comités Técnicos de los fideicomisos. Es impórtate señalar que lo que corresponde al capítulo 1000 solo se reclasifican en el mismo capítulo si es necesario y no se incrementa.

- j) Depuración y cancelación de saldos.

En el año 2019, se llevó a cabo la cancelación de cheques de circulación de ejercicio anteriores que se plasmaban en conciliaciones bancarias, los cuales se depuraron.

7. Posición en Moneda Extranjera y Protección por Riesgo Cambiario

No aplica ya que las operaciones que realiza el SIFIDE son en moneda nacional, no se realizan transacciones en moneda extranjera.

8. Reporte Analítico del Activo

- a) Vida útil o porcentajes de depreciación, deterioro o amortización utilizados en los diferentes tipos de activos.

Se lleva a cabo las depreciaciones de acuerdo a los porcentajes establecidos en la Ley del Impuesto sobre la Renta.

- b) Cambios en el porcentaje de depreciación o valor residual de los activos.

No aplica.

- c) Importe de los gastos capitalizados en el ejercicio, tanto financieros como de investigación y desarrollo.

No aplica

- d) Otras circunstancias de carácter significativo que afecten el activo, tales como bienes en garantía, señalados en embargos, litigios, títulos de

inversiones entregados en garantías, baja significativa del valor de inversiones financieras, etc.

El SIFIDE y sus programas o fideicomisos han llevado a lo largo de su operación la adjudicación de bienes inmuebles derivado de la recuperación del financiamiento, en el presente ejercicio no se llevó a cabo la venta de algún bien adjudicado.

9. Fideicomisos, Mandatos y Análogos

a) Por ramo administrativo que los reporta:

Los fideicomisos en donde el SIFIDE participa o están sectorizados, se integran a la información consolidada del organismo.

10. Reporte de la Recaudación

a) Análisis del comportamiento de la recaudación correspondiente al ente público o cualquier tipo de ingreso, de forma separada los ingresos locales de los federales.

Lo que corresponde a ingresos propios que genera el SIFIDE derivado de su operación, cumplió con la proyección establecida por el organismo para el presente ejercicio, superando el monto.

b) Proyección de la recaudación e ingresos en el mediano plazo:

La proyección en los ingresos propios corresponde a la recuperación de los financiamientos mediante la tasa de interés que se cobra, los cuales van desde menos de un año hasta máximo 60 meses para su recuperación.

11. Información sobre la Deuda y el Reporte Analítico de la Deuda

a) Utilizar al menos los siguientes indicadores: deuda respecto al PIB y deuda respecto a la recaudación tomando, como mínimo, un período igual o menor a 5 años.

El monto expresado en el formato de endeudamiento neto e intereses de la deuda corresponde a una Línea de Crédito que se tiene con Nacional Financiera, S.N.C., para el otorgamiento de financiamientos y que la misma está garantizada con participaciones federales.

12. Calificaciones otorgadas

Informar, tanto del ente público como cualquier transacción realizada, que haya sido sujeta a una calificación crediticia.

No han sido calificaciones crediticias, solo auditorías financieras y de operación, etc., que fueron aplicadas al organismo y/o los fideicomisos por parte de entes fiscalizadores y por parte de NAFIN, SNC, en su carácter de fondeador al Fideicomiso de Fondo San Luis para la Microempresa.

13. Proceso de Mejora

a) Principales Políticas de control interno.

Se lleva a cabo la aplicación de las Disposiciones y el Manual Administrativo de Aplicación en Materia de Control Interno del Estado a través del Comité instalado. De igual manera, el SIFIDE por ser un organismo que otorgue un servicio de calidad a las MIPyMES potosinas cuenta con la certificación en la norma ISO 9001:2015, teniendo un alcance en todos los procesos con que cuenta con un enfoque de mejora continua.

b) Medidas de desempeño financiero, metas y alcance.

El SIFIDE cada año, dentro de sus programas de trabajo plantea las metas de colocación de los diferentes programas, al cierre del mes se que se informa, se cumplieron de manera global la meta establecida, asimismo se logró la recaudación de los ingresos propios que se tenía programada y la misma se superó, se logró hacer el mejor uso de los recursos destinados al gasto lo que permitió contar con más disponibilidad de dinero para la colocación, el fortalecimiento de fondos de garantía y la reserva laboral, por lo que para el presente ejercicio se realizaran todas las acciones tendientes para lograr las metas de colocación, la reacudación de los ingresos propios propuestos, así como un gasto muy responsable que permita fortalecer los recursos del SIFIDE y fideicomisos.

14. Información por Segmentos

Al cierre del ejercicio no se presenta información por segmentos, ya que los fideicomisos descritos forman parte de la misma, ya que cumplen con la misma función de otorgamiento de financiamientos a actividades productivas.

15. Eventos Posteriores al Cierre

Al momento del cierre de los estados financieros se informa que no ocurrieron hechos que afecten económicamente y que no se conocían a la fecha de cierre.

16. Partes Relacionadas

No existen partes relacionadas que pudieran ejercer influencia significativa sobre la toma de decisiones financieras y operativas.

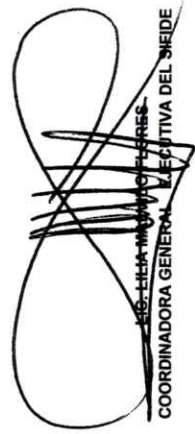
Bajo protesta de decir verdad declaramos que los Estados Financieros y sus notas, son razonables, correctos y son responsabilidad del emisor.


**SISTEMA DE FINANCIAMIENTO PARA EL DESARROLLO DEL EDO DE SLP
ANALITICO DE ACTIVO (Consolidado)**

AL 31 DICIEMBRE DEL 2021

	Saldo Anterior	Debe	Haber	Saldo Actual	Flujo Periodo
1111 Efectivo	8,000.00	5,000.00	8,000.00	5,000.00	3,000.00
1112 Bancos/Tesorería	17,072,764.31	685,726,645.48	685,020,651.73	17,778,758.06	705,993.75
Efectivo y Equivalentes	17,080,764.31	685,731,645.48	685,028,651.73	17,783,758.06	702,993.75
1121 Inversiones financieras de corto plazo	122,989,489.44	159,926,997.13	184,162,139.52	98,754,347.05	24,235,142.39
1123 Deudores diversos por cobrar a Corto Plazo	72,654,236.31	24,735,123.30	23,636,490.39	73,752,869.22	1,098,632.91
1124 Ingresos por recuperar a Corto Plazo	15,160.00	-	15,160.00	-	-
1126 Préstamos otorgados a Corto Plazo	6,607,471.67	103,297,718.53	102,204,657.02	7,700,533.18	1,093,061.51
Derechos a Recibir Efectivo o Equivalentes	202,266,357.42	287,959,838.96	310,018,446.93	180,207,749.45	22,058,607.97
1161 Estimaciones para cuentas incobrables por Den-	36,745,053.03	9,672,015.54	9,582,541.41	36,655,578.90	89,474.13
Estimacion por Perdidas o Deterioro de Activos -	36,745,053.03	9,672,015.54	9,582,541.41	36,655,578.90	89,474.13
1193 Bienes derivados de embargos, decomisos, ase	6,614,879.23	-	-	6,614,879.23	-
1194 Bienes inmuebles derivados de embargos, decc	586,768.29	-	-	586,768.29	-
Otros Activos Circulantes	7,201,647.52	-	-	7,201,647.52	-
ACTIVO CIRCULAN	189,803,716.22	983,363,499.98	1,004,629,640.07	168,537,576.13	21,266,140.09
1213 Fideicomisos, Mandatos y Contratos Análogos	171,181,098.27	5,000,000.00	106,148,224.54	70,032,873.73	101,148,224.54
1214 Participaciones y Aportaciones de Capital	856,000.00	-	-	856,000.00	-
Inversiones Financieras a Largo Plazo	172,037,098.27	5,000,000.00	106,148,224.54	70,888,873.73	101,148,224.54
1222 Deudores diversos a Largo Plazo	26,300,000.00	-	-	26,300,000.00	-
1224 Préstamos Otorgados a Largo Plazo	203,057,057.22	360,576,511.35	338,434,547.07	225,199,021.50	22,141,964.28
Derechos a Recibir Efectivo o Equivalentes a	229,357,057.22	360,576,511.35	338,434,547.07	251,499,021.50	22,141,964.28
1231 Terrenos	5,164,274.00	-	-	5,164,274.00	-
1232 Edificios	-	-	-	-	-
1233 Edificios No Habitacionales	18,518,205.31	-	-	18,518,205.31	-
Bienes Inmuebles, Infraestructura y	23,682,479.31	-	-	23,682,479.31	-
1241 Mobiliario y Equipo de Administración	2,956,898.19	103,289.11	103,309.11	2,956,878.19	20.00
1242 Mobiliario y Equipo Educativo y Recreativo	42,385.35	-	-	42,385.35	-
1244 Equipo de Transporte	1,787,234.89	209,400.00	327,573.91	1,669,060.98	118,173.91
1246 Maquinaria, otros Equipos y Herramientas	1,194,151.56	178,893.20	178,913.20	1,194,131.56	20.00
Bienes Muebles	5,980,669.99	491,582.31	609,796.22	5,862,456.08	118,213.91

1251 Software	36,439.01	5,627.54	-	42,066.55	-	118,193.91
1252 Patentes, Marcas y Derechos	2,303.33	-	-	2,303.33	-	-
1254 Licencias	262,119.31	-	-	262,119.31	-	-
Activos Intangibles	300,861.65	5,627.54	-	306,489.19	-	5,627.54
1261 Depreciación Acumulada de Bienes Inmuebles	8,929,702.28	-	720,082.13	9,649,784.41	-	720,082.13
1263 Depreciación Acumulada de Bienes Muebles	3,945,461.81	85,090.34	599,709.46	4,630,261.61	-	684,799.80
1265 Amortización Acumulada de Activos Intangibles-	76,810.30	621.30	65,022.98	141,211.98	-	64,401.68
(Depreciaciones, Deterioro y Amortizaciones	12,951,974.39	84,469.04	1,384,814.57	14,421,258.00	-	1,469,283.61
ACTIVO NO CIRCULANTE	418,406,192.05	365,989,252.16	446,577,382.40	337,818,061.81	80,588,130.24	
TOTAL	608,209,908.27	1,349,352,752.14	1,451,207,022.47	506,355,637.94	101,854,270.33	



LIC OLGA OJEDA LAJUD
 DIRECTORA GENERAL DE DESARROLLO FINANCIERO Y OPERACIONES


JOSEFINA VALDOVINOS SANCHEZ
 COINTEGRA SC

Bajo protesta de decir verdad declaramos que los Estados Financieros y sus notas, son razonables, correctos y son responsabilidad del emisor.
 DECRETO DE CREACION DEL SISTEMA DE FINANCIAMIENTO PARA EL DESARROLLO DEL ESTADO DE SLP. ART. OCTAVO FRACCION I Y II
 REGALAMIENTO INTERIOR DEL SISTEMA DE FINANCIAMIENTO PARA EL DESARROLLO DEL ESTADO DE SLP. ART. 12 FRACCION XV Y XX
 LEY GENERAL DE CONTABILIDAD GUBERNAMENTAL ART. 3, 16 Y 52

SISTEMA DE FINANCIAMIENTO PARA EL DESARROLLO DEL ESTADO DE SAN LUIS POTOSÍ ESTADO ANALÍTICO DE LA DEUDA Y OTROS PASIVOS (consolidado) DEL 1 DE ENERO AL 31 DE DICIEMBRE DEL 2021					
DENOMINACION DE LAS DEUDAS	MONEDA DE CONTRATACION	INSTITUCION O PAIS ACREEDOR	SALDO INICIAL DEL PERIODO	SALDO FINAL DEL PERIODO	
DEUDA PUBLICA					
CORTO PLAZO					
DEUDA INTERNA					
INSTITUCIONES DE CREDITO					
TITULOS Y VALORES					
ARRENDAMIENTOS FINANCIEROS					
DEUDA EXTERNA					
ORGANISMOS FINANCIEROS INTERNACIONALES					
DEUDA BILATERAL					
TITULOS Y VALORES					
ARRENDAMIENTOS FINANCIEROS					
SUBTOTAL CORTO PLAZO					
LARGO PLAZO					
DEUDA INTERNA					
INSTITUCIONES DE CREDITO					
TITULOS Y VALORES					
ARRENDAMIENTOS FINANCIEROS					
DEUDA EXTERNA					
ORGANISMOS FINANCIEROS INTERNACIONALES					
DEUDA BILATERAL					
TITULOS Y VALORES					
ARRENDAMIENTOS FINANCIEROS					
SUBTOTAL LARGO PLAZO			18,589,220.00	18,275,832.00	
OTROS PASIVOS					
TOTAL DEUDA Y OTROS PASIVOS			100,145,708.00	89,541,516.00	
			118,734,928.00	107,817,348.00	

Bajo protesta de decir verdad declaramos que los Estados Financieros y sus notas, son razonables, correctos y son responsabilidad del emisor.
Ley General de Contabilidad Gubernamental


CECILIA MAYRUDO FLORES
COORDINADORA GENERAL EJECUTIVA DEL SIFIDE


LIC. OLGA OJEDA JAUID
DIRECTORA GENERAL DE DESARROLLO FINANCIERO Y OPERACIONES




C.P. JOSEFINA VALDOVINOS SANCHEZ
COINTEGRA S.C.

DECRETO DE CREACION DEL SISTEMA DE FINANCIAMIENTO PARA EL DESARROLLO DEL ESTADO DE SLP ART. OCTAVO FRACCION I Y II
REGALIMTO INTERIOR DEL SISITEMA DE FINANCIAMIENTO PARA EL DESARROLLO DEL ESTADO DE SLP ART. 12 FRACCION XV Y XX
LEY GENERAL DE CONTABILIDAD GUBERNAMENTAL ART. 3, 16 Y 52

SIFIDE (consolidado)
 SALVADOR NAVA MTZ 2992
 SAN LUIS POTOSI
 ESTADO ANALÍTICO DE INGRESO PRESUPUESTAL DEL 01/01/2021 AL 31/12/2021

Fuentes del Ingreso	Estimado	Amplia/Redu	Modificado	Devengado	Recaudado	Diferencia	Avance
51 Productos	3,416,041.21	8,184,422.24	11,600,463.45	11,598,654.45	11,598,654.45	8,182,613.24	99.98
73 Ingresos por venta de bienes y prestación c	23,615,219.79	3,589,950.99	27,205,170.78	27,205,170.78	26,384,659.34	2,769,439.55	96.98
91 Transferencias Internas y Asignaciones al S	8,999,756.00		8,999,756.00	8,623,487.41	8,623,487.41	-	376,268.59
TOTALES	36,031,017.00	11,774,373.23	47,805,390.23	47,427,312.64	46,606,801.20	10,575,784.20	97.49


 LIC. LILIA MALVIDO FLORES
 COORDINADORA GENERAL EJECUTIVA DEL SIFIDE


 LIC. OLGA OJEDA LAJUD
 DIRECTORA GENERAL DE DESARROLLO FINANCIERO Y OPERACIONES


 JOSEFINA VALDOVINOS SANCHEZ
 COINTEGRA S.C.

Bajo protesta de decir verdad declaramos que los Estados Financieros y sus notas, son razonables, correctos y son responsabilidad del emisor.

DECRETO DE CREACION DEL SISTEMA DE FINANCIAMIENTO PARA EL DESARROLLO DEL ESTADO DE SLP. ART. OCTAVO FRACCION I Y II
 REGALMENTO INTERIOR DEL SISTEMA DE FINANCIAMIENTO PARA EL DESARROLLO DEL ESTADO DE SLP. ART. 12 FRACCION XV Y XX
 LEY GENERAL DE CONTABILIDAD GUBERNAMENTAL ART. 3. 16 Y 52

SISTEMA DE FINANCIAMIENTO PARA EL EDO DE SAN LUIS POTOSI
 Estado Analítico del Ejercicio del Presupuesto de Egresos Consolidado
 Clasificación Administrativa
 DEL 01/01/2021 AL 31/12/2021

Concepto	Egresos					Subejercicio 6 = (3 - 4)
	Aprobado 1	Ampliaciones/ (Reducciones) 2	Modificado 3 = (1 + 2)	Devengado 4	Pagado 5	
PROGRAMA FONDO SAN LUIS PARA LA	8,178,812.00	-1,432,514.84	6,746,297.16	6,746,297.16	6,640,285.15	0.00
SISTEMA DE FINANCIAMIENTO PARA EL DESARROLLO DEL EDO DE SLP	27,852,205.00	3,326,784.40	31,178,989.40	31,178,989.40	27,902,183.4	0.00
Total del Gasto	36,031,017.00	1,894,269.56	37,925,286.56	37,925,286.56	34,542,468.51	0.00


 LIC. LILIA MALVIDO FLORES
 COORDINADORA GENERAL EJECUTIVA DEL SIFIDE


 LIC. OLGA OJEDA LAUUD
 DIRECCION GENERAL DE DESARROLLO FINANCIERO Y OPERACIONES


 C.P. JOSEFINA VALDOVINOS SANCHEZ
 COINTEGRA S.C.

Bajo protesta de decir verdad declaramos que los Estados Financieros y sus notas, son razonables, correctos y son responsabilidad del emisor.

LEY GENERAL DE CONTABILIDAD GUBERNAMENTAL ART. 3, 16 Y 52

DECRETO DE CREACION DEL SISTEMA DE FINANCIAMIENTO PARA EL DESARROLLO DEL ESTADO DE SLP
 REGALMENTO INTERIOR DEL SISITEMA DE FINANCIAMIENTO PARA EL DESARROLLO DEL ESTADO DE SLP

ART. OCTAVO FRACCION I Y II
 ART. 12 FRACCION XV Y XX

Gobierno (Federal/Estatal/Municipal) de San Luis Potosí
ESTADO ANALÍTICO DEL EJERCICIO DEL PRESUPUESTO DE EGRESOS CONSOLIDADO
 Clasificación Administrativa
 DEL 01/01/2021 AL 31/12/2021

Concepto	Egresos					Subejercicio 6 = (3 - 4)
	Aprobado	Ampliaciones/ (Reducciones)	Modificado	Devengado	Pagado	
	1	2	3 = (1 + 2)	4	5	
Poder Ejecutivo	0.00	0.00	0.00	0.00	0.00	0.00
Poder Legislativo						
Poder Judicial						
Órganos Autónomos						
Total del Gasto	0.00	0.00	0.00	0.00	0.00	0.00

NO APLICA

Bajo protesta de decir verdad declaramos que los Estados Financieros y sus notas, son razonables, correctos y son responsabilidad del emisor.

LEY GENERAL DE CONTABILIDAD GUBERNAMENTAL ART. 3, 16 Y 52

DECRETO DE CREACION DEL SISTEMA DE FINANCIAMIENTO PARA EL DE: ART. OCTAVO FRACCION I Y II
 REGALMENTO INTERIOR DEL SISITEMA DE FINANCIAMIENTO PARA EL DI ART. 12 FRACCION XV Y XX

Sector Paraestatal del Gobierno (Federal/Estatal/Municipal) de San Luis Potosí
ESTADO ANALÍTICO DEL EJERCICIO DEL PRESUPUESTO DE EGRESOS CONSOLIDADO
Clasificación Administrativa
DEL 01/01/2021 AL 31/12/2021

Concepto	Egresos					Subejercicio 6 = (3 - 4)
	Aprobado	Ampliaciones/ (Reducciones)	Modificado	Devengado	Pagado	
	1	2	3 = (1 + 2)	4	5	
Entidades Paraestatales y Fideicomisos Empresariales y No Financieros	0.00	0.00	0.00	0.00	0.00	0.00
Instituciones Públicas de la Seguridad Social						
Entidades Paraestatales Empresariales No Financieras con Participación Estatal Mayoritaria						
Fideicomisos Empresariales No Financieros con Participación Estatal Mayoritaria						
Entidades Paraestatales Empresariales Financieras Monetarias con Participación Estatal Mayoritaria						
Entidades Paraestatales Empresariales Financieras Monetarias con Participación Estatal Mayoritaria						
Fideicomisos Financieros Públicos con Participación Estatal Mayoritaria						
Total del Gasto	0.00	0.00	0.00	0.00	0.00	0.00

NO APLICA

Bajo protesta de decir verdad declaramos que los Estados Financieros y sus notas, son razonables, correctos y son responsabilidad del emisor.


LEY GENERAL DE CONTABILIDAD GUBERNAMENTAL ART. 3, 16 Y 52

DECRETO DE CREACION DEL SISTEMA DE FINANCIAMIENTO PARA EL DE ART. OCTAVO FRACCION I Y II
 REGALMENTO INTERIOR DEL SISITEMA DE FINANCIAMIENTO PARA EL D ART. 12 FRACCION XV Y XX

SISTEMA DE FINANCIAMIENTO PARA EL DESARROLLO DEL EDO DE SLP
 Estado Analítico del Ejercicio del Presupuesto de Egresos Consolidado
 Clasificación Económica (por Tipo de Gasto)
 DEL 01/01/2021 AL 31/12/2021

Concepto	Egresos					Subejercicio 6 = (3 - 4)
	Aprobado 1	Ampliaciones/ (Reducciones) 2	Modificado 3 = (1 + 2)	Devengado 4	Pagado 5	
Gasto Corriente	35,729,017.00	2,190,642.02	37,919,659.02	37,919,659.02	34,536,840.97	0.00
Gasto de Capital	302,000.00	-296,372.46	5,627.54	5,627.54	5,627.54	0.00
Amortización de la Deuda y Disminución de Pasivos						
Pensiones y Jubilaciones						
Participaciones						
Total del Gasto	36,031,017.00	1,894,269.56	37,925,286.56	37,925,286.56	34,542,468.51	0.00


 LIC. LITIA MALVIDO FLORES
 COORDINADORA GENERAL EJECUTIVA DEL SIFIDE


 LIC. OLGA OJEDA LAJUD
 DIRECCION GENERAL DE DESARROLLO
 FINANCIERO Y OPERACIONES


 JOSEFINA VALDOVINOS SANCHEZ
 COINTEGRA S.C.

Bajo protesta de decir verdad declaramos que los Estados Financieros y sus notas, son razonables, correctos y son responsabilidad del emisor.

LEY GENERAL DE CONTABILIDAD GUBERNAMENTAL ART. 3, 16 Y 52

DECRETO DE CREACION DEL SISTEMA DE FINANCIAMIENTO PARA EL DESARROLLO DEL ESTADO DE SLP ART. OCTAVO FRACCION I Y II
 REGALMENTO INTERIOR DEL SISTEMA DE FINANCIAMIENTO PARA EL DESARROLLO DEL ESTADO DE SLP ART. 12 FRACCION XV Y XX

SISTEMA DE FINANCIAMIENTO PARA EL DESARROLLO DEL EDO DE SAN LUIS POTOSI

Estado Analítico del Ejercicio del Presupuesto de Egresos Consolidado

Clasificación Funcional (Finalidad y Función)

DEL 01/01/2021 AL 31/12/2021

Concepto	Egresos					Subejercicio 6 = (3 - 4)
	Aprobado	Ampliaciones/ (Reducciones)	Modificado	Devengado	Pagado	
	1	2	3 = (1 + 2)	4	5	
Gobierno						
Legislación						
Justicia						
Coordinación de la Política de Gobierno						
Relaciones Exteriores						
Asuntos Financieros y Hacendarios						
Seguridad Nacional						
Asuntos de Orden Público y de Seguridad Interior						
Otros Servicios Generales						
Desarrollo Social						
Protección Ambiental						
Vivienda y Servicios a la Comunidad						
Salud						
Recreación, Cultura y Otras Manifestaciones Sociales						
Educación						
Protección Social						
Otros Asuntos Sociales						
Desarrollo Económico						
Asuntos Económicos, Comerciales y Laborales en General	36,031,017.00	1,894,269.56	37,925,286.56	37,925,286.56	34,542,468.51	0.00
Agropecuaria, Silvicultura, Pesca y Caza						
Combustibles y Energía						
Minería, Manufacturas y Construcción						
Transporte						
Comunicaciones						
Turismo						
Ciencia, Tecnología e Innovación						
Otras Industrias y Otros Asuntos Económicos						
Otras no Clasificadas en Funciones Anteriores						
Transacciones de la Deuda Pública / Costo Financiero de la Deuda						
Transferencias, Participaciones y Aportaciones entre Diferentes Niveles y Ordenes de Gobierno						
Saneamiento del Sistema Financiero						
Adeudos de Ejercicios Fiscales Anteriores						
Total del Gasto	36,031,017.00	1,894,269.56	37,925,286.56	37,925,286.56	34,542,468.51	0.00


 LIC. LILIA MALVIDO FLORES
 COORDINADORA GENERAL EJECUTIVA DEL SIFIDE


 LIC. OLGA OJEDA LAJUD
 DIRECCION GENERAL DE DESARROLLO FINANCIERO Y OPERACIONES


 JOSEFINA VALDOVINOS SANCHEZ
 COINTEGRA S.C.

Bajo protesta de decir verdad declaramos que los Estados Financieros y sus notas, son razonables, correctos y son responsabilidad del emisor.

LEY GENERAL DE CONTABILIDAD GUBERNAMENTAL ART. 3, 16 Y 52

DECRETO DE CREACION DEL SISTEMA DE FINANCIAMIENTO PARA EL DESARROLLO DEL ESTADO DE SLP
 REGALMENTO INTERIOR DEL SISITEMA DE FINANCIAMIENTO PARA EL DESARROLLO DEL ESTADO DE SLP

ART. OCTAVO FRACCION I Y II
 ART. 12 FRACCION XV Y XX

SISTEMA DE FINANCIAMIENTO PARA EL DESARROLLO DEL EDO. DE S.L.P.
 SALVADOR NAVA MTZ 2992
 SAN LUIS POTOSI
 ESTADO ANALÍTICO DEL EJERCICIO DEL PRESUPUESTO DE EGRESOS CONSOLIDADO
 UNIDAD RESPONSABLE
 DEL 01/01/2021 AL 31/12/2021

CONCEPTO	Autorizado	Ampliación Reducción	Modificado	Disponible a Compr.	Comprometido	Devengado	Comrometi no deveng	Ejercido	Pagado	Subejercicio	Ctas por Pagar	Avance
0535 SISTEMA DE FINANCIAMIENTO PARA EL DESARROLLO DEL EDO DE SLP	36,031,017.00	1,894,269.56	37,925,286.56	-	37,925,286.56	37,925,286.56	-	34,542,468.51	34,542,468.51	-	3,382,817.84	91.08
TOTALES	36,031,017.00	1,894,269.56	37,925,286.56	-	37,925,286.56	37,925,286.56	-	34,542,468.51	34,542,468.51	-	3,382,817.84	91.08

LIC. LILIA MALVIDO FLORES
 COORDINADORA GENERAL EJECUTIVA DEL SIFIDE

LIC. OLGA OJEDA LUJUD
 DIRECCION GENERAL DE DESARROLLO
 FINANCIERO Y OPERACIONES

JOSEFINA VALDOVINOS SANCHEZ
 COINTEGRA S.C.

Bajo protesta de decir verdad declaramos que los Estados Financieros y sus notas, son razonables, correctos y son responsabilidad del emisor.

LEY GENERAL DE CONTABILIDAD GUBERNAMENTAL ART. 3, 16 Y 52

DECRETO DE CREACION DEL SISTEMA DE FINANCIAMIENTO PARA EL DESARROLLO DEL ESTADO DE SLP
 REGALAMIENTO INTERIOR DEL SISTEMA DE FINANCIAMIENTO PARA EL DESARROLLO DEL ESTADO DE SLP

ART. OCTAVO FRACCION I Y II
 ART. 12 FRACCION XV Y XX

SISTEMA DE FINANCIAMIENTO PARA EL DESARROLLO DEL EDO. DE S.L.P.
 SALVADOR NAVA MTZ 2992
 SAN LUIS POTOSI
 ESTADO ANALÍTICO DEL EJERCICIO DEL PRESUPUESTO DE EGRESOS CONSOLIDADO
 DISTRIBUCION GEOGRAFICA
 DEL 01/01/2021 AL 31/12/2021

CONCEPTO	Autorizado	Ampliación Reducción	Modificado	Disponible a Compro.	Comprometido	Devengado	Comrometi no deveng	Ejercido	Pagado	Subejercicio	Ctas por Pagar	Avance
24 SAN LUIS POTOSI	36,031,017.00	1,894,269.56	37,925,286.56	-	37,925,286.56	37,925,286.56	-	34,542,468.51	34,542,468.51	-	3,382,817.84	91.08
TOTALES	36,031,017.00	1,894,269.56	37,925,286.56	-	37,925,286.56	37,925,286.56	-	34,542,468.51	34,542,468.51	-	3,382,817.84	91.08


 LIC. LILIA MAYRIBO FLORES
 COORDINADORA GENERAL EJECUTIVA DEL SIFIDE


 LIC. OLGA OJEDA LAJUD
 DIRECCION GENERAL DE DESARROLLO
 FINANCIERO Y OPERACIONES


 C.P. JOSEFINA VALDOVINOS SANCHEZ
 COINTEGRA S.C.

Bajo protesta de decir verdad declaramos que los Estados Financieros y sus notas, son razonables, correctos y son responsabilidad del emisor.


LEY GENERAL DE CONTABILIDAD GUBERNAMENTAL ART. 3, 16 Y 52

DECRETO DE CREACION DEL SISTEMA DE FINANCIAMIENTO PARA EL DESARROLLO DEL ESTADO DE SLP
 REGALAMIENTO INTERIOR DEL SISTEMA DE FINANCIAMIENTO PARA EL DESARROLLO DEL ESTADO DE SLP

ART. OCTAVO FRACCION I Y II
 ART. 12 FRACCION XV Y XX

SISTEMA DE FINANCIAMIENTO PARA EL DESARROLLO DEL EDO DE SLP						
Gasto por Categoría Programática						
ESTADO ANALÍTICO DEL EJERCICIO DEL PRESUPUESTO DE EGRESOS CONSOLIDADO						
DEL 01/01/2021 AL 31/12/2021						
Concepto	Egresos					Subejercicio
	Aprobado	Ampliaciones/ (Reducciones)	Modificado	Devengado	Pagado	
	1	2	3 = (1 + 2)	4	5	
6 = (3 - 4)						
Programas						
Subsidios: Sector Social y Privado o Entidades Federativas y Municipios						
Sujetos a Reglas de Operación						
Otros Subsidios						
Desempeño de las Funciones						
Prestación de Servicios Públicos						
Provisión de Bienes Públicos						
Planeación, seguimiento y evaluación de políticas públicas						
Promoción y fomento	36,031,017.00	1,894,269.56	37,925,286.56	37,925,286.56	34,542,468.51	-
Regulación y supervisión						
Funciones de las Fuerzas Armadas (Únicamente Gobierno Federal)						
Específicos						
Proyectos de Inversión						
Administrativos y de Apoyo						
Apoyo al proceso presupuestario y para mejorar la eficiencia institucional						
Apoyo a la función pública y al mejoramiento de la gestión						
Operaciones ajenas						
Compromisos						
Obligaciones de cumplimiento de resolución jurisdiccional						
Desastres Naturales						
Obligaciones						
Pensiones y jubilaciones						
Aportaciones a la seguridad social						
Aportaciones a fondos de estabilización						
Aportaciones a fondos de inversión y reestructura de pensiones						
Programas de Gasto Federalizado (Gobierno Federal)						
Gasto Federalizado						
Participaciones a entidades federativas y municipios						
Costo financiero, deuda o apoyos a deudores y ahorradores de la banca						
Adeudos de ejercicios fiscales anteriores						
Total del Gasto	36,031,017.00	1,894,269.56	37,925,286.56	37,925,286.56	34,542,468.51	-


 LIC. LILIA MALVIDO FLORES
 COORDINADORA GENERAL EJECUTIVA DEL SIFIDE


 LIC. OLGA OJEDA LAJUD
 DIRECCION GENERAL DE DESARROLLO FINANCIERO Y OPERACIONES


 JOSEFINA VALDOVINOS SANCHEZ
 COINTEGRA S.C.

Bajo protesta de decir verdad declaramos que los Estados Financieros y sus notas, son razonables, correctos y son responsabilidad del emisor.

LEY GENERAL DE CONTABILIDAD GUBERNAMENTAL ART. 3, 16 Y 52

DECRETO DE CREACION DEL SISTEMA DE FINANCIAMIENTO PARA EL DESARROLLO DEL ESTADO DE SLP
 REGALMENTO INTERIOR DEL SISTEMA DE FINANCIAMIENTO PARA EL DESARROLLO DEL ESTADO DE SLP

ART. OCTAVO FRACCION I Y II
 ART. 12 FRACCION XV Y XX

SISTEMA DE FINANCIAMIENTO PARA EL DESARROLLO DEL EDO. DE S.L.P.
 SALVADOR NAVA MTZ 2992
 SAN LUIS POTOSI

Estado Analítico del Ejercicio del Presupuesto de Egresos Consolidado
 CAPITULO DE GASTO
 DEL 01/01/2021 AL 31/12/2021

CONCEPTO	Autorizado	Ampliación Reducción	Modificado	Disponibile a Compro.	Comprometido	Devengado	Comrometi no deveng	Ejercido	Pagado	Subejercicio	Ctas por Pagar	Avance
1000 SERVICIOS PERSONALES	23,241,837.00	3,511,394.18	26,753,231.18	-	26,753,231.18	26,753,231.18	-	23,827,147.03	23,827,147.03	-	2,926,083.94	89.06
2000 MATERIALES Y SUMINISTROS	872,900.00	- 193,868.36	679,031.64	-	679,031.64	679,031.64	-	678,440.04	678,440.04	-	591.60	99.91
3000 SERVICIOS GENERALES	11,564,280.00	- 1,148,746.61	10,415,533.39	-	10,415,533.39	10,415,533.39	-	9,959,391.09	9,959,391.09	-	456,142.30	95.62
4000 TRANSFERENCIAS ASIGNACIONES S	50,000.00	21,862.81	71,862.81	-	71,862.81	71,862.81	-	71,862.81	71,862.81	-	-	100.00
5000 BIENES MUEBLES, INMUEBLES E IN	302,000.00	- 296,372.46	5,627.54	-	5,627.54	5,627.54	-	5,627.54	5,627.54	-	-	100.00
TOTALES	36,031,017.00	1,894,269.56	37,925,286.56	-	37,925,286.56	37,925,286.56	-	34,542,468.51	34,542,468.51	-	3,382,817.84	91.08


 LIC. LILIA MALVIDO FLORES
 COORDINADORA GENERAL EJECUTIVA DEL SIFIDE


 LIC. OLGA OJEDA LAJUD
 DIRECCION GENERAL DE DESARROLLO
 FINANCIERO Y OPERACIONES


 JOSEFINA VALDOVINOS SANCHEZ
 COINTEGRA S.C.

Bajo protesta de decir verdad declaramos que los Estados Financieros y sus notas, son razonables, correctos y son responsabilidad del emisor.

LEY GENERAL DE CONTABILIDAD GUBERNAMENTAL ART. 3, 16 Y 52

DECRETO DE CREACION DEL SISTEMA DE FINANCIAMIENTO PARA EL DESARROLLO DEL ESTADO DE SLP
 REGLAMENTO INTERIOR DEL SISTEMA DE FINANCIAMIENTO PARA EL DESARROLLO DEL ESTADO DE SLP

ART. OCTAVO FRACCION I Y II
 ART. 12 FRACCION XV Y XX

SISTEMA DE CONTROL PRESUPUESTAL (RADCONTABIL) v2014
 SISTEMA DE FINANCIAMIENTO PARA EL DESARROLLO DEL EDO. DE S.L.P.
 SALVADOR NAVA MTZ 2992
 SAN LUIS POTOSI, S.L.P.
 ESTADO ANALÍTICO DEL EJERCICIO DEL PRESUPUESTO DE EGRESOS CONSOLIDADO
 CLASIFICACION POR FUENTE DE FINANCIAMIENTO
 DEL 01/01/2021 AL 31/12/2021

CONCEPTO	Autorizado	Ampliación Reducción	Modificado	Disponible a Compr.	Comprometido	Devengado	Comrometi no deveng	Ejercido	Pagado	Subejercicio	Ctas por Pagar	Avance
NO ETIQUETADO												
1 RECURSOS PR	27,031,261.00	1,872,406.75	28,903,667.75	398,131.34	29,301,799.09	29,301,799.09	-	25,918,981.04	25,918,981.04	398,131.34	3,382,817.84	89.67
2 RECURSOS GC	8,999,756.00	21,862.81	9,021,618.81	398,131.34	8,623,487.47	8,623,487.47		8,623,487.47	8,623,487.47	398,131.34	-	95.59
TOTALES	36,031,017.00	1,894,269.56	37,925,286.56	0.00	37,925,286.56	37,925,286.56	-	34,542,468.51	34,542,468.51	-	3,382,817.84	91.08


 LIC. LILIA VALDIVINO FLORES
 COORDINADORA GENERAL EJECUTIVA DEL SIEIDE


 LIC. OLGA OJEDA LAJUD
 DIRECCION GENERAL DE DESARROLLO
 FINANCIERO Y OPERACIONES


 JOSEFINA VALDOVINOS SANCHEZ
 CONITEGRA S.C.

Bajo protesta de decir verdad declaramos que los Estados Financieros y sus notas, son razonables, correctos y son responsabilidad del emisor.

LEY GENERAL DE CONTABILIDAD GUBERNAMENTAL ART. 3, 16 Y 52

DECRETO DE CREACION DEL SISTEMA DE FINANCIAMIENTO PARA EL DESARROLLO DEL ESTADO DE : ART. OCTAVO FRACCION I Y II
 REGALAMIENTO INTERIOR DEL SISTEMA DE FINANCIAMIENTO PARA EL DESARROLLO DEL ESTADO DE ART. 12 FRACCION XV Y XX

SISTEMA DE FINANCIAMIENTO PARA EL DESARROLLO DEL ESTADO DE SAN LUIS
POTOSÍ

PROGRAMAS Y PROYECTOS DE INVERSIÓN

El SIFIDE es un organismo público descentralizado con personalidad jurídica y patrimonio propio, sectorizado a la Secretaría de Finanzas, teniendo como objetivo constituirse como una instancia de Gobierno del Estado para apoyar en la identificación, difusión, orientación, evaluación, asesoría y tramitación de proyectos productivos, de infraestructura y sociales viables que contribuyan al desarrollo de la entidad mediante el otorgamiento de financiamiento en las mejores condiciones de mercado.

Las principales funciones encomendadas al SIFIDE destacan las siguientes:

- Promover y en su caso apoyar mediante el otorgamiento de financiamientos el desarrollo de proyectos y actividades productivas viables, a fin de que contribuyan a la generación y conservación de empleos.
- Incrementar el número de personas físicas y morales que tengan acceso al financiamiento, principalmente provenientes de los sectores de la población con menores posibilidades de acceso al crédito.
- Incrementar red de intermediarios financieros para diversificar los canales de acceso al ahorro y crédito.
- Proponer la constitución de fondos y fideicomisos que permitan el desarrollo de proyectos y actividades productivas.
- Prestar servicios de asesoría financiera, contable, legal y administrativa.
- Constituir, desarrollar, apoyar, canalizar y ejecutar mecanismos de financiamiento destinados a la educación, exclusivamente de nivel técnico superior o profesional.
- Para el cumplimiento de las funciones el SIFIDE cuenta con diversos programas y/o fideicomisos que le permiten cumplir con el objetivo para lo que fue creado. Para el año 2021 se tiene programado colocar un monto de **\$626.57 mdp**, al cierre del mes de diciembre se logró otorgar **\$639.80 mdp** a través de **44 mil 538** financiamientos de los **53 mil 466** créditos establecidos como meta; asimismo en el presente ejercicio se tiene planteado capacitar a **63 mil 9** empresarios/as, emprendedores/as. A través de la impartición de **6 mil 222 cursos**, al cierre de diciembre se logró capacitar a **60 mil 598** empresarios/as, emprendedores/as.




SISTEMA DE FINANCIAMIENTO PARA EL DESARROLLO DEL ESTADO DE SAN LUIS
POTOSÍ

Lo anterior es posible gracias a la operación de los programas o fideicomisos que se encuentran dentro de SIFIDE y que cada uno contribuye y da respuesta a una necesidad de financiamiento o capacitación para la MIPYMES del estado:

- Programa de Impulso Empresarial
- Fideicomiso de Impulso a la Economía Familiar
- Programa Desarrollo de Microproyectos Productivos del Estado de San Luis Potosí
- Programa de Fondo San Luis para la Microempresa
- Programa Convenios y programas temporales



LIC. LILIA MALVIDO FLORES
COORDINADORA GENERAL EJECUTIVO
DEL SIFIDE



LIC. OLGA OJEDA LAJUD
DIRECTORA GENERAL DE DESARROLLO
FINANCIERO Y OPERACIONES



C.P. JOSEFINA VALDOVINOS SANCHEZ
COINTEGRA, S.C

**SISTEMA DE FINANCIAMIENTO PARA EL DESARROLLO DEL ESTADO DE SAN LUIS POTOSI
CONSOLIDADO**

**EVALUACION DE LA EJECUCION DEL PROGRAMA
AL MES DE DICIEMBRE 2021**

Nombre del indicador: MONTO COLOCADO

Objetivo del indicador: MEDIR EL MONTO DE AVANCE DE LA CANTIDAD COLOCADA AL MES QUE SE INFORMA CON BASE A LA META PLANTEADA DE COLOCACIÓN DEL SIFIDE DE MANERA CONSOLIDADA.

Variables que intervinieron:
 MONTO COLOCADO AL MES QUE SE INFORMA
 META DE MONTO DE COLOCACIÓN ANUAL

Unidad de Medida: MILLONES DE PESOS

Base de comparación: Monto acumulado al mes que se reporta Vs. Meta anual planteada de colocación.

Interpretación del indicador: Muestra el avance del monto colocado al mes que se reporta con respecto a la colocación anual planteada en el organismo.

MONTO COLOCADO (MDP)


MONTO COLOCADO AL MES DE QUE SE
 INFORMA 2021

\$639.80

META DE MONTO COLOCADO 2021

\$626.57

AVANCE DE
 CUMPLIMIENTO DE LA
 META
102.11%





**SISTEMA DE FINANCIAMIENTO PARA EL DESARROLLO DEL ESTADO DE SAN LUIS POTOSÍ
CONSOLIDADO**

**SALVADOR NAVA MTZ 2992
SAN LUIS POTOSÍ**

**INFORMACIÓN DEL GASTO POR CATEGORÍA PROGRAMÁTICA
AL MES DE DICIEMBRE 2021**

CLAVE PROGRAMÁTICA		CONCEPTO	METAS		VALUACIÓN MODIFICADA	AVANCE PROGRAMÁTICO		AVANCE FINANCIERO	
PP	CA		INDICADOR	CANTIDAD		CANTIDAD	%	PAGADO	%
F	2.2.4.2.0	FINANCIAMIENTO PARA EL DESARROLLO	MONTO DE FINANCIAMIENTOS OTORGADOS	626,076,946.00	0.00	639,801,711.00	102.19%	34,542,468.51	91.08%

DEFINICIÓN DEL INDICADOR:

LLEVAR UN REGISTRO Y CONTROL DEL MONTO COLOCADO A PROYECTOS PRODUCTIVOS, CON EL OBJETIVO DE MEDIR EL CUMPLIMIENTO DE LA META PLANTEADA, EN RELACION AL PRESUPUESTO ASIGNADO AL ORGANISMO.



EVALUACION DE LA EJECUCION PRESUPUESTARIA
 AL MES DE DICIEMBRE 2021

Nombre del indicador: MONTO DE PRESUPUESTO AUTORIZADO-MODIFICADO Vs. PRESUPUESTO COMPROMETIDO Vs. PRESUPUESTO DEVENGADO Vs. PRESUPUESTO EJERCIDO-PAGADO
Objetivo del indicador: DETERMINAR EL MONTO DEL PRESUPUESTO COMPROMETIDO, PRESUPUESTO DEVENGADO, PRESUPUESTO EJERCIDO-PAGADO Vs. PRESUPUESTO ANUAL AUTORIZADO-MODIFICADO

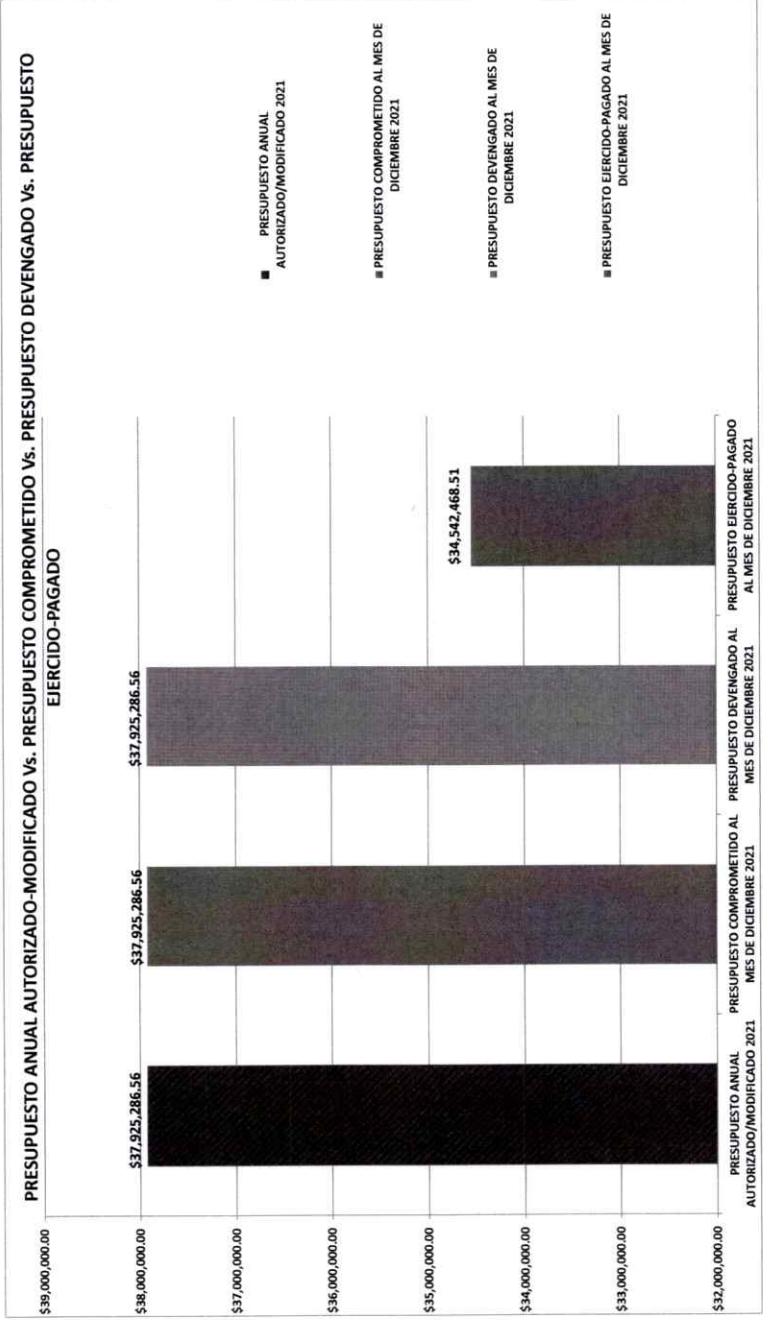
Variables que intervinieron:
 MONTO EJERCIDO-PAGADO DEL PRESUPUESTO AL MES
 MONTO DEL PRESUPUESTO ANUAL AUTORIZADO-MODIFICADO

Unidad de Medida:
 MILLONES DE PESOS

Base de comparación: Monto anual autorizado-modificado Vs. Monto del presupuestado comprometido Vs. Monto del presupuestado devengado Vs. Monto de presupuestado ejercido-pagado

Interpretación del indicador: Muestra el avance del ejercicio del presupuesto comprometido, devengado y ejercido-pagado contra el presupuesto anual autorizado y modificado

	FORCENTAJE DE AVANCE
PRESUPUESTO ANUAL AUTORIZADO/MODIFICADO 2021	\$37,925,286.56
PRESUPUESTO COMPROMETIDO AL MES DE DICIEMBRE 2021	100.00%
PRESUPUESTO DEVENGADO AL MES DE DICIEMBRE 2021	100.00%
PRESUPUESTO EJERCIDO-PAGADO AL MES DE DICIEMBRE 2021	91.08%





EVALUACION DE LA EJECUCION PRESUPUESTARIA AL MES DE DICIEMBRE 2021

Nombre del indicador: PROPORCION DEL EJERCICIO DE GASTO POR CAPITULO

Objetivo del indicador: DETERMINAR EL PORCENTAJE DE APLICACIÓN DEL GASTO POR CAPITULO

Variables que intervienen:	TOTAL DEL PRESUPUESTO DE GASTO POR CAPITULO
	TOTAL DEL EJERCICIO DEL PRESUPUESTO POR CAPITULO AL MES

Unidad de Medida: MILLONES DE PESOS / PORCENTAJE

Base de comparación: Monto presupuestado por capítulo de gasto Vs. Monto ejercicio por capítulo de gasto

Interpretación del indicador: Muestra el avance del ejercicio de presupuesto por capítulo

	PRESUPUESTO EJERCIDO- PAGADO AL MES DE DICIEMBRE 2021	PRESUPUESTADO ANUAL AUTORIZADO-MODIFICADO 2021	AVANCE DE APLICACIÓN
CAPITULO 1000	\$ 23,827,147.03	\$ 26,753,231.18	89.06%
CAPITULO 2000	\$ 678,440.04	\$ 679,031.64	99.91%
CAPITULO 3000	\$ 9,959,391.09	\$ 10,415,533.39	95.62%
CAPITULO 4000	\$ 71,862.81	\$ 71,862.81	100.00%
CAPITULO 5000	\$ 5,627.54	\$ 5,627.54	100.00%
	\$ 34,542,468.51	\$ 37,925,286.56	91.08%

MONTO Y PORCENTAJE DE APLICACION DE LOS RECURSOS DEL CAPITULO 1000



MONTO Y PORCENTAJE DE APLICACION DE LOS RECURSOS DEL CAPITULO 2000




MONTO Y PORCENTAJE DE APLICACION DE LOS RECURSOS DEL CAPITULO 3000




MONTO Y PORCENTAJE DE APLICACION DE LOS RECURSOS DEL CAPITULO 4000



MONTO Y PORCENTAJE DE APLICACION DE LOS RECURSOS DEL CAPITULO 5000





SISTEMA DE FINANCIAMIENTO PARA EL DESARROLLO DEL ESTADO DE SAN LUIS POTOSI
CONSOLIDADO

EVALUACION DE LA EJECUCION PRESUPUESTARIA
AL MES DE DICIEMBRE 2021

Nombre del indicador: MONTO DEL PRESUPUESTO EJERCIDO POR CLASIFICACION ECONOMICA

Objetivo del indicador: DETERMINAR EL MONTO DEL PRESUPUESTO QUE SE HA EJERCIDO AL MES QUE SE REPORTA POR EL TIPO DE GASTO


Variables que intervinieron: MONTO EJERCIDO DEL PRESUPUESTO POR GASTO DE CAPITAL Y CORRIENTE
MONTO DEL PRESUPUESTO ANUAL POR GASTO DE CAPITAL Y CORRIENTE

Unidad de Medida: MILLONES DE PESOS

Base de comparación: Monto ejercido al mes

Interpretación del indicador: Muestra el avance del ejercicio del presupuesto de manera acumulada al mes que se reporta con base a la clasificación económica del gasto.

PRESUPUESTO EJERCIDO DE GASTO DE CAPITAL \$5,627.54
PRESUPUESTO EJERCIDO DE GASTO CORRIENTE \$34,536,840.97





PODER EJECUTIVO

SISTEMA DE FINANCIAMIENTO PARA EL DESARROLLO DEL ESTADO
DE SAN LUIS POTOSÍ

31 DE DICIEMBRE DE 2021

INFORME SOBRE PASIVOS CONTINGENTES

El Sistema de Financiamiento para el Desarrollo del Estado de San Luis Potosí y sus programas, a la fecha de la información financiera que se reporta, tiene reconocido pasivo contingente, por un monto generado de \$1,028,128.23.

Artículos 46, Fracción I, Inciso D y 52 de la Ley General de Contabilidad Gubernamental



LIC. LILIA MALVIDO FLORES
COORDINADORA GENERAL EJECUTIVA DEL SIFIDE

SISTEMA DE FINANCIAMIENTO PARA EL DESARROLLO DEL ESTADO DE SAN LUIS POTOSI
INTERESES DE LA DEUDA (consolidado)
DEL 1 DE ENERO AL 31 DE DICIEMBRE DEL 2021

IDENTIFICACION DE CREDITO O INSTRUMENTO	DEVENGADO	PAGADO
CREDITOS BANCARIOS		
NACIONAL FINANCIERA SNC	1,366,964.00	1,360,474.00
TOTAL DE INTERESES DE CREDITOS BANCARIOS	1,366,964.00	1,360,474.00
OTROS INSTRUMENTOS DE DEUDA		
TOTAL DE INTERESES DE OTROS INSTRUMENTOS DE DEUDA		
TOTAL	1,366,964.00	1,360,474.00

Bajo protesta de decir verdad declaramos que los Estados Financieros y sus notas, son razonables, correctos y son responsabilidad del emisor.


LIC. LILIA MAEVIDO FLORES
 COORDINADORA GENERAL EJECUTIVA DEL SIFIDE


LIC. OLGA OJEDA LAIUB
 DIRECTORA GENERAL DE DESARROLLO FINANCIERO Y OPERACIONES


 JOSEFINA VALDOVINOS SANCHEZ
 COINTEGRA SC

Sistema de Financiamiento para el Desarrollo del Estado de San Luis Potosí
Indicadores de Postura Fiscal
Del 1 de Enero al 31 de Diciembre 2021

Concepto	Estimado	Devengado	Recuadado/Pagado
I. Ingresos Presupuestarios (I=1+2)	47,805,390.00	47,427,312.64	46,606,801.00
1. Ingresos del Gobierno de la Entidad Federativa ¹	-	-	-
2. Ingresos del Sector Paraestatal ¹	47,805,390.00	47,427,312.64	46,606,801.00
II. Egresos Presupuestarios (II=3+4)	37,925,286.56	37,925,286.56	34,542,468.51
3. Egresos del Gobierno de la Entidad Federativa ²	-	-	-
4. Egresos del Sector Paraestatal ²	37,925,286.56	37,925,286.56	34,542,468.51
III. Balance Presupuestario (Superávit o Déficit) (III = I - II)	9,880,103.44	9,502,026.08	12,064,332.49
Concepto	Estimado	Devengado	Recuadado/Pagado
III. Balance presupuestario (Superávit o Déficit)	9,880,103.44	9,502,026.08	12,064,332.49
IV. Intereses, Comisiones y Gastos de la Deuda	-	-	-
V. Balance Primario (Superávit o Déficit) (V= III - IV)	9,880,103.44	9,502,026.08	12,064,332.49
Concepto	Estimado	Devengado	Recuadado/Pagado
A. Financiamiento	88,589,220.00	18,275,832.00	70,313,388.00
B. Amortización de la deuda	-	-	-
C. Endeudamiento ó desendeudamiento (C = A - B)	88,589,220.00	18,275,832.00	70,313,388.00

1. Los Ingresos que se presentan son los ingresos presupuestarios totales sin incluir los ingresos por financiamientos. Los Ingresos del Gobierno de la Entidad Federativa corresponden a los del Poder Ejecutivo, Legislativo, Judicial y Autónomos
2. Los egresos que se presentan son los egresos presupuestarios totales sin incluir los egresos por amortización. Los egresos del Gobierno de la Entidad Federativa corresponden a los del Poder Ejecutivo, Legislativo, Judicial y Órganos Autónomos
3. Para Ingresos se reportan los ingresos recaudados; para egresos se reportan los egresos pagados

Bajo protesta de decir verdad declaramos que los Estados Financieros y sus notas, son razonables, correctos y son responsabilidad del emisor.
DECRETO DE CREACION DEL SISTEMA DE FINANCIAMIENTO PARA EL DESARROLLO DEL ESTADO DE SLP ART. OCTAVO FRACCION I Y II
REGALMENTO INTERIOR DEL SISTEMA DE FINANCIAMIENTO PARA EL DESARROLLO DEL ESTADO DE SLP ART. 12 FRACCION XV Y XX
LEY GENERAL DE CONTABILIDAD GUBERNAMENTAL ART.53

LIC. LILIA MAURICIO FLORES
COORDINADORA GENERAL EJECUTIVA DEL SIFIDE



LIC. OLGA OJEDA LAJUD
DIRECTORA GENERAL DE DESARROLLO
FINANCIERO Y OPERACIONES



JOSEFINA VALDOVINOS SANCHEZ
COINTEGRA SC
CEDULA No. 1964017



SISTEMA DE FINANCIAMIENTO PARA EL DESARROLLO DEL ESTADO DE SAN LUIS POTOSÍ
Relación de Bienes Muebles que Componen el Patrimonio (Consolidado)
(Pesos)

AL 31 DE DICIEMBRE 2021

1241-2000-3-11-	2-FSL	IMPRESORA LASER JET 2100 TN	\$	17,391.30	
1241-2000-3-13-	14-FSL	IMPRESORA HP DESKJET 3650	\$	1,044.83	
1241-2000-3-14-	27-FSL	CÁMARA IR 34 LEDS CCD 1/3 530TVL, MINI	\$	2,448.87	
1241-2000-3-32-	31-FSL	SISTEMA DE CABLEADO	\$	7,000.00	
1241-2000-3-33-	32-FSL	SISTEMA DE CABLEADO	\$	8,000.00	
1241-2000-3-33-	32-FSL	SISTEMA DE CABLEADO	\$	15,937.53	
1241-2000-3-34-	24-FSL	APC REPLACE BATTERY (UPS)	\$	7,868.70	
1241-2000-3-34-	25-FSL	APC REPLACE BATTERY (UPS)	\$	7,868.70	
1241-2000-3-35-	28-FSL	CÁMARA DOMO ZOOM 10X EXTERIOR 44V54620D	\$	4,877.38	
1241-2000-3-36-	29-FSL	LAPTOP PRESARIO 320GB W7STR NEGRA	\$	4,541.68	
1241-2000-3-37-	31-FSL	IBM 90W SLIMLINE POWER SUPPLY UNIT	\$	7,850.00	
1241-2000-3-38-	30-FSL	UPS NETWORK MANAGEMENT CARD 2	\$	6,608.48	
1241-2000-3-39-	33-FSL	LAP TOP HP 4540s NO. SERIE 2CE25207MD	\$	11,435.50	
1241-2000-3-40-	37-FSL	COMPUTADORA HP MODELO QV985AV	\$	1,768.20	
1241-2000-3-40-	38-FSL	COMPUTADORA HP MODELO QV985AV	\$	1,768.20	
1241-2000-3-40-	39-FSL	COMPUTADORA HP MODELO QV985AV	\$	1,768.20	
1241-2000-3-40-	40-FSL	COMPUTADORA HP MODELO QV985AV	\$	1,768.20	
1241-2000-3-41-	41-M / -FSL	MONITOR GAMING LCD LG 27	\$	14,590.00	
1241-2000-3-42-	41-PC / -FSL	PC LENOVO INTEL CORE I5 Y	\$	3,603.00	
				SUBTOTAL	\$ 153,865.02
				TOTAL	\$ 1,945,093.31

MOBILIARIO Y EQUIPO EDUCACIONAL Y RECREATIVO DEL SIFIDE

1242-5000-1-100-1	1	MICROFONO	\$	5,040.00	
1242-5000-1-100-2	107	VIDEO PROYECTOR EPSON X41 +3600	\$	11,590.00	
1242-5000-1-100-3	96-DMP	VIDEO PROYECTOR EPSON X41 +3600	\$	200.00	
1242-5000-1-100-4	34	VIDEO PROYECTOR PANASONIC	\$	20,995.00	
1242-5000-1-100-4	55	VIDEO PROYECTOR PANASONIC	\$	4,560.35	
				TOTAL	\$ 42,385.35

1244-EQUIPO DE TRANSPORTE DEL SIFIDE

1244-5000-1-100-2	1	SUBURBAN 4X2 MODELO 2006	\$	310,956.52	
1244-5000-1-100-3	2	OPTRA 4 PTAS MODELO 2006	\$	118,173.71	
1244-5000-1-100-4	3	CHEVY 4 PUERTAS COLOR BLANCO	\$	97,640.00	
1244-5000-1-100-5	4	FIESTA SEDAN	\$	148,275.86	
1244-5000-1-100-6	5	CAMIONETA HILUX DOBLE CAB	\$	230,344.83	
1244-5000-1-100-7	6	KIA RIO 1.6	\$	191,917.24	
1244-5000-1-100-8	7	OPTRA 4 PTAS. BLANCO	\$	1,000.00	
1244-5000-1-100-9	8	CHEVY 4 PTAS BLANCO OLIMPICO	\$	1,000.00	
1244-5000-1-100-10	9	NISSAN BLANCO VERSA SENSE MT	\$	1,000.00	
1244-5000-1-100-11	10	AVEO	\$	209,400.00	
1244-1000-1-100-12	11	AVEO	\$	209,400.00	
				SUBTOTAL	\$ 1,519,108.16

EQUIPO DE TRANSPORTE DE FONDO SAN LUIS PARA LA MICROEMPRESA

1244-2000-1-2-	1	NISSAN BLANCO VERSA SENSE MT	\$	149,952.59	
				SUBTOTAL	\$ 149,952.59
				TOTAL	\$ 1,669,060.75

SISTEMAS DE AIRE ACONDICIONADO CALEFACCION Y DE REFRIGERACION INDUSTRIAL Y COMERCIAL

1246-5000-4-1-	5	MINI SPLIT HIGH WALL	\$	13,620.00	
1246-5000-4-4-	2	SISTEMAS DE AIRE ACONDICIONADO CALEFACCION Y DE REFRIGERACION	\$	427,730.00	
1246-5000-4-5-	3	REGULADOR ACONDICIONADOR LINEA LAN315	\$	26,910.00	
1246-5000-4-6-	4	EXTRACTOR	\$	8,045.00	
1246-5000-4-7-	69-DMP	MOTOR MOD. 511 MERIK	\$	180.00	
1246-5000-4-8-	1	AIRE ACONDICIONADO	\$	26,400.00	
				TOTAL	\$ 502,885.00

EQUIPO DE GENERACION ELECTRICA, APARATOS Y ACCESORIOS ELECTRONICOS DEL SIFIDE

1246-5000-6-1-	1	SISTEMA FOTOVOLTAICO INTERCONECTADO A LA RED DE CFE	\$	512,353.36	
1246-5000-6-2-	8	MANEJADORA INTENSITY A 220V / INCLUYE LOS MATERIALES Y GASTOS DE INSTALACION	\$	61,828.00	
1246-5000-6-3-	6	MANEJADORA MODELO C3M017817 / INCLUYE LOS MATERIALES Y GASTOS DE INSTALACION	\$	47,832.60	
1246-5000-6-3-	7	MANEJADORA MODELO C3M017817 / INCLUYE LOS MATERIALES Y GASTOS DE INSTALACION	\$	47,832.60	
1246-5000-6-4-	2	MANEJADORA DE 5 TON PARA AGUA FRIA	\$	21,400.00	
				TOTAL	\$ 691,246.56

SOFTWARE DEL SIFIDE

1251-5000-1--	1	CONTPAQ NOMINA	\$	8,717.81	
1251-5000-2--	2	RESPALDOS SYNBACK PRO	\$	775.50	
1251-5000-2--	67	SYMANTEC BACK PRO	\$	11,871.35	
1251-5000-3--	68	SYMANTEC BACK PRO	\$	11,871.35	
1251-5000-4--	69	WINZIP 19.5 ENTERPRISE	\$	1,001.00	
1251-5000-4--	70	WINZIP 19.5 ENTERPRISE	\$	1,001.00	
1251-5000-4--	71	WINZIP 19.5 ENTERPRISE	\$	1,001.00	
				SUTOTAL	\$ 36,239.01

SOFTWARE DE FONDO SAN LUIS PARA LA MICROEMPRESA

1254-2000-1--	1-FSL	ANTIVIRUS	\$	4,142.00	
1254-2000-1--	2-FSL	ANTIVIRUS	\$	4,104.00	
1254-2000-1--	3-FSL	ANTIVIRUS	\$	4,180.00	
1254-2000-1--	4-FSL	ANTIVIRUS	\$	4,180.00	
				SUBTOTAL	\$ 16,606.00
				TOTAL	\$ 52,845.01

MARCAS DEL SIFIDE

1252-5000-1-1-	1-DMP	MARCAS (DMP)	\$	200.00	
1252-5000-1	2	MARCA "REGION4BLE"	\$	2,813.77	
1252-5000-1	3	MARCA (LOGOTIPO EIU)	\$	2,813.77	
				SUBTOTAL	\$ 5,827.54

SISTEMA DE FINANCIAMIENTO PARA EL DESARROLLO DEL ESTADO DE SAN LUIS POTOSÍ
Relación de Bienes Muebles que Componen el Patrimonio (Consolidado)
(Pesos)

AL 31 DE DICIEMBRE 2021

1241-5000-3-100-7	89-PC	EQUIPO		
1241-5000-3-100-7	90-M	MONITOR	\$	17,265.00
1241-5000-3-100-7	90-PC	EQUIPO		
1241-5000-3-100-7	91-M	MONITOR	\$	17,265.00
1241-5000-3-100-7	91-PC	EQUIPO		
1241-5000-3-100-7	92-M	MONITOR	\$	17,265.00
1241-5000-3-100-7	92-PC	EQUIPO		
1241-5000-3-100-7	93-M	MONITOR	\$	17,265.00
1241-5000-3-100-7	93-PC	EQUIPO		
1241-5000-3-100-7	94-M	MONITOR	\$	17,265.00
1241-5000-3-100-7	94-PC	EQUIPO		
1241-5000-3-100-7	95-M	MONITOR	\$	17,265.00
1241-5000-3-100-7	95-PC	EQUIPO		
1241-5000-3-100-8	31	SERVIDOR IBM	\$	59,751.00
1241-5000-3-100-9	33	DRIVER EXTERNO LTO IBM	\$	91,270.99
1241-5000-3-100-10	26	HP COMPAC DC 5100 DESKTOP MONITOR LCD	\$	4,538.24
1241-5000-3-100-10	27	HP COMPAC DC 5100 DESKTOP MONITOR LCD	\$	4,538.24
1241-5000-3-100-10	28	HP COMPAC DC 5100 DESKTOP MONITOR LCD	\$	4,538.24
1241-5000-3-100-10	30	HP COMPAC DC 5100 DESKTOP MONITOR LCD	\$	4,538.24
1241-5000-3-100-12	36	COMPUTADORA HP MINI 2140	\$	7,390.43
----			\$	7,686.90
1241-5000-3-100-13	39	COMPUTADORA HP DC 5800 MONITOR LCD	\$	12,428.61
1241-5000-3-100-14	41	CAMARA IR EXTERIOR Y MINI VIDEO	\$	1,224.43
1241-5000-3-100-14	42	CAMARA IR EXTERIOR Y MINI VIDEO	\$	1,224.44
1241-5000-3-100-15	43	MONITOR LG 14 LCD	\$	3,200.00
1241-5000-3-100-16	45	APPLE IMAC 21.5 3.06 GHZ	\$	17,231.90
1241-5000-3-100-17	47	DVR 8 CANALES	\$	4,340.00
1241-5000-3-100-17	48	CAMARA DOM 24 LEDS	\$	1,255.80
1241-5000-3-100-18	46	MONITOR TOUCH SCREEN 15 LCD	\$	7,733.35
1241-5000-3-100-19	49	COMPUTADORA	\$	8,680.95
1241-5000-3-100-19	50	MONITOR HD	\$	2,762.63
1241-5000-3-100-20	142	CAMARA CON LENTE Y GRABADOR	\$	4,567.32
1241-5000-3-100-21	51	SCREEN PLAY PLUS	\$	2,390.00
1241-5000-3-100-22	56	SERVIDOR HPROLAIN	\$	24,760.20
1241-5000-3-100-23	62	SERVICOR HEWLETT-PACKARD	\$	134,644.08
1241-5000-3-100-24	64	LENOVO IOMEGA EZ MEDIA & BACK UP NETWORK CENTER 2 TB	\$	3,292.83
1241-5000-3-100-25	60	LAPTOP HP 4540 S	\$	15,941.76
1241-5000-3-100-26	66	UNIDAD DE CINTA HP ULTRIUM 3000 SERIES	\$	39,620.00
1241-5000-3-100-27	73	COMPUTADORA PORTATIL HP-240 G5 CELERON N3060	\$	5,598.16
1241-5000-3-100-28	106	SWITCH CATALYST 2960-X 48 GIG	\$	49,516.40
1241-5000-3-100-29	112	MACBOOK PRO 13.3 SPACE GRAY	\$	20,688.97
1241-5000-3-100-30	113	ESCANER CANNON DR-C130 600PP	\$	7,766.25
1241-5000-3-100-31	111	DISCO DURO DD EXTERNO PORTATIL	\$	2,678.00
1241-5000-3-100-33	12-DMP	DISCO DURO SCSI 36.4 GB	\$	100.00
1241-5000-3-100-34	72-DMP	DISCO DURO LENOVO IOMEGA EZ MEDIA Y BACKUP NETWORK CENTER 2TB MG0058AZ	\$	100.00
1241-5000-3-100-35	13-DMP	DVD CD RW LITE ON COLOR NEGRO	\$	100.00
1241-5000-3-100-36	16-DMP	SERVIDOR HP PROLIANT DL 140	\$	100.00
1241-5000-3-100-37	58-DMP	CAMARA IP EXTERIOR 380TVL CCD 1/3 L43,	\$	100.00
1241-5000-3-100-38	1-DMP	CAMARA DIGITAL HP 215	\$	100.00
1241-5000-3-100-38	43-DMP	CAMARA DIGITAL CYBERSHOT	\$	100.00
1241-5000-3-100-38	44-DMP	CAMARA DIGITAL CYBERSHOT	\$	100.00
1241-5000-3-100-39	56-DMP	SOFTWARE DE ADMINISTRACION Y TRANSPARENCIA	\$	100.00
1241-5000-3-100-40	74-DMP	LICENCIAS OFFICE STD 2010 Y PROFESIONAL	\$	200.00
1241-5000-3-100-41	61-DMP	TECLADO Y JOYSTICK 3D	\$	100.00
1241-5000-3-100-42	63-DMP	UPS NETWORK MANAGEMENT CARD 2	\$	200.00
1241-5000-3-100-43	65-DMP	LICENCIA WINDOWS SERVER CAL 2008	\$	100.00
1241-5000-3-100-43	71-DMP	LICENCIA WINDOWS SERVER CAL 2008	\$	100.00
1241-5000-3-100-44	67-DMP	CAMAR ACUATICA	\$	150.00
1241-5000-3-100-44	75-DMP	CAMARA DIGITAL	\$	150.00
1241-5000-3-100-45	94-DMP	CAMARA COMPACTA SONY DSC-W800	\$	100.00
1241-5000-3-100-45	95-DMP	CAMARA COMPACTA SONY DSC-W800	\$	100.00
1241-5000-3-100-46	5-DMP	IMPRESORA HP PHOTOSMART	\$	100.00
1241-5000-3-100-47	15-DMP	IMPRESORA HP DESKJET 3650	\$	100.00
1241-5000-3-100-48	102-DMP	IMPRESORA LASERJET PRO A COLOR.	\$	200.00
1241-5000-3-100-49	97-DMP	COMPUTADORAS HP MODELO QV985AV	\$	100.00
1241-5000-3-100-50	98-DMP	COMPUTADORAS HP MODELO QV985AV	\$	100.00
1241-5000-3-100-51	99-DMP	COMPUTADORAS HP MODELO QV985AV	\$	100.00
1241-5000-3-100-52	100-DMP	COMPUTADORAS HP MODELO QV985AV	\$	100.00
1241-5000-3-100-53	6-DMP	COMPUTADORA-SERVIDOR NEGRO	\$	200.00
1241-5000-3-100-54	10-DMP	COMPUTADORA DELL PENTIUM 1.3	\$	100.00
1241-5000-3-100-55	125	LAPTOP HP 250	\$	12,791.27
1241-5000-3-100-56	126	LAPTOP MACBOOK AIR 13.3	\$	15,749.25
1241-5000-3-100-59	136	ESCANER MARCA EPSON WORKFORCE	\$	10,422.03
1241-5000-3-100-59	137	ESCANER MARCA EPSON WORKFORCE	\$	10,422.03
1241-5000-3-100-60	127	SERVIDOR NAS SYLOGY	\$	40,973.52
1241-5000-3-100-57	139	COMPUTADORA PERSONAL CORE I3	\$	13,267.96
1241-5000-3-100-58	140	COMPUTADORA PERSONAL CORE I3	\$	13,267.96
1241-5000-3-100-58	141	COMPUTADORA PERSONAL CORE I3	\$	13,267.96
			SUBTOTAL	\$ 1,791,228.29

EQUIPO DE COMPUTO Y TECNOLOGIA DE FONDO SAN LUIS PARA LA MICROEMPRESA

1241-2000-3-4-	1-FSL	PAQUETE CONTPAQ 6.2	\$	2,300.00
1241-2000-3-8-	2-FSL	SISTEMA DE CRÉDITOS-PROSIGO	\$	12,000.00
1241-2000-3-8-	2-FSL	SISTEMA DE CRÉDITOS-PROSIGO	\$	10,000.00
1241-2000-3-9-	1-FSL	UNIDAD Y DISCO OMEGA ZIP	\$	1,426.25

SISTEMA DE FINANCIAMIENTO PARA EL DESARROLLO DEL ESTADO DE SAN LUIS POTOSÍ
Relación de Bienes Muebles que Componen el Patrimonio (Consolidado)
(Pesos)

AL 31 DE DICIEMBRE 2021

1241-5000-2-100-2	8	TELEFONO	\$	3,461.87
1241-5000-2-100-2	9	TELEFONO	\$	3,461.87
1241-5000-2-100-2	10	TELEFONO	\$	3,461.87
1241-5000-2-100-2	11	TELEFONO	\$	3,461.87
1241-5000-2-100-2	12	TELEFONO	\$	3,461.87
1241-5000-2-100-2	13	TELEFONO	\$	3,461.87
1241-5000-2-100-2	14	TELEFONO	\$	3,461.87
1241-5000-2-100-3	15	TELEFONO MODELO 5620 SW	\$	3,295.42
1241-5000-2-100-3	16	TELEFONO MODELO 5620 SW	\$	3,295.42
1241-5000-2-100-3	17	TELEFONO MODELO 5620 SW	\$	3,295.42
1241-5000-2-100-3	18	TELEFONO MODELO 5620 SW	\$	3,295.42
1241-5000-2-100-4	19	MODULO DE COMPRESION DE VOZ	\$	38,917.20
1241-5000-2-100-5	20	SWITCH 24 P	\$	13,609.16
1241-5000-2-100-6	21	(2) SWITCH 48 P	\$	26,219.96
1241-5000-2-100-8	31	SERVIDOR	\$	34,625.18
1241-5000-2-100-9	32	TELEFONO	\$	3,780.00
1241-5000-2-100-9	35	TELEFONO	\$	6,453.91
1241-5000-2-100-10	44	TELEFONO ANALOGICO	\$	4,582.50
1241-5000-2-100-12	52	TELEFONO DIGITAL	\$	3,843.45
1241-5000-2-100-12	53	TELEFONO DIGITAL	\$	3,843.45
1241-5000-2-100-23	65	TELEFONO DIGITAL	\$	1,820.00
1241-5000-2-100-24	72	TELEFONO IP	\$	3,320.39
1241-5000-2-100-24	108	TELEFONO IP AVAYA	\$	3,311.14
1241-5000-2-100-24	109	TELEFONO IP AVAYA	\$	3,311.14
1241-5000-2-100-24	110	TELEFONO IP AVAYA	\$	3,311.14
1241-5000-2-100-24	114	TELEFONO IP	\$	3,705.99
1241-5000-2-100-24	115	TELEFONO IP	\$	3,311.14
1241-5000-2-100-26	7-DMP	1 SWITCH DE 24 PTOS	\$	100.00
1241-5000-2-100-27	7-DMP	1 SWITCH DE 24 PTOS	\$	100.00
1241-5000-2-100-28	8-DMP	HP DIRECT CONECTIVITY	\$	100.00
1241-5000-2-100-29	9-DMP	SWITCH PARA CONTROLAR	\$	100.00
1241-5000-2-100-30	14-DMP	HP DIRECT CONECTIVITY	\$	100.00
1241-5000-2-100-31	47-DMP	TELEFONO	\$	100.00
1241-5000-2-100-31	48-DMP	TELEFONO	\$	100.00
1241-5000-2-100-32	81-DMP	TELEFONO DIGITAL	\$	100.00
1241-5000-2-100-32	82-DMP	TELEFONO DIGITAL	\$	100.00
1241-5000-2-100-33	88-DMP	TELEFONO IP	\$	100.00
1241-5000-2-100-33	101-DMP	TELEFONO IP AVAYA	\$	100.00

SUBTOTAL \$ 298,631.35

EQUIPO DE COMUNICACIONES DE FONDO SAN LUIS PARA LA MICROEMPRESA

1241-2000-2-1-	21-FSL	TELÉFONO IP 5610	\$	2,778.25
1241-2000-2-1-	22-FSL	TELÉFONO IP 5610	\$	2,778.25
1241-2000-2-1-	23-FSL	TELÉFONO IP 5610	\$	2,778.25
1241-2000-2-2-	36-FSL	TELEFONO IP MARCA AVAYA MODELO 1608	\$	3,420.91

SUBTOTAL \$ 11,755.66

TOTAL \$ 310,387.01

EQUIPO DE COMPUTO Y TECNOLOGIA DEL SIFIDE

1241-5000-3-100-5	1	IMPRESORA HP DESKJET 3650	\$	1,044.83
1241-5000-3-100-6	2	SISTEMA COBIS	\$	709,713.78
1241-5000-3-100-7	2	COMPUTADORAS COMPAQ EVO D530	\$	4,476.07
1241-5000-3-100-7	38	COMPUTADORAS COMPAQ EVO D530	\$	4,476.07
----			\$	2,527.20
1241-5000-3-100-7	74-M	MONITOR	\$	17,265.00
1241-5000-3-100-7	74-PC	EQUIPO		
1241-5000-3-100-7	75-M	MONITOR	\$	17,265.00
1241-5000-3-100-7	75-PC	EQUIPO		
1241-5000-3-100-7	76-M	MONITOR	\$	17,265.00
1241-5000-3-100-7	76-PC	EQUIPO		
1241-5000-3-100-7	77-M	MONITOR	\$	17,265.00
1241-5000-3-100-7	77-PC	EQUIPO		
1241-5000-3-100-7	78-M	MONITOR	\$	17,265.00
1241-5000-3-100-7	78-PC	EQUIPO		
1241-5000-3-100-7	79-M	MONITOR	\$	17,265.00
1241-5000-3-100-7	79-PC	EQUIPO		
1241-5000-3-100-7	80-M	MONITOR	\$	17,265.00
1241-5000-3-100-7	80-PC	EQUIPO		
1241-5000-3-100-7	81-M	MONITOR	\$	17,265.00
1241-5000-3-100-7	81-PC	EQUIPO		
1241-5000-3-100-7	82-M	MONITOR	\$	17,265.00
1241-5000-3-100-7	82-PC	EQUIPO		
1241-5000-3-100-7	83-M	MONITOR	\$	17,265.00
1241-5000-3-100-7	83-PC	EQUIPO		
1241-5000-3-100-7	84-M	MONITOR	\$	17,265.00
1241-5000-3-100-7	84-PC	EQUIPO		
1241-5000-3-100-7	85-M	MONITOR	\$	17,265.00
1241-5000-3-100-7	85-PC	EQUIPO		
1241-5000-3-100-7	86-M	MONITOR	\$	17,265.00
1241-5000-3-100-7	86-PC	EQUIPO		
1241-5000-3-100-7	87-M	MONITOR	\$	17,265.00
1241-5000-3-100-7	87-PC	EQUIPO		
1241-5000-3-100-7	88-M	MONITOR	\$	17,265.00
1241-5000-3-100-7	88-PC	EQUIPO		
1241-5000-3-100-7	89-M	MONITOR	\$	17,265.00

SISTEMA DE FINANCIAMIENTO PARA EL DESARROLLO DEL ESTADO DE SAN LUIS POTOSÍ
Relación de Bienes Muebles que Componen el Patrimonio (Consolidado)
(Pesos)

AL 31 DE DICIEMBRE 2021

1241-5000-1-100-63	37-DMP	ARCHIVERO VERT. 4 GAV. OFICIO	\$	100.00	
1241-5000-1-100-64	53-DMP	ARCHIVERO .90*.60 * .75 M	\$	200.00	
1241-5000-1-100-65	59-DMP	ARCHIVERO VERT. 4 GAV. OFICIO	\$	200.00	
1241-5000-1-100-66	11-DMP	LIBRERO 4 ENTREPAÑOS	\$	100.00	
1241-5000-1-100-67	19-DMP	LIBRERO 4 ENTREPAÑOS	\$	100.00	
1241-5000-1-100-68	76-DMP	LIBRERO DE TRES REPISAS MELAMINA DE .90 ALTO X 1.13 ANCHO	\$	100.00	
1241-5000-1-100-68	77-DMP	LIBRERO DE TRES REPISAS MELAMINA DE .90 ALTO X 1.13 ANCHO	\$	100.00	
1241-5000-1-100-69	66-DMP	ARCHIVERO 2 GAV.	\$	200.00	
1241-5000-1-100-70	68-DMP	ARCHIVERO VERT. 4 GAV. OFICIO	\$	100.00	
1241-5000-1-100-70	83-DMP	ARCHIVERO VERT. 2 GAV. OFICIO	\$	100.00	
1241-5000-1-100-71	57-DM	GABINETE VERTICAL UNIVERSAL .90*.60*1.8	\$	100.00	
1241-5000-1-100-72	85-DMP	SILLA FIJA VISITAS	\$	200.00	
1241-5000-1-100-73	86-DMP	SILLA FIJA VISITAS	\$	200.00	
1241-5000-1-100-74	87-DMP	SILLA FIJA VISITAS	\$	200.00	
1241-5000-1-100-75	93-DMP	SILLA SECRETARIAL	\$	200.00	
1241-5000-1-100-76	91-DMP	SILLA FIJA VISITAS	\$	200.00	
1241-5000-1-100-77	54-DMP	SILLON DE VISITA	\$	100.00	
1241-5000-1-100-77	55-DMP	SILLON DE VISITA	\$	100.00	
1241-5000-1-100-78	90-DMP	PEDESTAL DE 3 GAVETAS	\$	100.00	
1241-5000-1-100-78	92-DMP	PEDESTAL DE 3 GAVETAS	\$	100.00	
1241-5000-1-100-79	103-DMP	ESCRITORIO Y PEDESTAL	\$	200.00	
1241-5000-1-100-80	84-DMP	MESA CIRCULAR 90CMS	\$	200.00	
1241-5000-1-100-81	89-DMP	MESA CIRCULAR 90CMS	\$	200.00	
1241-5000-1-100-82	167	ESCALERA FABRICADA EN ACERO AL CARBON	\$	10,672.00	
1241-5000-1-100-83	166-1	ESTANTE DE SIETE CHAROLAS MEDIDAS 90*60*2.04	\$	5,527.40	
1241-5000-1-100-83	166-2	ESTANTE DE SIETE CHAROLAS MEDIDAS 90*60*2.04	\$	5,527.40	
1241-5000-1-100-83	166-3	ESTANTE DE SIETE CHAROLAS MEDIDAS 90*60*2.04	\$	5,527.40	
1241-5000-1-100-83	166-4	ESTANTE DE SIETE CHAROLAS MEDIDAS 90*60*2.04	\$	5,527.40	
1241-5000-1-100-83	166-5	ESTANTE DE SIETE CHAROLAS MEDIDAS 90*60*2.04	\$	5,527.40	
1241-5000-1-100-83	166-6	ESTANTE DE SIETE CHAROLAS MEDIDAS 90*60*2.04	\$	5,527.40	
1241-5000-1-100-83	166-7	ESTANTE DE SIETE CHAROLAS MEDIDAS 90*60*2.04	\$	5,527.40	
1241-5000-1-100-83	166-8	ESTANTE DE SIETE CHAROLAS MEDIDAS 90*60*2.04	\$	5,527.40	
1241-5000-1-100-83	166-9	ESTANTE DE SIETE CHAROLAS MEDIDAS 90*60*2.04	\$	5,527.40	
1241-5000-1-100-83	166-10	ESTANTE DE SIETE CHAROLAS MEDIDAS 90*60*2.04	\$	5,527.40	
1241-5000-1-100-83	166-11	ESTANTE DE SIETE CHAROLAS MEDIDAS 90*60*2.04	\$	5,527.40	
1241-5000-1-100-83	166-12	ESTANTE DE SIETE CHAROLAS MEDIDAS 90*60*2.04	\$	5,527.40	
1241-5000-1-100-83	166-13	ESTANTE DE SIETE CHAROLAS MEDIDAS 90*60*2.04	\$	5,527.40	
1241-5000-1-100-83	166-14	ESTANTE DE SIETE CHAROLAS MEDIDAS 90*60*2.04	\$	5,527.40	
1241-5000-1-100-83	166-15	ESTANTE DE SIETE CHAROLAS MEDIDAS 90*60*2.04	\$	5,527.40	
1241-5000-1-100-83	166-16	ESTANTE DE SIETE CHAROLAS MEDIDAS 90*60*2.04	\$	5,527.40	
1241-5000-1-100-83	166-17	ESTANTE DE SIETE CHAROLAS MEDIDAS 90*60*2.04	\$	5,527.40	
1241-5000-1-100-83	166-18	ESTANTE DE SIETE CHAROLAS MEDIDAS 90*60*2.04	\$	5,527.40	
1241-5000-1-100-84	165	MODULO DE TRASPARENCIA	\$	9,363.52	
1241-5000-1-100-85	169-1	LIBRERO PUERTA ALTA ABATIBLE	\$	8,786.82	
1241-5000-1-100-85	169-2	LIBRERO PUERTA ALTA ABATIBLE	\$	8,786.82	
1241-5000-1-100-86	168	ARCHIVERO METALICO NEGRO DOS GAVETAS	\$	3,919.87	
1241-5000-1-100-87	157	ARCHIVERO VERTICAL 2 GAVETAS, OFICIO	\$	3,617.80	
1241-5000-1-100-87	158	ARCHIVERO VERTICAL 2 GAVETAS, OFICIO	\$	3,617.80	
1241-5000-1-100-87	159	ARCHIVERO VERTICAL 2 GAVETAS, OFICIO	\$	3,617.80	
1241-5000-1-100-87	160	ARCHIVERO VERTICAL 2 GAVETAS, OFICIO	\$	3,617.80	
1241-5000-1-100-87	161	ARCHIVERO VERTICAL 2 GAVETAS, OFICIO	\$	3,617.80	
1241-5000-1-100-87	162	ARCHIVERO VERTICAL 2 GAVETAS, OFICIO	\$	3,617.80	
1241-5000-1-100-87	163	ARCHIVERO VERTICAL 2 GAVETAS, OFICIO	\$	3,617.80	
1241-5000-1-100-87	164	ARCHIVERO VERTICAL 2 GAVETAS, OFICIO	\$	3,617.80	
1241-5000-1-100-88	156	ARCHIVERO VERTICAL 4 GAVETAS OFICIO	\$	6,433.13	
1241-5000-1-100-89	138	TRITURADORA DE PAPEL	\$	5,995.92	
1241-5000-1-100-90	64-DMP	FRIGOBAR	\$	100.00	
				\$	100.00
				SUBTOTAL	\$ 658,749.21

MOBILIARIO Y EQUIPO DE OFICINA FONDO SAN LUIS PARA LA MICROEMPRESA

1241-2000-1-51-	3-FSL	LIBRERO GRANDE	\$	2,939.80	
1241-2000-1-53-	4-FSL	PORTAFOLIO	\$	1,694.70	
1241-2000-1-54-	5-FSL	MINIGRABADORA	\$	1,651.30	
1241-2000-1-55-	6-FSL	ACCESORIOS PARA EQUIPO MIRAGE (STAND)	\$	2,760.00	
1241-2000-1-57-	1-FSL	ARCHIVERO	\$	2,400.30	
1241-2000-1-58-	9-FSL	ARCHIVERO	\$	2,400.30	
1241-2000-1-59-	10-FSL	ARCHIVERO	\$	2,496.60	
1241-2000-1-60-	11-FSL	ARCHIVERO	\$	2,736.75	
1241-2000-1-61-	12-FSL	SILLON	\$	2,674.00	
1241-2000-1-62-	13-FSL	SILLON	\$	2,186.00	
1241-2000-1-63-	15-FSL	SILLON	\$	2,186.00	
1241-2000-1-64-	16-FS	ARCHIVERO	\$	2,736.75	
1241-2000-1-65-	17-FS	ARCHIVERO	\$	2,736.75	
1241-2000-1-66-	18-FSL	ARCHIVERO	\$	2,736.75	
1241-2000-1-68-	26-FSL	ARCHIVERO .90* .60* .75 M	\$	4,571.70	
1241-2000-1-69-	27-FSL	MAMPARA RECTA	\$	8,767.36	
1241-2000-1-70-	31-FSL	FRIGOBAR	\$	2,660.34	
				\$	2,660.34
				SUBTOTAL	\$ 50,335.40
				TOTAL	\$ 709,084.61

EQUIPO DE COMUNICACIONES DEL SIFIDE

1241-5000-2-100-1	4	SERVIDOR DE COMUNICACIONES	\$	91,765.22
1241-5000-2-100-2	5	TELEFONO	\$	3,461.87
1241-5000-2-100-2	6	TELEFONO	\$	3,461.87
1241-5000-2-100-2	7	TELEFONO	\$	3,461.87

SISTEMA DE FINANCIAMIENTO PARA EL DESARROLLO DEL ESTADO DE SAN LUIS POTOSÍ
Relación de Bienes Muebles que Componen el Patrimonio (Consolidado)
(Pesos)

AL 31 DE DICIEMBRE 2021

1241-5000-1-100-16	38	GABINETE SUPERIOR	\$	1,476.40
1241-5000-1-100-17	58	MODULO INDIVIDUAL CORTO CON LIBRERO SUPERIOR	\$	6,475.60
1241-5000-1-100-17	59	MODULO INDIVIDUAL CORTO CON LIBRERO SUPERIOR	\$	6,475.60
1241-5000-1-100-17	61	MODULO INDIVIDUAL CON LIBRERO SUPERIOR	\$	6,475.60
1241-5000-1-100-17	63	MODULO INDIVIDUAL CON LIBRERO SUP.	\$	6,475.60
1241-5000-1-100-17	65	MODULO INDIVIDUAL CON LIBRERO SUPERIOR	\$	6,475.60
1241-5000-1-100-17	67	MODULO INDIVIDUAL CORTO CON LIBRERO SUPERIOR	\$	6,475.60
1241-5000-1-100-18	73	CONJUNTO. EJECUTIVO IZQ. CON GABINETE SUPERIOR	\$	8,002.48
1241-5000-1-100-19	72	MESA DE JUNTAS CIRCULAR	\$	1,959.00
1241-5000-1-100-20	74	MESA RECTA 1.00*.60*75	\$	3,078.91
1241-5000-1-100-21	21	ESTANTE TIPO ESQUELETO	\$	859.15
1241-5000-1-100-21	22	ESTANTE TIPO ESQUELETO	\$	859.15
1241-5000-1-100-21	89	ESTANTE TIPO ESQUELETO	\$	859.15
1241-5000-1-100-21	90	ESTANTE TIPO ESQUELETO	\$	859.15
1241-5000-1-100-21	91	ESTANTE TIPO ESQUELETO	\$	859.15
1241-5000-1-100-21	92	ESTANTE TIPO ESQUELETO	\$	859.15
1241-5000-1-100-21	93	ESTANTE TIPO ESQUELETO	\$	859.15
1241-5000-1-100-21	94	ESTANTE TIPO ESQUELETO	\$	859.15
1241-5000-1-100-21	95	ESTANTE TIPO ESQUELETO	\$	859.15
1241-5000-1-100-21	96	ESTANTE TIPO ESQUELETO	\$	859.15
1241-5000-1-100-22	101	MESA ESQUINERA 60*60*42	\$	1,005.49
1241-5000-1-100-23	102	MESA DE CENTRO JUNTAS RECTANGULAR 1.20*75	\$	1,293.43
1241-5000-1-100-24	97	MESA PEGLABLE	\$	652.17
1241-5000-1-100-24	98	MESA PEGLABLE	\$	652.17
1241-5000-1-100-24	99	MESA PEGLABLE	\$	652.17
1241-5000-1-100-24	100	MESA PEGLABLE	\$	652.17
1241-5000-1-100-25	173	CUBIERTA RECTANGULAR	\$	1,889.02
1241-5000-1-100-26	109	ARCHIVERO VERTICAL 4 GAV. OFICIO	\$	2,809.80
1241-5000-1-100-26	110	ARCHIVERO VERTICAL 4 GAV. OFICIO	\$	2,809.80
1241-5000-1-100-26	111	ARCHIVERO VERTICAL 4 GAV. OFICIO	\$	2,809.80
1241-5000-1-100-27	112	GABINETE VERTICAL UNIVERSAL .90*.60*1.8	\$	7,208.21
1241-5000-1-100-28	114	ARCHIVERO 90 CMS X 70 CMS	\$	3,563.70
1241-5000-1-100-29	116	GABINETE MOVIL 2 GAVETAS	\$	2,473.10
1241-5000-1-100-29	117	GABINETE MOVIL 2 GAVETAS	\$	2,473.10
1241-5000-1-100-30	171	CUBIERTA RECTANGULAR	\$	4,474.53
1241-5000-1-100-31	172	PEDESTAL ALTO FIJO	\$	3,080.11
1241-5000-1-100-32	118	SILLON EJECUTIVO RESPALDO MEDIO	\$	1,402.10
1241-5000-1-100-33	119	ARCHIVERO HORIZONTAL 2 GAVETAS .90*.60*.75	\$	4,485.60
1241-5000-1-100-33	120	ARCHIVERO HORIZONTAL 2 GAVETAS .90*.60*.75	\$	4,485.60
1241-5000-1-100-33	124	ARCHIVERO HORIZONTAL 2 GAVETAS .90*.60*.75	\$	4,485.60
1241-5000-1-100-34	170	SILLA ALTA CAJERO	\$	2,900.20
1241-5000-1-100-35	39-A	PEDESTAL DE 3 GAVETAS	\$	3,740.14
1241-5000-1-100-35	39-B	PEDESTAL DE 3 GAVETAS	\$	3,740.14
1241-5000-1-100-35	108	MESA CUBIERTA RECTANGULAR 1.20*.60 M LAMINADA	\$	2,577.27
1241-5000-1-100-35	121	ESCRITORIO CUBIERTA RECTA	\$	9,606.14
1241-5000-1-100-35	122	CONJUNTO EJECUTIVO	\$	8,567.90
1241-5000-1-100-35	123	CONJUNTO EJECUTIVO	\$	10,666.01
1241-5000-1-100-36	126	ARCHIVERO HORIZONTAL 4 GAVETAS	\$	9,340.65
1241-5000-1-100-36	127	ARCHIVERO HORIZONTAL 4 GAVETAS	\$	9,340.65
1241-5000-1-100-36	141	ARCHIVERO HORIZONTAL 4 GAVETAS	\$	8,686.50
1241-5000-1-100-36	142	ARCHIVERO METALICO 4 GAVETAS OFICIO	\$	4,405.80
1241-5000-1-100-38	130	ESTANTE TIPO ESQUELETO	\$	2,320.82
1241-5000-1-100-38	131	ESTANTE TIPO ESQUELETO	\$	2,320.82
1241-5000-1-100-38	132	ESTANTE TIPO ESQUELETO	\$	2,320.82
1241-5000-1-100-38	133	ESTANTE TIPO ESQUELETO	\$	2,320.82
1241-5000-1-100-38	134	ESTANTE TIPO ESQUELETO	\$	2,320.82
1241-5000-1-100-39	135	MUELBE IPAD	\$	6,420.00
1241-5000-1-100-40	136	ARCHIVERO 2 GAVETAS	\$	2,397.85
1241-5000-1-100-40	146	ARCHIVERO VERTICAL 2 GAVETAS TAMAÑO OFICIO	\$	2,642.40
1241-5000-1-100-40	152	ARCHIVERO VERTICAL 2 GAVETAS TAMAÑO OFICIO	\$	3,423.70
1241-5000-1-100-41	147	CAJA FUERTE DIGITAL	\$	1,378.45
1241-5000-1-100-42	148	LOCKER 4 COMPARTIMIENTOS	\$	1,364.00
1241-5000-1-100-43	149	ARCHIVERO VERTICAL 2 GAVETAS TAMAÑO OFICIO	\$	2,853.60
1241-5000-1-100-43	150	ARCHIVERO VERTICAL 2 GAVETAS TAMAÑO OFICIO	\$	2,853.60
1241-5000-1-100-44	151	FRIGOBAR	\$	3,665.55
1241-5000-1-100-45	154	ARCHIVERO HORIZONTAL 4 GAVETAS	\$	9,416.63
1241-5000-1-100-45	155	ARCHIVERO HORIZONTAL 4 GAVETAS	\$	9,416.63
1241-5000-1-100-46	79-DMP	DESTRUCTORA DE PAPEL	\$	100.00
1241-5000-1-100-46	80-DMP	DESTRUCTORA DE PAPEL	\$	100.00
1241-5000-1-100-47	22-DMP	ARCHIVERO 4 GAV. OFICIO	\$	100.00
1241-5000-1-100-48	21-DMP	CAJA FUERTE ELECTRONICA	\$	100.00
1241-5000-1-100-49	23-DMP	ARCHIVERO 4 GAV. OFICIO	\$	100.00
1241-5000-1-100-50	24-DMP	ARCHIVERO 4 GAV. OFICIO	\$	100.00
1241-5000-1-100-51	25-DMP	ARCHIVERO 4 GAV. OFICIO	\$	100.00
1241-5000-1-100-52	26-DMP	ARCHIVERO 4 GAV. OFICIO	\$	100.00
1241-5000-1-100-53	27-DMP	ARCHIVERO 4 GAV. OFICIO	\$	100.00
1241-5000-1-100-54	28-DMP	ARCHIVERO 4 GAV. OFICIO	\$	100.00
1241-5000-1-100-55	29-DMP	ARCHIVERO VERT. 4 GAV. OFICIO	\$	100.00
1241-5000-1-100-56	30-DMP	ARCHIVERO VERT. 4 GAV. OFICIO	\$	100.00
1241-5000-1-100-57	31-DMP	ARCHIVERO VERT. 4 GAV. OFICIO	\$	100.00
1241-5000-1-100-58	32-DMP	ARCHIVERO VERT. 4 GAV. OFICIO	\$	100.00
1241-5000-1-100-59	33-DMP	ARCHIVERO VERT. 4 GAV. OFICIO	\$	100.00
1241-5000-1-100-60	34-DMP	ARCHIVERO VERT. 4 GAV. OFICIO	\$	100.00
1241-5000-1-100-61	35-DMP	ARCHIVERO VERT. 4 GAV. OFICIO	\$	100.00
1241-5000-1-100-62	36-DMP	ARCHIVERO VERT. 4 GAV. OFICIO	\$	100.00

SISTEMA DE FINANCIAMIENTO PARA EL DESARROLLO DEL ESTADO DE SAN LUIS POTOSÍ
Relación de Bienes Muebles que Componen el Patrimonio (Consolidado)
(Pesos)
AL 31 DE DICIEMBRE 2021

NO. CONTABLE	NO. ADMINISTRATIVO	MOBILIARIO Y EQUIPO DE OFICINA SIFIDE	MONTO
1241-5000-1-100-2	1	ESCRITORIO CURVO	\$ 7,097.11
1241-5000-1-100-3	4	SILLON EJECUTIVO	\$ 846.60
1241-5000-1-100-3	139	SILLON EJECUTIVO	\$ 1,471.50
1241-5000-1-100-4	5	CONJUNTO EJECUTIVO IZQUIERDO	\$ 7,384.48
1241-5000-1-100-4	23	CONJUNTO EJECUTIVO IZQUIERDO	\$ 7,384.48
1241-5000-1-100-4	27	CONJUNTO EJECUTIVO IZQUIERDO	\$ 7,384.48
1241-5000-1-100-4	33	CONJUNTO EJECUTIVO IZQUIERDO	\$ 7,384.48
1241-5000-1-100-5	6	MESA DE JUNTAS CIRCULAR	\$ 2,671.00
1241-5000-1-100-5	43	MESA DE JUNTAS CIRCULAR	\$ 2,671.00
1241-5000-1-100-6	7	SILLA RESPALDO ALTO	\$ 1,407.00
1241-5000-1-100-6	16	SILLA RESPALDO ALTO	\$ 1,407.00
1241-5000-1-100-6	24	SILLA RESPALDO ALTO	\$ 1,407.00
1241-5000-1-100-6	28	SILLA RESPALDO ALTO	\$ 1,407.00
1241-5000-1-100-6	34	SILLA RESPALDO ALTO	\$ 1,407.00
1241-5000-1-100-6	44	SILLA RESPALDO ALTO	\$ 1,407.00
1241-5000-1-100-6	53	SILLA RESPALDO ALTO	\$ 1,407.00
1241-5000-1-100-6	68	SILLA RESPALDO ALTO	\$ 1,407.00
1241-5000-1-100-7	8	SILLA FIJA VISITAS	\$ 1,040.40
1241-5000-1-100-7	9	SILLA FIJA VISITAS	\$ 1,040.40
1241-5000-1-100-7	10	SILLA FIJA VISITAS	\$ 1,040.40
1241-5000-1-100-7	11	SILLA FIJA VISITAS	\$ 1,040.40
1241-5000-1-100-7	12	SILLA FIJA VISITAS	\$ 1,040.40
1241-5000-1-100-7	17	SILLA FIJA VISITAS	\$ 1,040.40
1241-5000-1-100-7	18	SILLA FIJA VISITAS	\$ 1,040.40
1241-5000-1-100-7	25	SILLA FIJA VISITAS	\$ 1,040.40
1241-5000-1-100-7	26	SILLA FIJA VISITAS	\$ 1,040.40
1241-5000-1-100-7	29	SILLA FIJA VISITAS	\$ 1,040.40
1241-5000-1-100-7	30	SILLA FIJA VISITAS	\$ 1,040.40
1241-5000-1-100-7	35	SILLA FIJA VISITAS	\$ 1,040.40
1241-5000-1-100-7	36	SILLA FIJA VISITAS	\$ 1,040.40
1241-5000-1-100-7	45	SILLA FIJA VISITAS	\$ 1,040.40
1241-5000-1-100-7	46	SILLA FIJA VISITAS	\$ 1,040.40
1241-5000-1-100-7	47	SILLA FIJA VISITAS	\$ 1,040.40
1241-5000-1-100-7	48	SILLA FIJA VISITAS	\$ 1,040.40
1241-5000-1-100-7	49	SILLA FIJA VISITAS	\$ 1,040.40
1241-5000-1-100-7	50	SILLA FIJA VISITAS	\$ 1,040.40
1241-5000-1-100-7	54	SILLA FIJA VISITAS	\$ 1,040.40
1241-5000-1-100-7	55	SILLA FIJA VISITAS	\$ 1,040.40
1241-5000-1-100-7	69	SILLA FIJA VISITAS	\$ 1,040.40
1241-5000-1-100-7	70	SILLA FIJA VISITAS	\$ 1,040.40
1241-5000-1-100-7	71	SILLA FIJA VISITAS	\$ 1,040.40
1241-5000-1-100-7	143	SILLON DE VISITAS RESPALDO MEDIO	\$ 689.40
1241-5000-1-100-7	144	SILLON DE VISITAS RESPALDO MEDIO	\$ 689.40
1241-5000-1-100-7	145	SILLON DE VISITAS RESPALDO MEDIO	\$ 689.40
1241-5000-1-100-8	13	MODULO CURVO PARA RECEPCION	\$ 5,012.60
1241-5000-1-100-8	20	MODULO CURVO PARA RECEPCION	\$ 5,012.60
1241-5000-1-100-8	76	MODULO CURVO PARA RECEPCION	\$ 5,012.60
1241-5000-1-100-9	3	SILLA SECRETARIAL	\$ 809.40
1241-5000-1-100-9	14	SILLA SECRETARIAL	\$ 809.40
1241-5000-1-100-9	19	SILLA SECRETARIAL	\$ 809.40
1241-5000-1-100-9	40	SILLA SECRETARIAL	\$ 809.40
1241-5000-1-100-9	41	SILLA SECRETARIAL	\$ 809.40
1241-5000-1-100-9	56	SILLA SECRETARIAL	\$ 809.40
1241-5000-1-100-9	57	SILLA SECRETARIAL	\$ 809.40
1241-5000-1-100-9	60	SILLA SECRETARIAL	\$ 809.40
1241-5000-1-100-9	62	SILLA SECRETARIAL	\$ 809.40
1241-5000-1-100-9	64	SILLA SECRETARIAL	\$ 809.40
1241-5000-1-100-9	66	SILLA SECRETARIAL	\$ 809.40
1241-5000-1-100-9	75	SILLA SECRETARIAL	\$ 809.40
1241-5000-1-100-9	77	SILLA SECRETARIAL	\$ 809.40
1241-5000-1-100-9	79	SILLA SECRETARIAL	\$ 809.40
1241-5000-1-100-9	103	SILLA SECRETARIAL	\$ 809.40
1241-5000-1-100-10	15	CONJUNTO EJECUTIVO CUBIERTA DERECHA	\$ 7,384.48
1241-5000-1-100-10	51	CONJUNTO EJECUTIVO CUBIERTA DERECHA	\$ 7,384.48
1241-5000-1-100-10	52	CONJUNTO EJECUTIVO CUBIERTA DERECHA	\$ 7,384.48
1241-5000-1-100-10	78	MODULO CURVO PARA RECEPCION	\$ 7,384.48
1241-5000-1-100-11	2	CONJUNTO EJECUTIVO DER	\$ 5,036.08
1241-5000-1-100-11	39	MODULO EN L	\$ 5,036.08
1241-5000-1-100-11	42	MODULO EN L	\$ 5,036.08
1241-5000-1-100-12	80	CONJUNTO EJECUTIVO IZQ. C. GABINETE,CLOSET Y ARCHIVO HORIZONTAL	\$ 28,440.98
1241-5000-1-100-13	81	MESA DE JUNTAS CIRCULAR CHAPA DE MADERA	\$ 3,737.05
1241-5000-1-100-14	82	SILLON EJECUTIVO ALTO EN PIEL	\$ 4,445.40
1241-5000-1-100-14	140	SILLON EJECUTIVO ALTO EN PIEL	\$ 5,670.75
1241-5000-1-100-15	83	SILLON DE ESPERA	\$ 3,771.60
1241-5000-1-100-15	84	SILLON DE ESPERA	\$ 3,771.60
1241-5000-1-100-15	85	SILLON DE ESPERA	\$ 3,771.60
1241-5000-1-100-15	86	SILLON DE ESPERA	\$ 3,771.60
1241-5000-1-100-15	87	SILLON EJECUTIVO	\$ 3,771.60
1241-5000-1-100-15	88	SILLON DE ESPERA	\$ 3,771.60
1241-5000-1-100-16	31	GABINETE SUPERIOR	\$ 1,476.40
1241-5000-1-100-16	32	GABINETE SUPERIOR	\$ 1,476.40
1241-5000-1-100-16	37	GABINETE SUPERIOR	\$ 1,476.40

SISTEMA DE FINANCIAMIENTO PARA EL DESARROLLO DEL ESTADO DE SAN LUIS POTOSÍ
Relación de Bienes Muebles que Componen el Patrimonio (Consolidado)
(Pesos)
AL 31 DE DICIEMBRE 2021

MARCAS DE FONDO SAN LUIS PARA LA MICROEMPRESA			
1252-2000-2-1-	1-FSL	MARCAS	\$ 2,303.33
			TOTAL \$ 8,130.87

LICENCIAS INFORMATICAS E INTELECTUALES DEL SIFIDE			
1254-5000-1-1-	3	CONTPAQ NOMINA	\$ 10,862.21
1254-5000-1-2-	96	LICENCIA OFFICESTD 2016	\$ 4,260.74
1254-5000-1-2-	97	LICENCIA OFFICESTD 2016	\$ 4,260.74
1254-5000-1-2-	98	LICENCIA OFFICESTD 2016	\$ 4,260.74
1254-5000-1-2-	99	LICENCIA OFFICESTD 2016	\$ 4,260.74
1254-5000-1-2-	100	LICENCIA OFFICESTD 2016	\$ 4,260.74
1254-5000-1-2-	101	LICENCIA OFFICESTD 2016	\$ 4,260.74
1254-5000-1-2-	102	LICENCIA OFFICESTD 2016	\$ 4,260.74
1254-5000-1-2-	103	LICENCIA OFFICESTD 2016	\$ 4,260.74
1254-5000-1-2-	104	LICENCIA OFFICESTD 2016	\$ 4,260.74
1254-5000-1-2-	105	LICENCIA OFFICESTD 2016	\$ 4,260.74
1254-5000-1-2-	117	LICENCIA OFFICESTD 2019	\$ 7,500.56
1254-5000-1-2-	118	LICENCIA OFFICESTD 2019	\$ 7,500.56
1254-5000-1-2-	119	LICENCIA OFFICESTD 2019	\$ 7,500.56
1254-5000-1-2-	120	LICENCIA OFFICESTD 2019	\$ 7,500.56
1254-5000-1-2-	121	LICENCIA OFFICESTD 2019	\$ 7,500.56
1254-5000-1-2-	122	LICENCIA OFFICESTD 2019	\$ 7,500.56
1254-5000-1-2-	123	LICENCIA OFFICESTD 2019	\$ 7,500.56
1254-5000-1-2-	124	LICENCIA OFFICESTD 2019	\$ 7,500.56
1254-5000-1-3-	52-DM	LICENCIA WINDOWS SERVER	\$ 100.00
1254-5000-1-4-	60-DM	LICENCIA WINDOWS SERVER	\$ 100.00
1254-5000-1-5-	128	LICENCIAS OFFICE 2019	\$ 7,418.20
1254-5000-1-5-	129	LICENCIAS OFFICE 2019	\$ 7,418.20
1254-5000-1-5-	130	LICENCIAS OFFICE 2019	\$ 7,418.20
1254-5000-1-5-	132	LICENCIAS OFFICE 2019	\$ 7,418.20
1254-5000-1-6-	133	LICENCIAS OFFICE 2019	\$ 7,418.20
1254-5000-1-6-	134	LICENCIAS OFFICE 2019	\$ 7,418.20
1254-5000-1-6-	135	LICENCIAS OFFICE 2019	\$ 7,418.20
1254-5000-1-6-	136	LICENCIAS OFFICE 2019	\$ 7,418.20
1254-5000-1-7-	137	LICENCIAS OFFICE	\$ 7,922.45
1254-5000-1-7-	138	LICENCIAS OFFICE	\$ 7,922.45
1254-5000-1-7-	139	LICENCIAS OFFICE	\$ 7,922.45
1254-5000-1-7-	140	LICENCIAS OFFICE	\$ 7,922.45
1254-5000-1-7-	141	LICENCIAS OFFICE	\$ 7,922.45
1254-5000-1-8-	142	LICENCIAS PARA MIGRACION DE AVAYA 11	\$ 32,881.36
			TOTAL \$ 245,513.30

TOTAL DEL PATRIMONIO DE BIENES INMUEBLES \$ 6,176,631.77


LIC. LILIA MALVIDO FLORES
COORDINADORA GENERAL EJECUTIVA
DEL SIFIDE


LIC. OLGA OJEDA LAJUD
DIRECTORA GENERAL DE DESARROLLO
FINANCIERO Y OPERACIONES


C.P. JOSEFINA VALDOVINOS SANCHEZ
COINTEGRA, S.C.


SISTEMA DE FINANCIAMIENTO PARA EL DESARROLLO DEL ESTADO DE SAN LUIS POTOSI


Relación de Bienes Inmuebles que Componen el Patrimonio

(Pesos)

AL 31 DE DICIEMBRE 2021

Código	Descripción del Bien Inmueble	Valor en libros
1231	EDIFICIO UBICADO EN SALVADOR NAVA 2976	5,164,274
1232	EDIFICIO UBICADO EN SALVADOR NAVA 2992	17,575,404


LIC. LILIA MALVIDO FLORES
COORDINADORA GENERAL EJECUTIVA DEL SIFIDE


LIC. OLGA OJEDA LAJUD
DIRECTORA GENERAL DE DESARROLLO
FINANCIERO Y OPERACIONES


C.P. JOSEFINA VALDOVINOS SANCHEZ
COINTEGRA, S.C.

SISTEMA DE FINANCIAMIENTO PARA EL DESARROLLO DEL ESTADO DE SAN LUIS POTOSÍ (CONSOLIDADO)

Poder Ejecutivo

Relación de cuentas bancarias productivas específicas al 31 de Diciembre 2021

Fondo, Programa o Convenio	Datos de la Cuenta Bancaria	
	Institución Bancaria	Número de Cuenta
SIFIDE-PIM	BANCO MERCANTIL DEL NORTE, SA	0208028413
SIFIDE-COBIS	BANCO MERCANTIL DEL NORTE, SA	0175533491
SIFIDE-GASTO OPERATIVO	BANCO MERCANTIL DEL NORTE, SA	0530458081
SIFIDE-ECONOMIA	BANCO MERCANTIL DEL NORTE, SA	0183563288
SIFIDE-FOPRODE 2005	BANCO MERCANTIL DEL NORTE, SA	0506936708
SIFIDE-FOPRODE 2006	BANCO MERCANTIL DEL NORTE, SA	0519561959
SIFIDE -PROYECTOS PRODUCTIVOS PYME 2007	BANCO MERCANTIL DEL NORTE, SA	0553908183
SIFIDE-PROYECTOS PRODUCTIVOS PYME 2008	BANCO MERCANTIL DEL NORTE, SA	0587166081
SIFIDE-RESERVA	BANCO MERCANTIL DEL NORTE, SA	0606616526
SIFIDE-PROYECTOS PRODUCTIVOS PYME 2009	BANCO MERCANTIL DEL NORTE, SA	0631474652
SIFIDE-PROYECTOS PRODUCTIVOS PYME 2010	BANCO MERCANTIL DEL NORTE, SA	0660089289
SIFIDE-FONDO DE GARANTIA	BANCO MERCANTIL DEL NORTE, SA	0682317612
SIFIDE-PROYECTOS PRODUCTIVOS PYME 2011	BANCO MERCANTIL DEL NORTE, SA	0808145110
SIFIDE-PRESTACIONES SOCIALES	BANCO MERCANTIL DEL NORTE, SA	0811255699
SIFIDE-TRANSPORTISTAS	BANCO MERCANTIL DEL NORTE, SA	0833456407
SIFIDE-FONDO DE AHORRO	BANCO MERCANTIL DEL NORTE, SA	0897562524
SIFIDE-NOMINA	BANCO MERCANTIL DEL NORTE, SA	0600766915
SIFIDE-PROYECTOS PRODUCTIVOS PYME 2012	BANCO MERCANTIL DEL NORTE, SA	0849355873
SIFIDE-PROYECTOS PRODUCTIVOS PYME 2015	BANCO MERCANTIL DEL NORTE, SA	0420088262
SIFIDE-EMPRENDE EXPRES CRÉDITO	BANCO MERCANTIL DEL NORTE, SA	0493108539
SIFIDE-EMPRENDE EXPRES OPERACIÓN	BANCO MERCANTIL DEL NORTE, SA	0493104166
SIFIDE -PROGRAMA BECAS-CRÉDITO	BANCO MERCANTIL DEL NORTE, SA	0314223489
SIFIDE-VENTA DE INMUEBLES ADJUDICADOS	BANCO MERCANTIL DEL NORTE, SA	0314223498
SIFIDE-FONDO DE GARANTÍA DE BECAS-CRÉDITO	BANCO MERCANTIL DEL NORTE, SA	0328179501
SIFIDE-VIATICOS DMP	BANCO MERCANTIL DEL NORTE, SA	365021306
SIFIDE-EMPRENDE EXPRES CRÉDITO	BBVA, SA	0112998467
SIFIDE -PROGRAMA BECAS-CRÉDITO	BBVA, SA	0112998483
SIFIDE- IMPULSO PARA EL DESARROLLO INDUSTRIAL Y REGIONAL	BANCO MERCANTIL DEL NORTE, SA	01092997375
SIFIDE-FONDO DE GARANTIA EMPRENDE EXPRES	BANCO MERCANTIL DEL NORTE, SA	1094570736
SIFIDE-TRANSPARENCIA SIFIDE	BANCO MERCANTIL DEL NORTE, SA	01103179835
SIFIDE "SUBSIDIO A LA TASA"	BANCO MERCANTIL DEL NORTE, SA	1106785077
SIFIDE-"FONDO DE GARANTIA BECAS CRÉDITO"	BANCA MIFEL, SA	01600481343
IMPULSO A LA ECONOMIA FAMILIAR	BANCO NACIONAL DE MEXICO, SA DIVISION FIDUCIARIA	135700-8
IMPULSO A LA ECONOMIA FAMILIAR	BANCO NACIONAL DE MEXICO, SA DIVISION FIDUCIARIA	135700-8 SUBCUENTA 5020970
FONDO SAN LUIS PARA LA MICROEMPRESA	BBVA, SA	0453037010
FONDO SAN LUIS PARA LA MICROEMPRESA	BBVA, SA	0453037029
FONDO SAN LUIS PARA LA MICROEMPRESA	BANCO MERCANTIL DEL NORTE, SA	0553907962
FONDO SAN LUIS PARA LA MICROEMPRESA	BBVA, SA	133373037
SIFIDE-DMP	BANCO MERCANTIL DEL NORTE, SA	0208019104
SIFIDE-DMP	BBVA, SA	0163408841
SIFIDE-DMP	BANCO MERCANTIL DEL NORTE, SA	0208019066
SIFIDE-DMP	BANCO MERCANTIL DEL NORTE, SA	0848012661
SIFIDE-DMP (BANCO DEL CENTRO)	BANCO MERCANTIL DEL NORTE, SA	0682317658

Nota: las cuentas descritas anteriormente son cuentas de programas y de operación del SIFIDE, sus programas o fideicomisos, cabe mencionar que los recursos que se manejan son recursos propios y/o estatales.

Episodios	al 31 de Diciembre de 2021	al 31 de Diciembre de 2020	Concepto	al 31 de Diciembre de 2021	al 31 de Diciembre de 2020
ACTIVO					
Activo Circulante			Activo Circulante		
a) Efectivo y Equivalentes	17,782,750.00	17,087,764.00	a) Cuentas por Pagar a Corto Plazo	85,037,119.00	95,560,232.00
a1) Efectivo	17,778,750.00	17,072,764.00	a1) Servicios Personales por Pagar a Corto Plazo	517,943.00	454,487.00
a2) Bancos/ Tesorería	-	-	a2) Proveedores por Pagar a Corto Plazo	423,537.00	146,330.00
a3) Bancos/Depositos y Otros	-	-	a3) Contratos por Otras Publicas por Pagar a Corto Plazo	-	-
a4) Inversiones Temporales (Hasta 3 meses)	-	-	a4) Proveedores por Pagar a Corto Plazo	-	-
a5) Fondos con Afectación Especifica	-	-	a5) Transferencias, Otros Pagos y Otros	-	-
a6) Depósitos de Fondos de Terceros en Garantía y/o Administración	-	-	a6) Revaluaciones y Otros Gastos de la Deuda Pública por Pagar a Corto Plazo	647,587.00	691,350.00
a7) Otros Efectivos y Equivalentes	-	-	a7) Revaluaciones y Otros Gastos de la Deuda Pública por Pagar a Corto Plazo	1,554,938.00	1,071,565.00
b) Derechos a Recibir Efectivo o Equivalentes	180,207,751.00	202,246,338.00	b) Documentos por Pagar a Corto Plazo	81,888,134.00	93,256,560.00
b1) Inversiones Financieras de Corto Plazo	98,754,330.00	132,989,489.00	b1) Documentos Comerciales por Pagar a Corto Plazo	-	-
b2) Cuentas por Cobrar a Corto Plazo	73,752,866.00	72,469,398.00	b2) Documentos con Contratación por Otras Publicas por Pagar a Corto Plazo	-	-
b3) Cuentas por Cobrar a Corto Plazo	-	-	b3) Otros Documentos por Pagar a Corto Plazo	-	-
b4) Ingresos por Anticipos de la Tesorería a Corto Plazo	-	-	c) Proceso a Corto Plazo de la Deuda Pública	-	-
b5) Ingresos por Anticipos de la Tesorería a Corto Plazo	-	-	c1) Proceso a Corto Plazo de Arrendamiento Financiero	-	-
b6) Préstamos Otorgados a Corto Plazo	-	-	d) Titulo Valor de Corto Plazo	-	-
b7) Otros Derechos a Recibir Efectivo o Equivalentes a Corto Plazo	7,700,532.00	6,807,471.00	e) Pasivos Diferidos a Corto Plazo	-	-
c) Derechos a Recibir Bienes o Servicios	-	-	f) Ingresos Cobrados por Adelantado a Corto Plazo	-	-
c1) Anticipo a Proveedores por Adquisición de Bienes y Prestación de Servicios a Corto Plazo	-	-	e2) Ingresos Cobrados por Adelantado a Corto Plazo	-	-
c2) Anticipo a Proveedores por Adquisición de Bienes Inmuebles y Muebles a Corto Plazo	-	-	e3) Otros Pasivos Diferidos a Corto Plazo	-	-
c3) Anticipo a Proveedores por Adquisición de Bienes Intangibles a Corto Plazo	-	-	f) Fondos y Bienes de Terceros en Garantía y/o Administración a Corto Plazo	11,500.00	11,500.00
c4) Anticipo a Contratistas por Obras Públicas a Corto Plazo	-	-	11) Fondos en Garantía a Corto Plazo	11,500.00	11,500.00
c5) Otros Derechos a Recibir Bienes o Servicios a Corto Plazo	-	-	12) Fondos Contingentes a Corto Plazo	-	-
d) Inventarios	-	-	13) Fondos de Fideicomisos, Mandatos y Contratos Análogos a Corto Plazo	-	-
d1) Inventario de Mercancías para Venta	-	-	14) Otros Fondos de Terceros en Garantía y/o Administración a Corto Plazo	-	-
d2) Inventario de Mercancías terminadas	-	-	15) Valores y Bienes en Garantía a Corto Plazo	-	-
d3) Inventario de Mercancías en Proceso de Elaboración	-	-	16) Provisiones a Corto Plazo	-	-
d4) Inventario de Materias Primas, Naturales y Suministros para Producción	-	-	17) Provisiones para Demandas y Juicios a Corto Plazo	-	-
d5) Bienes en Tránsito	-	-	18) Provisiones por Contingencias a Corto Plazo	-	-
e) Almacenes	-	-	19) Otras Provisiones a Corto Plazo	-	-
f) Estimación por Pérdidas o Deterioro de Activos Circulantes	-	-	h) Otros Pasivos a Corto Plazo	-	-
11) Estimaciones para Cuentas Incobrables por Derechos a Recibir Efectivo o Equivalentes	-	-	11) Ingresos por Clasificar	-	-
12) Estimación por Deterioro de Inventarios	-	-	12) Revaluación por Participar	-	-
g) Otros Activos Circulantes	-	-	13) Otros Pasivos Circulantes	-	-
g1) Valores en Garantía	-	-			
g2) Bienes en Garantía (excluye depósitos de fondos)	-	-			
g3) Bienes Deteriorados, Embargos, Decomisos, Asseguramientos y Dación en Pago	-	-			
g4) Adquisición con Fondos de Terceros	-	-			
IA. Total de Activos Circulantes	164,537,377.00	189,803,715.00	IIA. Total de Pasivos Circulantes	95,043,619.00	95,571,792.00
Activo No Circulante			Pasivo No Circulante		
a) Inversiones Financieras a Largo Plazo	70,988,874.00	177,037,698.00	a) Cuentas por Pagar a Largo Plazo	-	-
b) Derechos a Recibir Efectivo o Equivalentes a Largo Plazo	251,869,020.00	233,527,029.00	b) Deuda Pública a Largo Plazo	1,342,315.00	1,378,276.00
c) Bienes Inmuebles, Infraestructura y Constituciones en Proceso	23,682,479.00	23,682,479.00	c) Provisión para Demandas y Juicios a Largo Plazo	18,275,832.00	18,589,220.00
d) Bienes Muebles	5,980,455.00	5,980,455.00	d) Fondos y Bienes de Terceros en Garantía y/o en Administración a Largo Plazo	-	-
e) Activos Intangibles	306,487.00	300,860.00	e) Provisiones a Largo Plazo	3,155,581.00	3,195,698.00
f) Depreciación, Deterioro y Amortización Acumulada de Bienes	-	-			
g) Activos Diferidos	-	-			
h) Estimación por Pérdidas o Deterioro de Activos no Circulantes	-	-			
i) Otros Activos no Circulantes	14,423,255.00	12,951,971.00			
IB. Total de Activos No Circulantes	397,810,060.00	418,406,192.00	IIIB. Total de Pasivos No Circulantes	27,773,728.00	27,773,728.00
I. Total del Activo	562,347,437.00	608,210,907.00	II. Total del Pasivo	107,817,347.00	118,794,920.00
			HACIENDA PUBLICA/PATRIMONIO		
			a) Aportaciones		
			b) Donaciones de Capital		
			c) Actualización de la Hacienda Publica/Patrimonio		
			IIIB. Hacienda Publica/Patrimonio Generado		
			a) Resultados del Ejercicio (Abstror/Desabstror)		
			b) Resultados de Ejercicios Anteriores		
			c) Revalúos		
			d) Reservas		
			e) Rectificaciones de Resultados de Ejercicios Anteriores		
			IIIC. Exceso o Insuficiencia en la Actualización de la Hacienda Publica/Patrimonio		
			a) Resultado por Posición Monetaria		
			b) Resultado por Tenencia de Activos no Monetarios		
			III. Total Hacienda Publica/Patrimonio		
			IV. Total del Pasivo y Hacienda Publica/Patrimonio		

Bajo protesta de decir verdad declaramos que los Estados Financieros y sus notas, son razonables, correctos y son responsabilidad del emisor.
 DECRETO DE CREACION DEL SISTEMA DE FINANCIAMIENTO PARA EL DESARROLLO DEL ESTADO DE SLP. ART. OCTAVO FRACCION I Y II
 REGLAMENTO INTERIOR DEL SISTEMA DE FINANCIAMIENTO PARA EL DESARROLLO DEL ESTADO DE SLP. ART. 12 FRACCION XV Y XX
 LEY DE DISCIPLINA FINANCIERA DE LAS ENTIDADES FEDERATIVAS Y LOS MUNICIPIOS


LIC. LILIA MALVIDO FLORES
 COORDINADORA GENERAL EJECUTIVA DEL SIFIDE


LIC. OLGA OJEDA LAJUD
 DIRECTORA GENERAL DE DESARROLLO FINANCIERO Y OPERACIONES

SISTEMA DE FINANCIAMIENTO PARA EL DESARROLLO DEL ESTADO DE SAN LUIS POTOSÍ							
Informe Analítico de la Deuda Pública y Otros Pasivos - LDF							
Del 1 de enero al 31 de Diciembre del 2021							
Denominación de la Deuda Pública y Otros Pasivos	Saldo al 31 de Diciembre de 2020	Disposiciones del Periodo (e)	Amortizaciones del Periodo (f)	Revaluaciones, Reclasificaciones y Otros Ajustes (g)	Saldo Final del Periodo (h) h=d+e-f+g	Pago de Intereses del Periodo (i)	Pago de Comisiones y demás costos asociados durante el Periodo (j)
1. Deuda Pública	18,589,220.00	70,000,000.00	70,313,388.00	-	18,275,832.00	-	-
A. Corto Plazo	-	-	-	-	-	-	-
a1) Instituciones de Crédito	-	-	-	-	-	-	-
a2) Títulos y Valores	-	-	-	-	-	-	-
a3) Arrendamientos Financieros	-	-	-	-	-	-	-
B. Largo Plazo	18,589,220.00	70,000,000.00	70,313,388.00	-	18,275,832.00	-	-
b1) Instituciones de Crédito	18,589,220.00	70,000,000.00	70,313,388.00	-	18,275,832.00	-	-
b2) Títulos y Valores	-	-	-	-	-	-	-
b3) Arrendamientos Financieros	-	-	-	-	-	-	-
2. Otros Pasivos	100,145,709.00	364,918,712.72	375,522,905.72	-	89,541,516.00	-	-
3. Total de la Deuda Pública y Otros Pasivos	118,734,929.00	140,000,000.00	140,626,776.00	-	107,817,348.00	-	-
4. Deuda Contingente 1 (informativo)	-	-	-	-	-	-	-
A. Deuda Contingente 1	-	-	-	-	-	-	-
B. Deuda Contingente 2	-	-	-	-	-	-	-
C. Deuda Contingente XX	-	-	-	-	-	-	-
5. Valor de Instrumentos Bono Cupón Cero 2 (informativo)	-	-	-	-	-	-	-
A. Instrumento Bono Cupón Cero 1	-	-	-	-	-	-	-
B. Instrumento Bono Cupón Cero 2	-	-	-	-	-	-	-
C. Instrumento Bono Cupón Cero XX	-	-	-	-	-	-	-

Obligaciones a Corto Plazo	Monto Contratado (l)	Plazo Pactado (m)	Tasa de Interés (n)	Comisiones y Costos Relacionados (o)	Tasa Efectiva (p)
6. Obligaciones a Corto Plazo (Informativo)					
A. Crédito 1					
B. Crédito 2					
C. Crédito XX					

Bajo protesta de decir verdad declaramos que los Estados Financieros y sus notas, son razonables, correctos y son responsabilidad del emisor.
 DECRETO DE CREACION DEL SISTEMA DE FINANCIAMIENTO PARA EL DESARROLLO DEL ESTADO DE SLP. ART. OCTAVO FRACCION I Y II
 REGLAMENTO INTERIOR DEL SISTEMA DE FINANCIAMIENTO PARA EL DESARROLLO DEL ESTADO DE SLP. ART. 12 FRACCION XV Y XX
 LEY DE DISCIPLINA FINANCIERA DE LAS ENTIDADES FEDERATIVAS Y LOS MUNICIPIOS

LIC. LILIA MALVIDO FLORES
 COORDINADORA GENERAL EJECUTIVA DEL SIFIDE

LIC. OLGA OJEDA LAJUD
 DIRECTORA GENERAL DE DESARROLLO FINANCIERO Y OPERACIONES


JOSEFINA VALDOVINOS SANCHEZ
 COINTEGRA SC
 CEDULA No. 1964017

SISTEMA DE FINANCIAMIENTO PARA EL DESARROLLO DEL ESTADO DE SAN LUIS POTOSÍ
 Informe Analítico de Obligaciones Diferentes de Financiamientos – LDF
 Del 1 de enero al 31 de Diciembre del 2021
 (PESOS)

Denominación de las Obligaciones Diferentes de Financiamiento	Fecha del Contrato (d)	Fecha de inicio de operación del proyecto (e)	Fecha de vencimiento (f)	Monto de la inversión pactado (g)	Plazo pactado (h)	Monto promedio mensual del pago de la contraprestación (i)	Monto promedio mensual del pago de la contraprestación correspondiente al pago de inversión (j)	Monto pagado de la inversión al XX de XXXX de 20XX (k)	Monto pagado de la inversión actualizado al XX de XXXX de 20XX (l)	Saldo pendiente por pagar de la inversión al XX de XXXX de 20XX (m = g - l)
A. Asociaciones Público Privadas (APP's) a) APP 1 b) APP 2 c) APP 3 d) APP XX B. Otros Instrumentos a) Otro Instrumento 1 b) Otro Instrumento 2 c) Otro Instrumento 3 d) Otro Instrumento XX C. Total de Obligaciones Diferentes de Financiamiento				-		-	-	-	-	-

Bajo protesta de decir verdad declaramos que los Estados Financieros y sus notas, son razonables, correctos y son responsabilidad del emisor.
 DECRETO DE CREACION DEL SISTEMA DE FINANCIAMIENTO PARA EL DESARROLLO DEL ESTADO DE SLP ART. OCTAVO FRACCION I Y II
 REGALMENTO INTERIOR DEL SISTEMA DE FINANCIAMIENTO PARA EL DESARROLLO DEL ESTADO DE SLP ART. 12 FRACCION XV Y XX
 LEY DE DISCIPLINA FINANCIERA DE LAS ENTIDADES FEDERATIVAS Y LOS MUNICIPIOS


LIC. LILIA MALVIDO FLORES
 COORDINADORA GENERAL EJECUTIVA DEL SIFIDE


LIC. OLGA OJEDA LAJUD
 DIRECTORA GENERAL DE DESARROLLO FINANCIERO Y OPERACIONES


JOSEFINA VALDOVINOS SANCHEZ
 COINTEGRA SC
 CEDULA No. 1964017

SISTEMA DE FINANCIAMIENTO PARA EL DESARROLLO DEL ESTADO DE SAN LUIS POTOSÍ
Balance Presupuestario – LDF
Del 1 de enero al 31 de Diciembre del 2021
(PESOS)

Concepto	Estimado/ Aprobado	Devengado	Recaudado/ Pagado
A. Ingresos Totales	47,805,390.23	47,427,312.64	46,606,801.00
A1. Ingresos de Libre Disposición	47,805,390.23	47,427,312.64	46,606,801.00
A2. Transferencias Federales Etiquetadas			
A3. Financiamiento Neto			
B. Egresos Presupuestarios¹	37,925,286.56	37,925,286.56	34,542,468.51
B1. Gasto No Etiquetado (sin incluir Amortización de la Deuda Pública)	37,925,286.56	37,925,286.56	34,542,468.51
B2. Gasto Etiquetado (sin incluir Amortización de la Deuda Pública)			
C. Remanentes del Ejercicio Anterior		-	-
C1. Remanentes de Ingresos de Libre Disposición aplicados en el periodo			
C2. Remanentes de Transferencias Federales Etiquetadas aplicados en el periodo			
I. Balance Presupuestario	9,880,103.67	9,502,026.08	12,064,332.49
II. Balance Presupuestario sin Financiamiento Neto	9,880,103.67	9,502,026.08	12,064,332.49
III. Balance Presupuestario sin Financiamiento Neto y sin Remanentes del Ejercicio Anterior	9,880,103.67	9,502,026.08	12,064,332.49

Concepto	Aprobado	Devengado	Pagado
E. Intereses, Comisiones y Gastos de la Deuda	-	-	-
E1. Intereses, Comisiones y Gastos de la Deuda con Gasto No Etiquetado			
E2. Intereses, Comisiones y Gastos de la Deuda con Gasto Etiquetado			
IV. Balance Primario	9,880,103.67	9,502,026.08	12,064,332.49

Concepto	Estimado/ Aprobado	Devengado	Recaudado/ Pagado
F. Financiamiento	-	-	-
F1. Financiamiento con Fuente de Pago de Ingresos de Libre Disposición			
F2. Financiamiento con Fuente de Pago de Transferencias Federales Etiquetadas			
G. Amortización de la Deuda	-	-	-
G1. Amortización de la Deuda Pública con Gasto No Etiquetado			
G2. Amortización de la Deuda Pública con Gasto Etiquetado			
A3. Financiamiento Neto	-	-	-


Concepto	Estimado/ Aprobado	Devengado	Recaudado/ Pagado
A1. Ingresos de Libre Disposición			
A3.1 Financiamiento Neto con Fuente de Pago de Ingresos de Libre Disposición	-	-	-
F1. Financiamiento con Fuente de Pago de Ingresos de Libre Disposición			
G1. Amortización de la Deuda Pública con Gasto No Etiquetado			
B1. Gasto No Etiquetado (sin incluir Amortización de la Deuda Pública)			
C1. Remanentes de Ingresos de Libre Disposición aplicados en el periodo			
V. Balance Presupuestario de Recursos Disponibles	-	-	-
VI. Balance Presupuestario de Recursos Disponibles sin Financiamiento Neto	-	-	-

Concepto	Estimado/ Aprobado	Devengado	Recaudado/ Pagado
A2. Transferencias Federales Etiquetadas			
A3.2 Financiamiento Neto con Fuente de Pago de Transferencias Federales Etiquetadas	-	-	-
F2. Financiamiento con Fuente de Pago de Transferencias Federales Etiquetadas			
G2. Amortización de la Deuda Pública con Gasto Etiquetado			
B2. Gasto Etiquetado (sin incluir Amortización de la Deuda Pública)			
C2. Remanentes de Transferencias Federales Etiquetadas aplicados en el periodo			
VII. Balance Presupuestario de Recursos Etiquetados	-	-	-
VIII. Balance Presupuestario de Recursos Etiquetados sin Financiamiento Neto	-	-	-

Bajo protesta de decir verdad declaramos que los Estados Financieros y sus notas, son razonables, correctos y son responsabilidad del emisor.
 DECRETO DE CREACION DEL SISTEMA DE FINANCIAMIENTO PARA EL DESARROLLO DEL ESTADO DE SLP ART. OCTAVO FRACCION I Y II
 REGLAMENTO INTERIOR DEL SISTEMA DE FINANCIAMIENTO PARA EL DESARROLLO DEL ESTADO DE SLP ART. 12 FRACCION XV Y XX
 LEY DE DISCIPLINA FINANCIERA DE LAS ENTIDADES FEDERATIVAS Y LOS MUNICIPIOS



LIC. LILIA MALVIDO FLORES
 COORDINADORA GENERAL EJECUTIVA DEL SIFIDE



LIC. OLGA OJEDA LAJUD
 DIRECTORA GENERAL DE DESARROLLO
 FINANCIERO Y OPERACIONES



JOSEFINA VALDOVINOS SANCHEZ
 COINTEGRA SC
 CEDULA No. 1964017

SISTEMA DE FINANCIAMIENTO PARA EL DESARROLLO DEL ESTADO DE SAN LUIS POTOSÍ
Estado Analítico de Ingresos Detallado - LDF
Del 1 de enero al 31 de Diciembre del 2021
(PESOS)

Concepto	Ingreso					Diferencia
	Estimado	Ampliaciones/ (Reducciones)	Modificado	Devengado	Recaudado	
Ingresos de Libre Disposición						
A. Impuestos						
B. Cuotas y Aportaciones de Seguridad Social						
C. Contribuciones de Mejoras						
D. Derechos						
E. Productos	3,416,041.21	8,184,422.24	11,600,463.45	11,598,654.00	11,598,654.00	8,182,612.79
F. Aprovechamientos						
G. Ingresos por Ventas de Bienes y Servicios	23,615,219.90	3,589,951.00	27,205,170.90	27,205,171.00	26,384,659.00	2,769,439.10
H. Participaciones						
h1) Fondo General de Participaciones						
h2) Fondo de Fomento Municipal						
h3) Fondo de Fiscalización y Recaudación						
h4) Fondo de Compensación						
h5) Fondo de Extracción de Hidrocarburos						
h6) Impuesto Especial Sobre Producción y Servicios						
h7) 0.136% de la Recaudación Federal Participable						
h8) 3.17% Sobre Extracción de Petróleo						
h9) Gasolinas y Diésel						
h10) Fondo del Impuesto Sobre la Renta						
h11) Fondo de Estabilización de los Ingresos de las Entidades Federativas						
I. Incentivos Derivados de la Colaboración Fiscal						
1) Tenencia o Uso de Vehículos						
2) Fondo de Compensación ISAN						
3) Impuesto Sobre Automóviles Nuevos						
4) Fondo de Compensación de Repesos-Intermedios						
5) Otros Incentivos Económicos						
J. Transferencias	8,999,756.00		8,999,756.00	8,623,487.41	8,623,487.41	376,268.59
K. Convenios						
k1) Otros Convenios y Subsidios						
L. Otros Ingresos de Libre Disposición						
1) Participaciones en Ingresos Locales						
2) Otros Ingresos de Libre Disposición						
I. Total de Ingresos de Libre Disposición	36,031,017.11	11,774,373.24	47,805,390.35	47,427,312.41	46,606,800.41	10,575,783.30
Ingresos Excedentes de Ingresos de Libre Disposición						
Transferencias Federales Etiquetadas						
A. Aportaciones						
a1) Fondo de Aportaciones para la Nómina Educativa y Gasto Operativo						
a2) Fondo de Aportaciones para los Servicios de Salud						
a3) Fondo de Aportaciones para la Infraestructura Social						
a4) Fondo de Aportaciones para el Fortalecimiento de los Municipios y de las Demarcaciones Territoriales del Distrito Federal						
a5) Fondo de Aportaciones Múltiples						
a6) Fondo de Aportaciones para la Educación Tecnológica y de Adultos						
a7) Fondo de Aportaciones para la Seguridad Pública de los Estados y del Distrito Federal						
a8) Fondo de Aportaciones para el Fortalecimiento de las Entidades Federativas						
B. Convenios						
b1) Convenios de Protección Social en Salud						

b2) Convenios de Descentralización	-	-	-	-	-	-
b3) Convenios de Reasignación	-	-	-	-	-	-
b4) Otros Convenios y Subsidios	-	-	-	-	-	-
C. Fondos Distintos de Aportaciones	-	-	-	-	-	-
c1) Fondo para Entidades Federativas y Municipios Productores de Hidrocarburos	-	-	-	-	-	-
c2) Fondo Minero	-	-	-	-	-	-
D. Transferencias, Subsidios y Pensiones, y Jubilaciones	-	-	-	-	-	-
E. Otras Transferencias Federales Etiquetadas	-	-	-	-	-	-
II. Total de Transferencias Federales Etiquetadas						
III. Ingresos Derivados de Financiamientos						
A. Ingresos Derivados de Financiamientos						
IV. Total de Ingresos	36,031,017.11	11,774,373.24	47,805,390.35	47,427,312.41	46,606,800.41	10,575,783.30
Datos Informativos						
1. Ingresos Derivados de Financiamientos con Fuente de Pago de Ingresos de Libre Disposición						
2. Ingresos Derivados de Financiamientos con Fuente de Pago de Transferencias Federales Etiquetadas						
3. Ingresos Derivados de Financiamientos						

Bajo protesta de decir verdad declaramos que los Estados Financieros y sus notas, son razonables, correctos y son responsabilidad del emisor.
 DECRETO DE CREACION DEL SISTEMA DE FINANCIAMIENTO PARA EL DESARROLLO DEL ESTADO DE SLP. ART. OCTAVO FRACCION I Y II
 REGLAMENTO INTERIOR DEL SISTEMA DE FINANCIAMIENTO PARA EL DESARROLLO DEL ESTADO DE SLP. ART. 12 FRACCION XV Y XX
 LEY DE DISCIPLINA FINANCIERA DE LAS ENTIDADES FEDERATIVAS Y LOS MUNICIPIOS


LIC. LILIA MALVIDO FLORES
 COORDINADORA GENERAL EJECUTIVA DEL SIFIDE


LIC. OLGA OJEDA LAJUD
 DIRECTORA GENERAL DE DESARROLLO
 FINANCIERO Y OPERACIONES


JOSEFINA VALDOVINOS SANCHEZ
 COINTEGRA SC
 CEDULA No. 1964017

SISTEMA DE FINANCIAMIENTO PARA EL DESARROLLO DEL ESTADO DE SAN LUIS POTOSÍ Estado Analítico del Ejercicio del Presupuesto de Egresos Detallado - LDF Clasificación por Objeto del Gasto (Capítulo y Concepto) Del 1 de enero al 31 de Diciembre del 2021 (PESOS)						
Concepto	Egresos			Pagado	Subejercicio	
	Aprobado	Ampliaciones/ (Reducciones)	Modificado			
I. Gasto No Etiquetado	36,031,017.00	1,894,269.56	37,925,286.56	34,542,468.51	-	
A. Servicios Personales	23,241,837.00	3,511,394.18	26,753,231.18	23,827,147.03	-	
a1) Remuneraciones al Personal de Carácter Permanente	13,082,000.00	-	12,065,334.28	11,825,627.36	-	
a2) Remuneraciones al Personal de Carácter Transitorio	-	-	-	-	-	
a3) Remuneraciones Adicionales y Especiales	2,073,195.00	184,080.24	1,889,114.76	1,544,018.10	-	
a4) Seguridad Social	3,230,293.00	345,176.11	2,885,116.89	2,535,545.79	-	
a5) Otras Prestaciones Sociales y Económicas	2,346,349.00	5,640,262.60	7,986,611.60	6,446,548.42	-	
a6) Previsiones	200,000.00	200,000.00	-	-	-	
a7) Pago de Estímulos a Servidores Públicos	2,310,000.00	382,946.35	1,927,053.65	1,475,407.36	-	
B. Materiales y Suministros	872,900.00	193,868.36	679,031.64	678,440.04	-	
b1) Materiales de Administración, Emisión de Documentos y Artículos Oficiales	258,700.00	26,608.90	232,091.10	231,499.50	-	
b2) Alimentos y Utensilios	158,300.00	64,648.39	93,651.61	93,651.61	-	
b3) Materias Primas y Materiales de Producción y Comercialización	-	-	-	-	-	
b4) Materiales y Artículos de Construcción y de Reparación	22,000.00	17,501.40	4,498.60	4,498.60	-	
b5) Productos Químicos, Farmacéuticos y de Laboratorio	335,400.00	29,350.00	306,050.00	306,050.00	-	
b6) Combustibles, Lubricantes y Aditivos	-	5,668.23	5,668.23	5,668.23	-	
b7) Vestuario, Blancos, Prendas de Protección y Artículos Deportivos	98,500.00	61,427.90	37,072.10	37,072.10	-	
b8) Herramientas, Refacciones y Accesorios Menores	11,564,290.00	1,148,746.61	10,415,533.39	9,959,391.09	-	
C. Servicios Generales	532,788.00	214,365.05	318,422.95	312,240.95	-	
c1) Servicios Básicos	449,500.00	245,311.57	204,188.43	204,188.43	-	
c2) Servicios de Arrendamiento	4,037,350.00	1,165,485.76	5,202,835.76	4,871,632.56	-	
c3) Servicios Profesionales, Científicos, Técnicos y Otros Servicios	4,384,690.00	1,597,211.67	2,787,478.33	2,750,505.65	-	
c4) Servicios Financieros, Bancarios y Comerciales	868,632.00	199,810.94	668,821.06	644,878.64	-	
c5) Servicios de Instalación, Reparación, Mantenimiento y Conservación	385,980.00	58,967.72	444,947.72	444,947.72	-	
c6) Servicios de Comunicación Social y Publicidad	415,440.00	84,473.95	330,966.05	330,966.05	-	
c7) Servicios de Traslado y Viáticos	47,400.00	47,400.00	-	-	-	
c8) Servicios Oficiales	442,500.00	15,373.09	457,873.09	400,031.09	-	
c9) Otros Servicios Generales	50,000.00	21,862.81	71,862.81	71,862.81	-	
D. Transferencias, Asignaciones, Subsidios y Otras Ayudas	50,000.00	-	-	-	-	
d1) Transferencias Internas y Asignaciones al Sector Público	-	-	-	-	-	
d2) Transferencias al Resto del Sector Público	-	-	-	-	-	
d3) Subsidios y Subvenciones	-	-	-	-	-	
d4) Ayudas Sociales	50,000.00	21,862.81	71,862.81	71,862.81	-	
d5) Pensiones y Jubilaciones	-	-	-	-	-	
d6) Transferencias a Fideicomisos, Mandatos y Otros Análogos	-	-	-	-	-	
d7) Transferencias a la Seguridad Social	-	-	-	-	-	
d8) Donativos	-	-	-	-	-	
d9) Transferencias al Exterior	-	-	-	-	-	
E. Bienes Muebles, Inmuebles e Intangibles	302,000.00	296,372.46	5,627.54	5,627.54	0.00	
e1) Mobiliario y Equipo de Administración	130,000.00	130,000.00	-	-	-	
e2) Mobiliario y Equipo Educativo y Recreativo	12,000.00	12,000.00	-	-	-	
e3) Equipo e Instrumental Médico y de Laboratorio	-	-	-	-	-	
e4) Vehículos y Equipo de Transporte	-	-	-	-	-	
e5) Equipo de Defensa y Seguridad	-	-	-	-	-	
e6) Maquinaria, Otros Equipos y Herramientas	-	-	-	-	-	
e7) Activos Biológicos	-	-	-	-	-	
e8) Bienes Inmuebles	-	-	-	-	-	
e9) Activos Intangibles	160,000.00	154,372.46	5,627.54	5,627.54	-	
F. Inversión Pública	-	-	-	-	-	

- 11) Obra Pública en Bienes de Dominio Público
- 12) Obra Pública en Bienes Propios
- 13) Proyectos Productivos y Acciones de Fomento
- G. Inversiones Financieras y Otras Provisiones
 - g1) Inversiones Para el Fomento de Actividades Productivas
 - g2) Acciones y Participaciones de Capital
 - g3) Compra de Títulos y Valores
 - g4) Concesión de Préstamos
 - g5) Inversiones en Fideicomisos, Mandatos y Otros Análogos Fideicomiso de Desastres Naturales (Informativo)
 - g6) Otras Inversiones Financieras
 - g7) Provisiones para Contingencias y Otras Erogaciones Especiales
- H. Participaciones y Aportaciones
 - h1) Participaciones
 - h2) Aportaciones
 - h3) Convenios
- I. Deuda Pública
 - 11) Amortización de la Deuda Pública
 - 12) Intereses de la Deuda Pública
 - 13) Comisiones de la Deuda Pública
 - 14) Gastos de la Deuda Pública
 - 15) Costo por Coberturas
 - 16) Apoyos Financieros
 - 17) Adeudos de Ejercicios Fiscales Anteriores (ADEFAS)
- II. Gasto Etiquetado**
 - A. Servicios Personales
 - a1) Remuneraciones al Personal de Carácter Permanente
 - a2) Remuneraciones al Personal de Carácter Transitorio
 - a3) Remuneraciones Adicionales y Especiales
 - a4) Seguridad Social
 - a5) Otras Prestaciones Sociales y Económicas
 - a6) Provisiones
 - a7) Pago de Estímulos a Servidores Públicos
 - B. Materiales y Suministros
 - b1) Materiales de Administración, Emisión de Documentos y Artículos Oficiales
 - b2) Alimentos y Utensilios
 - b3) Materias Primas y Materiales de Producción y Comercialización
 - b4) Materiales y Artículos de Construcción y de Reparación
 - b5) Productos Químicos, Farmacéuticos y de Laboratorio
 - b6) Combustibles, Lubrificantes y Aditivos
 - b7) Vestuario, Blancos, Prendas de Protección y Artículos Deportivos
 - b8) Materiales y Suministros Para Seguridad
 - b9) Herramientas, Refacciones y Accesorios Menores
 - C. Servicios Generales
 - c1) Servicios Básicos
 - c2) Servicios de Arrendamiento
 - c3) Servicios Profesionales, Científicos, Técnicos y Otros Servicios
 - c4) Servicios Financieros, Bancarios y Comerciales
 - c5) Servicios de Instalación, Reparación, Mantenimiento y Conservación
 - c6) Servicios de Comunicación Social y Publicidad
 - c7) Servicios de Traslado y Viáticos
 - c8) Servicios Oficiales
 - c9) Otros Servicios Generales
 - D. Transferencias, Asignaciones, Subsidios y Otras Ayudas
 - d1) Transferencias Internas y Asignaciones al Sector Público
 - d2) Transferencias al Resto del Sector Público
 - d3) Subsidios y Subvenciones
 - d4) Ayudas Sociales
 - d5) Pensiones y Jubilaciones
 - d6) Transferencias a Fideicomisos, Mandatos y Otros Análogos
 - d7) Transferencias a la Seguridad Social


d8) Donativos	-	-	-	-	-	-	-	-	-
d9) Transferencias al Exterior	-	-	-	-	-	-	-	-	-
E. Bienes Muebles, Inmuebles e Intangibles	-	-	-	-	-	-	-	-	-
e1) Mobiliario y Equipo de Administración	-	-	-	-	-	-	-	-	-
e2) Mobiliario y Equipo Educativo y Recreativo	-	-	-	-	-	-	-	-	-
e3) Equipo e Instrumental Médico y de Laboratorio	-	-	-	-	-	-	-	-	-
e4) Vehículos y Equipo de Transporte	-	-	-	-	-	-	-	-	-
e5) Equipo de Defensa y Seguridad	-	-	-	-	-	-	-	-	-
e6) Maquinaria, Otros Equipos y Herramientas	-	-	-	-	-	-	-	-	-
e7) Activos Biológicos	-	-	-	-	-	-	-	-	-
e8) Bienes Inmuebles	-	-	-	-	-	-	-	-	-
e9) Activos Intangibles	-	-	-	-	-	-	-	-	-
F. Inversión Pública	-	-	-	-	-	-	-	-	-
f1) Obra Pública en Bienes de Dominio Público	-	-	-	-	-	-	-	-	-
f2) Obra Pública en Bienes Propios	-	-	-	-	-	-	-	-	-
f3) Proyectos Productivos y Acciones de Fomento	-	-	-	-	-	-	-	-	-
G. Inversiones Financieras y Otras Provisiones	-	-	-	-	-	-	-	-	-
g1) Inversiones Para el Fomento de Actividades Productivas	-	-	-	-	-	-	-	-	-
g2) Acciones y Participaciones de Capital	-	-	-	-	-	-	-	-	-
g3) Compra de Títulos y Valores	-	-	-	-	-	-	-	-	-
g4) Concesión de Préstamos	-	-	-	-	-	-	-	-	-
g5) Inversiones en Fideicomisos, Mandatos y Otros Análogos Fideicomiso de Desastres Naturales (Informativo)	-	-	-	-	-	-	-	-	-
g6) Otras Inversiones Financieras	-	-	-	-	-	-	-	-	-
g7) Provisiones para Contingencias y Otras Erogaciones Especiales	-	-	-	-	-	-	-	-	-
H. Participaciones y Aportaciones	-	-	-	-	-	-	-	-	-
h1) Participaciones	-	-	-	-	-	-	-	-	-
h2) Aportaciones	-	-	-	-	-	-	-	-	-
h3) Convenios	-	-	-	-	-	-	-	-	-
I. Deuda Pública	-	-	-	-	-	-	-	-	-
i1) Amortización de la Deuda Pública	-	-	-	-	-	-	-	-	-
i2) Intereses de la Deuda Pública	-	-	-	-	-	-	-	-	-
i3) Comisiones de la Deuda Pública	-	-	-	-	-	-	-	-	-
i4) Gastos de la Deuda Pública	-	-	-	-	-	-	-	-	-
i5) Costo por Coberturas	-	-	-	-	-	-	-	-	-
i6) Apoyos Financieros	-	-	-	-	-	-	-	-	-
i7) Adeudos de Ejercicios Fiscales Anteriores (ADEFAS)	-	-	-	-	-	-	-	-	-
III. Total de Egresos	36,031,017.00	1,894,269.56	37,925,286.56	37,925,286.56	34,542,468.51	0.00			

Bajo protesta de decir verdad declaramos que los Estados Financieros y sus notas, son razonables, correctos y son responsabilidad del emisor.
 DECRETO DE CREACION DEL SISTEMA DE FINANCIAMIENTO PARA EL DESARROLLO DEL ESTADO DE SLP ART. OCTAVO FRACCION I Y II
 REGALMENTO INTERIOR DEL SISTEMA DE FINANCIAMIENTO PARA EL DESARROLLO DEL ESTADO DE SLP ART. 12 FRACCION XV
 LEY GENERAL DE CONTABILIDAD GUBERNAMENTAL ART. 3, 16 Y 52

LIC. LILIA MALVIDO FLORES
 COORDINADORA GENERAL EJECUTIVA DEL SIFIDE



JOSEFINA VALDOVINOS SANCHEZ
 COINTEGRA SC



LIC. OLGA OJEDA LAJUD
 DIRECTORA GENERAL DE DESARROLLO
 FINANCIERO Y OPERACIONES

SISTEMA DE FINANCIAMIENTO PARA EL DESARROLLO DEL ESTADO DE SAN LUIS POTOSÍ Estado Analítico del Ejercicio del Presupuesto de Egresos Detallado - LDF Clasificación Administrativa Del 1 de enero al 31 de Diciembre del 2021 (PESOS)						
Concepto	Egresos					Subejercicio
	Aprobado	Ampliaciones/ (Reducciones)	Modificado	Devengado	Pagado	
I. Gasto No Etiquetado Sistema de Financiamiento para el Desarrollo del Estado de San Luis Potosí	36,031,017.00 36,031,017.00	1,894,269.56 1,894,269.56	37,925,286.56 37,925,286.56	37,925,286.56 37,925,286.56	34,542,468.51 34,542,468.51	- -
II. Gasto Etiquetado Sistema de Financiamiento para el Desarrollo del Estado de San Luis Potosí	-	-	-	-	-	-
III. Total de Egresos	36,031,017.00	1,894,269.56	37,925,286.56	37,925,286.56	34,542,468.51	-

Bajo protesta de decir verdad declaramos que los Estados Financieros y sus notas, son razonables, correctos y son responsabilidad del emisor.
 DECRETO DE CREACION DEL SISTEMA DE FINANCIAMIENTO PARA EL DESARROLLO DEL ESTADO DE SLP ART. OCTAVO FRACCION I Y II
 REGALMENTO INTERIOR DEL SISTEMA DE FINANCIAMIENTO PARA EL DESARROLLO DEL ESTADO DE SLP ART. 12 FRACCION XV Y XX
 LEY DE DISCIPLINA FINANCIERA DE LAS ENTIDADES FEDERATIVAS Y LOS MUNICIPIOS


LIC. LILIA MALVIDO FLORES
 COORDINADORA GENERAL EJECUTIVA DEL SIFIDE


LIC. OLGA OJEDA LAJUD
 DIRECTORA GENERAL DE DESARROLLO
 FINANCIERO Y OPERACIONES


JOSEFINA VALDOVINOS SANCHEZ
 COINTEGRA SC
 CEDULA No. 1964017

SISTEMA DE FINANCIAMIENTO PARA EL DESARROLLO DEL ESTADO DE SAN LUIS POTOSÍ Estado Analítico del Ejercicio del Presupuesto de Egresos Detallado - LDF Clasificación Funcional (Finalidad y Función) Del 1 de enero al 31 de Diciembre del 2021 (PESOS)						
Concepto	Egresos					
	Aprobado	Ampliaciones/ (Reducciones)	Modificado	Devengado	Pagado	Subejercicio
I. Gasto No Etiquetado	36,031,017.00	1,894,269.56	37,925,286.56	37,925,286.56	34,542,468.51	0.00
A. Gobierno	-	-	-	-	-	-
a1) Legislación						
a2) Justicia						
a3) Coordinación de la Política de Gobierno						
a4) Relaciones Exteriores						
a5) Asuntos Financieros y Hacendarios						
a6) Seguridad Nacional						
a7) Asuntos de Orden Público y de Seguridad Interior						
a8) Otros Servicios Generales						
B. Desarrollo Social	-	-	-	-	-	-
b1) Protección Ambiental						
b2) Vivienda y Servicios a la Comunidad						
b3) Salud						
b4) Recreación, Cultura y Otras Manifestaciones Sociales						
b5) Educación						
b6) Protección Social						
b7) Otros Asuntos Sociales						
C. Desarrollo Económico	36,031,017.00	1,894,269.56	37,925,286.56	37,925,286.56	34,542,468.51	0.00
c1) Asuntos Económicos, Comerciales y Laborales en General	36,031,017.00	1,894,269.56	37,925,286.56	37,925,286.56	34,542,468.51	0.00
c2) Agropecuaria, Silvicultura, Pesca y Caza						
c3) Combustibles y Energía						
c4) Minería, Manufacturas y Construcción						
c5) Transporte						
c6) Comunicaciones						
c7) Turismo						
c8) Ciencia, Tecnología e Innovación						
c9) Otras Industrias y Otros Asuntos Económicos						
D. Otras No Clasificadas en Funciones Anteriores	-	-	-	-	-	-
d1) Transacciones de la Deuda Pública / Costo Financiero de la Deuda						
d2) Transferencias, Participaciones y Aportaciones Entre Diferentes Niveles y Ordenes de Gobierno						
d3) Saneamiento del Sistema Financiero						
d4) Adeudos de Ejercicios Fiscales Anteriores						
II. Gasto Etiquetado	-	-	-	-	-	-
A. Gobierno	-	-	-	-	-	-
a1) Legislación						

a2) Justicia	-	-	-	-	-	-	-
a3) Coordinación de la Política de Gobierno	-	-	-	-	-	-	-
a4) Relaciones Exteriores	-	-	-	-	-	-	-
a5) Asuntos Financieros y Hacendarios	-	-	-	-	-	-	-
a6) Seguridad Nacional	-	-	-	-	-	-	-
a7) Asuntos de Orden Público y de Seguridad Interior	-	-	-	-	-	-	-
a8) Otros Servicios Generales	-	-	-	-	-	-	-
B. Desarrollo Social	-	-	-	-	-	-	-
b1) Protección Ambiental	-	-	-	-	-	-	-
b2) Vivienda y Servicios a la Comunidad	-	-	-	-	-	-	-
b3) Salud	-	-	-	-	-	-	-
b4) Recreación, Cultura y Otras Manifestaciones Sociales	-	-	-	-	-	-	-
b5) Educación	-	-	-	-	-	-	-
b6) Protección Social	-	-	-	-	-	-	-
b7) Otros Asuntos Sociales	-	-	-	-	-	-	-
C. Desarrollo Económico	-	-	-	-	-	-	-
c1) Asuntos Económicos, Comerciales y Laborales en General	-	-	-	-	-	-	-
c2) Agropecuaria, Silvicultura, Pesca y Caza	-	-	-	-	-	-	-
c3) Combustibles y Energía	-	-	-	-	-	-	-
c4) Minería, Manufacturas y Construcción	-	-	-	-	-	-	-
c5) Transporte	-	-	-	-	-	-	-
c6) Comunicaciones	-	-	-	-	-	-	-
c7) Turismo	-	-	-	-	-	-	-
c8) Ciencia, Tecnología e Innovación	-	-	-	-	-	-	-
c9) Otras Industrias y Otros Asuntos Económicos	-	-	-	-	-	-	-
D. Otras No Clasificadas en Funciones Anteriores	-	-	-	-	-	-	-
d1) Transacciones de la Deuda Pública / Costo Financiero de la Deuda	-	-	-	-	-	-	-
d2) Transferencias, Participaciones y Aportaciones Entre Diferentes Niveles y Ordenes de Gobierno	-	-	-	-	-	-	-
d3) Saneamiento del Sistema Financiero	-	-	-	-	-	-	-
d4) Adeudos de Ejercicios Fiscales Anteriores	-	-	-	-	-	-	-
III. Total de Egresos	36,031,017.00	1,894,269.56	37,925,286.56	37,925,286.56	34,542,468.51	0.00	

Bajo protesta de decir verdad declaramos que los Estados Financieros y sus notas, son razonables, correctos y son responsabilidad del emisor.
 DECRETO DE CREACION DEL SISTEMA DE FINANCIAMIENTO PARA EL DESARROLLO DEL ESTADO DE SLP ART. OCTAVO FRACCION I Y II
 REGALMENTO INTERIOR DEL SISITEMA DE FINANCIAMIENTO PARA EL DESARROLLO DEL ESTADO DE SLP ART. 12 FRACCION XV Y XX
 LEY DE DISCIPLINA FINANCIERA DE LAS ENTIDADES FEDERATIVAS Y LOS MUNICIPIOS


LIC. LILIA MALVIDO FLORES
 COORDINADORA GENERAL EJECUTIVA DEL SIFIDE


LIC. OLGA OJEDA LAJUD
 DIRECTORA GENERAL DE DESARROLLO
 FINANCIERO Y OPERACIONES

JOSEFINA VALDOVINOS SANCHEZ
 COINTEGRA SC
 CEDULA No. 1964017

SISTEMA DE FINANCIAMIENTO PARA EL DESARROLLO DEL ESTADO DE SAN LUIS POTOSÍ
 Estado Analítico del Ejercicio del Presupuesto de Egresos Detallado - LDF
 Clasificación de Servicios Personales por Categoría
 Del 1 de enero al 31 de Diciembre del 2021
 (PESOS)

Concepto	Egresos					Subejercicio
	Aprobado	Ampliaciones/ (Reducciones)	Modificado	Devengado	Pagado	
I. Gasto No Etiquetado						
A. Personal Administrativo y de Servicio Público	23,241,837.00	3,511,394.18	26,753,231.18	26,753,231.18	23,827,147.03	-
B. Magisterio	23,241,837.00	3,511,394.18	26,753,231.18	26,753,231.18	23,827,147.03	-
C. Servicios de Salud	-	-	-	-	-	-
c1) Personal Administrativo	-	-	-	-	-	-
c2) Personal Médico, Paramédico y afin	-	-	-	-	-	-
D. Seguridad Pública	-	-	-	-	-	-
E. Gastos asociados a la implementación de nuevas leyes federales o reformas a las mismas	-	-	-	-	-	-
e1) Nombre del Programa o Ley 1	-	-	-	-	-	-
e2) Nombre del Programa o Ley 2	-	-	-	-	-	-
F. Sentencias laborales definitivas	-	-	-	-	-	-
II. Gasto Etiquetado						
A. Personal Administrativo y de Servicio Público	-	-	-	-	-	-
B. Magisterio	-	-	-	-	-	-
C. Servicios de Salud	-	-	-	-	-	-
c1) Personal Administrativo	-	-	-	-	-	-
c2) Personal Médico, Paramédico y afin	-	-	-	-	-	-
D. Seguridad Pública	-	-	-	-	-	-
E. Gastos asociados a la implementación de nuevas leyes federales o reformas a las mismas	-	-	-	-	-	-
e1) Nombre del Programa o Ley 1	-	-	-	-	-	-
e2) Nombre del Programa o Ley 2	-	-	-	-	-	-
F. Sentencias laborales definitivas	-	-	-	-	-	-
III. Total del Gasto en Servicios Personales	23,241,837.00	3,511,394.18	26,753,231.18	26,753,231.18	23,827,147.03	-

Bajo protesta de decir verdad declaramos que los Estados Financieros y sus notas, son razonables, correctos y son responsabilidad del emisor.
 DECRETO DE CREACION DEL SISTEMA DE FINANCIAMIENTO PARA EL DESARROLLO DEL ESTADO DE SLP. ART. OCTAVO FRACCION I Y II
 REGALMENTO INTERIOR DEL SISTEMA DE FINANCIAMIENTO PARA EL DESARROLLO DEL ESTADO DE SLP. ART. 12 FRACCION XV Y XX
 LEY DE DISCIPLINA FINANCIERA DE LAS ENTIDADES FEDERATIVAS Y LOS MUNICIPIOS

LIC. LILIA MALVIDO FLORES
 COORDINADORA GENERAL EJECUTIVA DEL SIFIDE

LIC. OLGA OJEDA LAJUD
 DIRECTORA GENERAL DE DESARROLLO
 FINANCIERO Y OPERACIONES

JOSEFINA VALDOVINOS SANCHEZ
 COINTEGRA SC
 CEDULA No. 1964017

SISTEMA DE FINANCIAMIENTO PARA EL DESARROLLO DEL ESTADO DE SAN LUIS POTOSÍ
Proyecciones de Ingresos - LDF
(PESOS)
(CIFRAS NOMINALES)

Concepto	Año en Cuestión (de iniciativa de Ley)	Año 1 (d)	Año 2 (d)	Año 3 (d)	Año 4 (d)	Año 5 (d)
1. Ingresos de Libre Disposición		-	-	-	-	-
A. Impuestos						
B. Cuotas y Aportaciones de Seguridad Social						
C. Contribuciones de Mejoras						
D. Derechos						
E. Productos						
F. Aprovechamientos						
G. Ingresos por Ventas de Bienes y Servicios						
H. Participaciones						
I. Incentivos Derivados de la Colaboración Fiscal						
J. Transferencias						
K. Convenios						
L. Otros Ingresos de Libre Disposición						
2. Transferencias Federales Etiquetadas		-	-	-	-	-
A. Aportaciones						
B. Convenios						
C. Fondos Distintos de Aportaciones						
D. Transferencias, Subsidios y Subvenciones, y Pensiones y Jubilaciones						
E. Otras Transferencias Federales Etiquetadas						
3. Ingresos Derivados de Financiamientos		-	-	-	-	-
A. Ingresos Derivados de Financiamientos						
4. Total de Ingresos Proyectados		-	-	-	-	-
Datos Informativos						
1. Ingresos Derivados de Financiamientos con Fuente de Pago de Recursos de Libre Disposición						
2. Ingresos derivados de Financiamientos con Fuente de Pago de Transferencias Federales Etiquetadas						
3. Ingresos Derivados de Financiamiento		-	-	-	-	-

Bajo protesta de decir verdad declaramos que los Estados Financieros y sus notas, son razonables, correctos y son responsabilidad del emisor.
DECRETO DE CREACION DEL SISTEMA DE FINANCIAMIENTO PARA EL DESARROLLO DEL ESTADO DE SLP. ART. OCTAVO FRACCION I Y II
REGALAMIENTO INTERIOR DEL SISTEMA DE FINANCIAMIENTO PARA EL DESARROLLO DEL ESTADO DE SLP. ART. 12 FRACCION XV Y XX
LEY DE DISCIPLINA FINANCIERA DE LAS ENTIDADES FEDERATIVAS Y LOS MUNICIPIOS



LIC. LILIA MALVIDO FLORES
COORDINADORA GENERAL EJECUTIVA DEL SIFIDE


LIC. OLGA OJEDA LAJUD
DIRECTORA GENERAL DE DESARROLLO
FINANCIERO Y OPERACIONES

JOSEFINA VALDOVINOS SANCHEZ
COINTEGRA SC
CEDULA No. 1964017

SISTEMA DE FINANCIAMIENTO PARA EL DESARROLLO DEL ESTADO DE SAN LUIS POTOSÍ						
Proyecciones de Egresos - LDF						
(CIFRAS NOMINALES)						
Concepto	Año en Cuestión (de proyecto de presupuesto)	Año 1 (d)	Año 2 (d)	Año 3 (d)	Año 4 (d)	Año 5 (d)
1. Gasto No Etiquetado	-	-	-	-	-	-
A. Servicios Personales						
B. Materiales y Suministros						
C. Servicios Generales						
D. Transferencias, Asignaciones, Subsidios y Otras Ayudas						
E. Bienes Muebles, Inmuebles e Intangibles						
F. Inversión Pública						
G. Inversiones Financieras y Otras Provisiones						
H. Participaciones y Aportaciones						
I. Deuda Pública						
2. Gasto Etiquetado	-	-	-	-	-	-
A. Servicios Personales						
B. Materiales y Suministros						
C. Servicios Generales						
D. Transferencias, Asignaciones, Subsidios y Otras Ayudas						
E. Bienes Muebles, Inmuebles e Intangibles						
F. Inversión Pública						
G. Inversiones Financieras y Otras Provisiones						
H. Participaciones y Aportaciones						
I. Deuda Pública						
3. Total de Egresos proyectados	-	-	-	-	-	-

Bajo protesta de decir verdad declaramos que los Estados Financieros y sus notas, son razonables, correctos y son responsabilidad del emisor.
 DECRETO DE CREACION DEL SISTEMA DE FINANCIAMIENTO PARA EL DESARROLLO DEL ESTADO DE SLP ART. OCTAVO FRACCION I Y II
 REGALMIENTO INTERIOR DEL SISTEMA DE FINANCIAMIENTO PARA EL DESARROLLO DEL ESTADO DE SLP ART. 12 FRACCION XV Y XX
 LEY DE DISCIPLINA FINANCIERA DE LAS ENTIDADES FEDERATIVAS Y LOS MUNICIPIOS


LIC. LILIA MALVIDO FLORES
 COORDINADORA GENERAL EJECUTIVA DEL SIFIDE


LIC. OLGA OJEDA LAJUD
 DIRECTORA GENERAL DE DESARROLLO
 FINANCIERO Y OPERACIONES

JOSEFINA VALDOVINOS SANCHEZ
 COINTEGRA SC
 CEDULA No. 1964017

SISTEMA DE FINANCIAMIENTO PARA EL DESARROLLO DEL ESTADO DE SAN LUIS POTOSÍ
Resultados de Ingresos - LDF
(PESOS)

Concepto	Año 5 ¹ (c)	Año 4 ¹ (c)	Año 3 ¹ (c)	Año 2 ¹ (c)	Año 1 ¹ (c)	Año del Ejercicio Vigente ² (d)
1. Ingresos de Libre Disposición	-	-	-	-	-	-
A. Impuestos						
B. Cuotas y Aportaciones de Seguridad Social						
C. Contribuciones de Mejoras						
D. Derechos						
E. Productos						
F. Aprovechamientos						
G. Ingresos por Ventas de Bienes y Servicios						
H. Participaciones						
I. Incentivos Derivados de la Colaboración Fiscal						
J. Transferencias						
K. Convenios						
L. Otros Ingresos de Libre Disposición						
2. Transferencias Federales Etiquetadas	-	-	-	-	-	-
A. Aportaciones						
B. Convenios						
C. Fondos Distintos de Aportaciones						
D. Transferencias, Subsidios y Subvenciones, y Pensiones y Jubilaciones						
E. Otras Transferencias Federales Etiquetadas						
3. Ingresos Derivados de Financiamientos	-	-	-	-	-	-
A. Ingresos Derivados de Financiamientos						
4. Total de Resultados de Ingresos	-	-	-	-	-	-
Datos Informativos						
1. Ingresos Derivados de Financiamientos con Fuente de Pago de Recursos de Libre Disposición						
2. Ingresos derivados de Financiamientos con Fuente de Pago de Transferencias Federales Etiquetadas						
3. Ingresos Derivados de Financiamiento						

Bajo protesta de decir verdad declaramos que los Estados Financieros y sus notas, son razonables, correctos y son responsabilidad del emisor.
DECRETO DE CREACION DEL SISTEMA DE FINANCIAMIENTO PARA EL DESARROLLO DEL ESTADO DE SLP ART. OCTAVO FRACCION I Y II
REGALMENTO INTERIOR DEL SISTEMA DE FINANCIAMIENTO PARA EL DESARROLLO DEL ESTADO DE SLP ART. 12 FRACCION XV Y XX
LEY DE DISCIPLINA FINANCIERA DE LAS ENTIDADES FEDERATIVAS Y LOS MUNICIPIOS


LIC. LILIA MALVIDO FLORES
COORDINADORA GENERAL EJECUTIVA DEL SIFIDE



LIC. OLGA OJEDA LAJUD
DIRECTORA GENERAL DE DESARROLLO
FINANCIERO Y OPERACIONES

JOSEFINA VALDOVINOS SANCHEZ
COINTEGRA SC
CEDULA No. 1964017

SISTEMA DE FINANCIAMIENTO PARA EL DESARROLLO DEL ESTADO DE SAN LUIS POTOSÍ						
Resultados de Egresos - LDF (PESOS)						
Concepto	Año 5 ¹ (c)	Año 4 ¹ (c)	Año 3 ¹ (c)	Año 2 ¹ (c)	Año 1 ¹ (c)	Año del Ejercicio Vigente ² (d)
1. Gasto No Etiquetado	-	-	-	-	-	-
A. Servicios Personales						
B. Materiales y Suministros						
C. Servicios Generales						
D. Transferencias, Asignaciones, Subsidios y Otras Ayudas						
E. Bienes Muebles, Inmuebles e Intangibles						
F. Inversión Pública						
G. Inversiones Financieras y Otras Provisiones						
H. Participaciones y Aportaciones						
I. Deuda Pública						
2. Gasto Etiquetado	-	-	-	-	-	-
A. Servicios Personales						
B. Materiales y Suministros						
C. Servicios Generales						
D. Transferencias, Asignaciones, Subsidios y Otras Ayudas						
E. Bienes Muebles, Inmuebles e Intangibles						
F. Inversión Pública						
G. Inversiones Financieras y Otras Provisiones						
H. Participaciones y Aportaciones						
I. Deuda Pública						
3. Total del Resultado de Egresos	-	-	-	-	-	-

Bajo protesta de decir verdad declaramos que los Estados Financieros y sus notas, son razonables, correctos y son responsabilidad del emisor.
 DECRETO DE CREACION DEL SISTEMA DE FINANCIAMIENTO PARA EL DESARROLLO DEL ESTADO DE SLP. ART. OCTAVO FRACCION I Y II
 REGALMENTO INTERIOR DEL SISTEMA DE FINANCIAMIENTO PARA EL DESARROLLO DEL ESTADO DE SLP. ART. 12 FRACCION XV Y XX
 LEY DE DISCIPLINA FINANCIERA DE LAS ENTIDADES FEDERATIVAS Y LOS MUNICIPIOS


LIC. LILIA MALVIDO FLORES
 COORDINADORA GENERAL EJECUTIVA DEL SIFIDE


LIC. OLGA OJEDA LAJUD
 DIRECTORA GENERAL DE DESARROLLO
 FINANCIERO Y OPERACIONES


JOSEFINA VALDOVINOS SANCHEZ
 COINTEGRA SC
 CEDULA No. 1964017

SISTEMA DE FINANCIAMIENTO PARA EL DESARROLLO DEL ESTADO DE SAN LUIS POTOSÍ Informe sobre Estudios Actuariales - LDF				
Pensiones y jubilaciones	Salud	Riesgos de trabajo	Invalidez y vida	Otras prestaciones sociales
Tipo de Sistema Prestación laboral o Fondo general para trabajadores del estado o municipio Beneficio definido, Contribución definida o Mixto				
Población afiliada Activos Edad máxima Edad mínima Edad promedio Pensionados y Jubilados Edad máxima Edad mínima Edad promedio Beneficiarios Promedio de años de servicio (trabajadores activos) Aportación individual al plan de pensión como % del salario Aportación del ente público al plan de pensión como % del salario Crecimiento esperado de los pensionados y jubilados (como %) Crecimiento esperado de los activos (como %) Edad de Jubilación o Pensión Esperanza de vida				
Ingresos del Fondo Ingresos Anuales al Fondo de Pensiones				
Nómina anual Activos Pensionados y Jubilados Beneficiarios de Pensionados y Jubilados				
Monto mensual por pensión Máximo Mínimo Promedio				
Monto de la reserva				
Valor presente de las obligaciones Pensiones y Jubilaciones en curso de pago Generación actual Generaciones futuras				
Valor presente de las contribuciones asociadas a los sueldos futuros de cotización X% Generación actual Generaciones futuras				
Valor presente de aportaciones futuras Generación actual Generaciones futuras				

Otros Ingresos				
Déficit/superávit actuarial				
Generación actual				
Generaciones futuras				
Periodo de suficiencia				
Año de descapitalización				
Tasa de rendimiento				
Estudio actuarial				
Año de elaboración del estudio actuarial				
Empresa que elaboró el estudio actuarial				

Bajo protesta de decir verdad declaramos que los Estados Financieros y sus notas, son razonables, correctos y son responsabilidad del emisor.
DECRETO DE CREACION DEL SISTEMA DE FINANCIAMIENTO PARA EL DESARROLLO DEL ESTADO DE SLP. ART. OCTAVO FRACCION I Y II
REGALMENTO INTERIOR DEL SISTEMA DE FINANCIAMIENTO PARA EL DESARROLLO DEL ESTADO DE SLP. ART. 12 FRACCION XV Y XX
LEY DE DISCIPLINA FINANCIERA DE LAS ENTIDADES FEDERATIVAS Y LOS MUNICIPIOS


LIC. LILIA MALVIDO FLORES
COORDINADORA GENERAL EJECUTIVA DEL SIFIDE



JOSEFINA VALDOVINOS SANCHEZ
COINTEGRA SC
CEDULA No. 1964017


LIC. OLGA OJEDA LAJUD
DIRECTORA GENERAL DE DESARROLLO
FINANCIERO Y OPERACIONES

FONDO SAN LUIS PARA LA MICROEMPRESA

ESTADO DE ACTIVIDADES

DEL 01 DE ENERO AL 31 DE DICIEMBRE DEL 2021

	2021	dic-20
INGRESOS Y OTROS BENEFICIOS		
INGRESOS DE GESTIÓN	-	-
IMPUESTOS	-	-
CUOTAS Y APORTACIONES DE SEGURIDAD SOCIAL	-	-
CONTRIBUCIONES DE MEJORAS	-	-
DERECHOS	-	-
PRODUCTOS	-	-
APROVECHAMIENTOS	-	-
INGRESOS POR VENTA DE BIENES Y PRESTACIONES DE SERVICIOS	-	-
PARTICIPACIONES, APORTACIONES, CONVENIOS, INCENTIVOS E TRANSFERENCIAS, ASIGNACIONES, SUBSIDIOS Y SUBVENCIONES, Y PENSIONES Y JUBILACIONES	-	-
PARTICIPACIONES, APORTACIONES, CONVENIOS, INCENTIVOS DERIVADOS DE LA COLABORACION FISCAL, FONDOS DISTINTOS DE APORTACIONES, TRANSFERENCIAS, ASIGNACIONES, SUBSIDIOS Y SUBVENCIONES, Y PENSIONES Y JUBILACIONES		
OTROS INGRESOS Y BENEFICIOS	10,647,049	9,268,693
INGRESOS FINANCIEROS		
4131 PRODUCTOS TIPO CORRIENTE	655,342	598,234
4173 INGRESOS FINANCIEROS	9,991,707	8,670,459
INCREMENTO POR VARIACION DE INVENTARIOS	-	-
DISMINUCIÓN DEL EXCESO DE ESTIMACIONES POR PÉRDIDA O DETERIORO	-	-
DISMINUCIÓN DEL EXCESO DE PROVISIONES	-	-
OTROS INGRESOS Y BENEFICIOS	-	-
TOTAL DE INGRESOS Y OTROS BENEFICIOS:	10,647,049	9,268,693
GASTOS Y OTRAS PERDIDAS		
GASTOS DE FUNCIONAMIENTO	2,758,931	2,917,162
SERVICIOS PERSONALES		
5120 MATERIALES Y SUMINISTROS	139,263	139,969
5130 SERVICIOS GENERALES	2,619,668	2,777,193
TRANSFERENCIAS, ASIGNACIONES, SUBSIDIOS Y OTRAS AYUDAS	3,900,000	3,334,000
5210 TRANSFERENCIAS INTERNAS Y ASIGNACIONES AL SEC PÚBLICO	3,900,000	3,334,000
TRANSFERENCIAS AL RESTO DEL SEC PÚBLICO	-	-
SUBSIDIOS Y SUBVENCIONES	-	-
AYUDAS SOCIALES	-	-
PENSIONES Y JUBILACIONES	-	-
TRANSFERENCIAS A FIDEICOMISOS, MANDATOS Y CONTRATOS ANALÓGOS	-	-
TRANSFERENCIAS A LA SEGURIDAD SOCIAL	-	-
DONATIVOS	-	-
TRANSFERENCIAS AL EXTERIOR	-	-
PARTICIPACIONES Y APORTACIONES		
PARTICIPACIONES	-	-
APORTACIONES	-	-
CONVENIOS	-	-
INTERESES, COMISIONES Y OTROS GASTOS DE LA DEUDA PÚBLICA		
INTERESES DE LA DEUDA PÚBLICA	-	-
COMISIONES DE LA DEUDA PÚBLICA	-	-
GASTOS DE LA DEUDA PÚBLICA	-	-
COSTOS POR COBERTURA	-	-
APOYOS FINANCIEROS	-	-
OTROS GASTOS Y PÉRDIDAS EXTRAORDINARIAS	259,736	240,692
ESTIMACIONES, DEPRECIACIONES, DETERIOROS, OBSOLECENCIAS Y AMORT.	41,436	39,570
PROVISIONES		
DISMINUCIONES DE INVENTARIO		
AUMENTO POR INSUFICIENCIA DE ESTIMACIONES POR PÉRDIDA O DETERIORO U OBSOLESCENCIA		
AUMENTO POR INSUFICIENCIA DE PROVISIONES		
5590 OTROS GASTOS	218,300	201,122
INVERSIÓN PÚBLICA		
INVERSIÓN PÚBLICA NO CAPITALIZABLE		
TOTAL GASTO Y OTRAS PÉRDIDAS	6,918,667	6,491,854
RESULTADO DEL EJERCICIO (AHORRO/ DESA)	3,728,382	2,776,839

Bajo protesta de decir verdad declaramos que los Estados Financieros y sus notas, son razonables, correctos y son responsabilidad del emisor.
Ley General de Contabilidad Gubernamental

SIGFRIDO EDGARDO VAZQUEZ MEDINA
DIRECTOR DE FONDO SAN LUIS PARA LA MICROEMPRESA

S I F I D E

JOSEFINA VALDOVINOS SANCHEZ
COINTEGRA, S.C.

FONDO SAN LUIS PARA LA MICROEMPRESA
ESTADO DE POSICION FINANCIERA
AL 31 DE DICIEMBRE DEL 2021

ACTIVO	2021	dic-20	PASIVO	2021	dic-20
ACTIVO CIRCULANTE			PASIVO CIRCULANTE		
EFFECTIVO Y EQUIVALENTES	3,264,498.00	3,927,032.00	CUENTAS POR PAGAR A CORTO PLAZO	359,982	232,270
1111 EFFECTIVO	-	3,000.00	2112 PROVEEDORES	72,813	0
1112 BANCOS/TESORERIA	3,264,498.00	3,924,032.00	2116 INTERES Y COMISIONES CP	33,199	26,709
DERECHO A RECIBIR EFFECTIVO O EQUIVLANTE	34,554,188.00	39,593,848.00	2117 RETENCIONES Y CONTRIBUCIONES	0	2,172
1121 INVERSIONES FINANCIERAS	33,686,777.00	38,803,763.00	2119 OTROS CUENTAS POR PAGAR	253,970	203,389
1123 DEUDORES DIVERSOS CP	447,296.00	446,252.00	DOCUMENTOS POR PAGAR A CORTO PLAZO	-	-
1126 PRESTAMOS CP (CAP. PEND COBRO)	-	25,000.00	PORCION DE DEUDA PUBLICA A LARGO PLAZO	-	-
1126 PRESTAMOS CP (INTERES REC PROPIOS)	375,725.00	281,333.00	TITULOS Y VALORES A CORTO PLAZO	-	-
1126 PRESTAMOS CP (INTERES DESCUENTOS)	44,390.00	37,498.00	PASIVO DIFERIDO A CORTO PLAZO	-	-
INVENTARIOS	-	-	FONDO Y BIENES DE TERCEROS EN GARNATIA	-	-
ALMACENES	-	-	PROVISIONES A CORTO PLAZO	-	-
ESTIMACIONES POR PERDIDAO DETERIORO DE ACTIVO: -	9,463,511.00	- 10,095,595.00	OTROS PASIVOS A CORTO PLAZO	-	-
1161 ESTIMACIONES	9,463,511.00	- 10,095,595.00	TOTAL PASIVOS CIRCULANTES	359,982	232,270
BIENES INMUEBLES DERIVADOS DE EMBARGOS, DECOJ	830,316.00	830,316.00			
1193 INMUEBLES DERIVADOS DE EMBARGOS,DECC	830,316.00	830,316.00			
OTROS ACTIVOS CIRCULANTES	-	-			
TOTAL ACTIVOS CIRCULANTES	29,185,491	34,255,599			
ACTIVO NO CIRCULANTE			PASIVO NO CIRCULANTE		
INVERSIONES FINANCIERAS A LARGO PLAZO	-	-	CUENTAS POR PAGAR A LARGO PLAZO	-	-
DERECHO A RECIBIR EFFECTIVO O EQUIVALENTES A LAF	74,702,269	66,339,835	DOCUMENTOS POR PAGAR A LARGO PLAZO	-	-
1224 PRESTAMOS OTORGADOS (PROPIOS)	56,426,437	47,174,451	DEUDA PUBLICA A LARGO PLAZO (ENTIDADES	18,275,832	18,589,220
1224 PRESTAMOS OTORGADOS(CARTERA VENCIDA)	0	576,164	PASIVOS DIFERIDOS A LARGO PLAZO	-	-
1224PRESTAMOS OTORGADOS (DESCUENTOS)	18,275,832	18,589,220	FONDOS Y BIENES DE TERCEROS EN GARANTIA	-	-
BIENES INMUEBLES, INFRAESTRUCTURA Y CONSTRUCC	700,000	700,000	PROVISIONES A LARGO PLAZO	-	-
1233 EDIFICIOS NO HABITACIONALES	700,000	700,000	TOTAL PASIVOS NO CIRCULANTES	18,275,832	18,589,220
BIENES MUEBLES	365,911	365,911			
1241 MOBILIARIO Y EQUIPO	365,911	365,911	TOTAL PASIVO	18,635,814	18,821,490
ACTIVOS INTANGIBLES	18,906	18,906			
1252 MARCAS	2,300	2,300	HACIENDA PÚBLICA/PATRIMONIO		
1254 LICENCIAS	16,606	16,606	HACIENDA PÚBLICA/PATRIMONIO CONTRIBUIDO		
DEPRECIACION, DETERIORO Y AMORTIZACION ACUM. DI	-943,021	-898,760	APORTACIONES	70,573,854	70,573,854
1261 DEPRECIACION BIENES INMUEBLES	-571,667	-536,667	3110 PATRIMONIO INAFECTABLE	6,900,000	6,900,000
1263 DEPRECIACION BIENES MUEBLES	-354,748	-344,866	3100 PATRIMONIO AFECTABLE	63,673,854	63,673,854
1265 AMORT. ACTIVOS INTANGIBLES	-16,606	-17,227	DONACIÓN DE CAPITAL	-	-
ACTIVOS DIFERIDOS	-	-	ACTUALIZACIÓN DE LA HACIENDA PÚBLICA	-	-
ESTIMACION POR PERDIDA O DETERIORO DE ACTIVOS	-	-	HACIENDA PÚBLICA/PATRIMONIO GENERADO		
NO CIRCULANTES	-	-	RESULTADO DEL PERIODO (AHORRO/DESAHORI)	3,728,382	2,776,839
TOTAL ACTIVOS NO CIRCULANTES	74,844,065	66,525,892	RESULT.EJERC.ANTERIORES	11,091,506	8,609,308
			REVALÚOS	-	-
			RESERVAS	-	-
			RECTIFICACIONES DE RESULTADOS DE EJ. ANTI	-	-
			EXCESO O INSUFICIENCIA EN LA ACTUALIZACION DE LA HACIENDA PÚBLICA/PATRIMONIO	-	-
			RESULTADO POR POSICION MONETARIA	-	-
			RESULTADO POR TENENCIA DE ACTIVOS NO MC	-	-
			TOTAL HACIENDA PUBLICA	85,393,742	81,960,001
TOTAL DEL ACTIVO	104,029,556	100,781,491	TOTAL PASIVO Y HACIENDA PÚBLICA/ P	104,029,556	100,781,491
Cuentas de Orden					
APERTURA DE CREDITOS Y CONVENIOS	74,702,269				
CONTROL DE INTERESES	98,888				
CONTROL FONDO GARANTIA	3,615,908				
VALORES Y BIENES RECIBIDOS EN GARANTIA	0				
PRESUPUESTO DE EGRESOS AUTORIZADO	8,178,812				
PRESUPUESTO DE EGRESOS MODIFICADO	-1,432,515				
PRESUPUESTO DE EGRESOS POR EJERCER	0				
PRESUPUESTO DE EGRESOS COMPROMETIDO	6,746,297				
PRESUPUESTO DE EGRESOS DEVENGADO	6,746,297				
PRESUPUESTO DE EGRESOS EJERCIDO	6,640,285				
PRESUPUESTO DE EGRESOS PAGADO	6,640,285				

Bajo protesta de decir verdad declaramos que los Estados Financieros y sus notas, son razonables, correctos y son responsabilidad del emisor.
Ley General de Contabilidad Empresarial

SIGFRIDO EDGARDO VAZQUEZ MEDINA
DIRECTOR DE FONDO SAN LUIS PARA LA MICROEMPRESA

JOSEFINA VALDOVINOS SANCHEZ
COINTEGRA, S.C.

FONDO SAN LUIS PARA LA MICROEMPRESA
ESTADO DE VARIACION EN LA HACIENDA PUBLICA
DEL 01 DE ENERO AL 31 DE DICIEMBRE DEL 2021

Concepto	Hacienda publica/ patrimonio contribuido	Hacienda Publica patrimonio Generados de Ejercicio anteriores	Hacienda Publica Patrimonio Generado del ejercicio	Exceso o insuficiencia en la actualización de la Hacienda Pub/ Patri	Total
Patrimonio Neto Inicial Ajustado del Ejercicio	70,573,853,950.00	-	-	-	70,573,853,950.00
Aportaciones	70,573,853,950.00	-	-	-	70,573,853,950.00
Donaciones de Capital	-	-	-	-	-
Actualización de la Hacienda Pública/Patrimonio	-	-	-	-	-
Hacienda Pública / Patrimonio Neto del Ejercicio	-	8,609,308,000.00	2,776,839,000.00	11,386,147,000.00	11,386,147,000.00
Resultados del Ejercicio (Ahorro/Desahorro)	-	8,609,308,000.00	2,776,839,000.00	2,776,839,000.00	2,776,839,000.00
Resultados de Ejercicios Anteriores	-	-	-	-	-
Revalúos	-	-	-	-	-
Reservas	-	-	-	-	-
Rectificación de resultados de Ejercicio Anteriores	-	-	-	-	-
Exceso o insuficiencia en la Actualización de la Hacienda Pública / Patrimonio Neto 2020	-	-	-	-	-
Resultado por Posición Monetaria	-	-	-	-	-
Resultado por Tenencia de Activos no Monetarios	-	-	-	-	-
Hacienda pública/Patrimonio neto 2020	70,573,853,950.00	8,609,308,000.00	2,776,839,000.00	-	81,960,000,950.00
Cambios en la Hacienda Pública / Patrimonio Neto del Ejercicio 2021	-	-	-	-	-
Donaciones de Capital	70,503,280,096.05	-	-	-	70,503,280,096.05
Actualización de la Hacienda Pública/Patrimonio	70,503,280,096.05	-	-	-	70,503,280,096.05
Variaciones de la Hacienda Pública / Patrimonio Neto del Ejercicio	-	8,598,216,494.00	2,773,110,618.00	-	11,371,327,112.00
Resultados del Ejercicio (Ahorro/Desahorro)	-	-	2,773,110,618.00	-	2,773,110,618.00
Resultados de Ejercicios Anteriores	-	-	-	-	-
Revalúos	-	-	-	-	-
Reservas	-	-	-	-	-
Rectificaciones de Resultados de Ejercicios Anteriores	-	-	-	-	-
Cambios en el exceso o insuficiencia en la actualización de la Hacienda Pública / Patrimonio Neto 2021	-	-	-	-	-
Resultado por Posición Monetaria	-	-	-	-	-
Resultado por Tenencia de Activos no Monetarios	-	-	-	-	-
Saldo Neto en la Hacienda Pública / Patrimonio 2021	70,573,853,95	11,091,506.00	2,773,110,618.00	-	85,393,741.95

Bajo protesta de decir verdad declaramos que los Estados Financieros y sus notas, son razonables, correctos y son responsabilidad del emisor.
Ley General de Contabilidad Gubernamental



SIGFRIDO EDGARDO VAZQUEZ MEDINA
DIRECTOR DE FONDO SAN LUIS PARA LA MICROEMPRESA



JOSEFINA VALDOVINOS SANCHEZ
COINTEGRA, S.C.

FONDO SAN LUIS PARA LA MICROEMPRESA
ESTADO DE CAMBIOS EN LA POSICION FINANCIERA
AL 31 DE DICIEMBRE DEL 2021

ACTIVO				PASIVO	
ACTIVO CIRCULANTE		ORIGEN	APLICACIÓN	PASIVO CIRCULANTE	ORIGEN APLICACIÓN
EFFECTIVO Y EQUIVALENTES		662,534		CUENTAS POR PAGAR A CORTO PLAZO	127,712
1111 EFECTIVO				2112 PROVEEDORES	
1112 BANCOS/ TESORERIA				2116 INTERES Y COMISIONES CP	
DERECHO A RECIBIR EFECTIVO O EQUIVALENTE		5,039,658		2117 RETENCIONES Y CONTRIBUCIONES	
1121 INVERSIONES FINANCIERAS				2119 OTROS CUENTAS POR PAGAR	
1123 DEUDORES DIVERSOS CP				DOCUMENTOS POR PAGAR A CORTO PLAZO	
1126 PRESTAMOS CP (CAP. PEND COBRO)				PORCION DE DEUDA PUBLICA A LARGO PLAZO	
1126 PRESTAMOS CP (INTERES REC PROPIOS)				TITULOS Y VALORES A CORTO PLAZO	
1126 PRESTAMOS CP (INTERES DESCUENTOS)				PASIVO DIFERIDO A CORTO PLAZO	
INVENTARIOS				FONDO Y BIENES DE TERCEROS EN GARNATIA Y/ADMNON A CP	
ALMACENES				PROVISIONES A CORTO PLAZO	
ESTIMACIONES POR PERDIDAO DETERIORO DE ACTIVOS CIRCULANTES			632,084	OTROS PASIVOS A CORTO PLAZO	
1161 ESTIMACIONES				TOTAL PASIVO CIRCULANTE	127,712 0
BIENES INMUEBLES DERIVADOS DE EMBARGOS, DECOMISOS,				PASIVO NO CIRCULANTE	
1193 INMUEBLES DERIVADOS DE EMBARGOS, DECOMISOS				CUENTAS POR PAGAR A LARGO PLAZO	
OTROS ACTIVOS CIRCULANTES				DOCUMENTOS POR PAGAR A LARGO PLAZO	
				DEUDA PUBLICA A LARGO PLAZO (ENTIDADES FINANCIERAS)	313,388
TOTAL ACTIVO CIRCULANTE		5,702,192	632,084	PASIVOS DIFERIDOS A LARGO PLAZO	
				FONDOS Y BIENES DE TERCEROS EN GARANTIA Y/O ADMNON A LP	
ACTIVO NO CIRCULANTE				PROVISIONES A LARGO PLAZO	
INVERSIONES FINANCIERAS A LARGO PLAZO				TOTAL PASIVO NO CIRCULANTE	0 313,388
DERECHO A RECIBIR EFECTIVO O EQUIVALENTES A LARGO PLAZO			8,362,434	TOTAL PASIVO	127,712 313,388
1224 PRESTAMOS OTORGADOS (PROPIOS)				HACIENDA PUBLICA	
1224 PRESTAMOS OTORGADOS(CARTERA VENCIDA NO EXIGIBLE)				HACIENDA PÚBLICA/ PATRIMONIO CONTRIBUIDO	
1224 PRESTAMOS OTORGADOS (DESCUENTOS)				APORTACIONES	
BIENES INMUEBLES, INFRAESTRUCTURA Y CONSTRUCCION EN PROCESO				3110 PATRIMONIO INAFECTABLE	
1233 EDIFICIOS NO HABITACIONALES				3100 PATRIMONIO AFECTABLE	
BIENES MUEBLES				DONACIÓN DE CAPITAL	
1241 MOBILIARIO Y EQUIPO				ACTUALIZACIÓN DE LA HACIENDA PÚBLICA	
ACTIVOS INTANGIBLES				HACIENDA PÚBLICA/ PATRIMONIO GENERADO	
1252 MARCAS				RESULTADO DEL PERIODO (AHORRO/DESAHORF)	951,543
1254 LICENCIAS				RESULT. EJERC. ANTERIORES	2,482,198
DEPRECIACION, DETERIORO Y AMORTIZACION ACUM. DE BIENES			44,261	REVALÚOS	
1261 DEPRECIACION BIENES INMUEBLES				RESERVAS	
1263 DEPRECIACION BIENES MUEBLES				RECTIFICACIONES DE RESULTADOS DE EJ. ANTERIORES	
1265 AMORT. ACTIVOS INTANGIBLES				EXCESO O INSUFICIENCIA EN LA ACTUALIZACION DE LA HACIENDA PÚBLICA/PATRIMONIO	
ACTIVOS DIFERIDOS				RESULTADO POR POSICION MONETARIA	
ESTIMACION POR PERDIDA O DETERIORO DE ACTIVOS				RESULTADO POR TENENCIA DE ACITVOS NO MONETARIOS	3,433,741
NO CIRCULANTES			44,261	TOTAL PASIVO Y HACIENDA PUBLICA	3,561,453 313,388
TOTAL DEL ACTIVO		5,746,453	8,994,518	TOTAL ORIGEN Y APLICACIONES	9,307,906 9,307,906
TOTAL DEL ACTIVO		991,045	10,120,498		

Bajo protesta de decir verdad declaramos que los Estados Financieros y sus notas, son razonables, correctos y son responsabilidad del emisor.
 Ley General de Contabilidad Gubernamental

SIGFRIDO EDGARDO VAZQUEZ MEDINA
 DIRECTOR DEL FONDO SAN LUIS PARA LA MICROEMPRESA

JOSEFINA VALDOVINOS SANCHEZ
 COINTEGRA, S.C.

S I F I D E

FONDO SAN LUIS PARA LA MICROEMPRESA

ESTADO DE FLUJO DE EFECTIVO
DEL 01 DE ENERO AL 31 DE DICIEMBRE DEL 2021

Concepto	2021	2020	Concepto	2021	2020
Flujos de Efectivo de las Actividades de Operación			Flujos de Efectivo de las Actividades de Inversión		
Origen	10,647,049	9,268,693	Origen	246,715,968	226,637,573
Impuestos Cuotas y Aportaciones de Seguridad Social			Bienes Inmuebles, Infraestructura y Construcciones en Proceso		
Contribuciones de mejoras			Bienes Muebles	246,715,968	226,637,573
Derechos			Otros Orígenes de Inversión	251,103,884	229,360,090
Productos de Tipo Corriente	655,342	598,234	Bienes Inmuebles, Infraestructura y Construcciones en Proceso		
Aprovechamientos de Tipo Corriente			Bienes Muebles		
Ingresos por Venta de Bienes y Servicios	9,991,707	8,670,459	Otras Aplicaciones de Inversión	251,103,884	229,360,090
Ingresos no Comprendidos en las Fracciones de la Ley de Ingresos			Flujos Netos de Efectivo por Actividades de Inversión	4,387,916	2,722,517.00
Participaciones y Aportaciones					
Transferencias, Asignaciones y Subsidios y Otras Ayudas			Flujo de Efectivo de las Actividades de Financiamiento		
Otros Orígenes de Operación			Origen		
Aplicación	6,918,667	6,491,854	Endeudamiento Neto		
Servicios Personales			Interno		
Materiales y Suministros	139,263	139,969	Externo		
Servicios Generales	2,619,668	2,777,193	Otros Orígenes de Financiamiento		
Transferencias Internas y Asignaciones al Sector Público					
Transferencias al resto del Sector Público	3,900,000	3,334,000	Aplicación		
Subsidios y Subvenciones			Servicios de la Deuda		
Ayudas Sociales			Interno		
Pensiones y Jubilaciones			Externo		
Transferencias a Fideicomisos, Mandatos y Contratos Análogos			Otras Aplicaciones de Financiamiento		
Transferencias a la Seguridad Social			Flujos netos de Efectivo por Actividades de Financiamiento		
Donativos			Incremento/Disminución Neta en el Efectivo y Equivalentes al Efectivo	659,534	54,322
Transferencias al Exterior			Efectivo y Equivalentes al Efectivo al Inicio del Ejercicio	3,924,032.00	3,869,710.00
Participaciones			Efectivo y Equivalentes al Efectivo al Final del Ejercicio	3,264,498.00	3,924,032.00
Aportaciones					
Convenios					
Otras Aplicaciones de Operación	259,736	240,692			
Flujos de Efectivo de las Actividades de Operación	3,728,382	2,776,839			

Bajo protesta de decir verdad declaramos que los Estados Financieros y sus notas, son razonables, correctos y son responsabilidad del emisor.
Ley General de Contabilidad Gubernamental



SIGFRIDO EDGARDO VAZQUEZ MEDINA
DIRECTOR DE FONDO SAN LUIS PARA LA MICROEMPRESA



JOSEFINA VALDOVINOS SANCHEZ
COINTEGRA, S.C.

ESTADO ANALÍTICO DEL ACTIVO del 01/01/2021 a 31/12/2021
 FONDO SAN LUIS PARA LA MICROEMPRESA
 AV. SALVADOR NAVA NO. 2992

Empresa : ContabilFondo2014


SAN LUIS POTOSI, S.L.P.

R.F.C. : FSL 960130D23

CONCEPTO DE LA CUENTA	Saldo Anterior	Debe	Haber	Saldo Actual	Flujo Periodo
1111 Efectivo	3,000.00	-	3,000.00	-	3,000.00
1112 Bancos/Tesorería	3,924,031.94	323,509,305.08	324,168,838.89	3,264,498.13	659,533.81
Efectivo y Equivalentes	3,927,031.94	323,509,305.08	324,171,838.89	3,264,498.13	662,533.81
1121 Inversiones financieras de corto plazo	38,803,762.64	86,249,714.50	91,366,699.94	33,686,777.20	5,116,985.44
1123 Deudores diversos por cobrar a Corto Plazo	446,252.51	20,137.62	19,093.27	447,296.86	1,044.35
1126 Préstamos otorgados a Corto Plazo	343,830.42	78,841,523.51	78,765,237.48	420,116.45	76,286.03
Derechos a Recibir Efectivo o Equivalentes	39,593,845.57	165,111,375.63	170,151,030.69	34,554,190.51	5,039,655.06
1161 (Estimaciones para cuentas incobrables por Derechos a recibir efectivo	10,095,594.97	2,285,894.62	1,653,810.62	9,463,510.97	632,084.00
Estimación por Perdidas o Deterioro de Activos	10,095,594.97	2,285,894.62	1,653,810.62	9,463,510.97	632,084.00
1193 BIENES DERIVADOS DE EMBARGOS, DECOMISOS Y	830,316.42	-	-	830,316.42	-
Otros Activos Circulantes	830,316.42	-	-	830,316.42	-
1224 Préstamos Otorgados a Largo Plazo	34,255,598.96	490,906,575.33	495,976,660.20	29,185,494.09	5,070,104.87
Derechos a Recibir Efectivo o Equivalentes a	66,339,834.83	174,571,388.01	166,208,953.86	74,702,268.98	8,362,434.15
1233 Edificios No Habitacionales	66,339,834.83	174,571,388.01	166,208,953.86	74,702,268.98	8,362,434.15
Bienes Inmuebles, Infraestructura y	700,000.00	-	-	700,000.00	-
1241 Mobiliario y Equipo de Administración	700,000.00	-	-	700,000.00	-
1244 Equipo de Transporte	149,952.62	-	-	149,952.62	-
Bienes Muebles	365,908.70	-	-	365,908.70	-
1252 Patentes, Marcas y Derechos	2,303.33	-	-	2,303.33	-
1254 Licencias	16,606.00	-	-	16,606.00	-
Activos Intangibles	18,909.33	-	-	18,909.33	-
1261 Depreciación Acumulada de Bienes Inmuebles	536,667.28	-	35,000.04	571,667.32	35,000.04
1263 Depreciación Acumulada de Bienes Muebles	344,866.81	18,768.06	28,650.02	354,748.77	9,881.96
1265 Amortización Acumulada de Activos Intangibles	17,227.30	621.30	-	16,606.00	621.30
(Depreciaciones, Deterioro y Amortizaciones	898,761.39	19,389.36	63,650.06	943,022.09	44,260.70
ACTIVO NO CIRCULANTE	66,525,891.47	174,590,777.37	166,272,603.92	74,844,064.92	8,318,173.45
TOTAL	100,781,490.43	665,497,352.70	662,249,284.12	104,029,559.01	3,248,068.58

Bajo protesta de decir verdad declaramos que los Estados Financieros y sus notas, son razonables, correctos y son responsabilidad del emisor.

Ley General de Contabilidad Gubernamental



SIGFREDO EDGARDO VAZQUEZ MEDINA
 DIRECTOR DE FONDO SAN-LUIS PARA LA MICROEMPRESA




JOSEFINA VALDOMINOS SANCHEZ
 COINTEGRA, S.C.

**ESTADO ANALITICO DE LA DEUDA Y OTROS PASIVOS
DEL 1 DE ENERO AL 31 DE DICIEMBRE DEL 2021**

DENOMINACION DE LAS DEUDAS	MONEDA DE CONTRATACION	INSTITUCION O PAIS ACREEDOR	SALDO INICIAL DEL PERIODO	SALDO FINAL DEL PERIODO
DEUDA PUBLICA				
CORTO PLAZO				
DEUDA INTERNA				
INSTITUCIONES DE CREDITO				
TITULOS Y VALORES				
ARRENDAMIENTOS FINANCIEROS				
DEUDA EXTERNA				
ORGANISMOS FINANCIEROS INTERNACIONALES				
DEUDA BILATERAL				
TITULOS Y VALORES				
ARRENDAMIENTOS FINANCIEROS				
SUBTOTAL CORTO PLAZO				
LARGO PLAZO				
DEUDA INTERNA				
INSTITUCIONES DE CREDITO				
TITULOS Y VALORES	PESOS	NACIONAL FINANCIERA SNC	18,589,220.00	18,275,832.00
ARRENDAMIENTOS FINANCIEROS				
DEUDA EXTERNA				
ORGANISMOS FINANCIEROS INTERNACIONALES				
DEUDA BILATERAL				
TITULOS Y VALORES				
ARRENDAMIENTOS FINANCIEROS				
SUBTOTAL LARGO PLAZO			232,270.00	359,982.00
OTROS PASIVOS			18,821,490.00	18,635,814.00
TOTAL DEUDA Y OTROS PASIVOS				

Bajo protesta de decir verdad declaramos que los Estados Financieros y sus notas, son razonables, correctos y son responsabilidad del emisor.
Ley General de Contabilidad Gubernamental



SIGFRIDO EDGARDO VAZQUEZ MEDINA
DIRECTOR DE FONDO SAN LUIS PARA LA MICROEMPRESA



JOSEFINA VALDOVINOS SANCHEZ
COINTEGRA, S.C.

FONDO SAN LUIS PARA LA MICROEMPRESA
 ENDEUDAMIENTO NETO
 DEL 1 DE ENERO AL 31 DE DICIEMBRE DEL 2021

IDENTIFICACION DE CREDITO O INSTRUMENTO	CONTRATACION / COLOCACION		AMORTIZACION	ENDEUDAMIENTO NETO
	A	B		
CREDITOS BANCARIOS				
NACIONAL FINANCIERA SNC	88,589,220.00	70,313,388.00		18,275,832.00
TOTAL CREDITOS BANCARIOS	88,589,220.00	70,313,388.00		18,275,832.00
OTROS INSTRUMENTOS DE DEUDA				
TOTAL INSTRUMENTOS DE DEUDA				
TOTAL	88,589,220.00	70,313,388.00		18,275,832.00

Bajo protesta de decir verdad declaramos que los Estados Financieros y sus notas, son razonables, correctos y son responsabilidad del emisor.

Ley General de Contabilidad Gubernamental

SIGFRIDO EDGARDO VAZQUEZ MEDINA
 DIRECTOR DEL FONDO SAN LUIS PARA LA MICROEMPRESA

JOSEFINA VALDOVINOS SANCHEZ
 COINTEGRA, S.C.

**FONDO SAN LUIS PARA LA MICROEMPRESA
INTERESES DE LA DEUDA
DEL 1 DE ENERO AL 31 DE DICIEMBRE DEL 2021**

IDENTIFICACION DE CREDITO O INSTRUMENTO	DEVENGADO	PAGADO
CREDITOS BANCARIOS		
NACIONAL FINANCIERA SNC	1,366,964.00	1,360,474.00
TOTAL DE INTERESES DE CREDITOS BANCARIOS	1,366,964.00	1,360,474.00
OTROS INSTRUMENTOS DE DEUDA		
TOTAL DE INTERESES DE OTROS INSTRUMENTOS DE DEUDA		
TOTAL	1,366,964.00	1,360,474.00

Bajo protesta de decir verdad declaramos que los Estados Financieros y sus notas, son razonables, correctos y son responsabilidad del emisor.
Ley General de Contabilidad Gubernamental


SIGFRIDO EDGARDO VAZQUEZ MEDINA
DIRECTOR DE FONDO SAN LUIS PARA LA MICROEMPRESA


JOSEFINA VALDOVINOS SANCHEZ
COINTEGRA, S.C.

FONDO SAN LUIS PARA LA MICROEMPRESA
 AV. SALVADOR NAVA NO. 2992
 SAN LUIS POTOSI, S.L.P.
 ESTADO ANALÍTICO DE INGRESO PRESUPUESTAL DEL 01/01/2021 A L 31/12/2021

Fuentes del Ingreso	Autorizado	Amplia/Redu	Modificado	Devengado	Recaudado	Diferencia	Avance
51 Productos	360,000.00	1,782,416.83	2,142,416.83	2,142,416.83	2,142,416.83	1,782,416.83	100.00
73 Ingresos por venta de bienes y prestación de se	7,818,812.37	685,819.82	8,504,632.19	8,504,632.19	8,424,728.46	605,916.09	99.06
TOTALES	8,178,812.37	2,468,236.65	10,647,049.02	10,647,049.02	10,567,145.29	2,388,332.92	99.25

Ley General de Contabilidad Gubernamental



SIGFRIDO EDGARDO VAZQUEZ MEDINA
 DIRECTOR DE FONDO SAN LUIS PARA LA MICROEMPRESA



JOSEFINA VALDOVINOS SANCHEZ
 COINTEGEGRA, S.C.

Bajo protesta de decir verdad declaramos que los Estados Financieros y sus notas, son razonables, correctos y son responsabilidad del emisor.

FONDO SAN LUIS PARA LA MICROEMPRESA
Estado Analítico del Ejercicio del Presupuesto de Egresos
Clasificación Administrativa
DEL 01/01/2021 AL 31/12/2021

Concepto	Egresos					Subejercicio 6 = (3 - 4)
	Aprobado	Ampliaciones/ (Reducciones)	Modificado	Devengado	Pagado	
	1	2	3 = (1 + 2)	4	5	
PROGRAMA FONDO SAN LUIS PARA LA MICROEMPRESA	8,178,812.00	-1,432,514.84	6,746,297.16	6,746,297.16	6,640,285.15	0.00
Total del Gasto	8,178,812.00	-1,432,514.84	6,746,297.16	6,746,297.16	6,640,285.15	0.00


SIGFRIDO EDGARDO VAZQUEZ MEDINA
DIRECTOR FONDO SAN LUIS PARA LA MICROEMPRESA


JOSEFINA VALDOVINOS SANCHEZ
COINTEGRA S.C.

Bajo protesta de decir verdad declaramos que los Estados Financieros y sus notas, son razonables, correctos y son responsabilidad del emisor.

FONDO SAN LUIS PARA LA MICROEMPRESA
Estado Analítico del Ejercicio del Presupuesto de Egresos
Clasificación Económica (por Tipo de Gasto)
DEL 01/01/2021 AL 31/12/2021

Concepto	Egresos					Subejercicio
	Aprobado 1	Ampliaciones/ (Reducciones) 2	Modificado 3 = (1 + 2)	Devengado 4	Pagado 5	
Gasto Corriente	4,238,812.00	-1,392,514.84	2,846,297.16	2,846,297.16	2,740,285.15	0.00
Gasto de Capital	3,940,000.00	-40,000.00	3,900,000.00	3,900,000.00	3,900,000.00	0.00
Amortización de la Deuda y Disminución de Pasivos						
Pensiones y Jubilaciones						
Participaciones						
Total del Gasto	8,178,812.00	-1,432,514.84	6,746,297.16	6,746,297.16	6,640,285.15	0.00



SIGFRIDO EDGARDO VAZQUEZ MEDINA
DIRECTOR FONDO SAN LUIS PARA LA MICROEMPRESA




JOSEFINA VALDOVINOS SANCHEZ
COINTEGRA, S.C.

Bajo protesta de decir verdad declaramos que los Estados Financieros y sus notas, son razonables, correctos y son responsabilidad del emisor.

FONDO SAN LUIS PARA LA MICROEMPRESA
Estado Analítico del Ejercicio del Presupuesto de Egresos
Clasificación Funcional (Finalidad y Función)
DEL 01/01/2021 AL 31/12/2021

Concepto	Egresos					Subejercicio
	Aprobado	Ampliaciones/ (Reducciones)	Modificado	Devengado	Pagado	
	1	2	3 = (1 + 2)	4	5	
Gobierno						
Legislación						
Justicia						
Coordinación de la Política de Gobierno						
Relaciones Exteriores						
Asuntos Financieros y Hacendarios						
Seguridad Nacional						
Asuntos de Orden Público y de Seguridad Interior						
Otros Servicios Generales						
Desarrollo Social						
Protección Ambiental						
Vivienda y Servicios a la Comunidad						
Salud						
Recreación, Cultura y Otras Manifestaciones Sociales						
Educación						
Protección Social						
Otros Asuntos Sociales						
Desarrollo Económico						
Asuntos Económicos, Comerciales y Laborales en General	8,178,812.00	-1,432,514.84	6,746,297.16	6,746,297.16	6,640,285.15	0.00
Agropecuaria, Silvicultura, Pesca y Caza						
Combustibles y Energía						
Minería, Manufacturas y Construcción						
Transporte						
Comunicaciones						
Turismo						
Ciencia, Tecnología e Innovación						
Otras Industrias y Otros Asuntos Económicos						
Otras no Clasificadas en Funciones Anteriores						
Transacciones de la Deuda Publica / Costo Financiero de la Deuda						
Transferencias, Participaciones y Aportaciones entre Diferentes Niveles y Ordenes de Gobierno						
Saneamiento del Sistema Financiero						
Adeudos de Ejercicios Fiscales Anteriores						
Total del Gasto	8,178,812.00	-1,432,514.84	6,746,297.16	6,746,297.16	6,640,285.15	0.00


 SIGFREDO EDGARDO VAZQUEZ MEDINA
 DIRECTOR FONDO SAN LUIS PARA LA MICROEMPRESA


 JOSEFINA VALDOVINOS SANCHEZ
 COINTEGRA, S.C.

Bajo protesta de decir verdad declaramos que los Estados Financieros y sus notas, son razonables, correctos y son responsabilidad del emisor.

FONDO SAN LUIS PARA LA MICROEMPRESA

AV. SALVADOR NAVA NO. 2992


SAN LUIS POTOSÍ, S.L.P.

ESTADO ANALÍTICO DEL EJERCICIO DEL PRESUPUESTO DE EGRESOS

UNIDAD RESPONSABLE

DEL 01/01/2021 AL 31/12/2021

CONCEPTO	Autorizado	Ampliación Reducción	Modificado	Disponible a Compro.	Compro-	Devengado	Comrometi no deveng	Ejercido	Pagado	Subejercicio	Ctas por Pagar	Avance
0535 FONDO SAN LUIS PARA LA MICROEMPRESA	8,178,812.00	- 1,432,514.84	6,746,297.16	-	6,746,297.16	6,746,297.16	-	6,640,285.15	6,640,285.15	-	106,012.01	98.43
TOTALES	8,178,812.00	- 1,432,514.84	6,746,297.16	-	6,746,297.16	6,746,297.16	-	6,640,285.15	6,640,285.15	-	106,012.01	98.43



SIGFRIDO EDGARDO VAZQUEZ MEDINA
DIRECTOR FONDO SAN LUIS PARA LA MICROEMPRESA



JOSEFINA VALDIVINOS SANCHEZ
COINTEGRA, S.C.

Bajo protesta de decir verdad declaramos que los Estados Financieros y sus notas, son razonables, correctos y son responsabilidad del emisor.

FONDO SAN LUIS PARA LA MICROEMPRESA
 AV. SALVADOR NAVA NO. 2992
 SAN LUIS POTOSI, S.LP.
 ESTADO ANALÍTICO DEL EJERCICIO DEL PRESUPUESTO DE EGRESOS
 DISTRIBUCION GEOGRAFICA
 DEL 01/01/2021 AL 31/12/2021

CONCEPTO	Autorizado	Ampliación Reducción	Modificado	Disponible a Compr.	Comprometido	Devengado	Comrometi no deveng	Ejercido	Pagado	Subejercicio	Ctas por Pagar	Avance
24 SAN LUIS POTOSI	8,178,812.00	- 1,432,514.84	6,746,297.16	-	6,746,297.16	6,746,297.16	-	6,640,285.15	6,640,285.15	-	106,012.01	98.43
TOTALES	8,178,812.00	- 1,432,514.84	6,746,297.16	-	6,746,297.16	6,746,297.16	-	6,640,285.15	6,640,285.15	-	106,012.01	98.43


 SIGFRIDO EDGARDO VAZQUEZ MEDINA
 DIRECTOR FONDO SAN LUIS PARA LA MICROEMPRESA


 JOSEFINA VALDOVINOS SANCHEZ
 COINTEGRA, S.C.

Bajo protesta de decir verdad declaramos que los Estados Financieros y sus notas, son razonables, correctos y son responsabilidad del emisor.

FONDO SAN LUIS PARA LA MICROEMPRESA

Gasto por Categoría Programática

ESTADO ANALÍTICO DEL EJERCICIO DEL PRESUPUESTO DE EGRESOS

Concepto	Egresos					Subejercicio 6 = (3 - 4)
	Aprobado	Ampliaciones/ (Reducciones)	Modificado	Devengado	Pagado	
	1	2	3 = (1 + 2)	4	5	
Programas						
Subsidios: Sector Social y Privado o Entidades Federativas y Municipios						
Sujetos a Reglas de Operación						
Otros Subsidios						
Desempeño de las Funciones						
Prestación de Servicios Públicos						
Provisión de Bienes Públicos						
Planeación, seguimiento y evaluación de políticas públicas						
Promoción y fomento	8,178,812.00	1,432,514.84	6,746,297.16	6,746,297.16	6,640,285.15	-
Regulación y supervisión						
Funciones de las Fuerzas Armadas (Únicamente Gobierno Federal)						
Específicos						
Proyectos de Inversión						
Administrativos y de Apoyo						
Apoyo al proceso presupuestario y para mejorar la eficiencia institucional						
Apoyo a la función pública y al mejoramiento de la gestión						
Operaciones ajenas						
Compromisos						
Obligaciones de cumplimiento de resolución jurisdiccional						
Desastres Naturales						
Obligaciones						
Pensiones y jubilaciones						
Aportaciones a la seguridad social						
Aportaciones a fondos de estabilización						
Aportaciones a fondos de inversión y reestructura de pensiones						
Programas de Gasto Federalizado (Gobierno Federal)						
Gasto Federalizado						
Participaciones a entidades federativas y municipios						
Costo financiero, deuda o apoyos a deudores y ahorradores de la banca						
Adeudos de ejercicios fiscales anteriores						
Total del Gasto	8,178,812.00	1,432,514.84	6,746,297.16	6,746,297.16	6,640,285.15	-


SIGFRIDO EDGARDO VAZQUEZ MEDINA
DIRECTOR FONDO SAN LUIS PARA LA MICROEMPRESA

JOSEFINA VALDOVINOS SANCHEZ
COINTEGRA, S.C.

Bajo protesta de decir verdad declaramos que los Estados Financieros y sus notas, son razonables, correctos y son responsabilidad del emisor.

FONDO SAN LUIS PARA LA MICROEMPRESA
 AV. SALVADOR NAVA NO. 2992
 SAN LUIS POTOSI, S.LP.
 ESTADO ANALÍTICO DEL EJERCICIO DEL PRESUPUESTO DE EGRESOS
 FUENTE DE FINANCIAMIENTO
 DEL 01/01/2021 AL 31/12/2021

CONCEPTO	Autorizado	Ampliación Reducción	Modificado	Disponible a Compr.	Comprometido	Devengado	Comrometi no deveng	Ejercido	Pagado	Subejercicio	Ctas por Pagar	Avance
NO ETIQUETADO												
1 RECURSOS PROPIOS	8,178,812.00	- 1,432,514.84	6,746,297.16	-	6,746,297.16	6,746,297.16	-	6,640,285.15	6,640,285.15	-	106,012.01	98.43
2 RECURSOS GOBIERNO DEL EDO												
TOTALES	8,178,812.00	- 1,432,514.84	6,746,297.16	-	6,746,297.16	6,746,297.16	-	6,640,285.15	6,640,285.15	-	106,012.01	98.43


 SIGFRIDO EDGARDO VAZQUEZ MEDINA
 DIRECTOR FONDO SAN LUIS PARA LA MICROEMPRESA


 JOSEFINA VALDOVINOS SANCHEZ
 COINTEGRA, S.C.

Bajo protesta de decir verdad declaramos que los Estados Financieros y sus notas, son razonables, correctos y son responsabilidad del emisor.

Sector Paraestatal del Gobierno (Federal/Estatal/Municipal) de San Luis Potosí


Estado Analítico del Ejercicio del Presupuesto de Egresos

Clasificación Administrativa

DEL 01/01/2021 AL 31/12/2021

Concepto	Egresos					Subejercicio 6 = (3 - 4)
	Aprobado	Ampliaciones/ (Reducciones)	Modificado	Devengado	Pagado	
	1	2	3 = (1 + 2)	4	5	
Entidades Paraestatales y Fideicomisos No Empresariales y No Financieros	0.00	0.00	0.00	0.00	0.00	0.00
Instituciones Públicas de la Seguridad Social						
Entidades Paraestatales Empresariales No Financieras con Participación Estatal Mayoritaria						
Fideicomisos Empresariales No Financieros con Participación Estatal Mayoritaria						
Entidades Paraestatales Empresariales Financieras Monetarias con Participación Estatal Mayoritaria						
Entidades Paraestatales Empresariales Financieras No Monetarias con Participación Estatal Mayoritaria						
Fideicomisos Financieros Públicos con Participación Estatal Mayoritaria						
Total del Gasto	0.00	0.00	0.00	0.00	0.00	0.00

NO APLICA



SIGFRIDO EDGARDO VAZQUEZ MEDINA
DIRECTOR FONDO SAN LUIS PARA LA MICROEMPRESA



JOSEFINA VALDOVINOS SANCHEZ
COINTEGRA, S.C.

Bajo protesta de decir verdad declaramos que los Estados Financieros y sus notas, son razonables, correctos y son responsabilidad del emisor.

Gobierno (Federal/Estatal/Municipal) de San Luis Potosí
ESTADO ANALÍTICO DEL EJERCICIO DEL PRESUPUESTO DE EGRESOS CONSOLIDADO
 Clasificación Administrativa
 DEL 01/01/2021 AL 31/12/2021

Concepto	Egresos					Subejercicio
	Aprobado	Ampliaciones/ (Reducciones)	Modificado	Devengado	Pagado	
	1	2	3 = (1 + 2)	4	5	
Poder Ejecutivo	0.00	0.00	0.00	0.00	0.00	0.00
Poder Legislativo						
Poder Judicial						
Órganos Autónomos						
Total del Gasto	0.00	0.00	0.00	0.00	0.00	0.00

NO APLICA



SIGFRIDO EDGARDO VAZQUEZ MEDINA
 DIRECTOR FONDO SAN LUIS PARA LA MICROEMPRESA



JOSEFINA VALDOVINOS SANCHEZ
 COINTEGRA, S.C.

Bajo protesta de decir verdad declaramos que los Estados Financieros y sus notas, son razonables, correctos y son responsabilidad del emisor.

FONDO SAN LUIS PARA LA MICROEMPRESA
 AV. SALVADOR NAVA NO. 2992
 SAN LUIS POTOSI, S.L.P.
 ESTADO ANALÍTICO DEL EJERCICIO DEL PRESUPUESTO DE EGRESOS
 CLASIFICACION POR OBJETO DEL GASTO (CAPITULO Y CONCEPTO)
 DEL 01/01/2021 AL 31/12/2021

		Autorizado	Ampliación Reducción	Modificado	Disponible a Compr.	Comprometido	Devengado	Comrometi no deveng	Ejercido	Pagado	Subejercicio	Ctas por Pagar	Avance
2000	0	0	-51987.08	150772.92	-	150772.92	150772.92	0	150772.92	150772.92	-	0	100
3000	0	0	-1340527.76	2695524.24	-	2695524.24	2695524.24	0	2589512.23	2589512.23	-	106012.01	96.07
4000	0	0	3900000	3900000	-	3900000	3900000	0	3900000	3900000	-	0	100
5000	0	0	-40000	0	-	0	0	0	0	0	-	0	0
2000	2100	0	-19909.81	60090.19	0	60090.19	60090.19	0	60090.19	60090.19	-	0	100
2000	2200	0	-4244.67	32115.33	0	32115.33	32115.33	0	32115.33	32115.33	-	0	100
2000	2400	0	0	115	0	115	115	0	115	115	-	0	100
2000	2600	0	-28400	58000	-	58000	58000	0	58000	58000	-	0	100
2000	2700	0	0	0	-	0	0	0	0	0	-	0	0
2000	2900	0	452.4	452.4	-	452.4	452.4	0	452.4	452.4	-	0	100
3000	3100	0	-19736.56	48543.44	0	48543.44	48543.44	0	44773.44	44773.44	-	3770	92.23
3000	3200	0	-1584.36	38915.64	0	38915.64	38915.64	0	38915.64	38915.64	-	0	100
3000	3300	0	-78758.76	832587.24	0	832587.24	832587.24	0	763544.04	763544.04	-	69043.2	91.71
3000	3400	0	-1145786.95	1735739.05	0	1735739.05	1735739.05	0	1702540.25	1702540.25	-	33198.8	98.09
3000	3500	0	-18944.13	33675.87	0	33675.87	33675.86	0	33675.86	33675.86	-	0.01	100
3000	3600	0	-49440	4640	0	4640	4640	0	4640	4640	-	0	100
3000	3700	0	0	0	0	0	0	0	0	0	-	0	0
3000	3800	0	-26400	0	0	0	0	0	0	0	-	0	0
3000	3900	0	123	1423	0	1423	1423	0	1423	1423	-	0	100
4000	4100	0	3900000	3900000	0	3900000	3900000	0	3900000	3900000	-	0	100
5000	5100	0	-10000	0	-	0	0	0	0	0	-	0	0
5000	5200	0	0	0	-	0	0	0	0	0	-	0	0
5000	5900	0	-30000	0	-	0	0	0	0	0	-	0	0
2000	2100	2111	1064.04	49064.04	0	49064.04	49064.04	0	49064.04	49064.04	-	0	100
2000	2100	2140	2619.28	2619.28	0	2619.28	2619.28	0	2619.28	2619.28	-	0	100
2000	2100	2160	-23593.13	8406.87	0	8406.87	8406.87	0	8406.87	8406.87	-	0	100
2000	2200	2210	12115.33	32115.33	0	32115.33	32115.33	0	32115.33	32115.33	-	0	100
2000	2200	2211	0	0	0	0	0	0	0	0	-	0	0
2000	2200	2212	-16360	0	0	0	0	0	0	0	-	0	0
2000	2200	2220	0	0	0	0	0	0	0	0	-	0	0
2000	2400	2460	115	115	0	115	115	0	115	115	-	0	100
2000	2400	2480	0	0	-	0	0	0	0	0	-	0	0
2000	2600	2610	-28400	58000	-	58000	58000	0	58000	58000	-	0	100
2000	2700	2720	0	0	-	0	0	0	0	0	-	0	0
2000	2900	2930	452.4	452.4	0	452.4	452.4	0	452.4	452.4	-	0	100
2000	2900	2940	-5160	0	0	0	0	0	0	0	-	0	0
3000	3100	3150	-15600	45240	0	45240	45240	0	41470	41470	-	3770	91.67
3000	3100	3170	16320	3303.44	0	3303.44	3303.44	0	3303.44	3303.44	-	0	100
3000	3100	3180	-5000	0	0	0	0	0	0	0	-	0	0
3000	3200	3220	9979.61	30479.61	0	30479.61	30479.61	0	30479.61	30479.61	-	0	100
3000	3200	3230	-6563.97	8436.03	0	8436.03	8436.03	0	8436.03	8436.03	-	0	100
3000	3200	3270	0	0	0	0	0	0	0	0	-	0	0
3000	3300	3310	-37850.78	510249.22	0	510249.22	510249.22	0	473570.02	473570.02	-	36679.2	92.81
3000	3300	3330	0	0	0	0	0	0	0	0	-	0	0
3000	3300	3330	-2088	54984	0	54984	54984	0	54984	54984	-	0	100
3000	3300	3340	0	0	0	0	0	0	0	0	-	0	0
3000	3300	3360	-32275.98	137898.02	0	137898.02	137898.02	0	137898.02	137898.02	-	0	100
3000	3300	3380	-6544	129456	0	129456	129456	0	97092	97092	-	32364	75
3000	3400	3410	-519355.43	1628462.57	0	1628462.57	1628462.57	0	1595263.77	1595263.77	-	33198.8	97.96
3000	3400	3420	-42103.52	84104.48	0	84104.48	84104.48	0	84104.48	84104.48	-	0	100
3000	3400	3421	-1728	5772	0	5772	5772	0	5772	5772	-	0	100
3000	3400	3450	-582600	17400	0	17400	17400	0	17400	17400	-	0	100
3000	3400	3480	27475.86	27475.86	0	27475.86	27475.86	0	27475.86	27475.86	-	0	100
3000	3500	3510	0	0	-	0	0	0	0	0	-	0	0

3000 3500 3520	3521	INSTALACION REPARACION Y MANTENIMIENTO DE MOBILIARIO Y	0	0	0	0	0	0	0	0	0	0	0	0	0	0	0	0	0
3000 3500 3530	3531	INSTALACION Y REPARACION Y MANTENIMIENTO DE EQUIPO DE	5000	-5000	0	0	0	0	0	0	0	0	0	0	0	0	0	0	0
3000 3500 3550	3551	REPARACION Y MANTENIMIENTO DE EQUIPO DE TRANSPORTE	19620	-13419.99	6200.01	0	0	0	0	0	0	0	0	0	0	0	0	0	0
3000 3500 3580	3581	SERVICIOS DE LIMPIEZA Y MANEJO DE DESECHOS	28000	-28000	0	0	0	0	0	0	0	0	0	0	0	0	0	0	0
3000 3500 3590	3591	SERVICIOS DE JARDINERIA Y FUMIGACION	-	-	-	-	-	-	-	-	-	-	-	-	-	-	-	-	-
3000 3600 3610	3613	SERVICIOS DE IMPRESION Y REPRODUCCION	3000	-3000	0	0	0	0	0	0	0	0	0	0	0	0	0	0	0
3000 3600 3620	3621	DIFUSION POR RADIO TELEVISION Y OTROS MEDIOS DE MENSAJE	42000	-42000	0	0	0	0	0	0	0	0	0	0	0	0	0	0	0
3000 3600 3630	3631	SERVICIOS DE CREATIVIDAD PREPRODUCCION Y PRODUCCION DE	9080	-4440	4640	0	0	0	0	0	0	0	0	0	0	0	0	0	0
3000 3700 3750	3752	GASTO DE TRASLADOS EN COMISIONES OFICIALES	-	-	-	-	-	-	-	-	-	-	-	-	-	-	-	-	-
3000 3800 3850	3851	GASTOS DE REPRESENTACION	26400	-26400	0	0	0	0	0	0	0	0	0	0	0	0	0	0	0
3000 3800 3850	3852	GASTOS DE REPRESENTACION EN CONGRESO CONVENCIONES Y	-	-	-	-	-	-	-	-	-	-	-	-	-	-	-	-	-
3000 3900 3920	3921	IMPUESTOS Y DERECHOS	0	261	261	0	0	0	0	0	0	0	0	0	0	0	0	0	0
3000 3900 3920	3923	TENENCIA Y CAMIE DE PLACAS	1300	-138	1162	0	0	0	0	0	0	0	0	0	0	0	0	0	0
4000 4100 4180	4181	TRANSFERENCIAS INTERNAS OTORGADAS A INSTITUCIONES	39000000	0	39000000	0	0	0	0	0	0	0	0	0	0	0	0	0	0
5000 5100 5110	5111	MUEBLES DE OFICINA Y ESTANTERIA	5000	-5000	0	0	0	0	0	0	0	0	0	0	0	0	0	0	0
5000 5100 5150	5151	EQUIPO DE COMPUTO Y DE TECNOLOGIAS DE LA INFORMACION	5000	-5000	0	0	0	0	0	0	0	0	0	0	0	0	0	0	0
5000 5200 5230	5231	CAMARAS FOTOGRAFICAS Y DE VIDEO	-	-	-	-	-	-	-	-	-	-	-	-	-	-	-	-	-
5000 5900 5970	5971	LICENCIAS INFORMATICAS E INTELECTUALES	30000	-30000	0	0	0	0	0	0	0	0	0	0	0	0	0	0	0
TOTALES			8,178,812.00	- 1,432,514.84	6,746,297.16	6,746,297.16	6,746,297.16	6,746,297.16	6,746,297.16	6,640,285.15	6,640,285.15	6,640,285.15	6,640,285.15	6,640,285.15	6,640,285.15	106,012.01	0	0	98.43

SICFRID EDUARDO VAZQUEZ MEDINA
 DIRECTOR FONDO SAN LUIS PARA LA MICROEMPRESA

JOSEFINA VALDOVINOS SANCHEZ
 COINTEGRA, S.C.

Bajo protesta de decir verdad declaramos que los Estados Financieros y sus notas, son razonables, correctos y son responsabilidad del emisor.

FONDO SAN LUIS PARA LA MICROEMPRESA
 AV. SALVADOR NAVA NO. 2992
 SAN LUIS POTOSI, S.LP.
 ESTADO ANALÍTICO DEL EJERCICIO DEL PRESUPUESTO DE EGRESOS
 CAPITULO DE GASTO
 DEL 01/01/2021 AL 31/12/2021

CONCEPTO	Autorizado	Ampliación Reducción	Modificado	Disponible a Compro.	Comprometido	Devengado	Comrometi no deveng	Ejercido	Pagado	Subejercicio	Ctas por Pagar	Avance
2000 0 0 0 MATERIALES Y SUMINISTRI	202,760.00	- 51,987.08	150,772.92	-	150,772.92	150,772.92	-	150,772.92	150,772.92	-	-	100.00
3000 0 0 0 SERVICIOS GENERALES	4,036,052.00	- 1,340,527.76	2,695,524.24	-	2,695,524.24	2,695,524.24	-	2,589,512.23	2,589,512.23	-	106,012.01	96.07
4000 0 0 0 TRANSFERENCIAS, ASIGNA	3,900,000.00	-	3,900,000.00	-	3,900,000.00	3,900,000.00	-	3,900,000.00	3,900,000.00	-	-	100.00
5000 0 0 0 BIENES MUEBLES, INMUEB	40,000.00	- 40,000.00	-	-	-	-	-	-	-	-	-	-
TOTALES	8,178,812.00	- 1,432,514.84	6,746,297.16	-	6,746,297.16	6,746,297.16	-	6,640,285.15	6,640,285.15	-	106,012.01	98.43



SIGFRIDO EDGARDO VAZQUEZ MEDINA
 DIRECTOR FONDO SAN LUIS PARA LA MICROEMPRESA



JOSEFINA VALDOVINOS SANCHEZ
 COINTEGRA, S.C.

Bajo protesta de decir verdad declaramos que los Estados Financieros y sus notas, son razonables, correctos y son responsabilidad del emisor.

FONDO SAN LUIS PARA LA MICROEMPRESA

EVALUACION DE LA EJECUCION DEL PROGRAMA
AL MES DE DICIEMBRE 2021

Nombre del indicador: MONTO COLOCADO

Objetivo del indicador: MEDIR EL MONTO DE AVANCE DE LA CANTIDAD COLOCADA AL MES CON BASE A LA META PLANTEADA DE COLOCACIÓN.

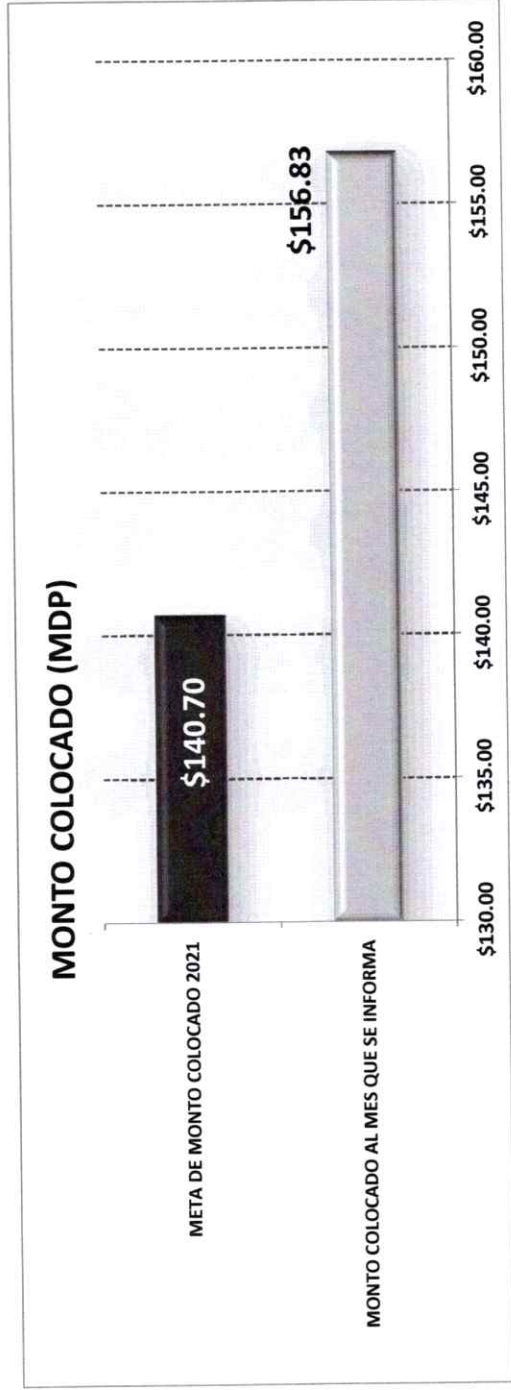
Unidad de Medida: MILLONES DE PESOS

Variables que intervinieron:
MONTO COLOCADO AL MES
META DE MONTO DE COLOCACIÓN ANUAL

Base de comparación: Monto acumulado al mes Vs. Meta anual planteada de colocación.

Interpretación del indicador: Muestra el avance del monto colocado al mes que se reporta con respecto a la colocación anual planteada en el programa.

MONTO COLOCADO AL MES QUE SE INFORMA	\$156.83	AVANCE DE CUMPLIMIENTO DE LA META	111.46%
META DE MONTO COLOCADO 2021	\$140.70		



FONDO SAN LUIS PARA LA MICROEMPRESA
 AV. SALVADOR NAVA NO. 2992
 SAN LUIS POTOSI, S.LP.
 INFORMACIÓN DEL GASTO POR CATEGORÍA PROGRAMÁTICA
 AL MES DE DICIEMBRE 2021

CLAVE PROGRAMÁTICA		CONCEPTO	METAS		VALUACIÓN MODIFICADA	AVANCE PROGRAMÁTICO		AVANCE FINANCIERO	
PP	CA		INDICADOR	CANTIDAD		CANTIDAD	%	PAGADO	%
F	2.2.4.2.0	FINANCIAMIENTO PARA EL DESARROLLO	MONTO DE FINANCIAMIENTOS OTORGADOS	140,700,000.00	0.00	156,834,815.00	111.47%	6,640,285.15	98.43%

DEFINICION DEL INDICADOR: LLEVAR UN REGISTRO Y CONTROL DEL MONTO COLOCADO A PROYECTOS PRODUCTIVOS, CON EL OBJETIVO DE MEDIR EL CUMPLIMIENTO DE LA META PLANTEADA, EN RELACION AL PRESUPUESTO ASIGNADO AL PROGRAMA

FONDO SAN LUIS PARA LA MICROEMPRESA
EVALUACION DE LA EJECUCION PRESUPUESTARIA
AL MES DE DICIEMBRE 2021

Nombre del indicador: MONTO DE PRESUPUESTO AUTORIZADO-MODIFICADO Vs. PRESUPUESTO COMPROMETIDO Vs. PRESUPUESTO DEVENGADO Vs. PRESUPUESTO EJERCIDO-PAGADO

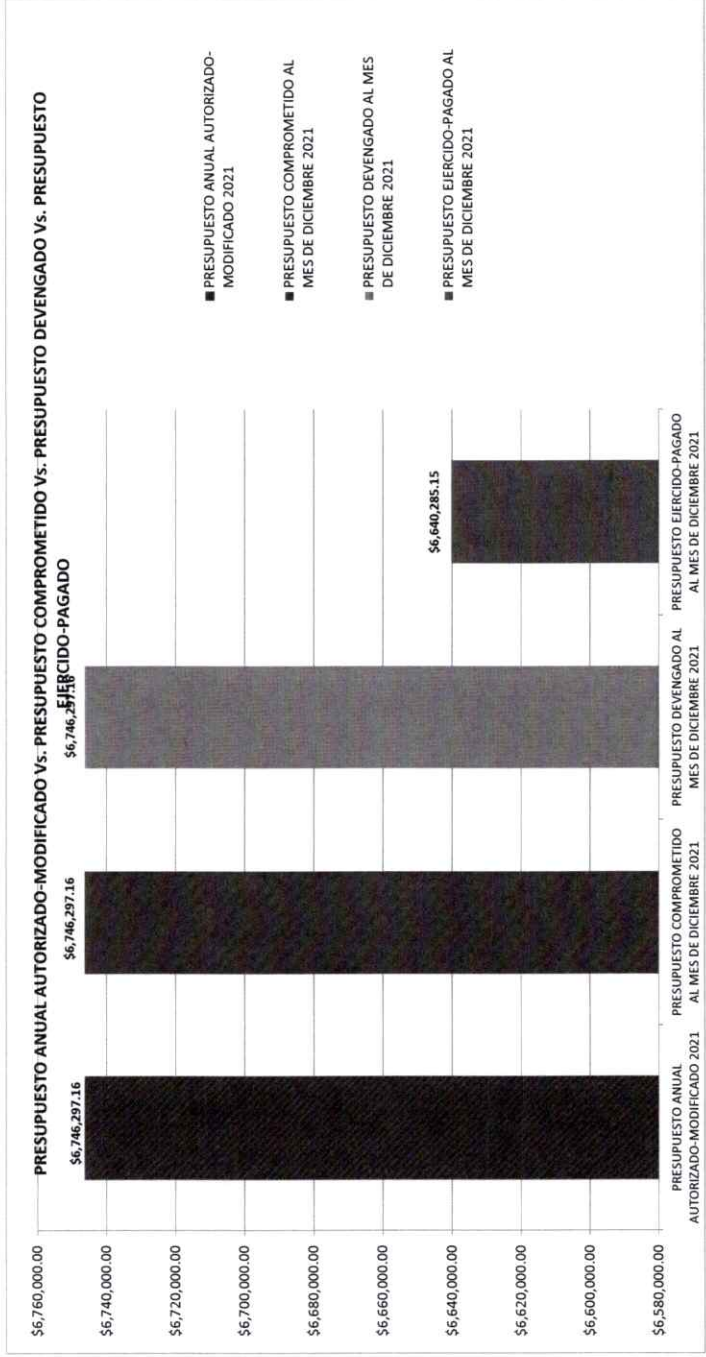
Objetivo del indicador: DETERMINAR EL MONTO DEL PRESUPUESTO COMPROMETIDO, EL PRESUPUESTO DEVENGADO, EL PRESUPUESTO EJERCIDO-PAGADO Vs. PRESUPUESTO ANUAL AUTORIZADO-MODIFICADO

Variables que interviniere:	MONTO EJERCIDO-PAGADO DEL PRESUPUESTO AL MES MONTO DEL PRESUPUESTO ANUAL AUTORIZADO-MODIFICADO
Unidad de Medida:	MILLONES DE PESOS

Base de comparación: Monto anual autorizado-modificado Vs. Monto del presupuestado comprometido Vs. Monto del presupuestado devengado Vs. Monto de presupuestado ejercido-pagado

Interpretación del indicador: Muestra el avance del ejercicio del presupuesto comprometido, devengado y ejercido-pagado contra el presupuesto anual autorizado y modificado

	MONTO EJERCIDO-PAGADO DEL PRESUPUESTO AL MES	MONTO DEL PRESUPUESTO ANUAL AUTORIZADO-MODIFICADO	MONTO DEL PRESUPUESTADO COMPROMETIDO	MONTO DEL PRESUPUESTADO DEVENGADO	MONTO DE PRESUPUESTADO EJERCIDO-PAGADO
PRESUPUESTO ANUAL AUTORIZADO-MODIFICADO 2021	\$6,746,297.16	\$6,746,297.16	\$6,746,297.16	\$6,746,297.16	\$6,746,297.16
PRESUPUESTO COMPROMETIDO AL MES DE DICIEMBRE 2021	\$6,746,297.16	\$6,746,297.16	\$6,746,297.16	\$6,746,297.16	\$6,746,297.16
PRESUPUESTO DEVENGADO AL MES DE DICIEMBRE 2021	\$6,640,285.15	\$6,640,285.15	\$6,640,285.15	\$6,640,285.15	\$6,640,285.15
PRESUPUESTO EJERCIDO-PAGADO AL MES DE DICIEMBRE 2021					



■ PRESUPUESTO ANUAL AUTORIZADO-MODIFICADO 2021

■ PRESUPUESTO COMPROMETIDO AL MES DE DICIEMBRE 2021

■ PRESUPUESTO DEVENGADO AL MES DE DICIEMBRE 2021

■ PRESUPUESTO EJERCIDO-PAGADO AL MES DE DICIEMBRE 2021

FONDO SAN LUIS PARA LA MICROEMPRESA

EVALUACION DE LA EJECUCION PRESUPUESTARIA
AL MES DE DICIEMBRE 2021

Nombre del indicador: PROPORCION DEL EJERCICIO DE GASTO POR CAPITULO

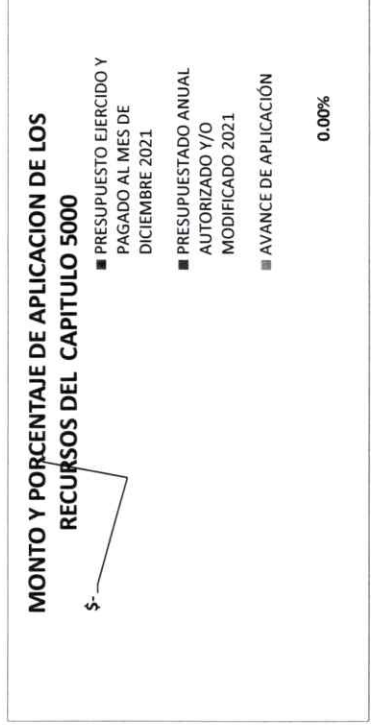

Objetivo del indicador: DETERMINAR EL PORCENTAJE DE APLICACION DEL GASTO POR CAPITULO

Variables que intervinieron:	MILLONES DE PESOS / PORCENTAJE
TOTAL DEL PRESUPUESTO DE GASTO POR CAPITULO	
TOTAL DEL EJERCICIO DEL PRESUPUESTO POR CAPITULO AL MES	

Base de comparación: Monto presupuestado por capítulo de gasto Vs. Monto ejercicio por capítulo de gasto

Interpretación del indicador: Muestra el avance del ejercicio de presupuesto por capítulo

	PRESUPUESTO EJERCIDO Y PAGADO AL MES DE DICIEMBRE 2021	PRESUPUESTADO ANUAL AUTORIZADO Y/O MODIFICADO 2021	AVANCE DE APLICACIÓN
CAPITULO 2000	\$ 150,772.92	\$ 150,772.92	100.00%
CAPITULO 3000	\$ 2,589,512.23	\$ 2,695,524.24	96.07%
CAPITULO 4000	\$ 3,900,000.00	\$ 3,900,000.00	100.00%
CAPITULO 5000	\$ 6,640,285.15	\$ 6,746,297.16	98.43%



FONDO SAN LUIS PARA LA MICROEMPRESA
EVALUACION DE LA EJECUCION PRESUPUESTARIA
AL MES DE DICIEMBRE 2021

Nombre del indicador: MONTO DEL PRESUPUESTO EJERCIDO POR CLASIFICACION ECONOMICA


Objetivo del indicador: DETERMINAR EL MONTO DEL PRESUPUESTO QUE SE HA EJERCIDO AL MES QUE SE REPORTA POR EL TIPO DE GASTO

Variables que intervienen: MONTO EJERCIDO DEL PRESUPUESTO POR GASTO DE CAPITAL Y CORRIENTE MONTO DEL PRESUPUESTO ANUAL POR GASTO DE CAPITAL Y CORRIENTE	Unidad de Medida: MILLONES DE PESOS
---	-------------------------------------

Base de comparación: Monto ejercido al mes

Interpretación del indicador: Muestra el avance del ejercicio del presupuesto de manera acumulada al mes que se reporta con base a la clasificación económica del gasto.

PRESUPUESTO EJERCIDO DE GASTO DE CAPITAL	\$0.00
PRESUPUESTO EJERCIDO DE GASTO CORRIENTE	\$6,640,285.15



DESARROLLO DE MICROPROYECTOS PRODUCTIVOS DEL ESTADO DE SLP(FID BANCENTRO 035198 4)

ESTADO DE ACTIVIDADES

DEL 01 DE ENERO AL 31 DE DICIEMBRE DEL 2021

	2021	2020
INGRESOS Y OTROS BENEFICIOS		
INGRESOS DE GESTIÓN	-	-
IMPUESTOS	-	-
CUOTAS Y APORTACIONES DE SEGURIDAD SOCIAL	-	-
CONTRIBUCIONES DE MEJORAS	-	-
DERECHOS	-	-
PRODUCTOS	-	-
APROVECHAMIENTOS	-	-
INGRESOS POR VENTA DE BIENES Y PRESTACIONES DE SERVICIOS	-	-
PARTICIPACIONES, APORTACIONES, CONVENIOS, INCENTIVOS DERIVADOS DE LA COLABORACION FISCAL, FONDOS DISTINTOS DE APORTACIONES, TRANSFERENCIAS, ASIGNACIONES, SUBSIDIOS Y SUBVENCIONES, Y PENSIONES Y JUBILACIONES		
PARTICIPACIONES, APORTACIONES, CONVENIOS, INCENTIVOS DERIVADOS DE LA COLABORACION FISCAL, FONDOS DISTINTOS DE APORTACIONES, TRANSFERENCIAS, ASIGNACIONES, SUBSIDIOS Y SUBVENCIONES, Y PENSIONES Y JUBILACIONES		
OTROS INGRESOS Y BENEFICIOS	341,560	284,333
INGRESOS FINANCIEROS	-	-
4151 PRODUCTOS TIPO CORRIENTE	341,560	284,333
417 INGRESOS FINANCIEROS	-	-
INCREMENTO POR VARIACION DE INVENTARIOS	-	-
DISMINUCIÓN DEL EXCESO DE ESTIMACIONES POR PÉRDIDA O DETERIORO	-	-
DISMINUCIÓN DEL EXCESO DE PROVISIONES	-	-
OTROS INGRESOS Y BENEFICIOS	-	-
TOTAL DE INGRESOS Y OTROS BENEFICIOS:	341,560	284,333
MENOS:		
GASTOS Y OTRAS PERDIDAS		
GASTOS DE FUNCIONAMIENTO	84,245	97,917
SERVICIOS PERSONALES	-	-
513 MATERIALES Y SUMINISTROS	-	-
5130 SERVICIOS GENERALES	84,245	97,917
TRANSFERENCIAS, ASIGNACIONES, SUBSIDIOS Y OTRAS AYUDAS	-	-
5210 TRANSFERENCIAS INTERNAS Y ASIGNACIONES AL SEC PUBLICO	-	-
TRANSFERENCIAS AL RESTO DEL SEC PUBLICO	-	-
SUBSIDIOS Y SUBVENCIONES	-	-
AYUDAS SOCIALES	-	-
PENSIONES Y JUBILACIONES	-	-
TRANSFERENCIAS A FIDECOMISOS, MANDATOS Y CONTRATOS ANALOGO	-	-
TRANSFERENCIAS A LA SEGURIDAD SOCIAL	-	-
DONATIVOS	-	-
TRANSFERENCIAS AL EXTERIOR	-	-
PARTICIPACIONES Y APORTACIONES	-	-
PARTICIPACIONES	-	-
APORTACIONES	-	-
CONVENIOS	-	-
INTERESES, COMISIONES Y OTROS GASTOS DE LA DEUDA PÚBLICA	-	-
INTERESES DE LA DEUDA PÚBLICA	-	-
COMISIONES DE LA DEUDA PÚBLICA	-	-
GASTOS DE LA DEUDA PÚBLICA	-	-
COSTOS POR COBERTURA	-	-
APOYOS FINANCIEROS	-	-
OTROS GASTOS Y PÉRDIDAS EXTRAORDINARIAS	-	-
ESTIMACIONES, DEPRECIACIONES, DETERIOROS, OBSOLECENCIAS Y AMOR	-	-
PROVISIONES	-	-
DISMINUCIONES DE INVENTARIO	-	-
AUMENTO POR INSUFICIENCIA DE ESTIMACIONES POR PÉRDIDA O DETERIORO	-	-
AUMENTO POR INSUFICIENCIA DE ESTIMACIONES POR PÉRDIDA O DETERIORO	-	-
AUMENTO POR INSUFICIENCIA DE PROVISIONES	-	-
590 OTROS GASTOS	-	-
INVERSIÓN PÚBLICA	-	-
INVERSIÓN PÚBLICA NO CAPITALIZABLE	-	-
TOTAL GASTO Y OTRAS PERDIDAS	84,245	97,917
RESULTADO DEL PERIODO (AHORRO/DESAHORRO)	257,315	186,416

Bajo protesta de decir verdad declaramos que los Estados Financieros y sus notas, son razonables, correctos y son responsabilidad del emisor.
Ley General de Contabilidad Gubernamental



LIC. FRANCISCO JUAN SOTOMAYOR PINEDA
DIRECTOR DE DESARROLLO DE MICROPROYECTOS
PRODUCTIVOS DEL ESTADO DE SLP


JOSEFINA VALDOVINOS SANCHEZ
COINTEGRA, S.C.

DESARROLLO DE MICROPROYECTOS PRODUCTIVOS DEL ESTADO DE SLP(FID BANCENTRO 035198 4)
ESTADO DE POSICION FINANCIERA
AL 31 DE DICIEMBRE DEL 2021

ACTIVO			PASIVO		
	2021	2020		2021	2020
ACTIVO CIRCULANTE			PASIVO CIRCULANTE		
EFFECTIVO Y EQUIVALENTE			CUENTAS POR PAGAR A CORTO PLAZO		
1112 BANCOS/ TESORERIA	0		2112 PROVEEDORES	-	-
DERECHO A RECIBIR EFECTIVO O EQUIVALENTE			2117 RETENCIONES Y CONTRIBUCIONES	-	-
1121 INVERSIONES FINANCIERAS	12,448,541	8,634,964	2119 OTROS CUENTAS POR PAGAR	-	-
1123 DEUDORES DIVERSOS CP	71,069,981	70,095,280	DOCUMENTOS POR PAGAR A CORTO PLAZO		
1126 PRESTAMOS CP (CAP VENCIDO)	0		PORCION DE DEUDA PUBLICA A LARGO PLAZO		
1126 PRESTAMOS CP (INTERES VIGENTE)	0		TITULOS Y VALORES A CORTO PLAZO		
1126 PRESTAMOS CP (INTERES VENCIDO)	0		PASIVO DIFERIDO A CORTO PLAZO		
1131 DERECHO A RECIBIR BIENES O SEF	0		FONDO Y BIENES DE TERCEROS EN GARNATIA Y/ADI		
INVENTARIOS			PROVISIONES A CORTO PLAZO		
ALMACENES			OTROS PASIVOS A CORTO PLAZO		
ESTIMACIONES POR PERDIDA O DETERIORO DE ACTIVOS CIRCULANTES			TOTAL PASIVOS CIRCULANTES	0	0
1161 ESTIMACIONES	0				
BIENES INMUEBLES DERIVADOS DE EMBARGOS, DECOMISOS,					
1194 INMUEBLES DERIVADOS DE EMBA	0				
OTROS ACTIVOS CIRCULANTES					
TOTAL ACTIVOS CIRCULANTES	83,518,522	78,730,244	PASIVO NO CIRCULANTE		
ACTIVO NO CIRCULANTE			CUENTAS POR PAGAR A LARGO PLAZO		
DERECHO A RECIBIR EFECTIVO O EQUIVALENTE A LARGO PLAZO			DOCUMENTOS POR PAGAR A LARGO PLAZO		
1222 DEUDORES DIVERSOS			DEUDA PUBLICA A LARGO PLAZO (ENTIDADES FINA		
1224 PRESTAMOS OTORGADOS (PROPIOS)			PASIVOS DIFERIDOS A LARGO PLAZO		
BIENES INMUEBLES, INFRAESTRUCTURA Y CONSTRUCCION EN PROCESO			FONDOS Y BIENES DE TERCEROS EN GARANTIA Y/O		
1233 EDIFICIOS NO HABITACIONALES			PROVISIONES A LARGO PLAZO		
BIENES MUEBLES			TOTAL PASIVOS NO CIRCULANTES	0	0
1241 MOBILIARIO Y EQUIPO					
1251 SOFTWARE			TOTAL PASIVO	0	0
1252 MARCAS					
1254 LICENCIAS			HACIENDA PUBLICA		
DEPRECIACION, DETERIORO Y AMORTIZACION ACUMULADA DE BIENES			HACIENDA PÚBLICA/ PATRIMONIO CONTRIBUIDO		
1261 DEPRECIACION BIENES INMUEBLES			APORTACIONES		
1263 DEPRECIACION BIENES MUEBLES			3110 PATRIMONIO	70,946,343	66,415,379
1265 AMORTIZACION BIENES INTANGIBLES			GOBIERNO DEL ESTADO	57,459,641	
TOTAL DE ACTIVO NO CIRCULANTE	0	0	FONAES/ INAES	4,500,000	
			MUNICIPIO DE RIOVERDE	300,000	
TOTAL DE ACTIVO	83,518,522	78,730,244	DONACIÓN DE CAPITAL		
			ACTUALIZACIÓN DE LA HACIENDA PÚBLICA		
CUENTAS DE ORDEN			HACIENDA PÚBLICA/ PATRIMONIO GENERADO		
			RESULTADO DEL PERIODO (AHORRO/DESAHORRO)	257,315	186,416
			RESULT.EJERC.ANTERIORES	12,314,864	12,128,449
			REVALÚOS		
			RESERVAS		
			RECTIFICACIONES DE RESULTADOS DE E.J. ANTERIORES		
			EXCESO O INSUFICIENCIA EN LA ACTUALIZACION DE LA HACIENDA PÚBLICA/PATRI		
			RESULTADO POR POSICION MONETARIA		
			RESULTADO POR TENENCIA DE ACITVOS NO MONETARIOS		
			TOTAL HACIENDA PUBLICA	83,518,522	78,730,244
			TOTAL PASIVO Y HACIENDA PÚBLICA/ PATRIMONIO	83,518,522	78,730,244

NOTA: SE PRESENTA DESGLOSE DE LA CUENTA DE PATRIMONIO A SOLICITUD DEL GOBIERNO FEDERAL.


 LIC. FRANCISCO JUAN SOTOMAYOR PINEDA
 DIRECTOR DE DESARROLLO DE MICROPROYECTOS
 PRODUCTIVOS DEL ESTADO DE SLP


 C.P. JOSEFINA VALDOVINOS SANCHEZ
 COINTEGRA, S.C.

SIFIDE

Bajo protesta de decir verdad declaramos que los Estados Financieros y sus notas, son razonables, correctos y son responsabilidad del emisor.
 Ley General de Contabilidad Gubernamental

DESARROLLO DE MICROPROYECTOS PRODUCTIVOS DEL ESTADO DE SLP(FID BANCENTRO 03519)
ESTADO DE CAMBIOS EN LA POSICION FINANCIERA

AL 31 DE DICIEMBRE DEL 2021
(Miles de pesos)

ACTIVO			PASIVO		
	ORIGEN	APLICACIÓN		ORIGEN	APLICACIÓN
ACTIVO CIRCULANTE			PASIVO CIRCULANTE		
EFFECTIVO Y EQUIVALENTES			CUENTAS POR PAGAR A CORTO PLAZO		
1112 BANCOS/ TESORERIA			2112 PROVEEDORES		
DERECHO A RECIBIR EFFECTIVO O EQUIVALENTE		4,788,278	2117 RETENCIONES Y CONTRIBUCIONES		
1121 INVERSIONES FINANCIERAS			2119 OTROS CUENTAS POR PAGAR		
1123 DEUDORES DIVERSOS CP			DOCUMENTOS POR PAGAR A CORTO PLAZO		
1126 PRESTAMOS CP (CAP VENCIDO)			PORCION DE DEUDA PUBLICA A LARGO PLAZO		
1126 PRESTAMOS CP (INTERES VIGENTE)			TITULOS Y VALORES A CORTO PLAZO		
1126 PRESTAMOS CP (INTERES VENCIDO)			PASIVO DIFERIDO A CORTO PLAZO		
INVENTARIOS			FONDO Y BIENES DE TERCEROS EN GARNATIA Y/ADMNON A CP		
ALMACENES			PROVISIONES A CORTO PLAZO		
ESTIMACIONES POR PERDIDA O DETERIORO DE ACTIVOS CIRCULANTES			OTROS PASIVOS A CORTO PLAZO		
1161 ESTIMACIONES			TOTAL PASIVO CIRCULANTE	0	0
BIENES INMUEBLES DERIVADOS DE EMBAI			PASIVO NO CIRCULANTE		
1194 INMUEBLES DERIVADOS DE EMBARGOS,DECOMISOS			CUENTAS POR PAGAR A LARGO PLAZO		
OTROS ACTIVOS CIRCULANTES			DOCUMENTOS POR PAGAR A LARGO PLAZO		0
			DEUDA PUBLICA A LARGO PLAZO (ENTIDADES FINANCIERAS)		
			PASIVOS DIFERIDOS A LARGO PLAZO		
			FONDOS Y BIENES DE TERCEROS EN GARANTIA Y/O ADMNON A LP		
			PROVISIONES A LARGO PLAZO		
			TOTAL PASIVO NO CIRCULANTE	0	0
TOTAL ACTIVO CIRCULANTE	0	4,788,278	TOTAL PASIVO	0	0
ACTIVO NO CIRCULANTE			HACIENDA PUBLICA		
INVERSIONES FINANCIERAS A LARGO PLAZO			HACIENDA PÚBLICA/ PATRIMONIO CONTRIBUIDO		
DERECHO A RECIBIR EFFECTIVO O EQUIVALENTES A LARGO PLAZO			APORTACIONES		
1222 DEUDORES DIVERSOS			3110 PATRIMONIO		4,530,964
1224 PRESTAMOS OTORGADOS (PROPIOS)			GOBIERNO DEL ESTADO		
BIENES INMUEBLES, INFRAESTRUCTURA Y CONSTRUCCION EN PROCESO			FONAES/INAES		
1233 EDIFICIOS NO HABITACIONALES			MUNICIPIO DE RIOVERDE		
BIENES MUEBLES			DONACIÓN DE CAPITAL		
1241 MOBILIARIO Y EQUIPO			ACTUALIZACIÓN DE LA HACIENDA PÚBLICA		
ACTIVOS INTANGIBLES			HACIENDA PÚBLICA/ PATRIMONIO GENERADO		
1251 SOFTWARE			RESULTADO DEL PERIODO (AHORRO/DESAHORRO)	70899	0
1252 MARCAS			RESULT.EJERC.ANTERIORES	186,415	
1254 LICENCIAS			REVALÚOS		
DEPRECIACION, DETERIORO Y AMORTIZACION ACUMULADA DE BIENES			RESERVAS		
1261 DEPRECIACION BIENES INMUEBLES			RECTIFICACIONES DE RESULTADOS DE EJ. ANTERIORES		
1263 DEPRECIACION BIENES MUEBLES			EXCESO O INSUFICIENCIA EN LA ACTUALIZACION DE LA HACIENDA PÚBLICA/PATRIMONIO		
1265 AMORTIZACION BIENES INTANGIBLES			RESULTADO POR POSICION MONETARIA		
ACTIVOS DIFERIDOS			RESULTADO POR TENENCIA DE ACITVOS NO MONETARIOS		
ESTIMACION POR PERDIDA O DETERIORO DE ACTIVOS					
NO CIRCULANTES					
			TOTAL HACIENDA PUBLICA	4,788,278	0
TOTAL DE ACTIVO NO CIRCULANTE	0	0	TOTAL PASIVO Y HACIENDA PUBLICA	4,788,278	0
TOTAL DE ACTIVO	0	4,788,278	TOTAL ORIGEN Y APLICACIONES	4,788,278	4,788,278

Bajo protesta de decir verdad declaramos que los Estados Financieros y sus notas, son razonables, correctos y son responsabilidad del emisor.
Ley General de Contabilidad Gubernamental


LIG. FRANCISCO JUAN SOTOMAYOR PINEDA
DIRECTOR DE DESARROLLO DE MICROPROYECTOS
PRODUCTIVOS DEL ESTADO DE SLP


JOSEFINA VALDOVINOS SANCHEZ
COINTEGRA, S.C.

DESARROLLO DE MICROPROYECTOS PRODUCTIVOS DEL ESTADO DE SLP (FID BANCENTRO 035198 4)
ESTADO DE VARIACION EN HACIENDA PUBLICA
 DEL 01 DE ENERO AL 31 DE DICIEMBRE DEL 2021

Concepto	Hacienda publica/ patrimonio contribuido	Hacienda Publica patrimonio Generados de Ejercicio anteriores	Hacienda Publica Patrimonio Generado del ejercicio	Exceso o insuficiencia en la actualización de la Hacienda Publi/ Patri	Total
Patrimonio Neto Inicial Ajustado del Ejercicio	70,946,343.00				70,946,343.00
Aportaciones	70,946,343.00				
Donaciones de Capital					
Actualización de la Hacienda Pública/Patrimonio					
Hacienda Pública / Patrimonio Neto del Ejercicio		12,314,864.00	186,416.00		12,501,280.00
Resultados del Ejercicio (Ahorro/Desahorro)					
Resultados de Ejercicios Anteriores		12,314,864.00	186,416.00		12,501,280.00
Revalúos					
Reservas					
Rectificación de resultados de Ejercicio Anteriores					
Exceso o Insuficiencia en la Actualización de la Hacienda Pública / Patrimonio Neto 2020					
Resultado por Posición Monetaria					
Resultado por Tenencia de Activos no Monetarios					
Hacienda pública/Patrimonio neto 2020	70,946,343.00	12,314,864.00	186,416.00		83,447,623.00
Cambios en la Hacienda Pública / Patrimonio Neto del Ejercicio 2020					
Aportaciones					
Donaciones de Capital					
Actualización de la Hacienda Pública/Patrimonio					
Variaciones de la Hacienda Pública / Patrimonio Neto del Ejercicio			70,899.00		70,899.00
Resultados del Ejercicio (Ahorro/Desahorro)			257,315.00		257,315.00
Resultados de Ejercicios Anteriores			(186,416.00)		186,416.00
Revalúos					
Reservas					
Rectificaciones de Resultados de Ejercicios Anteriores					
Cambios en el exceso o insuficiencia en la actualización de la Hacienda Pública / Patrimonio Neto 2021					
Resultado por Posición Monetaria					
Resultado por Tenencia de Activos no Monetarios					
Saldo Neto en la Hacienda Pública / Patrimonio 2021	70,946,343.00	12,314,864.00	257,315.00		83,518,522.00

Bajo protesta de decir verdad declaramos que los Estados Financieros y sus notas, son razonables, correctos y son responsabilidad del emisor.
 Ley General de Contabilidad Gubernamental



JOSEFINA VALDOVINOS SANCHEZ
 COINTEGRA, S.C.



LIC. FRANCISCO JUAN SOTOMAYOR PINEDA
 DIRECTOR DE DESARROLLO DE MICROPROYECTOS
 PRODUCTIVOS DEL ESTADO DE SLP

DESARROLLO DE MICROPROYECTOS PRODUCTIVOS DEL ESTADO DESPLIFID (BANCIENRO 0351984)

ESTADO DE FLUJO DE EFECTIVO

DEL 01 DE ENERO AL 31 DE DICIEMBRE DEL 2021

CONCEPTO	2021	2020	Concepto	2021	2020
Flujos de Efectivo de las Actividades de Operación			Flujos de Efectivo de las Actividades de Inversión		
Origen			Origen		
Ingresos	341,560	284,333	Bienes Inmuebles, Infraestructura y Construcciones en Proceso	57,320,204	54,034,377
Cuentas y Aportaciones de Seguridad Social			Bienes Muebles		
Contribuciones de mejoras			Otros Orígenes de Inversión	57,320,204	54,034,377
Derechos			Aplicación		
Productos de Tipo Corriente			Bienes Inmuebles, Infraestructura y Construcciones en Proceso	53,763,943	50,387,988
Aprovechamientos de Tipo Corriente			Bienes Muebles		
Ingresos por Venta de Bienes y Servicios	341,560	284,333	Otras Aplicaciones de Inversión	50,626,713	50,387,988
Ingresos no Contabilizados en las Fracciones de la Ley de Ingresos			Flujos Netos de Efectivo por Actividades de Inversión	3,556,261	3,646,389
Impuestos					
Impuestos Ejecutados					
Impuestos Ejecutados Pendientes de Liquidación o Pago					
Participaciones y Aportaciones			Flujo de Efectivo de las Actividades de Financiamiento		
Transferencias, Asignaciones y Subsidios y Otras Ayudas			Origen		
Otros Orígenes de Operación			Endudamiento Neto		
			Interno	97,917	
			Externo		
Aplicación			Otros Orígenes de Financiamiento		
Servicios Personales	84,245		Servicio de la Deuda		
Materiales y Suministros			Interno		
Servicios Generales			Externo		
Transferencias Internas y Asignaciones al Sector Público	84,245	97,917	Otras Aplicaciones de Financiamiento		
Subsidios y Subvenciones			Flujos netos de Efectivo por Actividades de Financiamiento		
Ayudas Sociales			Incremento/Disminución Neto en el Efectivo y Equivalentes	3,813,576	3,832,805
Pensiones y Jubilaciones			Efectivo y Equivalentes al Inicio del Ejercicio	8,634,964.00	4,802,169.00
Transferencias a Fideicomisos, Mandatos y Contratos Analógicos			Efectivo y Equivalentes al Final del Ejercicio	12,448,541.00	8,634,964.00
Transferencias a la Seguridad Social					
Donativos					
Transferencias al Exterior					
Participaciones					
Aportaciones					
Comisos					
Otras Aplicaciones de Operación					
Flujos de Efectivo de las Actividades de Operación	257,315	186,416			

Bajo protesta de decir verdad declaramos que los Estados Financieros y sus notas, son razonables, correctos y son responsabilidad del emisor.
Ley General de Contabilidad Gubernamental


LIC. FRANCISCO JUAN SOTOMAYOR PINEDA
DIRECTOR DE DESARROLLO DE MICROPROYECTOS
PRODUCTIVOS DEL ESTADO DE SLP


JOSEFINA VALDIVINOS SANCHEZ
COINTEGRA, S. C.

ESTADO ANALITICO DEL ACTIVO DEL 01/01/2021 A 30/11/2021
 DESARROLLO DE MICROPROYECTOS PRODUCTIVOS DEL EDO. DE S.L.P.(FID BANCENTRO 035198 4)

Empresa :
 ContabilMicro2014
 CONCEPTO DE LA CUENTA
 Bancos/Tesoreria

AV. SALVADOR NAVA NO. 2982
 SAN LUIS POTOSI, S.L.P.
 Saldo Anterior Debe

Haber

R.F.C. : DMP 981218AT0
 Saldo Actual

Flujo Periodo

1112	1121	1123	1126	1161	1193	1194	Otros Activos Circulantes	1222	1224	TOTAL
11829815.17	5777981.97	5159256.12	12,448,541.02	618,725.85	71688218.94	5151764.05	5750000	71,069,982.99	(598,235.95)	83,518,524.01
11829815.17	5777981.97	5159256.12	12,448,541.02	618,725.85	71688218.94	5151764.05	5750000	71,069,982.99	(598,235.95)	83,518,524.01
83,498,034.11	10,929,746.02	10,909,256.12	83,518,524.01	20,489.90						20,489.90
83,498,034.11	10,929,746.02	10,909,256.12	83,518,524.01	20,489.90						20,489.90
83,498,034.11	10,929,746.02	10,909,256.12	83,518,524.01	20,489.90						20,489.90
83,498,034.11	10,929,746.02	10,909,256.12	83,518,524.01	20,489.90						20,489.90

Bajo protesta de decir verdad declaramos que los Estados Financieros y sus notas, son razonables, correctos y son responsabilidad del emisor.
 Ley General de Contabilidad Gubernamental


 LIC. FRANCISCO JUAN SOTOMAYOR PINEDA
 DIRECTOR DE DESARROLLO DE MICROPROYECTOS
 PRODUCTIVOS DEL ESTADO DE SLP


 JOSEFINA VALDOVINOS SANCHEZ
 COINTEGRA, S.C.

(FID BANCENTRO 035198.4)
 SALVADOR NAVA MITZ 2992
 SAN LUIS POTOSÍ
 ESTADO ANALÍTICO DE INGRESO PRESUPUESTAL DEL 01/01/2021 AL 31/12/2021

Fuentes del Ingreso	Autorizado	Amplia/Redu	Modificado	Devengado	Recaudado	Diferencia	Avance
51 Productos de tipo corriente	90,000.00	251,560.00	341,560.00	341,560.00	341,560.00	251,560.00	100.0
71 Ingresos por ventas de bienes y servicios org descentralizados							
91 Transferencias Internas y Asignaciones al Sector Público							
TOTALES	90,000.00	251,560.00	341,560.00	341,560.00	341,560.00	251,560.00	100.0



LIC. FRANCISCO JUAN SOTOMAYOR PINEDA
 DIRECTOR DE DESARROLLO DE MICROPROYECTOS
 PRODUCTIVOS DEL ESTADO DE SLP

Bajo protesta de decir verdad declaramos que los Estados Financieros y sus notas, son razonables, correctos y son responsabilidad del emisor.
 Ley General de Contabilidad Gubernamental



JOSEFINA VALDIVINOS SANCHEZ
 COINTEGRA, S.C.

DESARROLLO DE MICROPROYECTOS PRODUCTIVOS DEL EDO. DE S.L.P.(FID BANCENRO 035198 4)

ESTADO ANALÍTICO DEL EJERCICIO DEL PRESUPUESTO DE EGRESOS

Clasificación Administrativa

DEL 01/01/2020 AL 31/12/2021

Concepto	Egresos						Subejercicio 6 = (3 - 4)
	Aprobado 1	Ampliaciones/ (Reducciones) 2	Modificado 3 = (1 + 2)	Devengado 4	Pagado 5		
FID BANCENRO 0351984	90,000.00	-5,755.59	84,244.41	84,244.41	84,244.41	0.00	
Total del Gasto	90,000.00	-5,755.59	84,244.41	84,244.41	84,244.41	0.00	



LIC. FRANCISCO JUAN SOTOMAYOR PINEDA
DIRECTOR DE DESARROLLO DE MICROPROYECTOS
PRODUCTIVOS DEL ESTADO DE SLP



JOSEFINA VALDOVINOS SANCHEZ
COINTEGRA S.C.

Bajo protesta de decir verdad declaramos que los Estados Financieros y sus notas, son razonables, correctos y son responsabilidad del emisor.

0
ESTADO ANALÍTICO DEL EJERCICIO DEL PRESUPUESTO DE EGRESOS

Clasificación Administrativa

DEL 01/01/2020 AL 31/12/2021

Concepto	Egresos					Subejercicio
	Aprobado	Ampliaciones/ (Reducciones)	Modificado	Devengado	Pagado	
	1	2	3 = (1 + 2)	4	5	6 = (3 - 4)
Poder Ejecutivo	0.00	0.00	0.00	0.00	0.00	0.00
Poder Legislativo						
Poder Judicial						
Órganos Autónomos						
Total del Gasto	0.00	0.00	0.00	0.00	0.00	0.00

NO APLICA



LIC. FRANCISCO JUAN SOTOMAYOR PINEDA
DIRECTOR DE DESARROLLO DE MICROPROYECTOS
PRODUCTIVOS DEL ESTADO DE SLP



JOSEFINA VALDOVINOS SANCHEZ
COINTEGRA S.C.

Bajo protesta de decir verdad declaramos que los Estados Financieros y sus notas, son razonables, correctos y son responsabilidad del emisor.

Sector Paraestatal del Gobierno (Federal/Estatal/Municipal) de San Luis Potosí

ESTADO ANALÍTICO DEL EJERCICIO DEL PRESUPUESTO DE EGRESOS

Clasificación Administrativa

DEL 01/01/2020 AL 31/12/2021

Concepto	Egresos					Subejercicio 6 = (3 - 4)
	Aprobado	Ampliaciones/ (Reducciones)	Modificado	Devengado	Pagado	
	1	2	3 = (1 + 2)	4	5	
Entidades Paraestatales y Fideicomisos No Empresariales y No Financieros	0.00	0.00	0.00	0.00	0.00	0.00
Instituciones Públicas de la Seguridad Social						
Entidades Paraestatales Empresariales No Financieras con Participación Estatal Mayoritaria						
Fideicomisos Empresariales No Financieros con Participación Estatal Mayoritaria						
Entidades Paraestatales Empresariales Financieras Monetarias con Participación Estatal Mayoritaria						
Entidades Paraestatales Empresariales Financieras No Monetarias con Participación Estatal Mayoritaria						
Fideicomisos Financieros Públicos con Participación Estatal Mayoritaria						
Total del Gasto	0.00	0.00	0.00	0.00	0.00	0.00

NO APLICA



LIC. FRANCISCO JUAN SOTOMAYOR PINEDA
DIRECTOR DE DESARROLLO DE MICROPROYECTOS
PRODUCTIVOS DEL ESTADO DE SLP



JOSEFINA VALDOVINOS SANCHEZ
COINTEGRA S.C.

Bajo protesta de decir verdad declaramos que los Estados Financieros y sus notas, son razonables, correctos y son responsabilidad del emisor.

DESARROLLO DE MICROPROYECTOS PRODUCTIVOS DEL EDO. DE S.L.P.(FID BANCENTRO 035198 4)

ESTADO ANALÍTICO DEL EJERCICIO DEL PRESUPUESTO DE EGRESOS

Clasificación Económica (por Tipo de Gasto)

DEL 01/01/2020 AL 31/12/2021

Concepto	Egresos					Subejercicio 6 = (3 - 4)
	Aprobado 1	Ampliaciones/ (Reducciones) 2	Modificado 3 = (1 + 2)	Devengado 4	Pagado 5	
Gasto Corriente	90,000.00	-5,755.59	84,244.41	84,244.41	84,244.41	0.00
Gasto de Capital	0.00	0.00	0.00	0.00	0.00	0.00
Amortización de la Deuda y Disminución de Pasivos						
Pensiones y Jubilaciones						
Participaciones						
Total del Gasto	90,000.00	-5,755.59	84,244.41	84,244.41	84,244.41	0.00



LIC. FRANCISCO JUAN SOTOMAYOR PINEDA
DIRECTOR DE DESARROLLO DE MICROPROYECTOS
PRODUCTIVOS DEL ESTADO DE SLP



JOSEFINA VALDOVINOS SANCHEZ
COINTEGRA S.C.

Bajo protesta de decir verdad declaramos que los Estados Financieros y sus notas, son razonables, correctos y son responsabilidad del emisor.

ESTADO ANALÍTICO DEL EJERCICIO DEL PRESUPUESTO DE EGRESOS

Clasificación Funcional (Finalidad y Función)

DEL 01/01/2020 AL 31/12/2021

Concepto	Egresos					Subejercicio 6 = (3 - 4)
	Aprobado	Ampliaciones/ (Reducciones)	Modificado	Devengado	Pagado	
	1	2	3 = (1 + 2)	4	5	
Gobierno						
Legislación						
Justicia						
Coordinación de la Política de Gobierno						
Relaciones Exteriores						
Asuntos Financieros y Hacendarios						
Seguridad Nacional						
Asuntos de Orden Público y de Seguridad Interior						
Otros Servicios Generales						
Desarrollo Social						
Protección Ambiental						
Vivienda y Servicios a la Comunidad						
Salud						
Recreación, Cultura y Otras Manifestaciones Sociales						
Educación						
Protección Social						
Otros Asuntos Sociales						
Desarrollo Económico						
Asuntos Económicos, Comerciales y Laborales en General	90,000.00	-5,755.59	84,244.41	84,244.41	84,244.41	0.00
Agropecuaria, Silvicultura, Pesca y Caza						
Combustibles y Energía						
Minería, Manufacturas y Construcción						
Transporte						
Comunicaciones						
Turismo						
Ciencia, Tecnología e Innovación						
Otras Industrias y Otros Asuntos Económicos						
Otras no Clasificadas en Funciones Anteriores						
Transacciones de la Deuda Pública / Costo Financiero de la Deuda						
Transferencias, Participaciones y Aportaciones entre Diferentes Niveles y Ordenes de Gobierno						
Saneamiento del Sistema Financiero						
Adeudos de Ejercicios Fiscales Anteriores						
Total del Gasto	90,000.00	-5,755.59	84,244.41	84,244.41	84,244.41	0.00



LIC. FRANCISCO JUAN SOTOMAYOR PINEDA
DIRECTOR DE DESARROLLO DE MICROPROYECTOS
PRODUCTIVOS DEL ESTADO DE SLP



JOSEFINA VALDOVINOS SANCHEZ
COINTEGRA S.C.

Bajo protesta de decir verdad declaramos que los Estados Financieros y sus notas, son razonables, correctos y son responsabilidad del emisor.

SISTEMA DE CONTROL PRESUPUESTAL (RACONTABIL)V2014
 DESARROLLO DE MICROPROYECTOS PRODUCTIVOS DEL EDO. DE S.L.P (PID BANCENTRO 035198 4)
 SALVADOR NAVA MTZ 2992
 SAN LUIS POTOSI, S.L.P.
 ESTADO ANALÍTICO DEL EJERCICIO DEL PRESUPUESTO DE EGRESOS
 CLASIFICACION POR OBJETO DE DEL GASTO (CAPITULO Y CONCEPTO)
 DEL 01/01/2020 AL 31/12/2021

CONCEPTO	Autorizado	Ampliación Reducción	Modificado	Disponible a Compr.	Comprometido	Devengado	Comrometi no deveng	Ejercido	Pagado	Subejercicio	Ctas por Pagar	Avance
1000 0 0 0 SERVICIOS PERSONALES												
2000 0 0 0 MATERIALES Y SUMINISTROS												
3000 0 0 0 SERVICIOS GENERALES	90,000.00	- 5,755.59	84,244.41		84,244.41	84,244.41		84,244.41	84,244.41			100.00
4000 0 0 0 TRANSFERENCIAS, ASIGNACIONES, SUBSIDIOS Y OTRAS AYUDAS												
5000 0 0 0 BIENES MUEBLES, INMUEBLES E INTANGIBLES												
1000 1100 0 0 Remuneraciones al personal de carácter permanente												
1000 1200 0 0 REMUNERACIONES AL PERSONAL DE CARACTER TRANSITORIO												
1000 1300 0 0 Remuneraciones adicionales y especiales												
1000 1400 0 0 Seguridad Social												
1000 1500 0 0 Otras prestaciones sociales y económicas												
1000 1600 0 0 PREVISIONES												
1000 1700 0 0 PAGO DE ESTIMULOS A SERVIDORES PUBLICOS												
2000 2100 0 0 Materiales de administración, emisión de documentos y artículos												
2000 2200 0 0 Alimentos y utensilios												
2000 2400 0 0 Materiales y artículos de construcción y de reparación												
2000 2600 0 0 Combustibles, lubricantes y aditivos												
2000 2900 0 0 Herramientas, refacciones y accesorios menores												
3000 3100 0 0 Servicios básicos												
3000 3200 0 0 Servicios de arrendamiento												
3000 3300 0 0 Servicios profesionales, científicos, técnicos y otros servicios												
3000 3400 0 0 Servicios financieros, bancarios y comerciales												
3000 3500 0 0 Servicios de instalación, reparación, mantenimiento y conservación												
3000 3600 0 0 Servicios de comunicación social y publicidad												
3000 3700 0 0 Servicios de traslado y viáticos												
3000 3800 0 0 SERVICIOS OFICIALES												
3000 3900 0 0 Otros servicios generales												
4000 4100 0 0 TRANSFERENCIAS INTERNAS Y ASIGNACIONES AL SECTOR												
4000 4300 0 0 SUBSIDIOS Y SUBVENCIONES												
4000 4600 0 0 TRANSFERENCIAS A FIDELCOMISOS MANDATOS Y OTROS												
5000 5100 0 0 Mobiliario y equipo de administración												
5000 5200 0 0 MOBILIARIO Y EQUIPO EDUCACIONAL Y RECREATIVO												
5000 5400 0 0 VEHICULOS Y EQUIPO DE TRANSPORTE												
5000 5600 0 0 MAQUINARIA OTROS EQUIPOS Y HERRAMIENTAS												
5000 5900 0 0 Activos intangibles												
1000 1100 1130 1131 SUELDO BASE												
1000 1100 1130 1132 COMPLEMENTO DE SUELDO												
1000 1200 1220 1221 SUELDO BASE AL PERSONAL EVENTUAL												
1000 1300 1310 1311 PRIMA QUINCENAL POR AÑOS DE SERVICIOS EFECTIVOS												
1000 1300 1320 1321 PRIMA VACACIONAL												
1000 1300 1320 1323 GRATIFICACION DE FIN DE AÑO												
1000 1400 1410 1411 CUOTAS AL IMS												
1000 1400 1420 1421 CUOTAS PARA LA VIVIENDA												
1000 1400 1430 1431 CUOTAS PARA EL SISTEMA DE AHORRO PARA EL RETIRO												
1000 1400 1440 1441 CUOTAS PARA EL SEGURO DE VIDA DEL PERSONAL												
1000 1400 1440 1444 SEGURO GASTOS MEDICOS MAYORES												
1000 1500 1510 1511 FONDO DE AHORRO												
1000 1500 1520 1521 INDEMNIZACIONES Y LIQUIDACIONES POR RETIRO Y HABERES CAIDOS												
1000 1500 1530 1531 FONDO DE AHORRO (PENSIONES)												
1000 1500 1540 1541 PRESTACIONES CONTRACTUALES MENSUALES												
1000 1500 1540 1542 PRESTACIONES CONTRACTUALES ANUALES												
1000 1500 1590 1592 OTRAS PRESTACIONES POR APOYOS EVENTOS Y FESTEJOS												
1000 1500 1590 1593 APORTACIONES SOCIALES Y ECONOMICAS												
1000 1600 1610 1612 PREVISION DE INCREMENTO SALARIAL												
1000 1700 1710 1711 ESTIMULOS POR PRODUCTIVIDAD												
2000 2100 2110 2111 MATERIALES UTILES Y EQUIPOS MENORES DE OFICINA												
2000 2100 2120 2121 MATERIALES UTILES DE IMPRESION Y REPRODUCCION												
2000 2100 2140 2141 MATERIALES, UTILES Y EQ MENORES DE TECNOLOGIAS DE LA INF. Y												
2000 2100 2150 2151 MATERIAL IMPRESO E INFORMACION DIGITAL												
2000 2100 2160 2161 MATERIAL DE LIMPIEZA												
2000 2200 2210 2211 ALIMENTACION EN OFICINAS O LUGARES DE TRABAJO												
2000 2200 2210 2212 ALIMENTACION EN PROGRAMAS DE CAPACITACION Y												
2000 2200 2230 2231 UTENSILIOS PARA EL SERVICIO DE ALIMENTACION												
2000 2400 2460 2461 MATERIAL ELECTRICO Y ELECTRONICO												
2000 2400 2480 2481 MATERIALES COMPLEMENTARIOS												
2000 2400 2490 2491 OTROS MATERIALES Y ARTICULOS DE CONSTRUCCION Y												
2000 2600 2610 2611 COMBUSTIBLES LUBRICANTES Y ADITIVOS												
2000 2900 2910 2911 HERRAMIENTAS MENORES												
2000 2900 2920 2921 REFACCIONES Y ACCESORIOS MENORES DE EDIFICIOS												
2000 2900 2930 2931 REFACCIONES Y ACCESORIOS MENORES DE MOBILY EQ DE ADMIN												

DESARROLLO DE MICROPROYECTOS PRODUCTIVOS DEL EDO. DE S.L.(FID BANCENTRO 035198 4)
 SALVADOR NAVA MITZ 2992
 SAN LUIS POTOSI
 ESTADO ANALÍTICO DEL EJERCICIO DEL PRESUPUESTO DE EGRESOS
 UNIDAD RESPONSABLE
 DEL 01/01/2020 AL 31/12/2021

CONCEPTO	Autorizado	Ampliación Reducción	Modificado	Disponible a Compro.	Comprometido	Devengado	Comrometi no deveng	Ejercido	Pagado	Subejercicio	Ctas por Pagar	Avance
0535 SISTEMA DE FINANCIAMIENTO PARA EL DESARROLLO DEL EDO DE SLP	90,000.00	- 5,755.59	84,244.41	-	84,244.41	84,244.41	-	84,244.41	84,244.41	-	-	100.00
TOTALES	90,000.00	- 5,755.59	84,244.41	-	84,244.41	84,244.41	-	84,244.41	84,244.41	-	-	100.00



LIC. FRANCISCO JUAN SOTOMAYOR PINEDA
 DIRECTOR DE DESARROLLO DE MICROPROYECTOS PRODUCTIVOS DEL ESTADO DE SLP



JOSEFINA VALDOMINOS SANCHEZ
 COINTEGRA S.C.

Bajo protesta de decir verdad declaramos que los Estados Financieros y sus notas, son razonables, correctos y son responsabilidad del emisor.

DESARROLLO DE MICROPROYECTOS PRODUCTIVOS DEL EDO. DE S.L.P.(FID BANCENTRO 035198 4)
 SALVADOR NAVA MTZ 2992
 SAN LUIS POTOSI
 ESTADO ANALÍTICO DEL EJERCICIO DEL PRESUPUESTO DE EGRESOS
 DISTRIBUCION GEOGRAFICA
 DEL 01/01/2020 AL 31/12/2021

CONCEPTO	Autorizado	Ampliación Reducción	Modificado	Disponible a Compro.	Comprometido	Devengado	Comrometi no deveng	Ejercido	Pagado	Subejercicio	Ctas por Pagar	Avance
24 SAN LUIS POTOSI	90,000.00	- 5,755.59	84,244.41	-	84,244.41	84,244.41	-	84,244.41	84,244.41	-	-	100.00
TOTALES	90,000.00	- 5,755.59	84,244.41	-	84,244.41	84,244.41	-	84,244.41	84,244.41	-	-	100.00



LIC. FRANCISCO JUAN SOTOMAYOR PINEDA
 DIRECTOR DE DESARROLLO DE MICROPROYECTOS PRODUCTIVOS DEL ESTADO DE SLP



JOSEFINA VALDIVINOS SANCHEZ
 COINTEGRA S.C.

Bajo protesta de decir verdad declaramos que los Estados Financieros y sus notas, son razonables, correctos y son responsabilidad del emisor.

Concepto	Egresos					Subejercicio
	Aprobado	Ampliaciones/ (Reducciones)	Modificado	Devengado	Pagado	
	1	2	3 = (1 + 2)	4	5	
Programas						
Subsidios: Sector Social y Privado o Entidades Federativas y Municipios						
Sujetos a Reglas de Operación						
Otros Subsidios						
Desempeño de las Funciones						
Prestación de Servicios Públicos						
Provisión de Bienes Públicos						
Planeación, seguimiento y evaluación de políticas públicas						
Promoción y fomento	90,000.00	5,755.59	84,244.41	84,244.41	84,244.41	-
Regulación y supervisión						
Funciones de las Fuerzas Armadas (Únicamente Gobierno Federal)						
Específicos						
Proyectos de Inversión						
Administrativos y de Apoyo						
Apoyo al proceso presupuestario y para mejorar la eficiencia institucional						
Apoyo a la función pública y al mejoramiento de la gestión						
Operaciones ajenas						
Compromisos						
Obligaciones de cumplimiento de resolución jurisdiccional						
Desastres Naturales						
Obligaciones						
Pensiones y jubilaciones						
Aportaciones a la seguridad social						
Aportaciones a fondos de estabilización						
Aportaciones a fondos de inversión y reestructura de pensiones						
Programas de Gasto Federalizado (Gobierno Federal)						
Gasto Federalizado						
Participaciones a entidades federativas y municipios						
Costo financiero, deuda o apoyos a deudores y ahorradores de la banca						
Adeudos de ejercicios fiscales anteriores						
Total del Gasto	90,000.00	5,755.59	84,244.41	84,244.41	84,244.41	-



LIC. FRANCISCO JUAN SOTOMAYOR PINEDA
DIRECTOR DE DESARROLLO DE MICROPROYECTOS
PRODUCTIVOS DEL ESTADO DE SLP



JOSEFINA VALDOVINOS SANCHEZ
COINTEGRA S.C.

Bajo protesta de decir verdad declaramos que los Estados Financieros y sus notas, son razonables, correctos y son responsabilidad del emisor.

DESARROLLO DE MICROPROYECTOS PRODUCTIVOS DEL EDO. DE S.L.P.(FID BANCENTRO 035198 4)
 SALVADOR NAVA MTZ 2992
 SAN LUIS POTOSI
 ESTADO ANALÍTICO DEL EJERCICIO DEL PRESUPUESTO DE EGRESOS
 CAPITULO DE GASTO
 DEL 01/01/2020 AL 31/12/2021

CONCEPTO	Autorizado	Ampliación Reducción	Modificado	Disponible a Compro.	Comprometido	Devengado	Comrometi no deveng	Ejercido	Pagado	Subejercicio	Ctas por Pagar	Avance
1000 SERVICIOS PERSONALES	-	-	-	-	-	-	-	-	-	-	-	-
2000 MATERIALES Y SUMINISTROS	-	-	-	-	-	-	-	-	-	-	-	-
3000 SERVICIOS GENERALES	90,000.00	5,755.59	84,244.41	-	84,244.41	84,244.41	-	84,244.41	84,244.41	-	-	100.00
4000 TRANSFERENCIAS ASIGNACIONES S	-	-	-	-	-	-	-	-	-	-	-	-
5000 BIENES MUEBLES, INMUEBLES E IN	-	-	-	-	-	-	-	-	-	-	-	-
TOTALES	90,000.00	5,755.59	84,244.41	-	84,244.41	84,244.41	-	84,244.41	84,244.41	-	-	100.00



LIC. FRANCISCO JUAN SOTOMAYOR PINEDA
 DIRECTOR DE DESARROLLO DE MICROPROYECTOS PRODUCTIVOS DEL ESTADO DE SLP



JOSEFINA VALDOVINOS SANCHEZ
 COINTEGRA S.C.

Bajo protesta de decir verdad declaramos que los Estados Financieros y sus notas, son razonables, correctos y son responsabilidad del emisor.

SISTEMA DE CONTROL PRESUPUESTAL (RADCONTABIL) V2014
 DESARROLLO DE MICROPROYECTOS PRODUCTIVOS DEL EDO. DE S.L.P.(FID BANCENTRO 035198 4)
 SALVADOR NAVA MTZ 2992
 SAN LUIS POTOSÍ, S.L.P.
 ESTADO ANALÍTICO DEL EJERCICIO DEL PRESUPUESTO DE EGRESOS
 CLASIFICACION POR FUENTE DE FINANCIAMIENTO
 DEL 01/01/2020 AL 31/12/2021

CONCEPTO	Autorizado	Ampliación Reducción	Modificado	Disponible a Compro.	Comprometido	Devengado	Comrometi no deveng	Ejercido	Pagado	Subejercicio	Ctas por Pagar	Avance
NO ETIQUETADO												
1 RECURSOS PR	90,000.00	5,755.59	84,244.41	-	84,244.41	84,244.41	-	84,244.41	84,244.41	-	-	100.00
2 RECURSOS GC	-	-	-	-	-	-	-	-	-	-	-	-
TOTALES	90,000.00	5,755.59	84,244.41	-	84,244.41	84,244.41	-	84,244.41	84,244.41	-	-	100.00



LIC. FRANCISCO JUAN SOTOMAYOR PINEDA
 DIRECTOR DE DESARROLLO DE MICROPROYECTOS PRODUCTIVOS DEL ESTADO DE SLP



JOSEFINA VALDOVINOS SANCHEZ
 COINTEGRA S.C.

Bajo protesta de decir verdad declaramos que los Estados Financieros y sus notas, son razonables, correctos y son responsabilidad del emisor.

SISTEMA DE FINANCIAMIENTO PARA EL DESARROLLO DEL ESTADO DE SLP

ESTADO DE ACTIVIDADES
DEL 01 DE ENERO AL 31 DE DICIEMBRE DEL 2021

	2021	2020
INGRESOS Y OTROS BENEFICIOS	40,336,911	43,829,894
INGRESOS DE GESTIÓN	27,813,424	28,957,852
IMPUESTOS	-	-
CUOTAS Y APORTACIONES DE SEGURIDAD SOCIAL	-	-
CONTRIBUCIONES DE MEJORAS	-	-
DERECHOS	-	-
PRODUCTOS	4,588,362	4,024,857
4150 PRODUCTOS DE TIPO CORRIENTE	4,588,362	4,024,857
APROVECHAMIENTOS	-	-
INGRESOS POR VENTA DE BIENES Y PRESTACIONES DE SERVICIOS	23,225,062	24,932,995
4310 INGRESOS FINANCIEROS (INTERES)	23,225,062	24,932,995
PARTICIPACIONES, APORTACIONES, CONVENIOS, INCENTIVOS DERIVADOS DE LA COLABORACION FISCAL, FONDOS DISTINTOS DE APORTACIONES, TRANSFERENCIAS, ASIGNACIONES, SUBSIDIOS Y SUBVENCIONES, Y PENSIONES	12,523,487	14,872,042
4220 TRANSFERENCIAS, ASIGNACIONES Y SUBSIDIOS	12,523,487	14,872,042
OTROS INGRESOS Y BENEFICIOS	-	-
INGRESOS FINANCIEROS	-	-
	-	-
TOTAL DE INGRESOS Y OTROS BENEFICIOS:	40,336,911	43,829,894
GASTOS:		
GASTOS Y OTRAS PERDIDAS	36,439,787	29,633,846
GASTOS DE FUNCIONAMIENTO	28,404,440	27,466,682
SERVICIOS PERSONALES	20,704,659	20,452,309
MATERIALES Y SUMINISTROS	457,853	525,351
SERVICIOS GENERALES	7,128,066	5,053,282
TRANSFERENCIAS, ASIGNACIONES, SUBSIDIOS Y OTRAS	113,862	1,435,740
TRANSFERENCIAS INTERNAS Y ASIGNACIONES AL SEC PUBLICO	-	-
TRANSFERENCIAS AL RESTO DEL SEC PUBLICO	-	-
SUBSIDIOS Y SUBVENCIONES	71,862	1,394,740
AYUDAS SOCIALES	-	-
PENSIONES Y JUBILACIONES	-	-
5260 TRANSFERENCIAS A FID. MANDATOS Y CONTRATOS	42,000	41,000
TRANSFERENCIAS A LA SEGURIDAD SOCIAL	-	-
DONATIVOS	-	-
TRANSFERENCIAS AL EXTERIOR	-	-
PARTICIPACIONES Y APORTACIONES	-	-
PARTICIPACIONES	-	-
APORTACIONES	-	-
CONVENIOS	-	-
INTERESES, COMISIONES Y OTROS GASTOS DE LA DEUDA PÚBLICA	-	-
INTERESES DE LA DEUDA PÚBLICA	-	-
COMISIONES DE LA DEUDA PÚBLICA	-	-
GASTOS DE LA DEUDA PÚBLICA	-	-
COSTOS POR COBERTURA	-	-
APOYOS FINANCIEROS	-	-
OTROS GASTOS Y PÉRDIDAS EXTRAORDINARIAS	8,035,347	2,167,164
ESTIMACIONES, DEPRECIACIONES, DETERIOROS, OBSOLECENCIAS Y AMORTIZACIONES	2,213,070	870,125
PROVISIONES	4,730,584	491,998
DESMINUCIONES DE INVENTARIO	-	-
AUMENTO POR INSUFICIENCIA DE ESTIMACIONES POR PÉRDIDA O DETERIORO U OBSOL.	-	-
AUMENTO POR INSUFICIENCIA DE PROVISIONES	-	-
5590 OTROS GASTOS	1,091,693	805,041
INVERSIÓN PÚBLICA	-	-
INVERSIÓN PÚBLICA NO CAPITALIZABLE	-	-
TOTAL GASTO Y OTRAS PÉRDIDAS	36,439,787	29,633,846
RESULTADO DEL EJERCICIO (AHORRO/ DESAHORRO)	3,897,124	14,196,048

Bajo protesta de decir verdad declaramos que los Estados Financieros y sus notas, son razonables, correctos y son responsabilidad del emisor.
DECRETO DE CREACION DEL SISTEMA DE FINANCIAMIENTO PARA EL DESARROLLO DEL ESTADO DE SLP ART. OCTAVO FRACCION I Y II
REGALMENTO INTERIOR DEL SISTEMA DE FINANCIAMIENTO PARA EL DESARROLLO DEL ESTADO DE SLP ART. 12 FRACCION XV Y XX
LEY GENERAL DE CONTABILIDAD GUBERNAMENTAL ART. 3, 16 Y 52

LIC. LILIA MARÍA FLORES
COORDINADORA GENERAL EJECUTIVA DEL SIFIDE

LIC. OLGA GUEDA LAJUD
DIRECTORA GENERAL DE DESARROLLO FINANCIERO Y OPERACIONES

JOSEFINA VALDOVINOS SANCHEZ
COINTEGRA S.C.
S I F I D E

**SISTEMA DE FINANCIAMIENTO PARA EL DESARROLLO DEL ESTADO DE SLP
ESTADO DE POSICION FINANCIERA
AL 31 DE DICIEMBRE DEL 2021**

ACTIVO			PASIVO		
	2021	2020		2021	2020
ACTIVO CIRCULANTE			PASIVO CIRCULANTE		
EFFECTIVO Y EQUIVALENTES			CUENTAS POR PAGAR A CORTO PLAZO		
1111 EFECTIVO	5,000	5,000	2111 SERVICIOS PERSONALES POR PAGAR	517,923	454,489
1112 BANCOS TESORERIA	14,460,282	13,096,785	2112 PROVEEDORES	350,722	146,331
DERECHO A RECIBIR EFECTIVO O EQUIVALENTE			2116 INTERES Y COMISION POR PAGAR		
1121 INVERSIONES FINANCIERAS	52,619,032	75,550,762	2117 RETENCIONES Y CONTRIBUCIONES POR PAGAR	1,554,957	1,009,333
1123 DEUDORES DIVERSOS POR COBRAR	2,235,591	2,127,866	2119 OTRAS CUENTAS POR PAGAR	81,634,164	93,053,171
1124 INGRESOS POR COBRAR	0	-	2161 FONDOS EN GARANTIA A CORTO PLAZO	11,500	11,500
1126 PRESTAMOS OTORGADOS A CORTO PLAZO	4,707,894	3,706,873	DOCUMENTOS POR PAGAR A CORTO PLAZO		
1126 PERSTAMOS OTORGADOS (INTERES VIG)	1,144,964	1,191,471	PORCION DE DEUDA PUBLICA A LARGO PLAZO		
1126 PRESTAMOS OTORGADOS(INTERES VENCIDO)	1,427,558	1,365,296	TITULOS Y VALORES A CORTO PLAZO		
INVENTARIOS			PASIVO DIFERIDO A CORTO PLAZO		
ALMACENES			FONDO Y BIENES DE TERCEROS EN GARNATIA Y/ADMNON A CP		
ESTIMACIONES POR PERDIDAO DETERIOROR DE ACTIVOS CIRCULANTES			PROVISIONES A CORTO PLAZO		
1161 ESTIMACIONES DE CUENTAS INCOBRABLES	-27,192,068	26,649,458	OTROS PASIVOS A CORTO PLAZO		
BIENES INMUEBLES DERIVADOS DE EMBARGOS, DECOMISOS,			TOTAL PASIVO CIRCULANTE		
1194 BIENES INMUEBLES DERIVADOS DE EMBARGOS	6,371,330	6,371,330	166,329,299	188,404,136	
OTROS ACTIVOS CIRCULANTES			PASIVO NO CIRCULANTE		
TOTAL ACTIVO CIRCULANTE			CUENTAS POR PAGAR A LARGO PLAZO		
55,779,583	76,765,925		DOCUMENTOS POR PAGAR A LARGO PLAZO		
ACTIVO NO CIRCULANTE			2229 DOCUMENTOS POR PAGAR		
INVERSIONES FINANCIERAS A LARGO PLAZO			1,342,315		
1213 FIDEICOMISO, MANDATOS	204,478,514	171,181,098	1,378,276		
1214 PARTICIPACIONES Y APORTACIONES DE CAPITAL	856,000	856,000	DEUDA PUBLICA A LARGO PLAZO (ENTIDADES FINANCIERAS)		
DERECHOS A RECIBIR EFECTIVO O EQUIVALENTES A LP			PASIVOS DIFERIDOS A LARGO PLAZO		
1123 DEUDORES DIVERSOS A LARGO PLAZO			FONDOS Y BIENES DE TERCEROS EN GARANTIA Y/O ADMNON A LP		
1222 DEUDORES DIVERSOS	1,500,000	1,500,000	PROVISIONES A LARGO PLAZO		
1224 PRESTAMOS OTORGADOS A LP	150,496,753	136,717,222	2269 OTRAS PROVISIONES		
BIENES INMUEBLES, INFRAESTRUCTURA Y CONSTRUCCIONES EN PROCESO			3,155,581		
1230 BIENES INMUEBLES	22,982,479	22,982,479	TOTAL PASIVO NO CIRCULANTE		
BIENES MUEBLES			4,497,896		
1240 BIENES MUEBLES	5,496,548	5,614,762	TOTAL PASIVO		
ACTIVOS INTANGIBLES			89,181,531		
1251 SOFTWARE/LICENCIAS	42,066	36,439	99,913,439		
1252 MARCAS	245,514	245,514	HACIENDA PUBLICA		
DEPRECIACION, DETERIORO Y AMORTIZACION ACUMULADAD DE BIENES			HACIENDA PÚBLICA/ PATRIMONIO CONTRIBUIDO		
1261 DEPRECIACIONES BIENES INMUEBLES	-9,078,116	-8,393,034	APORTACIONES		
1263 DEPRECIACIONES BIENES MUEBLES	-4,226,786	-3,600,595	3110 PATRIMONIO		
1265 AMORTIZACION BIENES INTANGIBLES	-173,333	-59,582	242,864,423		
TOTAL ACTIVO NO CIRCULANTE			DONACIÓN DE CAPITAL		
372,619,639	327,080,303		ACTUALIZACIÓN DE LA HACIENDA PÚBLICA		
TOTAL DEL ACTIVO			HACIENDA PÚBLICA/ PATRIMONIO GENERADO		
428,399,222	403,846,228		RESULTADO DEL PERIODO(AHORRO/DESAHORRO)		
CUENTAS DE ORDEN			3,897,124		
CONTROL DE OTORGAMIENTO DE CREDITOS			14,196,048		
CREDITOS FONDO DE GARANTIA			84,117,651		
PRESUPUESTO AUTORIZADO			70,300,277		
PRESUPUESTO MODIFICADO			8,338,493		
PRESUPUESTO DE EGRESOS POR EJECER			0		
PRESUPUESTO DE EGRESOS COMRPOMETIDO			0		
PRESUPUESTO DE EGRESOS DEVENGADO			0		
PRESUPUESTO DE EGRESOS EJERCIDO			0		
PRESUPUESTO DE EGRESOS PAGADO			0		
LIC. LILIA MALINDO FLORES			LIC. OLGA OJEDA LAJUD		
COORDINADORA GENERAL EJECUTIVA DEL SIFIDE			DIRECTORA GENERAL DE DESARROLLO FINANCIERO Y OPERACIONES		
			JOSEFINA VALDOVINOS SANCHEZ		
			COINTEGRA S.C.		

Bajo protesta de decir verdad declaramos que los Estados Financieros y sus notas, son razonables, correctos y son responsabilidad del emisor.

DECRETO DE CREACION DEL SISTEMA DE FINANCIAMIENTO PARA EL DESARROLLO DEL ESTADO DE SLP ART. OCTAVO FRACCION I Y II
REGALMENTO INTERIOR DEL SISTEMA DE FINANCIAMIENTO PARA EL DESARROLLO DEL ESTADO DE SLP ART. 12 FRACCION XV Y XX
LEY GENERAL DE CONTABILIDAD GUBERNAMENTAL ART. 3, 16 Y 52

SISTEMA DE FINANCIAMIENTO PARA EL DESARROLLO DEL ESTADO DE SLP
ESTADO DE VARIACION EN HACIENDA PUBLICA
DEL 01 DE ENERO AL 31 DE DICIEMBRE DEL 2021

Concepto	Hacienda publica/ patrimonio contribuido	Hacienda Publica patrimonio Generados de Ejercicio anteriores	Hacienda Publica Patrimonio Generado del ejercicio	Exceso o insuficiencia en la actualización de la Hacienda Pub/ Patri	Total
Patrimonio Neto Inicial Ajustado del Ejercicio	211,097,971.00	-	-	-	211,097,971.00
Aportaciones	211,097,971.00	-	-	-	211,097,971.00
Donaciones de Capital					
Actualización de la Hacienda Pública/ Patrimonio					
Hacienda Pública / Patrimonio Neto del Ejercicio		78,638,770.00	14,196,048.00		92,834,818.00
Resultados del Ejercicio (Ahorro/Desahorro)		14,196,048.00	14,196,048.00		14,196,048.00
Resultados de Ejercicios Anteriores		70,300,277.00			70,300,277.00
Revalúos		8,338,493.00			8,338,493.00
Reservas					
Rectificación de resultados de Ejercicio Anteriores					
Exceso o insuficiencia en la Actualización de la Hacienda Pública / Patrimonio Neto 2020					
Resultado por Posición Monetaria					
Resultado por Tenencia de Activos no Monetarios					
Hacienda pública/ Patrimonio neto, 2020	211,097,971.00	78,638,770.00	14,196,048.00		303,932,789.00
Cambios en la Hacienda Pública / Patrimonio Neto del Ejercicio 2021	31,766,452.00				31,766,452.00
Aportaciones	31,766,452.00				31,766,452.00
Donaciones de Capital					
Actualización de la Hacienda Pública/ Patrimonio					
Variaciones de la Hacienda Pública / Patrimonio Neto del Ejercicio		13,817,374.00	10,298,924.00		3,518,450.00
Resultados del Ejercicio (Ahorro/Desahorro)		10,298,924.00	10,298,924.00		10,298,924.00
Resultados de Ejercicios Anteriores		3,897,124.00	3,897,124.00		3,897,124.00
Revalúos		13,817,374.00	14,196,048.00		378,674.00
Reservas					
Rectificaciones de Resultados de Ejercicios Anteriores					
Cambios en el exceso o insuficiencia en la actualización de la Hacienda Pública / Patrimonio Neto 2021					
Resultado por Posición Monetaria					
Resultado por Tenencia de Activos no Monetarios					
Saldo Neto en la Hacienda Pública / Patrimonio 2021	242,864,423.00	92,456,144.00	3,897,124.00		339,217,691.00

Bajo protesta de decir verdad declaramos que los Estados Financieros y sus notas, son razonables, correctos y son responsabilidad del emisor.
DECRETO DE CREACION DEL SISTEMA DE FINANCIAMIENTO PARA EL DESARROLLO DEL ESTADO DE SLP. ART. OCTAVO FRACCION I Y II
REGALAMIENTO INTERIOR DEL SISTEMA DE FINANCIAMIENTO PARA EL DESARROLLO DEL ESTADO DE SLP. ART. 12 FRACCION XV Y XX
LEY GENERAL DE CONTABILIDAD GUBERNAMENTAL. ART. 3, 16 Y 52


LIC. OLGA OUEDA LAJUD
 DIRECTORA GENERAL DE DESARROLLO FINANCIERO Y OPERACIONES


JOSEFINA VALDOVINOS SANCHEZ
 COINTEGRA S.C.

**SISTEMA DE FINANCIAMIENTO PARA EL DESARROLLO DEL ESTADO DE SLP
ESTADO DE POSICION FINANCIERA
AL 31 DE DICIEMBRE DEL 2021**

ACTIVO		PASIVO	
ACTIVO CIRCULANTE	ORIGEN	PASIVO CIRCULANTE	ORIGEN
EFFECTIVO Y EQUIVALENTES		CUENTAS POR PAGAR A CORTO PLAZO	APLICACION
1111 EFECTIVO		2112 PROVEEDORES	10,655,830.00
1112 BANCOS TESORERIA		2116 INTERES Y COMISION POR PAGAR	
1121 INVERSIONES FINANCIERAS	21,807,229.00	2117 RETENCIONES Y CONTRIBUCIONES POR PAGAR	
1122 DEUDORES DIVERSOS POR COBRAR		2119 OTRAS CUENTAS POR PAGAR	
1124 INGRESOS POR COBRAR		2161 FONDOS EN GARANTIA A CORTO PLAZO	
1126 PRESTAMOS OTORGADOS A CORTO PLAZO		DOCUMENTOS POR PAGAR A CORTO PLAZO	
1128 PRESTAMOS OTORGADOS (INTERES VIG)		PORCION DE DEUDA PUBLICA A LARGO PLAZO	
1129 PRESTAMOS OTORGADOS (INTERES VENCIDO)		TITULOS Y VALORES A CORTO PLAZO	
ALMACENES		PASIVO DIFERIDO A CORTO PLAZO	
ESTIMACIONES POR PERDIDA DETERIORO DE ACTIVOS C	542,610.00	FONDO Y BIENES DE TERCEROS EN GARNATIA Y/ADMINON A CP	
1161 ESTIMACIONES DE CUENTAS INCOBRABLES		PROVISIONES A CORTO PLAZO	
BIENES INMUEBLES DERIVADOS DE EMBARGOS, DECOMISOS,		OTROS PASIVOS A CORTO PLAZO	
1194 BIENES INMUEBLES DERIVADOS DE EMBARGOS		TOTAL PASIVO CIRCULANTE	10,655,830.00
OTROS ACTIVOS CIRCULANTES			
TOTAL ACTIVO CIRCULANTE	22,349,839.00	PASIVO NO CIRCULANTE	
		CUENTAS POR PAGAR A LARGO PLAZO	
ACTIVO NO CIRCULANTE		DOCUMENTOS POR PAGAR A LARGO PLAZO	35,961.00
INVERSIONES FINANCIERAS A LARGO PLAZO	33,297,416.00	2229 DOCUMENTOS POR PAGAR	
1213 FIDUCIARIO, MANDATOS		DEUDA PUBLICA A LARGO PLAZO (ENTIDADES FINANCIERAS)	
1214 PARTICIPACIONES Y APORTACIONES DE CAPITAL	13,779,531.00	PASIVOS DIFERIDOS A LARGO PLAZO	
DERECHOS A RECIBIR EFECTIVO O EQUIVALENTES A LP		FONDOS Y BIENES DE TERCEROS EN GARANTIA Y/O ADMINON A LP	40,117.00
1123 DEUDORES DIVERSOS A LARGO PLAZO		PROVISIONES A LARGO PLAZO	
1224 PRESTAMOS OTORGADOS A LP		2299 OTRAS PROVISIONES	
BIENES INMUEBLES, INFRAESTRUCTURA Y CONSTRUCCIONES EN PROCESO		TOTAL PASIVO NO CIRCULANTE	76,078.00
1240 BIENES INMUEBLES	118,214.00		
BIENES MUEBLES		TOTAL PASIVO	10,731,908.00
1240 BIENES MUEBLES		HACIENDA PUBLICA	
ACTIVOS INTANGIBLES	5,627.00	HACIENDA PUBLICA/ PATRIMONIO CONTRIBUIDO	
1251 SOFTWARE/LICENCIAS		APORTACIONES	31,766,452.00
1252 MARCAS		3110 PATRIMONIO	
DEPRECIACION, DETERIORO Y AMORTIZACION ACUMULADA	1,425,024.00	DONACION DE CAPITAL	
1261 DEPRECIACIONES BIENES INMUEBLES		ACTUALIZACION DE LA HACIENDA PÚBLICA	
1263 DEPRECIACIONES BIENES MUEBLES		HACIENDA PUBLICA/PATRIMONIO GENERADO	3,518,450.00
1265 AMORTIZACION BIENES INTANGIBLES		RESULTADO DEL PERIODO(AHORRO/DESAHORRO)	
		3220 RESULT.EJERC.ANTERIORES	
		3230 REVALUOS	
		RESERVAS	
		RECTIFICACIONES DE RESULTADOS DE EJ.ANTERIORES	
		EXCESO O INSUFICIENCIA EN LA ACTUALIZACION DE LA HACIENDA PUBLICA/PATRIMONIO	
		RESULTADO POR POSICION MONETARIA	
		RESULTADO POR TENENCIA DE ACTIVOS NO MONETARIOS	
		TOTAL HACIENDA PUBLICA	35,284,902.00
		TOTAL PASIVO Y HACIENDA PUBLICA	46,016,810.00
		TOTAL ORIGEN Y APLICACION	59,177,979.00
		TOTAL DEL ACTIVO	46,016,810.00
		TOTAL PASIVO Y HACIENDA PUBLICA	46,016,810.00

Bajo protesta de decir verdad declaramos que los Estados Financieros y sus datos, son razonables, correctos y son responsabilidad del emisor.
DECRETO DE CREACION DEL SISTEMA DE FINANCIAMIENTO PARA EL DESARROLLO DEL ESTADO DE SLP. ART. OCTAVO FRACCION I Y II
REGALAMIENTO INTERIOR DEL SISTEMA DE FINANCIAMIENTO PARA EL DESARROLLO DEL ESTADO DE SLP. ART. 12 FRACCION XV Y XX
LEY GENERAL DE CONTABILIDAD GUBERNAMENTAL. ART. 3, 16 Y 52

LIC. LILIA VALDIVIAO FLORES
COORDINADORA GENERAL DE LA JEFATURA DEL SFIDE

LIC. OLGA OJEDA LAJUD
DIRECTORA GENERAL DE DESARROLLO FINANCIERO Y OPERACIONES

JOSEFINA VALDIVIAO SANCHEZ
CONTEGRA S.C

SISTEMA DE FINANCIAMIENTO PARA EL DESARROLLO DEL EDO DE SLP
ESTADO DE FLUJO DE EFECTIVO

DE LOS DE ENERO AL 31 DE DICIEMBRE DEL 2021		2020	2021	2020	2021
Concepto		2020	2021	2020	2021
Flujos de Efectivo de las Actividades de Operación					
Origen	Flujos de Efectivo de las Actividades de Inversión				
Impuestos	Flujos de Efectivo de las Actividades de Inversión				
Cuentas y Aportaciones de Seguridad Social	Origen	40,336,911	43,829,894	182,905,420	302,307,436
Contribuciones de mejoras	Bienes Inmuebles, Infraestructura y Construcciones en Proceso				
Derechos	Bienes Muebles			182,905,420	302,307,436
	Otros Orígenes de Inversión			185,439,046	309,161,581
	Aplicación				
Productos de Tipo Corriente	Bienes Inmuebles, Infraestructura y Construcciones en Proceso	4,588,362	4,024,857		191,040
Aprovechamientos de Tipo Corriente	Bienes Muebles			185,439,046	308,970,541
Ingresos por Venta de Bienes y Servicios	Otras Aplicaciones de Inversión	23,225,062	24,932,995		
Ingresos no Comprendidos en las Fracciones de la Ley de Ingresos Causados en Ejercicios Fiscales Anteriores Pendientes de Liquidación o Pago	Flujos Netos de Efectivo por Actividades de Inversión			2,533,626	4,963,307
Participaciones y Aportaciones					
Transferencias, Asignaciones y Subsidios y Otras Ayudas	Flujo de Efectivo de las Actividades de Financiamiento	12,523,487	14,872,042		
Otros Orígenes de Operación	Origen				
	Endeudamiento Neto				
Aplicación					
Servicios Personales	Interno	36,439,787	29,633,846		
Materiales y Suministros	Externo	20,704,659	20,452,309		
Servicios Generales	Otros Orígenes de Financiamiento	457,853	525,351		
Transferencias Internas y Asignaciones al Sector Público	Aplicación	7,128,066	5,063,282		
Transferencias al resto del Sector Público	Servicios de la Deuda				
Subsidios y Subvenciones	Interno	71,862	1,394,740		
Ayudas Sociales	Externo				
Pensiones y Jubilaciones	Otras Aplicaciones de Financiamiento				
Transferencias a la Seguridad Social	Incremento/Disminución Neto en el Efectivo y Equivalente	42,000	41,000	1,363,498	7,341,903
Donativos	Efectivo y Equivalentes al Inicio del Ejercicio			13,101,785.00	5,759,881.00
Transferencias al Exterior	Efectivo y Equivalentes al Final del Ejercicio			14,465,282.00	13,101,785.00
Participaciones					
Aportaciones					
Convenios					
Otras Aplicaciones de Operación		8,035,347	2,167,164		
Flujos de Efectivo de las Actividades de Operación		3,897,124	14,196,048		

Bajo protesta de decir verdad declaramos que los Estados Financieros y sus notas, son razonables, correctos y son responsabilidad del emisor.
DECRETO DE CREACION DEL SISTEMA DE FINANCIAMIENTO PARA EL DESARROLLO DEL ESTADO DE SLP ART. OCTAVO FRACCION I Y II
REGALAMIENTO INTERIOR DEL SISTEMA DE FINANCIAMIENTO PARA EL DESARROLLO DEL ESTADO DE SLP ART. 12 FRACCION XV Y XX
LEY GENERAL DE CONTABILIDAD GUBERNAMENTAL ART. 3, 16 Y 52

LIC. LILIA MARILYN FLORES
COORDINADORA GENERAL EJECUTIVA DEL SIFIDE

LIC. OLGA OJEDA LAJUD
DIRECTORA GENERAL DE DESARROLLO FINANCIERO Y OPERACIONES

JOSEFINA VALDOVINOS SANCHEZ
CONTEGRA S.C.

Empresa: Contables2014 R.F.C.: SFD 0065089NA

CONCEPTO DE LA CUENTA Saldo Anterior 5000 Haber 5000 Saldo Actual 5000 Flujo Periódico 0

1111 Efectivo 13096795.78 362173549.2 360810052.8 14462032.15 1363466.37

1112 Bancos/Tesorería 13101785.78 362173549.2 360810052.8 14462032.15 1363466.37

1121 Inversiones financieras de corto plazo 70005347.63 66348604.06 67036160.47 52016031.02 -16286315.81

1123 Deudores diversos por cobrar a Corto Plazo 2139460.86 17863521.63 17867397.12 2235591.37 96124.51

1124 Ingresos por recuperar a Corto Plazo 15160 0 15160 0 -15160

1126 Préstamos otorgados a Corto Plazo 6203941.25 24450196.02 23439419.54 7290416.73 1016775.48

Derechos a Recibir Efectivo o Equivalentes 79323615.74 11776581.3 128658157.1 62135039.92 -1718575.82

1181 (Eliminaciones para cuentas incoobrables por Derechos a recibir efectivo 7,386,120.92 7,386,120.92 7,386,120.92 -27,152,067.93 -542,609.87

1193 Estimación por Pérdidas o Deterioro de Activos 26,649,458.06 7,866,120.92 7,938,730.79 -27,192,067.93 -542,609.87

1199 Bienes devaluados de embargos, decomisos, 5,784,562.81 5,784,562.81 5,784,562.81 -

1194 Bienes Inmuebles, derivados de embargos, decomisos, 586,768.29 586,768.29 586,768.29 -

Otros Activos Circulantes 6,371,331.10 6,371,331.10 6,371,331.10 -

1213 Fideicomisos, Mandatos y Contratos Análogos 72,147,274.56 481,334,251.44 497,701,940.76 55,779,385.24 -16,867,689.32

1214 Participaciones y Aportaciones de Capital 856,000.00 5,000,000.00 5,856,000.00 204,475,514.27 5,000,000.00

Inversiones Financieras a Largo Plazo 200,334,514.27 5,000,000.00 205,334,514.27 5,000,000.00

1222 DEUDORES DIVERSOS A LARGO PLAZO 1,500,000.00 1,500,000.00 1,500,000.00 -

1224 Préstamos Otorgados a Largo Plazo 136,717,222.39 186,005,123.34 172,225,593.21 150,496,792.52 13,779,530.13

Derechos a Recibir Efectivo o Equivalentes a 138,217,222.39 186,005,123.34 172,225,593.21 151,496,792.52 13,779,530.13

1231 Terrenos 5,164,274.00 5,164,274.00 5,164,274.00 -

1233 Edificios no habitacionales 17,818,205.31 17,818,205.31 17,818,205.31 -

Bienes Inmuebles, Infraestructura y 22,982,479.31 103,289.11 22,982,479.31 -

1241 Mobiliario y Equipo de Administración 2,740,922.11 103,289.11 2,740,922.11 -

1242 Mobiliario y Equipo Educativo y Recreativo 42,385.35 42,385.35 42,385.35 -

1244 Equipo de Transporte 1,637,282.27 209,400.00 1,519,108.36 -118,173.91

1246 Maquinaria, otros Equipos y Herramientas 1,194,151.56 178,893.20 1,194,151.56 -20,000

Bienes Muebles 5,614,741.29 491,582.31 609,776.22 5,496,547.38 -118,193.91

1251 Software 36,239.01 36,239.01 36,239.01 -

1252 PATENTES, MARCAS Y DERECHOS 200.00 5,627.54 5,827.54 5,827.54

1254 Licencias 245,513.31 245,513.31 245,513.31 -

Activos Intangibles 281,952.32 5,627.54 287,579.86 5,627.54

1281 Depreciación Acumulada de Bienes Inmuebles 8,405,174.07 672,942.09 9,078,116.16 -672,942.09

1283 Depreciación Acumulada de Bienes Muebles 3,824,687.08 168,960.60 4,226,785.92 -402,098.84

1295 Amortización Acumulada de Activos Intangibles 108,310.57 65,022.98 173,333.55 -65,022.98

(Depreciaciones, Deterioro y Amortizaciones 12,338,171.72 168,960.60 13,478,235.63 -1,140,063.91

ACTIVO NO CIRCULANTE 355,092,737.86 191,671,293.79 372,619,637.71 17,526,899.85

TOTAL 477,240,012.42 673,005,545.23 428,399,222.95 1,159,210.53

LC. OLGA QUEVEDA LAURE

LC. LILIANA ESPINOSA

SECRETARÍA GENERAL DE DESARROLLO FINANCIERO Y OPERACIONES


JOSEFINA VALDIVIAO SANCHEZ

CONTEGRA S.C.

Bajo protesta de decir verdad declaro que los Estados Financieros y sus notas, son razonables, correctos y son responsabilidad del emisor.
 DECRETO DE CREACION DEL SISTEMA DE FINANCIAMIENTO PARA EL DESARROLLO DEL ESTADO DES/FP ART. OCTAVO FRACCION I Y II
 REGLAMENTO INTERIOR DEL SISTEMA DE FINANCIAMIENTO PARA EL DESARROLLO DEL ESTADO DES/LP ART.12 FRACCION XX Y XX
 LEY GENERAL DE CONTABILIDAD GUBERNAMENTAL ART. 3, 16 Y 52

SIFIDE
 SALVADOR NAVA MITZ 2992
 SAN LUIS POTOSI
 ESTADO ANALITICO DE INGRESO PRESUPUESTAL DEL 01/01/2021 AL 31/12/2021

Fuentes del Ingreso	Autorizado	Amplia/Redu	Modificado	Devengado	Recaudado	Diferencia	Avance
51 Productos de tipo corriente	2,962,441.21	6,150,445.41	9,112,886.62	9,112,886.62	9,112,886.62	6,150,445.41	100.0
73 Ingresos por venta de bienes y prestación c	15,796,407.42	2,904,131.17	18,700,538.59	18,700,538.59	17,959,930.88	2,163,523.46	96.0
91 Transferencias Internas y Asignaciones al S	12,899,756.00		12,899,756.00	12,523,486.00	12,523,486.00	376,270.00	97.1
TOTALES	31,658,604.63	9,054,576.58	40,713,181.21	40,336,911.71	39,596,303.50	7,937,698.87	97.3


 LIC LILIA VALDE FLORES
 COORDINADORA GENERAL EJECUTIVA DEL SIFIDE


 JOSEFINA VALDOVINOS SANCHEZ
 COINTEGRA S.C


 LIC OLGA OJEDA LAJUD
 DIRECTORA GENERAL DE DESARROLLO FINANCIERO Y OPERACIONES

Bajo protesta de decir verdad declaramos que los Estados Financieros y sus notas, son razonables, correctos y son responsabilidad del emisor.
 DECRETO DE CREACION DEL SISTEMA DE FINANCIAMIENTO PARA EL DESARROLLO DEL ESTADO DE SLP - ART. OCTAVO FRACCION I Y II
 REGALMENTO INTERIOR DEL SISTEMA DE FINANCIAMIENTO PARA EL DESARROLLO DEL ESTADO DE SLP - ART. 12 FRACCION XV Y XX
 LEY GENERAL DE CONTABILIDAD GUBERNAMENTAL - ART. 3, 16 Y 52

Gobierno (Federal/Estatal/Municipal) de San Luis Potosí
ESTADO ANALÍTICO DEL EJERCICIO DEL PRESUPUESTO DE EGRESOS
 Clasificación Administrativa
 DEL 01/01/2021 AL 31/12/2021

Concepto	Egresos					Subejercicio
	Aprobado	Ampliaciones/ (Reducciones)	Modificado	Devengado	Pagado	
	1	2	3 = (1 + 2)	4	5	6 = (3 - 4)
Poder Ejecutivo	0.00	0.00	0.00	0.00	0.00	0.00
Poder Legislativo						
Poder Judicial						
Órganos Autónomos						
Total del Gasto	0.00	0.00	0.00	0.00	0.00	0.00

NO APLICA

Bajo protesta de decir verdad declaramos que los Estados Financieros y sus notas, son razonables, correctos y son responsabilidad del emisor.

LEY GENERAL DE CONTABILIDAD GUBERNAMENTAL ART. 3, 16 Y 52

DECRETO DE CREACION DEL SISTEMA DE FINANCIAMIENTO
 PARA EL DESARROLLO DEL ESTADO DE SLP
 REGALMENTO INTERIOR DEL SISITEMA DE FINANCIAMIENTO
 PARA EL DESARROLLO DEL ESTADO DE SLP

Sector Paraestatal del Gobierno (Federal/Estatal/Municipal) de San Luis Potosí

ESTADO ANALÍTICO DEL EJERCICIO DEL PRESUPUESTO DE EGRESOS

Clasificación Administrativa

DEL 01/01/2021 AL 31/12/2021

Concepto	Egresos					Subejercicio 6 = (3 - 4)
	Aprobado	Ampliaciones/ (Reducciones)	Modificado	Devengado	Pagado	
	1	2	3 = (1 + 2)	4	5	
Entidades Paraestatales y Fideicomisos Empresariales y No Financieros	0.00	0.00	0.00	0.00	0.00	0.00
Instituciones Públicas de la Seguridad Social						
Entidades Paraestatales Empresariales No Financieras con Participación Estatal Mayoritaria						
Fideicomisos Empresariales No Financieros con Participación Estatal Mayoritaria						
Entidades Paraestatales Empresariales Financieras Monetarias con Participación Estatal Mayoritaria						
Entidades Paraestatales Empresariales Financieras Monetarias con Participación Estatal Mayoritaria						
Fideicomisos Financieros Públicos con Participación Estatal Mayoritaria						
Total del Gasto	0.00	0.00	0.00	0.00	0.00	0.00

NO APLICA

Bajo protesta de decir verdad declaramos que los Estados Financieros y sus notas, son razonables, correctos y son responsabilidad del emisor.

LEY GENERAL DE CONTABILIDAD GUBERNAMENTAL ART. 3, 16 Y 52

DECRETO DE CREACION DEL SISTEMA DE FINANCIAMIENTO PARA EL DESARROLLO DEL ESTADO DE SLP
REGALMENTO INTERIOR DEL SISITEMA DE FINANCIAMIENTO PARA EL DESARROLLO DEL ESTADO DE SLP

SISTEMA DE FINANCIAMIENTO PARA EL EDO DE SAN LUIS POTOSÍ
 ESTADO ANALÍTICO DEL EJERCICIO DEL PRESUPUESTO DE EGRESOS
 Clasificación Administrativa
 DEL 01/01/2021 AL 31/12/2021

Concepto	Egresos					Subejercicio 6 = (3 - 4)
	Aprobado 1	Ampliaciones/ (Reducciones) 2	Modificado 3 = (1 + 2)	Devengado 4	Pagado 5	
PROGRAMA FONDO SAN LUIS PARA LA	0.00	0.00	0.00	0.00	0.00	0.00
SISTEMA DE FINANCIAMIENTO PARA EL DESARROLLO DEL EDO DE SLP	31,658,605.00	3,336,379.99	34,994,984.99	34,994,984.99	31,718,179.0	0.00
Total del Gasto	31,658,605.00	3,336,379.99	34,994,984.99	34,994,984.99	31,718,178.95	0.00


 HC. HEIA MALVADO FLORES
 COORDINADORA GENERAL EJECUTIVA DEL SIFIDE


 LIC. OLGA OJEDA LAJUD
 DIRECCION GENERAL DE DESARROLLO
 FINANCIERO Y OPERACIONES


 JOSEFINA VALDOVINOS SANCHEZ
 COINTEGRA S.C.

Bajo protesta de decir verdad declaramos que los Estados Financieros y sus notas, son razonables, correctos y son responsabilidad del emisor.

LEY GENERAL DE CONTABILIDAD GUBERNAMENTAL ART. 3, 16 Y 52


DECRETO DE CREACION DEL SISTEMA DE FINANCIAMIENTO PARA EL DESARROLLO DEL ESTADO DE SLP
 REGALMENTO INTERIOR DEL SISITEMA DE FINANCIAMIENTO PARA EL DESARROLLO DEL ESTADO DE SLP

SISTEMA DE FINANCIAMIENTO PARA EL DESARROLLO DEL EDO DE SLP
ESTADO ANALÍTICO DEL EJERCICIO DEL PRESUPUESTO DE EGRESOS
 Clasificación Económica (por Tipo de Gasto)

DEL 01/01/2021 AL 31/12/2021

Concepto	Egresos						Subejercicio
	Aprobado	Ampliaciones/ (Reducciones)	Modificado	Devengado	Pagado		
	1	2	3 = (1 + 2)	4	5	6 = (3 - 4)	
Gasto Corriente	31,304,605.00	3,592,752.45	34,897,357.45	34,989,357.45	31,712,551.41	-92,000.00	
Gasto de Capital	354,000.00	-256,372.46	97,627.54	5,627.54	5,627.54	92,000.00	
Amortización de la Deuda y Disminución de Pasivos							
Pensiones y Jubilaciones							
Participaciones							
Total del Gasto	31,658,605.00	3,336,379.99	34,994,984.99	34,994,984.99	31,718,178.95	0.00	


 LIC. LILIA MALVIDO FLORES
 COORDINADORA GENERAL EJECUTIVA DEL SIFIDE


 LIC. OLGA OJEDA LAJUD
 DIRECCION GENERAL DE DESARROLLO
 FINANCIERO Y OPERACIONES


 JOSEFINA VALDOVINOS SANCHEZ
 COINTEGRA S.C.

Bajo protesta de decir verdad declaramos que los Estados Financieros y sus notas, son razonables, correctos y son responsabilidad del emisor.


LEY GENERAL DE CONTABILIDAD GUBERNAMENTAL ART. 3, 16 Y 52

DECRETO DE CREACION DEL SISTEMA DE FINANCIAMIENTO PARA EL DESARROLLO DEL ESTADO DE SLP
 REGALMENTO INTERIOR DEL SISTEMA DE FINANCIAMIENTO PARA EL DESARROLLO DEL ESTADO DE SLP

SISTEMA DE FINANCIAMIENTO PARA EL DESARROLLO DEL EDO DE SAN LUIS POTOSÍ
ESTADO ANALÍTICO DEL EJERCICIO DEL PRESUPUESTO DE EGRESOS
Clasificación Funcional (Finalidad y Función)
DEL 01/01/2021 AL 31/12/2021

Concepto	Egresos					Subejercicio
	Aprobado	Ampliaciones/ (Reducciones)	Modificado	Devengado	Pagado	
	1	2	3 = (1 + 2)	4	5	
Gobierno						
Legislación						
Justicia						
Coordinación de la Política de Gobierno						
Relaciones Exteriores						
Asuntos Financieros y Hacendarios						
Seguridad Nacional						
Asuntos de Orden Público y de Seguridad Interior						
Otros Servicios Generales						
Desarrollo Social						
Protección Ambiental						
Vivienda y Servicios a la Comunidad						
Salud						
Recreación, Cultura y Otras Manifestaciones Sociales						
Educación						
Protección Social						
Otros Asuntos Sociales						
Desarrollo Económico						
Asuntos Económicos, Comerciales y Laborales en General	31,658,605.00	3,336,379.99	34,994,984.99	34,994,985.00	31,718,178.95	0.00
Agropecuaria, Silvicultura, Pesca y Caza						
Combustibles y Energía						
Minería, Manufacturas y Construcción						
Transporte						
Comunicaciones						
Turismo						
Ciencia, Tecnología e Innovación						
Otras Industrias y Otros Asuntos Económicos						
Otras no Clasificadas en Funciones Anteriores						
Transacciones de la Deuda Pública / Costo Financiero de la Deuda						
Transferencias, Participaciones y Aportaciones entre Diferentes Niveles y Ordenes de Gobierno						
Sanamiento del Sistema Financiero						
Adeudos de Ejercicios Fiscales Anteriores						
Total del Gasto	31,658,605.00	3,336,379.99	34,994,984.99	34,994,985.00	31,718,178.95	0.00


LIC. LILIA MALVIDO FLORES
COORDINADORA GENERAL EJECUTIVA DEL SIFIDE


LIC. OLGA OJEDA LAJUD
DIRECCION GENERAL DE DESARROLLO FINANCIERO Y OPERACIONES


JOSEFINA VALDOVINOS SANCHEZ
COINTEGRA S.C.

Bajo protesta de decir verdad declaramos que los Estados Financieros y sus notas, son razonables, correctos y son responsabilidad del emisor.

LEY GENERAL DE CONTABILIDAD GUBERNAMENTAL ART. 3, 16 Y 52

DECRETO DE CREACION DEL SISTEMA DE FINANCIAMIENTO PARA EL DESARROLLO DEL ESTADO DE SLP
 REGALMENTO INTERIOR DEL SISITEMA DE FINANCIAMIENTO PARA EL DESARROLLO DEL ESTADO DE SLP

SISTEMA DE FINANCIAMIENTO PARA EL DESARROLLO DEL EDO. DE S.L.P.

SALVADOR NAVA MITZ 2992


SAN LUIS POTOSI

ESTADO ANALÍTICO DEL EJERCICIO DEL PRESUPUESTO DE EGRESOS

UNIDAD RESPONSABLE

DEL 01/01/2021 AL 31/12/2021

CONCEPTO	Autorizado	Ampliación Reducción	Modificado	Disponible a Compro.	Comprometido	Devengado	Comrometi no deveng	Ejercido	Pagado	Subejercicio	Ctas por Pagar	Avance
0535 SISTEMA DE FINANCIAMIENTO PARA EL DESARROLLO DEL EDO DE SLP	31,658,605.00	3,336,379.99	34,994,984.99	-	34,994,984.99	34,994,984.99	-	31,718,178.95	31,718,178.95	-	3,276,805.83	90.64
TOTALES	31,658,605.00	3,336,379.99	34,994,984.99	-	34,994,984.99	34,994,984.99	-	31,718,178.95	31,718,178.95	-	3,276,805.83	90.64


LIC. LILIA MALVIDO FLORES
COORDINADORA GENERAL EJECUTIVA DEL SIFIDE


LIC. OLGA OJEDA LAUD
DIRECCION GENERAL DE DESARROLLO
FINANCIERO Y OPERACIONES


JOSEFINA VALDOVINOS SANCHEZ
COINTEGRA S.C.

Bajo protesta de decir verdad declaramos que los Estados Financieros y sus notas, son razonables, correctos y son responsabilidad del emisor.

LEY GENERAL DE CONTABILIDAD GUBERNAMENTAL ART. 3, 16 Y 52

DECRETO DE CREACION DEL SISTEMA DE FINANCIAMIENTO PARA EL DESARROLLO DEL ESTADO DE SLP
REGALMENTO INTERIOR DEL SISTEMA DE FINANCIAMIENTO PARA EL DESARROLLO DEL ESTADO DE SLP

SISTEMA DE FINANCIAMIENTO PARA EL DESARROLLO DEL EDO. DE S.L.P.
 SALVADOR NAVA MTZ 2992
 SAN LUIS POTOSI
 ESTADO ANALITICO DEL EJERCICIO DEL PRESUPUESTO DE EGRESOS
 DISTRIBUCION GEOGRAFICA
 DEL 01/01/2021 AL 31/12/2021

CONCEPTO	Autorizado	Ampliación Reducción	Modificado	Disponible a Compro.	Comprometido	Devengado	Comrometi no deveng	Ejercido	Pagado	Subejercicio	Ctas por Pagar	Avance
24 SAN LUIS POTOSI	31,658,605.00	3,336,379.99	34,994,984.99	-	34,994,984.99	34,994,984.99	-	31,718,178.95	31,718,178.95	-	3,276,805.83	90.64
TOTALES	31,658,605.00	3,336,379.99	34,994,984.99	-	34,994,984.99	34,994,984.99	-	31,718,178.95	31,718,178.95	-	3,276,805.83	90.64

LIC. LILIA MARCELO FLORES
 COORDINADORA GENERAL EJECUTIVA DEL SHIDE

LIC. OLGA OJEDA LAJUD
 DIRECCION GENERAL DE DESARROLLO
 FINANCIERO Y OPERACIONES

JOSEFINA VALDOVINOS SANCHEZ
 COINTEGRA S.C.

Bajo protesta de decir verdad declaramos que los Estados Financieros y sus notas, son razonables, correctos y son responsabilidad del emisor.

LEY GENERAL DE CONTABILIDAD GUBERNAMENTAL ART. 3. 16 Y 52

DECRETO DE CREACION DEL SISTEMA DE FINANCIAMIENTO PARA EL DESARROLLO DEL ESTADO DE SLP
 REGALMENTO INTERIOR DEL SISTEMA DE FINANCIAMIENTO PARA EL DESARROLLO DEL ESTADO DE SLP

SISTEMA DE FINANCIAMIENTO PARA EL DESARROLLO DEL EDO DE SLP


Gasto por Categoría Programática

ESTADO ANALÍTICO DEL EJERCICIO DEL PRESUPUESTO DE EGRESOS

DEL 01/01/2021 AL 31/12/2021

Concepto	Egresos					Subejercicio 8 = (3 - 4)
	Aprobado	Ampliaciones/ (Reducciones)	Modificado	Devengado	Pagado	
	1	2	3 = (1 + 2)	4	5	
Programas						
Subsidios: Sector Social y Privado o Entidades Federativas y Municipios						
Sujetos a Reglas de Operación						
Otros Subsidios						
Desempeño de las Funciones						
Prestación de Servicios Públicos						
Provisión de Bienes Públicos						
Planeación, seguimiento y evaluación de políticas públicas						
Promoción y fomento	31,658,605.00	3,336,379.99	34,994,984.99	34,994,984.99	31,718,178.95	-
Regulación y supervisión						
Funciones de las Fuerzas Armadas (Únicamente Gobierno Federal)						
Específicos						
Proyectos de Inversión						
Administrativos y de Apoyo						
Apoyo al proceso presupuestario y para mejorar la eficiencia institucional						
Apoyo a la función pública y al mejoramiento de la gestión						
Operaciones ajenas						
Compromisos						
Obligaciones de cumplimiento de resolución jurisdiccional						
Desastres Naturales						
Obligaciones						
Pensiones y jubilaciones						
Aportaciones a la seguridad social						
Aportaciones a fondos de estabilización						
Aportaciones a fondos de inversión y reestructura de pensiones						
Programas de Gasto Federalizado (Gobierno Federal)						
Gasto Federalizado						
Participaciones a entidades federativas y municipios						
Costo financiero, deuda o apoyos a deudores y ahorradores de la banca						
Adeudos de ejercicios fiscales anteriores						
Total del Gasto	31,658,605.00	3,336,379.99	34,994,984.99	34,994,984.99	31,718,178.95	-


 LIC. LILIA MALVIDO FLORES
 COORDINADORA GENERAL EJECUTIVA DEL SIFIDE


 LIC. OLGA OJEDA LAJUD
 DIRECCION GENERAL DE DESARROLLO FINANCIERO Y OPERACIONES


 JOSEFINA VALDOVINOS SANCHEZ
 COINTEGRA S.C.

Bajo protesta de decir verdad declaramos que los Estados Financieros y sus notas, son razonables, correctos y son responsabilidad del emisor.

LEY GENERAL DE CONTABILIDAD GUBERNAMENTAL ART. 3, 16 Y 52

DECRETO DE CREACION DEL SISTEMA DE FINANCIAMIENTO PARA EL DESARROLLO DEL ESTADO DE SLP
 REGALMENTO INTERIOR DEL SISITEMA DE FINANCIAMIENTO PARA EL DESARROLLO DEL ESTADO DE SLP

SISTEMA DE FINANCIAMIENTO PARA EL DESARROLLO DEL EDO. DE S.L.P.
 SALVADOR NAVA MTZ 2992
 SAN LUIS POTOSI
 ESTADO ANALÍTICO DEL EJERCICIO DEL PRESUPUESTO DE EGRESOS
 CAPITULO DE GASTO
 DEL 01/01/2021 AL 31/12/2021

CONCEPTO	Autorizado	Ampliación Reducción	Modificado	Disponibil a Compr.	Comprometido	Devengado	Comrometi no deveng	Ejercido	Pagado	Subejercicio	Ctas por Pagar	Avance
1000 SERVICIOS PERSONALES	23,241,837.00	3,511,394.18	26,753,231.18	-	26,753,231.18	26,753,231.18	-	23,827,147.03	23,827,147.03	-	2,926,083.94	89.06
2000 MATERIALES Y SUMINISTROS	670,140.00	141,881.28	528,258.72	-	528,258.72	528,258.72	-	527,667.12	527,667.12	-	591.60	99.89
3000 SERVICIOS GENERALES	7,392,628.00	201,376.74	7,594,004.74	-	7,594,004.74	7,594,004.74	-	7,243,874.45	7,243,874.45	-	350,130.29	95.39
4000 TRANSFERENCIAS ASIGNACIONES S	92,000.00	21,862.81	113,862.81	-	113,862.81	113,862.81	-	113,862.81	113,862.81	-	-	100.00
5000 BIENES MUEBLES, INMUEBLES E INT	262,000.00	256,372.46	5,627.54	-	5,627.54	5,627.54	-	5,627.54	5,627.54	-	-	100.00
TOTALES	31,658,605.00	3,336,379.99	34,994,984.99	-	34,994,984.99	34,994,984.99	-	31,718,178.95	31,718,178.95	-	3,276,805.83	90.64



 LIC. LILIA MALVIDO FLORES
 COORDINADORA GENERAL EJECUTIVA DEL SIEIDE



 LIC. OLGA OJEDA LAJUD
 DIRECCION GENERAL DE DESARROLLO
 FINANCIERO Y OPERACIONES



 JOSEFINA VALDOVINOS SANCHEZ
 COINTEGRA S.C.


Bajo protesta de decir verdad declaramos que los Estados Financieros y sus notas, son razonables, correctos y son responsabilidad del emisor.


LEY GENERAL DE CONTABILIDAD GUBERNAMENTAL ART. 3, 16 Y 52

DECRETO DE CREACION DEL SISTEMA DE FINANCIAMIENTO PARA EL DESARROLLO DEL ESTADO DE SLP
 REGALMENTO INTERIOR DEL SISTEMA DE FINANCIAMIENTO PARA EL DESARROLLO DEL ESTADO DE SLP

SISTEMA DE CONTROL PRESUPUESTAL (RADCONTABILI) v2014
 SISTEMA DE FINANCIAMIENTO PARA EL DESARROLLO DEL EDO. DE S.L.P.
 SALVADOR NAVA MITZ 2992
 SAN LUIS POTOSI, S.L.P.
 ESTADO ANALÍTICO DEL EJERCICIO DEL PRESUPUESTO DE EGRESOS
 CLASIFICACION POR FUENTE DE FINANCIAMIENTO
 DEL 01/01/2021 AL 31/12/2021

CONCEPTO	Autorizado	Ampliación Reducción	Modificado	Disponible a Compro.	Comprometido	Devengado	Comrometi no deveng	Ejercido	Pagado	Subejercicio	Ctas por Pagar	Avance
NO ETIQUETADO												
1 RECURSOS PR	22,658,849.00	3,340,521.99	25,999,370.99	372,126.53	26,371,497.52	26,371,497.52	-	23,094,691.48	23,094,691.48	-	3,276,805.83	88.83
2 RECURSOS GC	8,999,756.00	4,142.00	8,995,614.00	372,126.53	8,623,487.47	8,623,487.47	-	8,623,487.47	8,623,487.47	-	-	95.86
TOTALES	31,658,605.00	3,336,379.99	34,994,984.99	-	34,994,984.99	34,994,984.99	-	31,718,178.95	31,718,178.95	-	3,276,805.83	90.64


 LIC. LILIA MALVIDO FLORES
 COORDINADORA GENERAL EJECUTIVA DEL SIFIDE


 LIC. OLGA OJEDA LAUAD
 DIRECCION GENERAL DE DESARROLLO
 FINANCIERO Y OPERACIONES


 JOSEFINA VALDOVINOS SANCHEZ
 COINTEGRA S.C.

Bajo protesta de decir verdad declaramos que los Estados Financieros y sus notas, son razonables, correctos y son responsabilidad del emisor.

LEY GENERAL DE CONTABILIDAD GUBERNAMENTAL ART. 3. 16 Y 52

DECRETO DE CREACION DEL SISTEMA DE FINANCIAMIENTO PARA EL DESARROLLO DEL ESTADO DE SLP
 REGALMENTO INTERIOR DEL SISTEMA DE FINANCIAMIENTO PARA EL DESARROLLO DEL ESTADO DE SLP

**SISTEMA DE FINANCIAMIENTO PARA EL DESARROLLO DEL ESTADO DE SAN LUIS POTOSI
PROGRAMA DE CONVENIOS Y PROGRAMA DE DESARROLLO DE MICROPROYECTOS PRODUCTIVOS**

**EVALUACION DE LA EJECUCION DEL PROGRAMA
AL MES DE DICIEMBRE 2021**

Nombre del Indicador: MONTO COLOCADO


Objetivo del indicador: MEDIR EL MONTO DE AVANCE DE LA CANTIDAD COLOCADA AL MES CON BASE A LA META PLANTEADA DE COLOCACIÓN EN EL PROGRAMA DE CONVENIOS Y DESARROLLO DE MICROPROYECTOS.

Variables que intervinieron: MONTO COLOCADO AL MES QUE SE INFORMA
 META DE MONTO DE COLOCACIÓN ANUAL Unidad de Medida: MILLONES DE PESOS

Base de comparación: Monto acumulado al mes que se reporta Vs. Meta anual planteada de colocación.

Interpretación del indicador: Muestra el avance del monto colocado al mes que se reporta con respecto a la colocación anual planteada en el programa.

MONTO COLOCADO AL MES DE QUE SE INFORMA 2021	\$196.06	AVANCE DE CUMPLIMIENTO DE LA META	117.49%
META DE MONTO COLOCADO 2021	\$166.87		





**SISTEMA DE FINANCIAMIENTO PARA EL DESARROLLO DEL ESTADO DE SAN LUIS POTOSÍ
PROGRAMA DE CONVENIOS Y PROGRAMA DE DESARROLLO DE MICROPROYECTOS PRODUCTIVOS**

**SALVADOR NAVA MTZ 2992
SAN LUIS POTOSÍ**

**INFORMACIÓN DEL GASTO POR CATEGORÍA PROGRAMÁTICA
AL MES DE DICIEMBRE 2021**

CLAVE PROGRAMÁTICA		CONCEPTO	METAS		VALUACIÓN MODIFICADA	AVANCE PROGRAMÁTICO		AVANCE FINANCIERO	
PP	CA		INDICADOR	CANTIDAD		CANTIDAD	%	PAGADO	%
F	2.2.4.2.0	FINANCIAMIENTO PARA EL DESARROLLO	MONTO DE FINANCIAMIENTOS OTORGADOS	166,876,946.00	0.00	196,069,434.00	117.49%	31,718,178.95	90.64%

DEFINICION DEL INDICADOR:

LLEVAR UN REGISTRO Y CONTROL DEL MONTO COLOCADO A PROYECTOS PRODUCTIVOS, CON EL OBJETIVO DE MEDIR EL CUMPLIMIENTO DE LA META PLANTEADA, EN RELACION AL PRESUPUESTO ASIGNADO AL PROGRAMA



EVALUACION DE LA EJECUCION PRESUPUESTARIA
AL MES DE DICIEMBRE 2021

Nombre del Indicador: MONTO DE PRESUPUESTO AUTORIZADO-MODIFICADO Vs. PRESUPUESTO COMPROMETIDO Vs. PRESUPUESTO DEVENGADO Vs. PRESUPUESTO EJERCIDO-PAGADO

Objetivo del indicador: DETERMINAR EL MONTO DEL PRESUPUESTO COMPROMETIDO, EL PRESUPUESTO DEVENGADO, EL PRESUPUESTO EJERCIDO-PAGADO Vs. PRESUPUESTO ANUAL AUTORIZADO-MODIFICADO

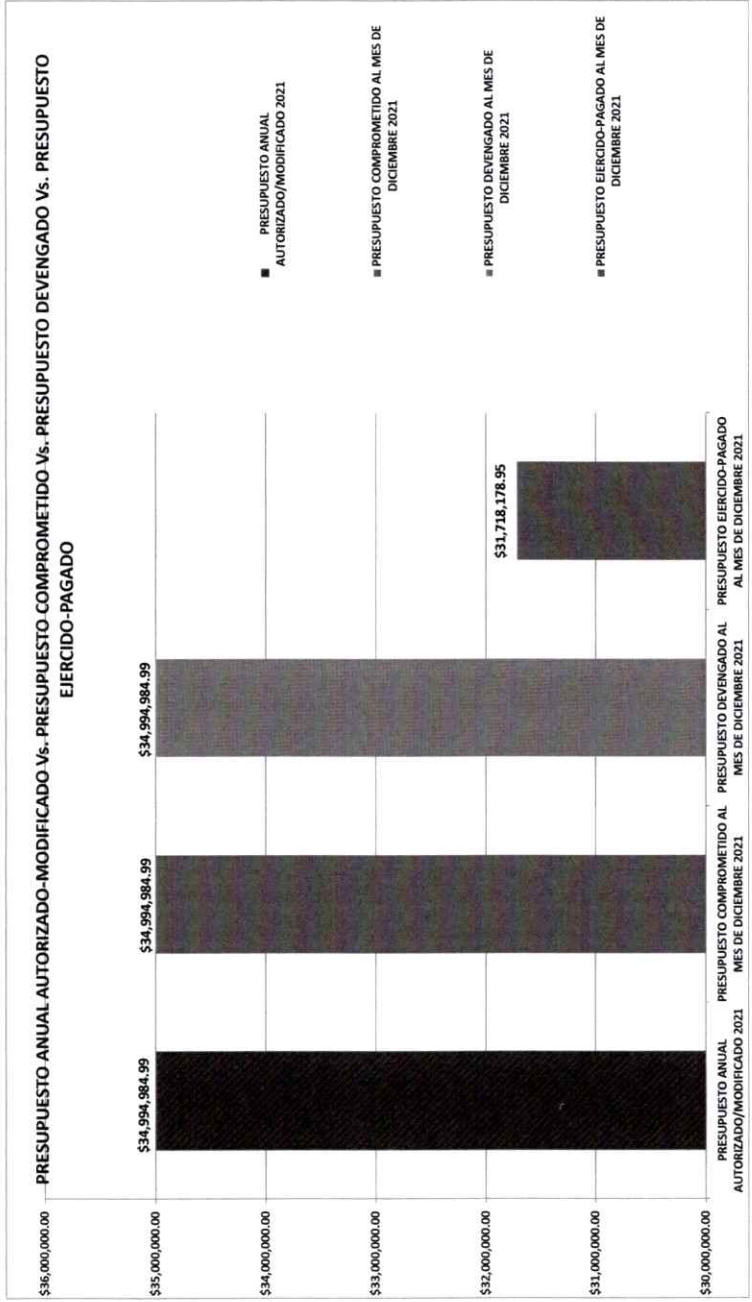
Variables que intervinieron:
MONTO EJERCIDO-PAGADO DEL PRESUPUESTO AL MES
MONTO DEL PRESUPUESTO ANUAL AUTORIZADO-MODIFICADO

Unidad de Medida: MILLONES DE PESOS

Base de comparación: Monto anual autorizado-modificado Vs. Monto del presupuestado comprometido Vs. Monto del presupuestado devengado Vs. Monto de presupuestado ejercido-pagado

Interpretación del indicador: Muestra el avance del ejercicio del presupuesto comprometido, devengado y ejercido-pagado contra el presupuesto anual autorizado y modificado

	PORCENTAJE DE AVANCE
PRESUPUESTO ANUAL AUTORIZADO-MODIFICADO 2021	\$34,994,984.99
PRESUPUESTO COMPROMETIDO AL MES DE DICIEMBRE 2021	100.00%
PRESUPUESTO DEVENGADO AL MES DE DICIEMBRE 2021	100.00%
PRESUPUESTO EJERCIDO-PAGADO AL MES DE DICIEMBRE 2021	90.64%





SISTEMA DE FINANCIAMIENTO PARA EL DESARROLLO DEL ESTADO DE SAN LUIS POTOSÍ
PROGRAMA DE CONVENIOS Y PROGRAMA DE DESARROLLO DE MICROPROYECTOS PRODUCTIVOS

EVALUACION DE LA EJECUCION PRESUPUESTARIA
AL MES DE DICIEMBRE 2021

Nombre del Indicador: PROPORCION DEL EJERCICIO DE GASTO POR CAPITULO

Objetivo del indicador: DETERMINAR EL PORCENTAJE DE APLICACIÓN DEL GASTO POR CAPITULO

Variables que intervienen:
TOTAL DEL PRESUPUESTO DE GASTO POR CAPITULO
TOTAL DEL EJERCICIO DEL PRESUPUESTO POR CAPITULO AL MES

Unidad de Medida: MILLONES DE PESOS / PORCENTAJE

Base de comparación: Monto presupuestado por capítulo de gasto Vs. Monto ejercicio por capítulo de gasto

Interpretación del indicador: Muestra el avance del ejercicio de presupuesto por capítulo

	PRESUPUESTO EJERCIDO- PAGADO AL MES DE DICIEMBRE 2021	PRESUPUESTADO ANUAL AUTORIZADO MODIFICADO 2021	AVANCE DE APLICACION
CAPITULO 1000	\$ 23,827,147.03	\$ 26,753,231.18	89.06%
CAPITULO 2000	\$ 577,667.12	\$ 528,258.72	99.89%
CAPITULO 3000	\$ 7,243,874.45	\$ 7,594,004.74	95.39%
CAPITULO 4000	\$ 113,862.81	\$ 113,862.81	100.00%
CAPITULO 5000	\$ 5,627.54	\$ 5,627.54	100.00%
	\$ 31,718,178.95	\$ 34,994,984.99	90.64%

MONTO Y PORCENTAJE DE APLICACION DE LOS
RECURSOS DEL CAPITULO 1000



MONTO Y PORCENTAJE DE APLICACION DE LOS
RECURSOS DEL CAPITULO 2000



MONTO Y PORCENTAJE DE APLICACION DE LOS
RECURSOS DEL CAPITULO 3000



MONTO Y PORCENTAJE DE APLICACION DE LOS
RECURSOS DEL CAPITULO 4000



MONTO Y PORCENTAJE DE APLICACION DE LOS
RECURSOS DEL CAPITULO 5000





**SISTEMA DE FINANCIAMIENTO PARA EL DESARROLLO DEL ESTADO DE SAN LUIS POTOSI
PROGRAMA DE CONVENIOS Y PROGRAMA DE DESARROLLO DE MICROPROYECTOS PRODUCTIVOS**

**EVALUACION DE LA EJECUCION PRESUPUESTARIA
AL MES DE DICIEMBRE 2021**

Nombre del indicador: MONTO DEL PRESUPUESTO EJERCIDO POR CLASIFICACION ECONOMICA

Objetivo del indicador: DETERMINAR EL MONTO DEL PRESUPUESTO QUE SE HA EJERCIDO AL MES QUE SE REPORTA POR EL TIPO DE GASTO


Variables que intervinieron: MONTO EJERCIDO DEL PRESUPUESTO POR GASTO DE CAPITAL Y CORRIENTE
MONTO DEL PRESUPUESTO ANUAL POR GASTO DE CAPITAL Y CORRIENTE

Unidad de Medida: MILLONES DE PESOS

Base de comparación: Monto ejercido al mes

Interpretación del indicador: Muestra el avance del ejercicio del presupuesto de manera acumulada al mes que se reporta con base a la clasificación económica del gasto.

PRESUPUESTO EJERCIDO DE GASTO DE CAPITAL \$5,627.54
PRESUPUESTO EJERCIDO DE GASTO CORRIENTE \$31,712,551.41





FIDEICOMISO IMPULSO A LA ECONOMIA FAMILIAR


ESTADO DE ACTIVIDADES

DEL 01 ENERO AL 31 DE DICIEMBRE DEL 2021

	2021	2020
INGRESOS Y OTROS BENEFICIOS		
INGRESOS DE GESTIÓN		
IMPUESTOS		
CUOTAS Y APORTACIONES DE SEGURIDAD SOCIAL		
CONTRIBUCIONES DE MEJORAS		
DERECHOS		
PRODUCTOS		
APROVECHAMIENTOS		
INGRESOS POR VENTA DE BIENES Y PRESTACIONES DE SERVICIOS		
PARTICIPACIONES, APORTACIONES, CONVENIOS, INCENTIVOS DERIVADOS DE LA COLABORACION FISCAL, FONDOS DISTINTOS DE APORTACIONES,		
TRANSFERENCIAS, ASIGNACIONES, SUBSIDIOS Y SUBVENCIONES, Y PEN	42,000	41,000
PARTICIPACIONES, APORTACIONES, CONVENIOS, INCENTIVOS DERIVADOS DE LA COLABORACION FISCAL, FONDOS DISTINTOS DE APORTACIONES,		
TRANSFERENCIAS, ASIGNACIONES, SUBSIDIOS Y SUBVENCIONES, Y PENSIONES Y JI	42,000	41,000
OTROS INGRESOS Y BENEFICIOS		
	1,792	2,257
INGRESOS FINANCIEROS		
	1,792	2,257
INCREMENTO POR VARIACION DE INVENTARIOS		
DISMINUCIÓN DEL EXCESO DE ESTIMACIONES POR PÉRDIDA O DETERIORO		
DISMINUCIÓN DEL EXCESO DE PROVISIONES		
OTROS INGRESOS Y BENEFICIOS		
TOTAL DE INGRESOS Y OTROS BENEFICIOS	43,792	43,257
GASTOS Y OTRAS PERDIDAS		
GASTOS DE FUNCIONAMIENTO		
	36,000	36,000
SERVICIOS PERSONALES		
5120 MATERIALES Y SUMINISTROS		
5130 SERVICIOS GENERALES		
	36,000	36,000
TRANSFERENCIAS, ASIGNACIONES, SUBSIDIOS Y OTRAS AYUDAS		
5210 TRANSFERENCIAS INTERNAS Y ASIGNACIONES AL SEC. PÚBLICO		
TRANSFERENCIAS AL RESTO DEL SEC. PÚBLICO		
SUBSIDIOS Y SUBVENCIONES		
AYUDAS SOCIALES		
PENSIONES Y JUBILACIONES		
TRANSFERENCIAS A FIDEICOMISOS, MANDATOS Y CONTRATOS ANALOGOS		
TRANSFERENCIAS A LA SEGURIDAD SOCIAL		
DONATIVOS		
TRANSFERENCIAS AL EXTERIOR		
PARTICIPACIONES Y APORTACIONES		
PARTICIPACIONES		
APORTACIONES		
CONVENIOS		
INTERESES, COMISIONES Y OTROS GASTOS DE LA DEUDA PÚBLICA		
INTERESES DE LA DEUDA PÚBLICA		
COMISIONES DE LA DEUDA PÚBLICA		
GASTOS DE LA DEUDA PÚBLICA		
COSTOS POR COBERTURA		
APOYOS FINANCIEROS		
OTROS GASTOS Y PÉRDIDAS EXTRAORDINARIAS		
	5,760	5,760
ESTIMACIONES, DEPRECIACIONES, DETERIOROS, OBSOLESCENCIAS Y AMORTIZACIONES		
PROVISIONES		
DISMINUCIONES DE INVENTARIO		
AUMENTO POR INSUFICIENCIA DE ESTIMACIONES POR PÉRDIDA O DETERIORO U OBSOLESCENCIA		
AUMENTO POR INSUFICIENCIA DE PROVISIONES		
5990 OTROS GASTOS		
	5,760	5,760
INVERSIÓN PÚBLICA		
INVERSIÓN PÚBLICA NO CAPITALIZABLE		
TOTAL GASTO Y OTRAS PÉRDIDAS	41,760	41,760
RESULTADO DEL EJERCICIO(AHORRO)	2,032	1,497

Bajo protesta de decir verdad declaramos que los Estados Financieros y sus notas, son razonables, correctos y son responsabilidad del emisor. DECRETO DE CREACION DEL SISTEMA DE FINANCIAMIENTO PARA EL DESARROLLO DEL ESTADO DE SLP ART. OCTAVO FRACCION I Y II REGALMENTO INTERIOR DEL SISTEMA DE FINANCIAMIENTO PARA EL DESARROLLO DEL ESTADO DE SLP ART. 12 FRACCION XV Y XX LEY GENERAL DE CONTABILIDAD GUBERNAMENTAL ART. 3, 16 Y 52


 LIC. LILIA MALVIDO FLORES
 PRESIDENTA DE COMITÉ


 LIC. OLGA OJEDA LAJUD
 DIRECTORA GENERAL DE DESARROLLO FINANCIERO Y OPERACIONES


 EFRAÍN ZARCO GONZALEZ
 GERENTE OPERATIVO


 JOSEFINA VALDIVINOS SANCHEZ
 COINTEGRA, S.C.

**FIDEICOMISO IMPULSO A LA ECONOMIA FAMILIAR
ESTADO DE POSICION FINANCIERA
AL 31 DE DICIEMBRE DEL 2021**

ACTIVO	2021	2020	PASIVO	2021	2020
ACTIVO CIRCULANTE			PASIVO CIRCULANTE		
EFFECTIVO Y EQUIVALENTES			CUENTAS POR PAGAR A CORTO PLAZO	-	-
1112 BANCOS TESORERIA	53,979	51,947	2211 PROVEEDORES	-	-
DERECHO A RECIBIR EFECTIVO O EQUIVLANTE			DOCUMENTOS POR PAGAR A CORTO PLAZO	-	-
1123 DEUDORES DIVERSOS POR COBRAR	24,800,000	24,800,000	PORCION DE DEUDA PUBLICA A LARGO PLA	-	-
INVENTARIOS	-	-	TITULOS Y VALORES A CORTO PLAZO	-	-
ALMACENES	-	-	PASIVO DIFERIDO A CORTO PLAZO	-	-
ESTIMACIONES POR PERDIDA O DETERIORO	-	-	FONDO Y BIENES DE TERCEROS EN GARNA1	-	-
BIENES INMUEBLES DERIVADOS DE EMBAR1	-	-	PROVISIONES A CORTO PLAZO	-	-
OTROS ACTIVOS CIRCULANTES	-	-	OTROS PASIVOS A CORTO PLAZO	-	-
TOTAL ACTIVO CIRCULANTE	24,853,979	24,851,947	TOTAL PASIVO CIRCULANTE	0	0

ACTIVO NO CIRCULANTE	2021	2020
INVERSIONES FINANCIERAS A LARGO PLAZO	-	-
DERECHO A RECIBIR EFECTIVO O EQUIVALE	-	-
BIENES INMUEBLES, INFRAESTRUCTURA Y C	-	-
BIENES MUEBLES	-	-
ACTIVOS INTANGIBLES	-	-
DEPRECIACION, DETERIORO Y AMORTIZACION	-	-
ACTIVOS DIFERIDOS	-	-
ESTIMACION POR PERDIDA O DETERIORO DI	-	-
NO CIRCULANTES	-	-
TOTAL ACTIVOS NO CIRCULANTES	0	0

PASIVO NO CIRCULANTE	2021	2020
CUENTAS POR PAGAR A LARGO PLAZO	-	-
DOCUMENTOS POR PAGAR A LARGO PLAZO	-	-
DEUDA PUBLICA A LARGO PLAZO (ENTIDAD	-	-
PASIVOS DIFERIDOS A LARGO PLAZO	-	-
FONDOS Y BIENES DE TERCEROS EN GARAN	-	-
PROVISIONES A LARGO PLAZO	-	-
TOTAL PASIVOS NO CIRCULANTES	0	0
TOTAL PASIVO	0	0

HACIENDA PÚBLICA/PATRIMONIO

HACIENDA PÚBLICA/ PATRIMONIO CONTRIBUIDO	2021	2020
APORTACIONES	25,278,737	25,278,737
3110 PATRIMONIO	25,278,737	25,278,737
DONACIÓN DE CAPITAL	-	-
ACTUALIZACIÓN DE LA HACIENDA PÚBLICA	-	-

HACIENDA PÚBLICA/ PATRIMONIO GENERADO	2021	2020
RESULTADO DEL PERIODO (AHORRO/DESAF	-426,790	-428,287
RESULT. EJERC. ANTERIORES	2,032	1,497
REVALÚOS	-	-
RESERVAS	-	-
RECTIFICACIONES DE RESULTADOS DE E.J.	-	-

EXCESO O INSUFICIENCIA EN LA ACTUALIZACION DE LA HACIENDA PÚBLICA/PATRIMONIO

RESULTADO POR POSICION MONETARIA	-	-
RESULTADO POR TENENCIA DE ACITVOS NC	-	-

TOTAL HACIENDA PUBLICA	24,853,979	24,851,947
-------------------------------	-------------------	-------------------

TOTAL DEL ACTIVO	24,853,979	24,851,947	TOTAL PASIVO Y HACIENDA PÚBLICA	24,853,979	24,851,947
-------------------------	-------------------	-------------------	--	-------------------	-------------------

Bajo protesta de decir verdad declaramos que los Estados Financieros y sus notas, son razonables, correctos y son responsabilidad del emisor.
DECRETO DE CREACION DEL SISTEMA DE FINANCIAMIENTO PARA EL DESARROLLO DEL ESTADO DE SLP ART. OCTAVO FRACCION I Y II
REGALMENTO INTERIOR DEL SISTEMA DE FINANCIAMIENTO PARA EL DESARROLLO DEL ESTADO DE SLP ART. 12 FRACCION XV Y XX
LEY GENERAL DE CONTABILIDAD GUBERNAMENTAL ART. 3, 16 Y 52

LIC. LILIA MALVIDO FLORES
PRESIDENTA DE COMITÉ

EFRAÍN ZARCO GONZALEZ
GERENTE OPERATIVO

LIC. OLGA OJEDA LAJUD
DIRECTORA GENERAL DE DESARROLLO FINANCIERO Y OPERACIONES

JOSEFINA VALDOVINOS SANCHEZ
COINTEGRA, S.C.

FIDEICOMISO IMPULSO A LA ECONOMIA FAMILIAR
ESTADO DE VARIACION EN LA HACIENDA PUBLICA
 DEL 01 DE ENERO AL 31 DE DICIEMBRE DEL 2021

Concepto	Hacienda publica/ patrimonio contribuido	Hacienda Publica patrimonio Generados de Ejercicio anteriores	Hacienda Publica Patrimonio Generado del ejercicio	Exceso o insuficiencia en la actualización de la Hacienda Pub/ Patri	Total
Patrimonio Neto Inicial Ajustado del Ejercicio	25,278,737.21				25,278,737.21
Aportaciones	25,278,737.21				25,278,737.21
Donaciones de Capital					
Actualización de la Hacienda Publica/Patrimonio					
Hacienda Publica / Patrimonio Neto del Ejercicio		(428,287.00)	1,497,000.00		1,068,713.00
Resultados del Ejercicio (Ahorro/Desahorro)			1,497,000.00		1,497,000.00
Resultados de Ejercicios Anteriores		428,287.00			428,287.00
Revalúos					
Reservas					
Rectificación de resultados de Ejercicio Anteriores					
Exceso o Insuficiencia en la Actualización de la Hacienda Publica/ Patrimonio Neto 2020					
Resultado por Posición Monetaria					
Resultado por Tenencia de Activos no Monetarios					
Hacienda publica/Patrimonio neto 2020	25,278,737.21	428,287.00	1,497,000.00		26,347,450.21
Cambios en la Hacienda Publica / Patrimonio Neto del Ejercicio 2021					
Aportaciones					
Donaciones de Capital					
Actualización de la Hacienda Publica/Patrimonio					
Variaciones de la Hacienda Publica / Patrimonio Neto del Ejercicio		1,497.00	1,494,968.00		- 1,493,471.00
Resultados del Ejercicio (Ahorro/Desahorro)			1,494,968.00		- 1,494,968.00
Resultados de Ejercicios Anteriores		1,497.00			1,497.00
Revalúos					
Reservas					
Rectificaciones de Resultados de Ejercicios Anteriores					
Cambios en el exceso o insuficiencia en la actualización de la Hacienda Publica / Patrimonio Neto 2021					
Resultado por Posición Monetaria					
Resultado por Tenencia de Activos no Monetarios					
Saldo Neto en la Hacienda Publica / Patrimonio 2021	25,278,737.21	428,287.00	2,032.00		24,853,979.21

Bajo protesta de decir verdad declaramos que los Estados Financieros y sus notas son razonables, correctos y son responsabilidad del Emisor.
 DECRETO DE CREACION DEL SISTEMA DE FINANCIAMIENTO PARA EL DESARROLLO DEL ESTADO DE SLP ART. OCTAVO FRACCION I Y II
 REGALMENTO INTERIOR DEL SISTEMA DE FINANCIAMIENTO PARA EL DESARROLLO DEL ESTADO DE SLP ART. 12 FRACCION XV Y XX
 LEY GENERAL DE CONTABILIDAD GUBERNAMENTAL ART. 3, 16 Y 52


LIC. LILIA MALVIDO FLORES
PRESIDENTA DE COMITE


LIC. OLGA OJEDA LAJUD
DIRECTORA GENERAL DE DESARROLLO FINANCIERO Y OPERACIONES

JOSEFINA VALDOVINOS SANCHEZ
COINTEGRA, S.C.

EFRAIN ZARCO BONZALEZ
GERENTE OPERATIVO

FIDEICOMISO IMPULSO A LA ECONOMIA FAMILIAR

ESTADO DE FLUJO DE EFECTIVO
DEL 01 DE ENERO 2021 AL 31 DE DICIEMBRE DEL 2021

	2020	Concepto	2021	2020
Flujos de Efectivo de las Actividades de Operación				
Origen		Flujos de Efectivo de las Actividades de Inversión		
Impuestos Cuotas y Aportaciones de Seguridad Social	43,792	Bienes Inmuebles, Infraestructura y Construcciones en Proceso		
Contribuciones de mejoras		Bienes Muebles		
Derechos		Otros Orígenes de Inversión		
Productos de Tipo Corriente		Aplicación		
Aprocheamientos de Tipo Corriente		Bienes Inmuebles, Infraestructura y Construcciones en Proceso		
Ingresos por Venta de Bienes y Servicios	1,792	Bienes Muebles		
Ingresos no comprendidos en las Fracciones de la Ley de Ingresos		Otras Aplicaciones de Inversión		
Participaciones y Aportaciones		Flujos Netos de Efectivo por Actividades de Inversión		
Transferencias, Asignaciones y Subsidios y Otras Ayudas	42,000	Flujo de Efectivo de las Actividades de Financiamiento		
Otros Orígenes de Operación		Origen		
Aplicación	41,760	Endeudamiento Neto		
Servicios Personales		Interno		
Materiales y Suministros		Externo		
Servicios Generales	36,000	Otros Orígenes de Financiamiento		
Transferencias Internas y Asignaciones al Sector Público		Aplicación		
Transferencias al resto del Sector Público		Servicios de la Deuda		
Subsidios y Subvenciones		Interno		
Ayudas Sociales		Externo		
Pensiones y Jubilaciones		Otras Aplicaciones de Financiamiento		
Transferencias a Fideicomisos, Mandatos y Contratos Análogos		Flujos netos de Efectivo por Actividades de Financiamiento		
Transferencias a la Seguridad Social		Incremento/Disminución Neta en el Efectivo y Equivalentes al Efectivo	2,032	1,497
Donativos		Efectivo y Equivalentes al Efectivo al Inicio del Ejercicio	51,947.00	50,450.00
Transferencias al Exterior		Efectivo y Equivalentes al Efectivo al Final del Ejercicio	53,979.00	51,947.00
Participaciones				
Aportaciones				
Convenios				
Otras Aplicaciones de Operación	5,760			
Flujos de Efectivo de las Actividades de Operación	2,032			

Bajo protesta de decir verdad declaramos que los Estados Financieros y sus notas, son razonables, correctos y son responsabilidad del emisor.
DECRETO DE CREACION DEL SISTEMA DE FINANCIAMIENTO PARA EL DESARROLLO DEL ESTADO DE SLP. ART. OCTAVO FRACCION I Y II
REGALAMIENTO INTERIOR DEL SISTEMA DE FINANCIAMIENTO PARA EL DESARROLLO DEL ESTADO DE SLP. ART. 12 FRACCION XV Y XX
LEY GENERAL DE CONTABILIDAD GUBERNAMENTAL ART. 3, 16 Y 52


LIC. LILIA MALVIDO FLORES
PRESIDENTA DE CONJUNTE


LIC. OLGA OJEDA LAJUD
DIRECTORA GENERAL DE DESARROLLO FINANCIERO Y OPERACIONES


JOSEFINA VALDOVINOS SANCHEZ
COINTEGRA, S.C.

Analitica Activo (Miles de Pesos) del 01/01/2021 al 31/12/2021
 FIDEICOMISO IMPULSO A LA ECONOMIA FAMILIAR
 SALVADOR NAVA MTZ 2992
 SAN LUIS POTOSI

ContabilIEF2014

Empresa :

CONCEPTO DE LA CUENTA	Saldo Anterior	Debe	Haber	Saldo Actual	Flujo Periodo
1112 Bancos/Tesorería	51,946.59	43,792.19	41,760.00	53,978.78	2,032.19
Efectivo y Equivalentes	51,946.59	43,792.19	41,760.00	53,978.78	2,032.19
1123 Deudores diversos por cobrar a Corto Plazo	24,800,000.00	-	-	24,800,000.00	-
Derechos a Recibir Efectivo o Equivalentes	24,800,000.00	-	-	24,800,000.00	-
ACTIVO CIRCULANTE	24,851,946.59	43,792.19	41,760.00	24,853,978.78	2,032.19
TOTAL	24,851,946.59	43,792.19	41,760.00	24,853,978.78	2,032.19

Bajo protesta de decir verdad declaramos que los Estados Financieros y sus notas, son razonables, correctos y son responsabilidad del emisor.
 DECRETO DE CREACION DEL SISTEMA DE FINANCIAMIENTO PARA EL DESARROLLO DEL ESTADO DE SLP. ART. OCTAVO FRACCION I Y II
 REGALMENTO INTERIOR DEL SISITEMA DE FINANCIAMIENTO PARA EL DESARROLLO DEL ESTADO DE SLP. ART. 12 FRACCION XV Y XX
 LEY GENERAL DE CONTABILIDAD GUBERNAMENTAL ART. 3, 16 Y 52


 LIC. LILIA MALVIDO FLORES
 PRESIDENTE DE COMITÉ



 LIC. OLGA OJEDA LAJUD
 DIRECTORA GENERAL DE DESARROLLO FINANCIERO Y OPERACIONES


 JOSEFINA VALDOVINOS SANCHEZ
 COINTEGRA, S.C.

IMPULSO A LA ECONOMIA FAMILIAR
 SALVADOR NAVA MTZ 2992
 SAN LUIS POTOSI
 ESTADO ANALÍTICO DE INGRESO PRESUPUESTAL DEL 01/01/2021 AL 31/12/2021

	Fuentes del Ingreso	Autorizado	Amplia/Redu	Modificado	Devengado	Recaudado	Diferencia	Avance
51	Productos de tipo corriente	3,600.00	-	3,600.00	1,791.00	1,791.00	-	1,809.00
71	Ingresos por ventas de bienes y servicios org descentralizados	42,000.00	-	42,000.00	42,000.00	42,000.00	-	100.0
91	Transferencias Internas y Asignaciones al S	42,000.00	-	42,000.00	43,791.00	43,791.00	-	1,809.00
TOTALES		45,600.00		45,600.00	43,791.00	43,791.00		96.0


 LIC. LILIA MALVIDO FLORES
 PRESIDENTA DE COMITÉ


 LIC. OLGA OJEDA LAJUD
 DIRECTORA GENERAL DE DESARROLLO FINANCIERO Y OPERACIONES


 EFRAÍN ZÁRCO GONZÁLEZ
 GERENTE OPERATIVO


 JOSEFINA VALDOVINOS SANCHEZ
 COINTEGRA, S.C.

Bajo protesta de decir verdad declaramos que los Estados Financieros y sus notas, son razonables, correctos y son responsabilidad del emisor.
 DECRETO DE CREACION DEL SISTEMA DE FINANCIAMIENTO PARA EL DESARROLLO DEL ESTADO DE SLP. ART. OCTAVO FRACCION I Y II
 REGALMENTO INTERIOR DEL SISTEMA DE FINANCIAMIENTO PARA EL DESARROLLO DEL ESTADO DE SLP. ART. 12 FRACCION XV Y XX
 LEY GENERAL DE CONTABILIDAD GUBERNAMENTAL ART. 3, 16 Y 52

IMPULSO A LA ECONOMIA FAMILIAR
ESTADO ANALITICO DEL EJERCICIO DEL PRESUPUESTO DE EGRESOS
 Clasificación Administrativa
 DEL 01/01/2021 AL 31/12/2021

Concepto	Egresos					Subejercicio 6 = (3 - 4)
	Aprobado 1	Ampliaciones/ (Reducciones) 2	Modificado 3 = (1 + 2)	Devengado 4	Pagado 5	
PROGRAMA IMPULSO A LA ECONOMIA FAMILIAR	45,600.00	-3,940.00	41,760.00	41,760.00	41,760.00	0.00
SISTEMA DE FINANCIAMIENTO PARA EL DESARROLLO DEL EDO DE SLP	0.00	0.00	0.00	0.00	0.00	0.00
Total del Gasto	45,600.00	-3,940.00	41,760.00	41,760.00	41,760.00	0.00


 LIC. LILIA MALVARDO FLORES
 COORDINADORA GENERAL EJECUTIVA DEL SIFIDE


 LIC. OLGA OJEDA LAJUD
 DIRECCION GENERAL DE DESARROLLO FINANCIERO Y OPERACIONES


 JOSEFINA VALDOVINOS SANCHEZ
 COINTEGRA S.C.


 Efraín Zarco González
 GERENTE OPERATIVO

Bajo protesta de decir verdad declaramos que los Estados Financieros y sus notas, son razonables, correctos y son responsabilidad del emisor.

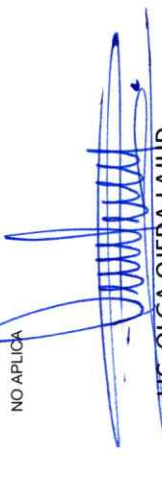

LEY GENERAL DE CONTABILIDAD GUBERNAMENTAL ART. 3, 16 Y 52

DECRETO DE CREACION DEL SISTEMA DE FINANCIAMIENTO PARA EL DESARROLLO DEL ESTADO DE SLP
 REGALMENTO INTERIOR DEL SISTEMA DE FINANCIAMIENTO PARA EL DESARROLLO DEL ESTADO DE SLP

IMPULSO A LA ECONOMIA FAMILIAR
ESTADO ANALÍTICO DEL EJERCICIO DEL PRESUPUESTO DE EGRESOS
 Clasificación Administrativa
 DEL 01/01/2021 AL 31/12/2021

Concepto	Egresos					Subejercicio 6 = (3 - 4)
	Aprobado 1	Ampliaciones/ (Reducciones) 2	Modificado 3 = (1 + 2)	Devengado 4	Pagado 5	
Poder Ejecutivo Poder Legislativo Poder Judicial Órganos Autónomos	0.00	0.00	0.00	0.00	0.00	0.00
Total del Gasto	0.00	0.00	0.00	0.00	0.00	0.00


 LIC. LILIA MALVIDO FLORES
 COORDINADORA GENERAL
 EJECUTIVA DEL SIFIDE

NO APLICA

 LIC. OLGA OJEDA LAJUD
 DIRECCION GENERAL DE DESARROLLO
 FINANCIERO Y OPERACIONES

 Efraim Zarco Gonzalez
 GERENTE OPERATIVO


 JOSEFINA VALDOVINOS SANCHEZ
 COINTEGRA S.C.

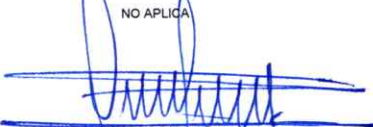
LEY GENERAL DE CONTABILIDAD GUBERNAMENTAL ART. 3, 16 Y 52

DECRETO DE CREACION DEL SISTEMA DE FINANCIAMIENTO PARA EL DESARROLLO DEL ESTADO DE SLP
 REGALMENTO INTERIOR DEL SISTEMA DE FINANCIAMIENTO PARA EL DESARROLLO DEL ESTADO DE SLP

IMPULSO A LA ECONOMIA FAMILIAR
ESTADO ANALÍTICO DEL EJERCICIO DEL PRESUPUESTO DE EGRESOS
 Clasificación Administrativa
 DEL 01/01/2021 AL 31/12/2021

Concepto	Egresos					Subejercicio
	Aprobado	Ampliaciones/ (Reducciones)	Modificado	Devengado	Pagado	
	1	2	3 = (1 + 2)	4	5	6 = (3 - 4)
Entidades Paraestatales y Fideicomisos Empresariales y No Financieros	0.00	0.00	0.00	0.00	0.00	0.00
Instituciones Públicas de la Seguridad Social						
Entidades Paraestatales Empresariales No con Participación Estatal Mayoritaria						
Fideicomisos Empresariales No con Participación Estatal Mayoritaria						
Entidades Paraestatales Empresariales Financieras Monetarias con Participación Estatal Mayoritaria						
Entidades Paraestatales Empresariales Financieras Monetarias con Participación Estatal Mayoritaria						
Fideicomisos Financieros Públicos con Participación Estatal Mayoritaria						
Total del Gasto	0.00	0.00	0.00	0.00	0.00	0.00


 LIC. LILIA MALVIDO FLORES
 COORDINADORA GENERAL
 EJECUTIVA DEL SIFIDE

NO APLICA

 LIC. OLGA OJEDA LAJUD
 DIRECCION GENERAL DE DESARROLLO
 FINANCIERO Y OPERACIONES


 JOSEFINA VALDOVINOS SANCHEZ
 COINTEGRA S.C.



 Efraín Zarco González
 GERENTE OPERATIVO


Bajo protesta de decir verdad declaramos que los Estados Financieros y sus notas, son razonables, correctos y son responsabilidad del emisor.


LEY GENERAL DE CONTABILIDAD GUBERNAMENTAL ART. 3, 16 Y 52

DECRETO DE CREACION DEL SISTEMA DE FINANCIAMIENTO PARA EL DESARROLLO DEL ESTADO DE SLP
 REGALMENTO INTERIOR DEL SISTEMA DE FINANCIAMIENTO PARA EL DESARROLLO DEL ESTADO DE SLP

IMPULSO A LA ECONOMIA FAMILIAR						
ESTADO ANALÍTICO DEL EJERCICIO DEL PRESUPUESTO DE EGRESOS						
Clasificación Económica (por Tipo de Gasto)						
DEL 01/01/2021 AL 31/12/2021						
Concepto	Egresos					
	Aprobado 1	Ampliaciones/ (Reducciones) 2	Modificado 3 = (1 + 2)	Devengado 4	Pagado 5	Subejercicio 6 = (3 - 4)
Gasto Corriente	45,600.00	-3,840.00	41,760.00	41,760.00	41,760.00	0.00
Gasto de Capital	0.00	0.00	0.00	0.00	0.00	0.00
Amortización de la Deuda y Disminución de Pasivos						
Pensiones y Jubilaciones						
Participaciones						
Total del Gasto	45,600.00	-3,840.00	41,760.00	41,760.00	41,760.00	0.00


LIC. LILIA MALVIDO FLORES
 COORDINADORA GENERAL
 EJECUTIVA DEL SIFIDE


LIC. OLGA OJEDA LAJUD
 DIRECCION GENERAL DE DESARROLLO
 FINANCIERO Y OPERACIONES


Efraín Zárco González
 GERENTE OPERATIVO



JOSEFINA VALDOVINOS SANCHEZ
 COINTEGRA S.C.


Bajo protesta de decir verdad declaramos que los Estados Financieros y sus notas, son razonables, correctos y son responsabilidad del emisor.

LEY GENERAL DE CONTABILIDAD GUBERNAMENTAL ART. 3, 16 Y 52

DECRETO DE CREACION DEL SISTEMA DE FINANCIAMIENTO PARA EL DESARROLLO DEL ESTADO DE SLP
 REGALMENTO INTERIOR DEL SISTEMA DE FINANCIAMIENTO PARA EL DESARROLLO DEL ESTADO DE SLP

IMPULSO A LA ECONOMIA FAMILIAR						
ESTADO ANALITICO DEL EJERCICIO DEL PRESUPUESTO DE EGRESOS						
Clasificación Funcional (Finalidad y Función)						
DEL 01/01/2021 AL 31/12/2021						
Concepto	Egresos					Subejercicio
	Aprobado	Ampliaciones/ (Reducciones)	Modificado	Devengado	Pagado	
	1	2	3 = (1 + 2)	4	5	
Gobierno						
Legislación						
Justicia						
Coordinación de la Política de Gobierno						
Relaciones Exteriores						
Asuntos Financieros y Hacendarios						
Seguridad Nacional						
Asuntos de Orden Público y de Seguridad Interior						
Otros Servicios Generales						
Desarrollo Social						
Protección Ambiental						
Vivienda y Servicios a la Comunidad						
Salud						
Recreación, Cultura y Otras Manifestaciones Sociales						
Educación						
Protección Social						
Otros Asuntos Sociales						
Desarrollo Económico						
Asuntos Económicos, Comerciales y Laborales en General	45,600.00	-3,840.00	41,760.00	41,760.00	41,760.00	0.00
Agropecuaria, Silvicultura, Pesca y Caza						
Combustibles y Energía						
Minería, Manufacturas y Construcción						
Transporte						
Comunicaciones						
Turismo						
Ciencia, Tecnología e Innovación						
Otras Industrias y Otros Asuntos Económicos						
Otras no Clasificadas en Funciones Anteriores						
Transacciones de la Deuda Pública / Costo Financiero de la Deuda						
Transferencias, Participaciones y Aportaciones entre Diferentes Niveles y Ordenes de Gobierno						
Saneamiento del Sistema Financiero						
Adeudos de Ejercicios Fiscales Anteriores						
Total del Gasto	45,600.00	-3,840.00	41,760.00	41,760.00	41,760.00	0.00


 LIC. LILIA MALVIDO FLORES
 COORDINADORA GENERAL
 EJECUTIVA DEL SIFIDE


 LIC. OLGA OJEDA LAJUD
 DIRECCION GENERAL DE DESARROLLO
 FINANCIERO Y OPERACIONES


 JOSEFINA VALDOVINOS SANCHEZ
 COINTEGRA S.C.



 Efraim Zarco Gonzalez
 GERENTE OPERATIVO

Bajo protesta de decir verdad declaramos que los Estados Financieros y sus notas, son razonables, correctos y son responsabilidad del emisor.


LEY GENERAL DE CONTABILIDAD GUBERNAMENTAL ART. 3, 16 Y 52

DECRETO DE CREACION DEL SISTEMA DE FINANCIAMIENTO PARA EL DESARROLLO DEL ESTADO DE SLP
 REGALMENTO INTERIOR DEL SISTEMA DE FINANCIAMIENTO PARA EL DESARROLLO DEL ESTADO DE SLP

3000 3100 3110	3111 ENERGÍA ELÉCTRICA				
3000 3100 3110 3113	OTROS PAGOS DERIVADOS DE LA PRESTACION DEL SERVICIO				
3000 3100 3130	3131 AGUA				
3000 3100 3140	3141 TELEFONIA TRADICIONAL				
3000 3100 3150	3151 TELEFONIA CELULAR				
3000 3100 3170	3171 SERVICIOS DE ACCESO DE INTERNET, REDES Y PROCESAMIENTO DE				
3000 3100 3180	3182 SERVICIOS POSTALES				
3000 3200 3210	3211 ARRENDAMIENTO DE TERRENOS				
3000 3200 3220	3221 ARRENDAMIENTO DE EDIFICIOS				
3000 3200 3230	3231 ARRENDAMIENTO DE MOBILIARIO Y EQUIPO DE ADMINISTRACION				
3000 3200 3270	3271 ARRENDAMIENTO DE ACTIVOS INTANGIBLES				
3000 3200 3290	3291 OTROS ARRENDAMIENTOS				
3000 3300 3310	3311 SERVICIOS LEGALES DE CONTABILIDAD, AUDITORIA Y				
3000 3300 3330	3331 SERVICIOS DE CONSULTORIA ADMINISTRATIVA PROCESOS Y				
3000 3300 3330 3332	SERVICIOS EN TECNOLOGIAS DE LA INFORMACION				
3000 3300 3340	3341 SERVICIOS DE CAPACITACION				
3000 3300 3360	3361 SERVICIOS DE APOYO ADMINISTRATIVO FOTOCOPIADO E				
3000 3300 3380	3381 SERVICIOS DE VIGILANCIA				
3000 3400 3410	3411 SERVICIOS FINANCIEROS Y BANCARIOS				
3000 3400 3420	3421 SERVICIOS DE COBRANZA, INVESTIGACION CREDITICIA Y SIMILAR				
3000 3400 3450	3451 SEGURO DE BIENES PATRIMONIALES				
3000 3400 3470	3471 FLETES Y MANOBRAS				
3000 3400 3480	3481 COMISIONES POR VENTAS				
3000 3500 3510	3511 CONSERVACION Y MANTENIMIENTO MENOR DE INMUEBLES				
3000 3500 3520	3521 INSTALACION REPARACION Y MAINTO DE MOBILIARIO Y EQUIPO DE				
3000 3500 3530	3531 INSTALACION REPARACION Y MAINTO DE EQ DE COMPUTO Y				
3000 3500 3550	3551 REPARACION Y MAINTO DE EQ DE TRANSPORTE				
3000 3500 3580	3581 SERVICIOS DE LIMPIEZA Y MANEJO DE DESECHOS				
3000 3500 3590	3591 SERVICIOS DE JARDINERIA Y FUMIGACION				
3000 3600 3610	3611 DIFUSION POR RADIO TELEVISION Y OTROS MEDIOS DE MENSAJES				
3000 3600 3610 3613	SERVICIOS DE IMPRESION Y REPRODUCCION				
3000 3600 3620	3621 DIFUSION POR RADIO, TELEVISION Y OTROS MEDIOS DE				
3000 3600 3630	3631 SERVICIOS DE CREATIVIDAD, REPRODUCCION Y PRODUCCION DE				
3000 3700 3710	3711 PASAJES AEREOS				
3000 3700 3720	3721 PASAJES TERRESTRES				
3000 3700 3750	3751 VIATICOS EN EL PAIS				
3000 3700 3750 3752	GASTO DE TRASLADOS EN COMISIONES OFICIALES				
3000 3700 3790	3791 OTROS SERVICIOS DE TRASLADO Y HOSPEDAJE				
3000 3800 3850	3831 CONGRESOS Y CONVENCIONES				
3000 3800 3850 3851	GASTOS DE REPRESENTACION				
3000 3800 3980	3852 GASTOS DE REPRESENTACION EN CONGRESO CONVENCIONES Y				
3000 3900 3990	3921 IMPUESTOS Y DERECHOS				
3000 3900 3920	3923 TENENCIA Y CANJE DE PLACAS				
3000 3900 3980	3982 IMPUESTO SOBRE NOMINA				
3000 3900 3980 3981	OTROS GASTOS POR RESPONSABILIDADES				
3000 3900 3991	3991 OTROS SERVICIOS GENERALES				
4000 4100 4180	4181 TRANSFERENCIAS INTERNAS OTORGADAS A INSTITUCIONES				
4000 4300 4390	4391 OTROS SUBSIDIOS				
4000 4600 4690	4691 OTRAS TRANSFERENCIAS A FIDEICOMISOS				
5000 5100 5110	5111 MUJERES DE OFICINA Y ESTANTERIA				
5000 5100 5150	5151 EQUIPO DE COMPUTO Y DE TECNOLOGIAS DE LA INFORMACION				
5000 5100 5190	5191 OTROS MOBILIARIOS Y EQUIPOS DE ADMINISTRACION				
5000 5200 5230	5231 CAMARAS FOTOGRAFICAS Y DE VIDEO				
5000 5400 5410	5411 AUTOMOVILES Y CAMIONES				
5000 5600 5640	5641 SISTEMA DE AIRE ACONDICIONADO CALEFACCION				
5000 5100 5150	5151 EQUIPO DE COMPUTO Y DE TECNOLOGIAS DE LA INFORMACION				
5000 5600 5660	5661 EQUIPOS DE GENERACION ELECTRICA APARATOS Y ACCESORIOS				
5000 5900 5910	5911 SOFTWARE				
5000 5900 5970	5971 LICENCIAS INFORMATICAS E INTELLECTUALES				
TOTALES		45,600.00	3,840.00	41,760.00	100.00



 LIC. LILIA MALVIDO FLORES
 COORDINADORA GENERAL
 EJECUTIVA DEL SIFIDE



 JOSEFINA VALDIVINOS SANCHEZ
 CONTEGRA S.C.
 GERENTE OPERATIVO

Bajo protesta de decir verdad declaramos que los Estados Financieros y sus notas, son razonables, correctos y son responsabilidad del emisor.


LEY GENERAL DE CONTABILIDAD GUBERNAMENTAL ART. 3. 16 Y 52


DECRETO DE CREACION DEL SISTEMA DE FINANCIAMIENTO PARA EL DESARROLLO DEL ESTADO DE SLP
 REGALAMIENTO INTERIOR DEL SISTEMA DE FINANCIAMIENTO PARA EL DESARROLLO DEL ESTADO DE SLP


IMPULSO A LA ECONOMIA FAMILIAR
SALVADOR NAVA MTZ 2992
SAN LUIS POTOSI

ESTADO ANALÍTICO DEL EJERCICIO DEL PRESUPUESTO DE EGRESOS
UNIDAD RESPONSABLE
DEL 01/01/2021 AL 31/12/2021

CONCEPTO	Autorizado	Ampliación Reducción	Modificado	Disponible a Compr.	Comprometido	Devengado	Comrometi no deveng	Ejercido	Pagado	Subejercicio	Ctas por Pagar	Avance
0535 SISTEMA DE FINANCIAMIENTO PARA EL DESARROLLO DEL EDO DE SLP	45,600.00	- 3,840.00	41,760.00	-	41,760.00	41,760.00	-	41,760.00	41,760.00	-	-	100.00
TOTALES	45,600.00	- 3,840.00	41,760.00	-	41,760.00	41,760.00	-	41,760.00	41,760.00	-	-	100.00

 LIC. HEBA MARILYN FLORES
COORDINADORA GENERAL
EJECUTIVA DEL SIFIDE

 LIC. OLGA OJEDA LAJUD
DIRECCION GENERAL DE DESARROLLO
FINANCIERO Y OPERACIONES

 Efraín Zárco González
GERENTE OPERATIVO

 JOSEFINA VALDOVINOS SANCHEZ
COINTEGRA S.C.

Bajo protesta de decir verdad declaramos que los Estados Financieros y sus notas, son razonables, correctos y son responsabilidad del emisor.

LEY GENERAL DE CONTABILIDAD GUBERNAMENTAL ART. 3, 16 Y 52

DECRETO DE CREACION DEL SISTEMA DE FINANCIAMIENTO PARA EL DESARROLLO DEL ESTADO DE SLP
REGALMENTO INTERIOR DEL SISITEMA DE FINANCIAMIENTO PARA EL DESARROLLO DEL ESTADO DE SLP

IMPULSO A LA ECONOMIA FAMILIAR
 SALVADOR NAVA MTZ 2992
 SAN LUIS POTOSI
 ESTADO ANALÍTICO DEL EJERCICIO DEL PRESUPUESTO DE EGRESOS
 DISTRIBUCION GEOGRAFICA
 DEL 01/01/2021 AL 31/12/2021

CONCEPTO	Autorizado	Ampliación Reducción	Modificado	Disponibles a Compr.	Comprometido	Devengado	Comrometi no deveng	Ejercido	Pagado	Subejercicio	Ctas por Pagar	Avance
24 SAN LUIS POTOSI	45,600.00	- 3,840.00	41,760.00	-	41,760.00	41,760.00	-	41,760.00	41,760.00	-	-	100.00
TOTALES	45,600.00	- 3,840.00	41,760.00	-	41,760.00	41,760.00	-	41,760.00	41,760.00	-	-	100.00

LIC. LILIA MALVIDO FLORES
 COORDINADORA GENERAL
 EJECUTIVA DEL SIFIDE

LIC. OLGA OJEDA LAJUD
 DIRECCION GENERAL DE DESARROLLO
 FINANCIERO Y OPERACIONES

Efraín Zárco González
 GERENTE OPERATIVO

JOSEFINA VALDOVINOS SANCHEZ
 COINTEGRA S.C.

Bajo protesta de decir verdad declaramos que los Estados Financieros y sus notas, son razonables, correctos y son responsabilidad del emisor.



LEY GENERAL DE CONTABILIDAD GUBERNAMENTAL ART. 3, 16 Y 52

DECRETO DE CREACION DEL SISTEMA DE FINANCIAMIENTO PARA EL DESARROLLO DEL ESTADO DE SLP
 REGALMENTO INTERIOR DEL SISTEMA DE FINANCIAMIENTO PARA EL DESARROLLO DEL ESTADO DE SLP

IMPULSO A LA ECONOMIA FAMILIAR
Gasto por Categoría Programática
ESTADO ANALÍTICO DEL EJERCICIO DEL PRESUPUESTO DE EGRESOS
DEL 01/01/2021 AL 31/12/2021

Concepto	Egresos					Subejercicio
	Aprobado	Ampliaciones/ (Reducciones)	Modificado	Devengado	Pagado	
	1	2	3 = (1 + 2)	4	5	
Programas						
Subsidios: Sector Social y Privado o Entidades Federativas y Municipios						
Sujetos a Reglas de Operación						
Otros Subsidios						
Desempeño de las Funciones						
Prestación de Servicios Públicos						
Provisión de Bienes Públicos						
Planeación, seguimiento y evaluación de políticas públicas						
Promoción y fomento	45,600.00	3,840.00	41,760.00	41,760.00	41,760.00	
Regulación y supervisión						
Funciones de las Fuerzas Armadas (Únicamente Gobierno Federal)						
Específicos						
Proyectos de Inversión						
Administrativos y de Apoyo						
Apoyo al proceso presupuestario y para mejorar la eficiencia institucional						
Apoyo a la función pública y al mejoramiento de la gestión						
Operaciones ajenas						
Compromisos						
Obligaciones de cumplimiento de resolución jurisdiccional						
Desastres Naturales						
Obligaciones						
Pensiones y jubilaciones						
Aportaciones a la seguridad social						
Aportaciones a fondos de estabilización						
Aportaciones a fondos de inversión y reestructura de pensiones						
Programas de Gasto Federalizado (Gobierno Federal)						
Gasto Federalizado						
Participaciones a entidades federativas y municipios						
Costo financiero, deuda o apoyos a deudores y ahorradores de la banca						
Adeudos de ejercicios fiscales anteriores						
Total del Gasto	45,600.00	3,840.00	41,760.00	41,760.00	41,760.00	-


LIC. LILIA MALVIDO FLORES
COORDINADORA GENERAL
EJECUTIVA DEL SIFIDE


LIC. OLGA OJEDA LAJUD
DIRECCION GENERAL DE DESARROLLO
FINANCIERO Y OPERACIONES

Efraín Zarco González
GERENTE OPERATIVO


JOSEFINA VALDOVINOS SANCHEZ
COINTEGRA S.C.

Bajo protesta de decir verdad declaramos que los Estados Financieros y sus notas, son razonables, correctos y son responsabilidad del emisor.


LEY GENERAL DE CONTABILIDAD GUBERNAMENTAL ART. 3, 16 Y 52

DECRETO DE CREACION DEL SISTEMA DE FINANCIAMIENTO PARA EL DESARROLLO DEL ESTADO DE SLP
 REGALMENTO INTERIOR DEL SISITEMA DE FINANCIAMIENTO PARA EL DESARROLLO DEL ESTADO DE SLP

IMPULSO A LA ECONOMIA FAMILIAR
 SALVADOR NAVA MITZ 2992
 SAN LUIS POTOSI
 ESTADO ANALÍTICO DEL EJERCICIO DEL PRESUPUESTO DE EGRESOS
 CAPITULO DE GASTO
 DEL 01/01/2021 AL 31/12/2021

CONCEPTO	Autorizado	Ampliación Reducción	Modificado	Disponible a Compro.	Comprometido	Devengado	Comrometi no deveng	Ejercido	Pagado	Subejercicio	Ctas por Pagar	Avance
1000 SERVICIOS PERSONALES	-	-	-	-	-	-	-	-	-	-	-	-
2000 MATERIALES Y SUMINISTROS	-	-	-	-	-	-	-	-	-	-	-	-
3000 SERVICIOS GENERALES	45,600.00	3,840.00	41,760.00	-	41,760.00	41,760.00	-	41,760.00	41,760.00	-	-	100.00
4000 TRANSFERENCIAS ASIGNACIONES SI	-	-	-	-	-	-	-	-	-	-	-	-
5000 BIENES MUEBLES, INMUEBLES E INT	-	-	-	-	-	-	-	-	-	-	-	-
TOTALES	45,600.00	3,840.00	41,760.00	-	41,760.00	41,760.00	-	41,760.00	41,760.00	-	-	100.00


 LIC. HERA MALVIDO FLORES
 COORDINADORA GENERAL
 EJECUTIVA DEL SIFIDE


 LIC. OLGA OJEDA LANUD
 DIRECCION GENERAL DE DESARROLLO
 FINANCIERO Y OPERACIONES


 JOSEFINA VALDIVINOS SANCHEZ
 COINTEGRA S.C.


 Efraín Zarco González
 GERENTE OPERATIVO


Bajo protesta de decir verdad declaramos que los Estados Financieros y sus notas, son razonables, correctos y son responsabilidad del emisor.


LEY GENERAL DE CONTABILIDAD GUBERNAMENTAL ART. 3. 16 Y 52


DECRETO DE CREACION DEL SISTEMA DE FINANCIAMIENTO PARA EL DESARROLLO DEL ESTADO DE SLP
 REGALMENTO INTERIOR DEL SISTEMA DE FINANCIAMIENTO PARA EL DESARROLLO DEL ESTADO DE SLP


SISTEMA DE CONTROL PRESUPUESTAL (RADCONTABIL) v2014
 SISTEMA DE FINANCIAMIENTO PARA EL DESARROLLO DEL EDO. DE S.L.P.
 SALVADOR NAVA MTZ 2992
 IMPULSO A LA ECONOMIA FAMILIAR
 ESTADO ANALÍTICO DEL EJERCICIO DEL PRESUPUESTO DE EGRESOS
 CLASIFICACION POR FUENTE DE FINANCIAMIENTO
 DEL 01/01/2021 AL 31/12/2021

CONCEPTO	Autorizado	Ampliación Reducción	Modificado	Disponible a Compr.	Comprometido	Devengado	Comrometi no deveng	Ejercido	Pagado	Subejercicio	Ctas por Pagar	Avance
NO ETIQUETADO												
1 RECURSOS PR	45,600.00	- 3,840.00	41,760.00	-	41,760.00	41,760.00	-	41,760.00	41,760.00	-	-	100.00
2 RECURSOS GC	-	-	-	-	-	-	-	-	-	-	-	-
TOTALES	45,600.00	- 3,840.00	41,760.00	-	41,760.00	41,760.00	-	41,760.00	41,760.00	-	-	100.00

 LIC. LILIA MARIVIDO FLORES
 COORDINADORA GENERAL
 EJECUTIVA DEL SITDE

 LIC. OLGA OJEDA JAUID
 DIRECCION GENERAL DE DESARROLLO
 FINANCIERO Y OPERACIONES

 Efraim Zarcón González
 GERENTE OPERATIVO

 JOSEFINA VALDOVINOS SANCHEZ
 COINTEGRA S.C.

Bajo protesta de decir verdad declaramos que los Estados Financieros y sus notas, son razonables, correctos y son responsabilidad del emisor.

LEY GENERAL DE CONTABILIDAD GUBERNAMENTAL ART. 3, 16 Y 52

DECRETO DE CREACION DEL SISTEMA DE FINANCIAMIENTO PARA EL DESARROLLO DEL ESTADO DE SLP
 REGALMENTO INTERIOR DEL SISTEMA DE FINANCIAMIENTO PARA EL DESARROLLO DEL ESTADO DE SLP