

SISTEMA DE FINANCIAMIENTO PARA EL DESARROLLO DEL ESTADO DE SLP


ESTADO DE ACTIVIDADES

DEL 01 DE ENERO AL 30 DE SEPTIEMBRE DEL 2020
(Miles de pesos)

	2020	2019
INGRESOS		
PRODUCTOS		
4150 PRODUCTOS DE TIPO CORRIENTE	2,945	1,132
TRANSFERENCIAS, ASIGNACIONES Y SUBSIDIOS		
4220 TRANSFERENCIAS, ASIGNACIONES Y SUBSIDIOS	10,083	10,791
INGRESOS FINANCIEROS		
4310 INGRESOS FINANCIEROS (INTERES)	19,402	16,481
4319 RECUPERACIONES	0	0
TOTAL DE INGRESOS:	32,430	28,403
EGRESOS:		
5110 SERVICIOS PERSONALES	13,149	13,005
5120 MATERIALES Y SUMINISTROS	367	295
5130 SERVICIOS GENERALES	3,534	3,697
5210 TRANSFERENCIAS Y ASIGNACIONES		
5230 SUBSIDIOS Y SUBVENCIONES	792	41
5260 TRANSFERENCIAS A FID. MANDATOS Y CONTRATOS	41	
5599 OTROS GASTOS	569	734
	18,451	17,773
RESULTADO DE OPERACIÓN	13,979	10,630
MENOS:		
5511 ESTIMACIONES	221	2,355
5513 DEPRECIACIONES	607	553
5521 IMPUESTOS (ISR)	0	0
5522 PROVISIONES (RESERVA LIQ. LAB)	492	606
	1,320	3,514
RESULTADO DEL PERIODO(AHORRO)/DESAHORRO)	12,659	7,116

Bajo protesta de decir verdad declaramos que los Estados Financieros y sus notas, son razonables, correctos y son responsabilidad del emisor.


CHRISTIAN MEADE HERVERT
COORDINADOR GENERAL EJECUTIVO DEL SIFIDE


YOLANDA MACÍAS LARA
DDF SIFIDE
S I F I D E


C.P. JOSEFINA VALDOVINOS SANCHEZ
COINTEGRA S.C.

**SISTEMA DE FINANCIAMIENTO PARA EL DESARROLLO DEL ESTADO DE SLP
ESTADO DE POSICION FINANCIERA
AL 30 DE SEPTIEMBRE DEL 2020**

(Miles de pesos)

ACTIVO		PASIVO			
ACTIVO CIRCULANTE	2020	sep-19	PASIVO CIRCULANTE	2020	sep-19
EFFECTIVO Y EQUIVALENTES			CUENTAS POR PAGAR A CORTO PLAZO		
1111 EFECTIVO	5	5	2111 SERVICIOS PERSONALES POR PAGAR	975	1,100
1112 BANCOS TESORERIA	8,497	5,854	2112 PROVEEDORES	34	96
DERECHO A RECIBIR EFECTIVO O EQUIVLANTE			2116 INTERES Y COMISION POR PAGAR	664	660
1121 INVERSIONES FINANCIERAS	82,681	45,090	2117 RETENCIONES Y CONTRIBUCIONES POR PAGAR	270	366
1123 DEUDORES DIVERSOS POR COBRAR	2,620	2,270	2119 OTRAS CUENTAS POR PAGAR	89,661	8,066
1126 PRESTAMOS OTORGADOS A CORTO PLAZO	3,835	6,552	2161 FONDOS EN GARANTIA A CORTO PLAZO	12	12
1126 PERSTAMOS OTORGADOS (INTERES VIG)	1,330	1,474	TOTAL PASIVO CIRCULANTE	91,617	10,299
1126 PRESTAMOS OTORGADOS(INTERES VENCIDO)	1,413	1,756			
ESTIMACIONES POR PERDIDAO DETERIOROR DE ACTIVOS CIRCULANTES			PASIVO NO CIRCULANTE		
1161 ESTIMACIONES DE CUENTAS INCOBRABLES	-27,328	-13,108	DOCUMENTOS POR PAGAR A LARGO PLAZO		
BIENES INMUEBLES DERIVADOS DE EMBARGOS, DECOMISOS,			2229 DOCUMENTOS POR PAGAR	1,396	3,878
1194 BIENES INMUEBLES DERIVADOS DE EMBARGOS	6,371	5,160	PROVISIONES A LARGO PLAZO		
			2269 OTRAS PROVISIONES	3,196	2,800
			TOTAL PASIVO NO CIRCULANTE	4,592	6,678
TOTAL ACTIVO CIRCULANTE	79,425	55,053	TOTAL PASIVO	96,209	16,977
			HACIENDA PUBLICA		
ACTIVO NO CIRCULANTE			3110 PATRIMONIO	199,098	139,038
INVERSIONES FINANCIERAS A LARGO PLAZO			3220 RESULT.EJERC.ANTERIORES	70,300	70,772
1213 FIDEICOMISO, MANDATOS	150,011	21,307	3230 REVALUOS	8,338	8,338
1214 PARTICIPACIONES Y APORTACIONES DE CAPITAL	856	856	RESULTADO DEL PERIODO(AHORRO/DESAHORRO)	12,659	7,116
DERECHOS A RECIBIR EFECTIVO O EQUIVALENTES A LP					
1123 DEUDORES DIVERSOS A LARGO PLAZO					
1222 DEUDORES DIVERSOS	1,500	1,500			
1224 PRESTAMOS OTORGADOS A LP	138,286	146,351			
BIENES INMUEBLES, INFRAESTRUCTURA Y CONSTRUCCIONES EN PROCESO					
1230 BIENES INMUEBLES	22,982	22,982			
BIENES MUEBLES					
1240 BIENES MUEBLES	5,174	4,834			
SOFTWARE Y LICENCIAS					
1251 SOFTWARE/LICENCIAS	36	36			
1252 MARCAS	173	114			
DEPRECIACION, DETERIORO Y AMORTIZACION ACUMULADAD DE BIENES					
1261 DEPRECIACIONES BIENES INMUEBLES	-8,229	-7,575			
1263 DEPRECIACIONES BIENES MUEBLES	-3,550	-3,197			
1265 AMORTIZACION BIENES INTANGIBLES	-60	-21			
TOTAL ACTIVO NO CIRCULANTE	307,180	187,189	TOTAL HACIENDA PUBLICA	290,396	225,265
TOTAL DEL ACTIVO	386,604	242,242	TOTAL PASIVO Y HACIENDA PUBLICA	386,604	242,242

CUENTAS DE ORDEN

CONTROL DE OTORGAMIENTO DE CREDITOS	142,122
CREDITOS FONDO DE GARANTIA	10,582
PRESUPUESTO AUTORIZADO	31,710
PRESUPUESTO MODIFICADO	1,578
PRESUPUESTO DE EGRESOS POR EJECER	14,564
PRESUPUESTO DE EGRESOS COMRPOMETIDO	18,724
PRESUPUESTO DE EGRESOS DEVENGADO	18,724
PRESUPUESTO DE EGRESOS EJERCIDO	17,384
PRESUPUESTO DE EGRESOS PAGADO	17,384

CHRISTIAN MEADE HERVERT
COORDINADOR GENERAL EJECUTIVO DEL SIFIDE

YOLANDA MACIAS LARA
DDF SIFIDE

C.P. JOSEFINA VALDOVINOS SANCHEZ
COINTEGRA S.C.

SISTEMA DE FINANCIAMIENTO PARA EL DESARROLLO DEL ESTADO DE SLP
ESTADO DE VARIACION EN HACIENDA PUBLICA
 DEL 01 DE ENERO AL 30 DE SEPTIEMBRE DEL 2020

Concepto	Hacienda publica/ patrimonio contribuido	Hacienda Publica patrimonio Generados de Ejercicio anteriores	Hacienda Publica Patrimonio Generado del ejercicio	Exceso o insuficiencia en la actualización de la Hacienda Pub/ Patri	Total
Patrimonio Neto Inicial Ajustado del Ejercicio					
Aportaciones	139,037,691.00	-	-	-	139,037,691.00
Donaciones de Capital	139,037,691.00	-	-	-	139,037,691.00
Actualización de la Hacienda Pública/Patrimonio					
Hacienda Pública / Patrimonio Neto del Ejercicio		79,110,755.00	7,116,211.00		86,226,966.00
Resultados del Ejercicio (Ahorro/Desahorro)		70,772,262.00	7,116,211.00		77,888,473.00
Resultados de Ejercicios Anteriores		8,338,493.00			8,338,493.00
Revalúos					
Reservas					
Rectificación de resultados de Ejercicio Anteriores					
Exceso o Insuficiencia en la Actualización de la Hacienda Pública/ Patrimonio Neto 2019					
Resultado por Posición Monetaria					
Resultado por Tenencia de Activos no Monetarios					
Hacienda pública/Patrimonio neto 2019	139,037,691.00	79,110,755.00	7,116,211.00	-	225,264,657.00
Cambios en la Hacienda Pública / Patrimonio Neto del Ejercicio 2020	60,060,280.00				60,060,280.00
Aportaciones	60,060,280.00				60,060,280.00
Donaciones de Capital					
Actualización de la Hacienda Pública/Patrimonio					
Variaciones de la Hacienda Pública / Patrimonio Neto del Ejercicio		471,985.00	5,542,841.00		6,014,826.00
Resultados del Ejercicio (Ahorro/Desahorro)			12,659,052.00		12,659,052.00
Resultados de Ejercicios Anteriores		471,985.00	7,116,211.00		7,588,196.00
Revalúos					
Reservas					
Rectificaciones de Resultados de Ejercicios Anteriores					
Cambios en el exceso o Insuficiencia en la actualización de la Hacienda Pública / Patrimonio Neto 2020					
Resultado por Posición Monetaria					
Resultado por Tenencia de Activos no Monetarios					
Saldo Neto en la Hacienda Pública / Patrimonio 2020	199,097,971.00	78,638,770.00	12,659,052.00	-	290,395,793.00


Bajo protesta de decir verdad declaramos que los Estados Financieros y sus notas, son razonables, correctos y son responsabilidad del emisor.



KRISTIAN MEADE HERNÁNDEZ
 COORDINADOR GENERAL EJECUTIVO DEL SIFIDE



YOLANDA MACÍAS LARA
 DDF/SIFIDE



C.P. JOSEFINA VALDOVINOS SANCHEZ
 COINTEGRA S.C.


**SISTEMA DE FINANCIAMIENTO PARA EL DESARROLLO DEL ESTADO DE SLP
ESTADO DE POSICION FINANCIERA
AL 30 DE SEPTIEMBRE DEL 2020**

ACTIVO		PASIVO	
ACTIVO CIRCULANTE	ORIGEN	PASIVO CIRCULANTE	ORIGEN
APLICACIÓN		APLICACIÓN	APLICACIÓN
1111 EFECTIVO	14220	2,643	
DERECHO A RECIBIR EFECTIVO O EQUIVALENTE			23,879
1121 INVERSIONES FINANCIERAS		36,284	2111 SERVICIOS PERSONALES POR PAGAR
1122 DEUDORES DIVERSOS POR COBRAR			2112 PROVEEDORES
1126 PRESTAMOS OTORGADOS A CORTO PLAZO			2116 INTERES Y COMISION POR PAGAR
1126 PRESTAMOS OTORGADOS (INTERES VIG)			2117 RETENCIONES Y CONTRIBUCIONES POR PAGAR
1126 PRESTAMOS OTORGADOS (INTERES VENCIDO)			2119 OTRAS CUENTAS POR PAGAR
ESTIMACIONES POR PERDIDA DETERIOROR DE ACTIVOS C			2161 FONDOS EN GARANTIA A CORTO PLAZO
1161 ESTIMACIONES DE CUENTAS INCOBRABLES			TOTAL PASIVO CIRCULANTE
BIENES INMUEBLES DERIVADOS DE EMBARGOS, DECOMISOS,	1212		
1194 BIENES INMUEBLES DERIVADOS DE EMBARGOS			
TOTAL ACTIVO CIRCULANTE	40,139	40,139	24,275
			2,481
ACTIVO NO CIRCULANTE		PASIVO NO CIRCULANTE	
INVERSIONES FINANCIERAS A LARGO PLAZO			
1213 FIDUCIARIO, MANDATOS	128,703		
1214 PARTICIPACIONES Y APORTACIONES DE CAPITAL			
DERECHOS A RECIBIR EFECTIVO O EQUIVALENTE A LP	8,065		1,06738
1123 DEUDORES DIVERSOS A LARGO PLAZO			
1224 PRESTAMOS OTORGADOS A LP			17,377
BIENES INMUEBLES, INFRAESTRUCTURA Y CONSTRUCCIONES EN PROCESO			
1230 BIENES INMUEBLES	340		3220 RESULTEJERC.ANTERIORES
BIENES MUEBLES			3230 REVALLLOS
1240 BIENES MUEBLES	59		RESULTADO DEL PERIODO(AHORRO/DESAHORRO)
SOFTWARE Y LICENCIAS			
1251 SOFTWARE/LICENCIAS			
1252 MARCAS			
DEPRECIACION, DETERIORO Y AMORTIZACION ACUMULADA	1,047		
1261 DEPRECIACIONES BIENES INMUEBLES			
1263 DEPRECIACIONES BIENES MUEBLES			
1265 AMORTIZACION BIENES INTANGIBLES			
TOTAL ACTIVO NO CIRCULANTE	9,412	129,102	124,115
TOTAL DEL ACTIVO	23,332	169,241	0
ACTIVO NO CIRCULANTE		PASIVO NO CIRCULANTE	
HACIENDA PUBLICA			
			148,390
TOTAL PASIVOS HACIENDA PUBLICA			2,481
TOTAL ORIGEN Y APLICACION			171,722
			171,722

Bajo protesta de decir verdad declaramos que los Estados Financieros y sus notas, son razonables, correctos y son responsabilidad del emisor.


 YOLANDA MACIAS LARA
 DDP SIFIDE

COORDINADOR GENERAL EJECUTIVO DEL SIFIDE


 C.P. JOSEFINA VALDOMINOS SANCHEZ
 COINTEGRA S.C.

SISTEMA DE FINANCIAMIENTO PARA EL DESARROLLO DEL ESTADO DE SLP
ESTADO DE FLUJO DE EFECTIVO

DEL 01 DE ENERO AL 30 DE SEPTIEMBRE DEL 2020

Concepto	2020	2019	Concepto	2020	2019
Flujos de Efectivo de las Actividades de Operación			Flujos de Efectivo de las Actividades de Inversión		
Origen			Origen		
Impuestos	32,430,206	28,402,814	Bienes Inmuebles, Infraestructura y Construcciones en Proceso	140,734,848	24,295,911
Cuentas y Aportaciones de Seguridad Social			Bienes Muebles	140,734,848	24,295,911
Contribuciones de mejoras			Otros Orígenes de Inversión	149,169,555	29,830,604
Derechos			Aplicación		
Productos de Tipo Corriente	2,945,096	1,131,522	Bienes Inmuebles, Infraestructura y Construcciones en Proceso	169,546.00	
Aprovechamientos de Tipo Corriente	19,401,660	16,480,535	Bienes Muebles	149,000,009	29,830,604
Ingresos no comprendidos en las Fracciones de la Ley de Ingresos Causados en Ejercicios Fiscales Anteriores Pendientes de Liquidación o Pago			Otras Aplicaciones de Inversión	8,434,707	4,963,307
Participaciones y Aportaciones			Flujos Netos de Efectivo por Actividades de Inversión		
Transferencias, Asignaciones y Subsidios y Otras Ayudas	10,083,450	10,790,757	Flujo de Efectivo de las Actividades de Financiamiento		
Otros Orígenes de Operación			Origen		
Aplicación			Endeudamiento Neto		
Servicios Personales	19,771,154	21,286,717	Interno		
Materiales y Suministros	13,148,897	13,005,376	Externo		
Servicios Generales	366,514	294,870	Otros Orígenes de Financiamiento		
Transferencias Internas y Asignaciones al Sector Público	3,534,102	3,697,208	Aplicación		
Transferencias al resto del Sector Público			Servicios de la Deuda		
Subsidios y Subvenciones	791,879	41,329	Interno		
Ayudas Sociales			Externo		
Pensiones y Jubilaciones			Otras Aplicaciones de Financiamiento		
Transferencias a la Seguridad Social	41,000		Incremento/Disminución Neto en el Efectivo y Equivalentes	4,224,345	1,581,404
Donativos			Efectivo y Equivalentes al Inicio del Ejercicio	4,277,260.00	4,277,260.00
Transferencias al Exterio			Efectivo y Equivalentes al Final del Ejercicio	8,501,605.00	5,858,778.00
Participaciones					
Aportaciones					
Convenios					
Otras Aplicaciones de Operación	1,888,762	4,247,934			
Flujos de Efectivo de las Actividades de Operación	12,659,052	7,116,097			

Bajo protesta de decir verdad declaramos que los Estados Financieros y sus notas, son razonables, correctos y son responsabilidad del emisor.


CHRISTIAN MEADE HERVERT

YOLANDA MACÍAS LARA

C.P. JOSEFINA VALDOVINO SANCHEZ

COORDINADOR GENERAL EJECUTIVO DEL SIFIDE

COINTEGRA S.C.

ESTADO ANALITICO DEL ACTIVO del 01/01/2020 al 30/09/2020 (Miles de Pesos)
 SIFIDE
 SALVADOR NAVA MTZ 2892
 SAN LUIS POTOSI

Empresa :	Contabilides2014	R.F.C. :	SFD 0005091A
CONCEPTO DE LA CUENTA	Saldo Anterior Debe	Haber	Saldo Actual
1111 Efectivo	5	0	5
1112 Bancos/Tesorería	5755	456505	8497
Efectivo y Equivalentes	5760	456505	8502
1121 Inversiones financieras de corto plazo	37097	108987	82682
1123 Deudores diversos por cobrar a Corto Plazo	1798	12848	2619
1126 Préstamos otorgados a Corto Plazo	7413	20715	6578
Derechos a Recibir Efectivo o Equivalentes	46308	142550	91879
1161 (Estimaciones para cuentas incobrables por Derechos a recibir efectivo	-13572	23724	-27328
Estimación por Pérdidas o Deterioro de Activos	-13572	23724	-27328
1193 Bienes derivados de embargos, decomisos,	4573	0	5785
1194 Bienes Inmuebles, derivados de embargos, decomisos,	587	0	587
Otros Activos Circulantes	5160	0	6372
1213 Fideicomisos, Mandatos y Contratos Análogos	43656	622779	79425
1214 Participaciones y Aportaciones de Capital	87835	69091	150010
Inversiones Financieras a Largo Plazo	88691	69091	150866
1222 DEUDORES DIVERSOS A LARGO PLAZO	1500	0	1500
1224 Préstamos Otorgados a Largo Plazo	148166	140740	138286
Derechos a Recibir Efectivo o Equivalentes a	149666	140740	139786
1231 Terrenos	5164	0	5164
1233 Edificios no habitacionales	17818	0	17818
Bienes Inmuebles, Infraestructura y	22982	0	22982
1241 Mobiliario y Equipo de Administración	2612	62	2720
1242 Mobiliario y Equipo Educativo y Recreativo	17	0	43
1244 Equipo de Transporte	1218	0	1218
1246 Maquinaria, otros Equipos y Herramientas	1168	96	1194
Bienes Muebles	5015	158	5175
1251 Software	36	0	36
1254 Licencias	173	0	173
Activos Intangibles	209	0	209
1261 Depreciación Acumulada de Bienes Inmuebles	-7738	491	-8229
1263 Depreciación Acumulada de Bienes Muebles	-3434	116	-3550
1285 Amortización Acumulada de Activos Intangibles	-60	0	-60
(Depreciaciones, Deterioro y Amortizaciones	-11232	607	-11839
ACTIVO NO CIRCULANTE	255331	200269	307179
TOTAL	298987	858817	386604



 YOLANDA MACÍAS LARA
 DDF SIFIDE


 CHRISTIAN MEADE HERVERT
 COORDINADOR GENERAL


 C.P. JOSEFINA VALDOVINOS SANCHEZ
 CONTEGRA S.C.

SIFIDE
 SALVADOR NAVA MITZ 2992
 SAN LUIS POTOSI
 ESTADO ANALITICO DE INGRESO PRESUPUESTAL DEL 01/01/2020 AL 30/09/2020

Fuentes del Ingreso	Autorizado	Amplia/Redu	Modificado	Devengado	Recaudado	Diferencia	Avance
51 Productos de tipo corriente	461,770.00	2,483,325.00	2,945,095.00	2,945,095.00	2,945,095.00	-	100.0
73 Ingresos por venta de bienes y prestaciones c	18,118,944.00		18,118,944.00	19,401,660.00	12,988,494.00	5,130,450.00	71.7
91 Transferencias Internas y Asignaciones al S	13,129,641.00	1,578,947.37	14,708,588.37	10,083,450.00	10,083,450.00	4,625,138.37	68.6
TOTALES	31,710,355.00	4,062,272.37	35,772,627.37	32,430,205.00	26,017,039.00	9,755,588.37	72.7


 CHRISTIAN MACIAS LIRA
 COORDINADOR GENERAL


 YOLANDA MACIAS LIRA
 DDF


 C.P. JOSEFINA VALDIVINOS SANCHEZ
 COINTEGRA S.C.

Bajo protesta de decir verdad declaramos que los Estados financieros y sus notas, son razonables, correctos y son responsabilidad del emisor.

SISTEMA DE FINANCIAMIENTO PARA EL EDO DE SAN LUIS POTOSI
ESTADO ANALITICO DEL EJERCICIO DEL PRESUPUESTO DE EGRESOS

Clasificación Administrativa
DEL 01/01/2020 AL 30/09/2020

Concepto	Egresos						Subejercicio 6 = (3 - 4)
	Aprobado 1	Ampliaciones/ (Reducciones) 2	Modificado 3 = (1 + 2)	Devengado 4	Pagado 5		
ROGRAMA FONDO SAN LUIS PARA LA	0.00	0.00	0.00	0.00	0.00	0.00	0.00
SISTEMA DE FINANCIAMIENTO PARA EL DESARROLLO DEL EDO DE SLP	31,710,355.00	1,578,947.37	33,289,302.37	18,724,893.40	17,384,867.61	14,564,408.97	14,564,408.97
Total del Gasto	31,710,355.00	1,578,947.37	33,289,302.37	18,724,893.40	17,384,867.61	14,564,408.97	14,564,408.97



CHRISTIAN MEADE HERVERT
COORDINADOR GENERAL EJECUTIVO DEL SIFIDE



YOLANDA MACÍAS LARA
DDF SIFIDE

C.P. JOSEFINA VALDOVINOS SANCHEZ
COINTEGRA S.C.

Bajo protesta de decir verdad declaramos que los Estados Financieros y sus notas, son razonables, correctos y son responsabilidad del emisor.

Gobierno (Federal/Estatal/Municipal) de San Luis Potosí
ESTADO ANALÍTICO DEL EJERCICIO DEL PRESUPUESTO DE EGRESOS
 Clasificación Administrativa
 DEL 01/01/2020 AL 30/09/2020

Concepto	Egresos					Subejercicio
	Aprobado	Ampliaciones/ (Reducciones)	Modificado	Devengado	Pagado	
	1	2	3 = (1 + 2)	4	5	
Poder Ejecutivo	0.00	0.00	0.00	0.00	0.00	0.00
Poder Legislativo						
Poder Judicial						
Órganos Autónomos						
Total del Gasto	0.00	0.00	0.00	0.00	0.00	0.00

NO APLICA

Bajo protesta de decir verdad declaramos que los Estados Financieros y sus notas, son razonables, correctos y son responsabilidad del emisor.

Sector Paraestatal del Gobierno (Federal/Estatal/Municipal) de San Luis Potosí

ESTADO ANALÍTICO DEL EJERCICIO DEL PRESUPUESTO DE EGRESOS

Clasificación Administrativa

DEL 01/01/2020 AL 30/09/2020

Concepto	Egresos					Subejercicio
	Aprobado	Ampliaciones/ (Reducciones)	Modificado	Devengado	Pagado	
	1	2	3 = (1 + 2)	4	5	
Entidades Paraestatales y Fideicomisos No Empresariales y No Financieros	0.00	0.00	0.00	0.00	0.00	0.00
Instituciones Públicas de la Seguridad Social						
Entidades Paraestatales Empresariales No Financieras con Participación Estatal Mayoritaria						
Fideicomisos Empresariales No Financieros con Participación Estatal Mayoritaria						
Entidades Paraestatales Empresariales Financieras Monetarias con Participación Estatal Mayoritaria						
Entidades Paraestatales Empresariales Financieras No Monetarias con Participación Estatal Mayoritaria						
Fideicomisos Financieros Públicos con Participación Estatal Mayoritaria						
Total del Gasto	0.00	0.00	0.00	0.00	0.00	0.00

NO APLICA

Bajo protesta de decir verdad declaramos que los Estados Financieros y sus notas, son razonables, correctos y son responsabilidad del emisor.

SISTEMA DE FINANCIAMIENTO PARA EL DESARROLLO DEL EDO DE SLP
ESTADO ANALÍTICO DEL EJERCICIO DEL PRESUPUESTO DE EGRESOS

Clasificación Económica (por Tipo de Gasto)
DEL 01/01/2020 AL 30/09/2020

Concepto	Egresos						Subejercicio 6 = (3 - 4)
	Aprobado	Ampliaciones/ (Reducciones)	Modificado	Devengado	Pagado		
	1	2	3 = (1 + 2)	4	5		
Gasto Corriente	30,871,355.00	1,578,947.37	32,450,302.37	18,565,560.79	17,225,535.00	13,884,741.58	
Gasto de Capital	839,000.00	0.00	839,000.00	159,332.61	159,332.61	679,667.39	
Amortización de la Deuda y Disminución de Pasivos							
Pensiones y Jubilaciones							
Participaciones							
Total del Gasto	31,710,355.00	1,578,947.37	33,289,302.37	18,724,893.40	17,384,867.61	14,564,408.97	


CHRISTIAN MEADE HERVERT
-CORDINADOR GENERAL EJECUTIVO DEL SIFIDE


YOLANDA MACIAS LARA
DDF SIFIDE



C.P. JOSEFINA VALDOVINOS SANCHEZ
COINTEGRA S.C.

Bajo protesta de decir verdad declaramos que los Estados Financieros y sus notas, son razonables, correctos y son responsabilidad del emisor.


SISTEMA DE FINANCIAMIENTO PARA EL DESARROLLO DEL EDO DE SAN LUIS POTOSÍ

ESTADO ANALÍTICO DEL EJERCICIO DEL PRESUPUESTO DE EGRESOS

Clasificación Funcional (Finalidad y Función)

DEL 01/01/2020 AL 30/09/2020

Concepto	Egresos					Subejercicio 6 = (3 - 4)
	Aprobado	Ampliaciones/ (Reducciones)	Modificado	Devengado	Pagado	
	1	2	3 = (1 + 2)	4	5	
Gobierno						
Legislación						
Justicia						
Coordinación de la Política de Gobierno						
Relaciones Exteriores						
Asuntos Financieros y Hacendarios						
Seguridad Nacional						
Asuntos de Orden Público y de Seguridad Interior						
Otros Servicios Generales						
Desarrollo Social						
Protección Ambiental						
Vivienda y Servicios a la Comunidad						
Salud						
Recreación, Cultura y Otras Manifestaciones Sociales						
Educación						
Protección Social						
Otros Asuntos Sociales						
Desarrollo Económico						
Asuntos Económicos, Comerciales y Laborales en General	31,710,355.00	1,578,947.37	33,289,302.37	18,724,893.40	17,384,867.81	14,564,408.97
Agropecuaria, Silvicultura, Pesca y Caza						
Combustibles y Energía						
Minería, Manufacturas y Construcción						
Transporte						
Comunicaciones						
Turismo						
Ciencia, Tecnología e Innovación						
Otras Industrias y Otros Asuntos Económicos						
Otras no Clasificadas en Funciones Anteriores						
Transacciones de la Deuda Pública / Costo Financiero de la Deuda						
Transferencias, Participaciones y Aportaciones entre Diferentes Niveles y Ordenes de Gobierno						
Sanseamiento del Sistema Financiero						
Adeudos de Ejercicios Fiscales Anteriores						
Total del Gasto	31,710,355.00	1,578,947.37	33,289,302.37	18,724,893.40	17,384,867.81	14,564,408.97



CHRISTIAN MEADE HERVERT
COORDINADOR GENERAL EJECUTIVO DEL SIFIDE



YOLANDA MACÍAS LARA
DDF SIFIDE



C.P. JOSEFINA VALDOVINOS SANCHEZ
COINTEGRA S.C.

Bajo protesta de decir verdad declaramos que los Estados Financieros y sus notas, son razonables, correctos y son responsabilidad del emisor.

SISTEMA DE FINANCIAMIENTO PARA EL DESARROLLO DEL EDO. DE S.L.P.
 SALVADOR NAVA MITZ 2992
 SAN LUIS POTOSI
 ESTADO ANALÍTICO DEL EJERCICIO DEL PRESUPUESTO DE EGRESOS
 UNIDAD RESPONSABLE
 DEL 01/01/2020 AL 30/09/2020

CONCEPTO	Autorizado	Ampliación Reducción	Modificado	Disponible a Compr.	Comprometido	Devengado	Comrometi no deveng	Ejercido	Pagado	Subejercicio	Ctas por Pagar	Avance
0535 SISTEMA DE FINANCIAMIENTO PARA EL DESARROLLO DEL EDO DE SLP	31,710,355.00	1,578,947.37	33,289,302.37	14,564,408.97	18,724,893.40	18,724,893.40	-	17,384,857.61	17,384,867.61	14,564,408.97	1,340,025.79	52.22
TOTALES	31,710,355.00	1,578,947.37	33,289,302.37	14,564,408.97	18,724,893.40	18,724,893.40	-	17,384,857.61	17,384,867.61	14,564,408.97	1,340,025.79	52.22


 CHRISTIAN MEADE HERVERT
 COORDINADOR GENERAL EJECUTIVO DEL SIFIDE


 YOLANDA MACÍAS LARA
 DDF SIFIDE



C.P. JOSEFINA VALDOVINOS SANCHEZ
 COINTEGRA S.C.

Bajo protesta de decir verdad declaramos que los Estados Financieros y sus notas, son razonables, correctos y son responsabilidad del emisor.

SISTEMA DE FINANCIAMIENTO PARA EL DESARROLLO DEL EDO. DE S.L.P.
 SALVADOR NAVA MITZ 2992
 SAN LUIS POTOSI
 ESTADO ANALÍTICO DEL EJERCICIO DEL PRESUPUESTO DE EGRESOS
 DISTRIBUCION GEOGRAFICA
 DEL 01/01/2020 AL 30/09/2020

CONCEPTO	Autorizado	Ampliación Reducción	Modificado	Disponible a Compro.	Comprometido	Devengado	Comrometi no deveng	Ejercido	Pagado	Subejercicio	Ctas por Pagar	Avance
SAN LUIS POTOSI	31,710,355.00	1,578,947.37	33,289,302.37	14,564,408.97	18,724,893.40	18,724,893.40	-	17,384,857.61	17,384,867.61	14,564,408.97	1,340,025.79	52.22
TOTALES	31,710,355.00	1,578,947.37	33,289,302.37	14,564,408.97	18,724,893.40	18,724,893.40	-	17,384,857.61	17,384,867.61	14,564,408.97	1,340,025.79	52.22


 CHRISTIAN MIERDE HERNANDEZ
 COORDINADOR GENERAL EJECUTIVO DEL SIFIDE


 C.P. JOSEFINA VALDOVINOS SANCHEZ
 COINTEGRA S.C.

Bajo protesta de decir verdad declaramos que los Estados Financieros y sus notas, son razonables, correctos y son responsabilidad del emisor.

SISTEMA DE FINANCIAMIENTO PARA EL DESARROLLO DEL EDO DE SLP

Gasto por Categoría Programática

ESTADO ANALÍTICO DEL EJERCICIO DEL PRESUPUESTO DE EGRESOS

DEL 01/01/2020 AL 30/09/2020

Concepto	Egresos					Subejercicio 6 = (3 - 4)
	Aprobado	Ampliaciones/ (Reducciones)	Modificado	Devengado	Pagado	
	1	2	3 = (1 + 2)	4	5	
Programas						
Subsidios: Sector Social y Privado o Entidades Federativas y Municipios						
Sujetos a Reglas de Operación						
Otros Subsidios						
Desempeño de las Funciones						
Prestación de Servicios Públicos						
Provisión de Bienes Públicos						
Planeación, seguimiento y evaluación de políticas públicas						
Promoción y fomento	31,710,355.00	1,578,947.37	33,289,302.37	18,724,893.40	17,384,867.61	14,564,408.97
Regulación y supervisión						
Funciones de las Fuerzas Armadas (Únicamente Gobierno Federal)						
Específicos						
Proyectos de Inversión						
Administrativos y de Apoyo						
Apoyo al proceso presupuestario y para mejorar la eficiencia institucional						
Apoyo a la función pública y al mejoramiento de la gestión						
Operaciones ajenas						
Compromisos						
Obligaciones de cumplimiento de resolución jurisdiccional						
Desastres Naturales						
Obligaciones						
Pensiones y jubilaciones						
Aportaciones a la seguridad social						
Aportaciones a fondos de estabilización						
Aportaciones a fondos de inversión y reestructura de pensiones						
Programas de Gasto Federalizado (Gobierno Federal)						
Gasto Federalizado						
Participaciones a entidades federativas y municipios						
Costo financiero, deuda o apoyos a deudores y ahorradores de la banca						
Adeudos de ejercicios fiscales anteriores						
Total del Gasto	31,710,355.00	1,578,947.37	33,289,302.37	18,724,893.40	17,384,867.61	14,564,408.97


CHRISTIAN MEADE HERVERT
COORDINADOR GENERAL EJECUTIVO DEL SIFIDE


YOLANDA MACÍAS LARA
DDF SIFIDE


C.P. JOSEFINA VALDOVINOS SANCHEZ
COINTEGRA S.C.

Bajo protesta de decir verdad declaramos que los Estados Financieros y sus notas, son razonables, correctos y son responsabilidad del emisor.

SISTEMA DE FINANCIAMIENTO PARA EL DESARROLLO DEL EDO. DE S.L.P.
 SALVADOR NAVA MTZ 2992
 SAN LUIS POTOSI
 ESTADO ANALÍTICO DEL EJERCICIO DEL PRESUPUESTO DE EGRESOS
 CAPITULO DE GASTO
 DEL 01/01/2020 AL 30/09/2020

CONCEPTO	Autorizado	Ampliación Reducción	Modificado	Disponible a Compro.	Comprometido	Devengado	Comrometi no deveng	Ejercido	Pagado	Subejercicio	Ctas por Pagar	Avance
1000 SERVICIOS PERSONALES	23,156,746.00	-	23,156,746.00	9,583,753.96	13,572,992.04	13,572,992.04	-	12,306,616.25	12,306,626.25	9,583,753.96	1,266,365.79	53.14
2000 MATERIALES Y SUMINISTROS	799,840.00	-	799,840.00	378,402.20	421,437.80	421,437.81	-	421,437.80	421,437.80	378,402.19	-	52.69
3000 SERVICIOS GENERALES	6,914,769.00	-	6,914,769.00	3,176,517.39	3,738,251.61	3,738,251.60	-	3,664,591.61	3,664,591.61	3,176,517.40	73,660.00	53.00
4000 TRANSFERENCIAS ASIGNACIONES S	50,000.00	1,578,947.37	1,628,947.37	796,068.03	832,879.34	832,879.34	-	832,879.34	832,879.34	796,068.03	-	51.13
5000 BIENES MUEBLES, INMUEBLES E IN	789,000.00	-	789,000.00	629,667.39	159,332.61	159,332.61	-	159,332.61	159,332.61	629,667.39	-	20.19
TOTALES	31,710,355.00	1,578,947.37	33,289,302.37	14,564,408.97	18,724,893.40	18,724,893.40	-	17,384,857.61	17,384,867.61	14,564,408.97	1,340,025.79	52.22


 CHRISTIAN MEADE HERVERT
 COORDINADOR GENERAL EJECUTIVO DEL SIFIDE


 YOLANDA MACIAS LARA
 DDF SIFIDE


 C.P. JOSEFINA VALDIVINOS SANCHEZ
 COINTEGRA S.C.

Bajo protesta de decir verdad declaramos que los Estados Financieros y sus notas, son razonables, correctos y son responsabilidad del emisor.

SISTEMA DE CONTROL PRESUPUESTAL (RADCONTABIL) v2014
 SISTEMA DE FINANCIAMIENTO PARA EL DESARROLLO DEL EDO. DE S.L.P.
 SALVADOR NAVA MTZ.2992
 SAN LUIS POTOSI, S.L.P.
 ESTADO ANALÍTICO DEL EJERCICIO DEL PRESUPUESTO DE EGRESOS
 CLASIFICACION POR FUENTE DE FINANCIAMIENTO
 DEL 01/01/2020 AL 30/09/2020

CONCEPTO	Autorizado	Ampliación Reducción	Modificado	Disponible a Compro.	Comprometido	Devengado	Comrometi no deveng	Ejercido	Pagado	Subejercicio	Ctas por Pagar	Avance
NO ETIQUETADO												
1 RECURSOS PR	21,940,714.00	-	21,940,714.00	8,615,557.94	13,325,156.06	13,325,156.06	-	11,985,120.27	11,985,130.27	8,615,557.94	1,340,025.79	54.63
2 RECURSOS GC	9,769,641.00	1,578,947.37	11,348,588.37	5,948,851.03	5,399,737.34	5,399,737.34	-	5,399,737.34	5,399,737.34	5,948,851.03	-	47.58
TOTALES	31,710,355.00	1,578,947.37	33,289,302.37	14,564,408.97	18,724,893.40	18,724,893.40	-	17,384,857.61	17,384,867.61	14,564,408.97	1,340,025.79	52.22


 CHRISTIAN MEADE HERVERT
 COORDINADOR GENERAL EJECUTIVO DEL SIFIDE


 YOLANDA MACIAS LARA
 DDF SIFIDE


 C.P. JOSEFINA VALDOVINOS SANCHEZ
 COINTEGRA S.C.

ajo protesta de decir verdad declaramos que los Estados Financieros y sus notas, son razonables, correctos y son responsabilidad del emisor.

SISTEMA DE FINANCIAMIENTO PARA EL DESARROLLO DEL ESTADO DE SAN LUIS POTOSI
PROGRAMA DE CONVENIOS Y PROGRAMA DE DESARROLLO DE MICROPROYECTOS PRODUCTIVOS

SALVADOR NAVA MITZ 2992
SAN LUIS POTOSI

INFORMACIÓN DEL GASTO POR CATEGORÍA PROGRAMÁTICA
AL MES DE SEPTIEMBRE DE 2020

CLAVE PROGRAMÁTICA		CONCEPTO	METAS		VALUACIÓN MODIFICADA	AVANCE PROGRAMÁTICO		AVANCE FINANCIERO	
PP	CA		INDICADOR	CANTIDAD		CANTIDAD	%	PAGADO	%
F	2.2.4.2.0	FINANCIAMIENTO PARA EL DESARROLLO	MONTO DE FINANCIAMIENTOS OTORGADOS	146,856,593.00	0.00	135,694,460.00	92.40%	17,384,867.61	52.22%

DEFINICION DEL INDICADOR: LLEVAR UN REGISTRO Y CONTROL DEL MONTO COLOCADO A PROYECTOS PRODUCTIVOS, CON EL OBJETIVO DE MEDIR EL CUMPLIMIENTO DE LA META PLANTEADA, EN RELACION AL PRESUPUESTO ASIGNADO AL PROGRAMA

**SISTEMA DE FINANCIAMIENTO PARA EL DESARROLLO DEL ESTADO DE SAN LUIS POTOSÍ
PROGRAMA DE CONVENIOS Y PROGRAMA DE DESARROLLO DE MICROPROYECTOS PRODUCTIVOS**

**EVALUACION DE LA EJECUCION DEL PROGRAMA
AL MES DE SEPTIEMBRE DE 2020**

Nombre del Indicador: MONTO COLOCADO

Objetivo del indicador: MEDIR EL MONTO DE AVANCE DE LA CANTIDAD COLOCADA AL MES CON BASE A LA META PLANTEADA DE COLOCACIÓN EN EL PROGRAMA DE CONVENIOS Y DESARROLLO DE MICROPROYECTOS.

Variables que intervinieron:
MONTO COLOCADO AL MES QUE SE INFORMA
META DE MONTO DE COLOCACIÓN ANUAL

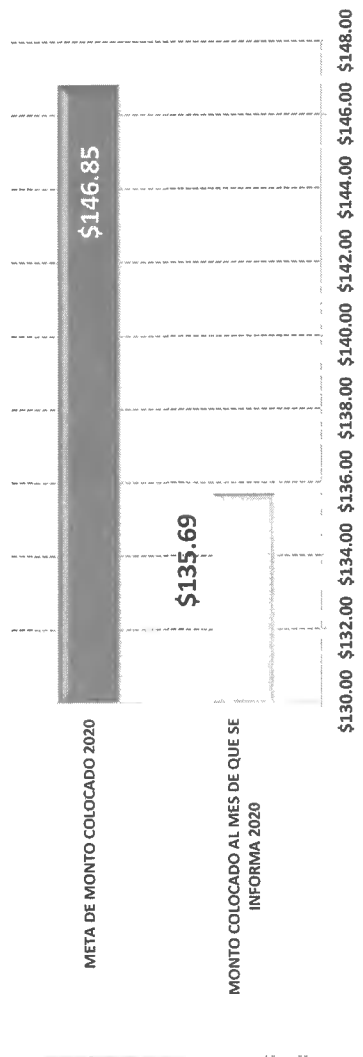
Unidad de Medida: MILLONES DE PESOS

Base de comparación: Monto acumulado al mes que se reporta Vs. Meta anual planteada de colocación.

Interpretación del indicador: Muestra el avance del monto colocado al mes que se reporta con respecto a la colocación anual planteada en el programa.

MONTO COLOCADO AL MES DE QUE SE INFORMA 2020	\$135.69	AVANCE DE CUMPLIMIENTO DE LA META	92.40%
META DE MONTO COLOCADO 2020	\$146.85		

MONTO COLOCADO (MDP)



SISTEMA DE FINANCIAMIENTO PARA EL DESARROLLO DEL ESTADO DE SAN LUIS POTOSÍ
PROGRAMA DE CONVENIOS Y PROGRAMA DE DESARROLLO DE MICROPROYECTOS PRODUCTIVOS

EVALUACION DE LA EJECUCION PRESUPUESTARIA
AL MES DE SEPTIEMBRE DE 2020

Nombre del Indicador: MONTO DE PRESUPUESTO AUTORIZADO-MODIFICADO Vs. PRESUPUESTO COMPROMETIDO Vs. PRESUPUESTO DEVENGADO Vs. PRESUPUESTO EJERCIDO-PAGADO

Objetivo del indicador: DETERMINAR EL MONTO DEL PRESUPUESTO COMPROMETIDO, EL PRESUPUESTO DEVENGADO, EL PRESUPUESTO EJERCIDO-PAGADO Vs. PRESUPUESTO ANUAL AUTORIZADO-MODIFICADO

VARIABLES QUE INTERVIENEN:
MONTO EJERCIDO-PAGADO DEL PRESUPUESTO AL MES
MONTO DEL PRESUPUESTO ANUAL AUTORIZADO-MODIFICADO

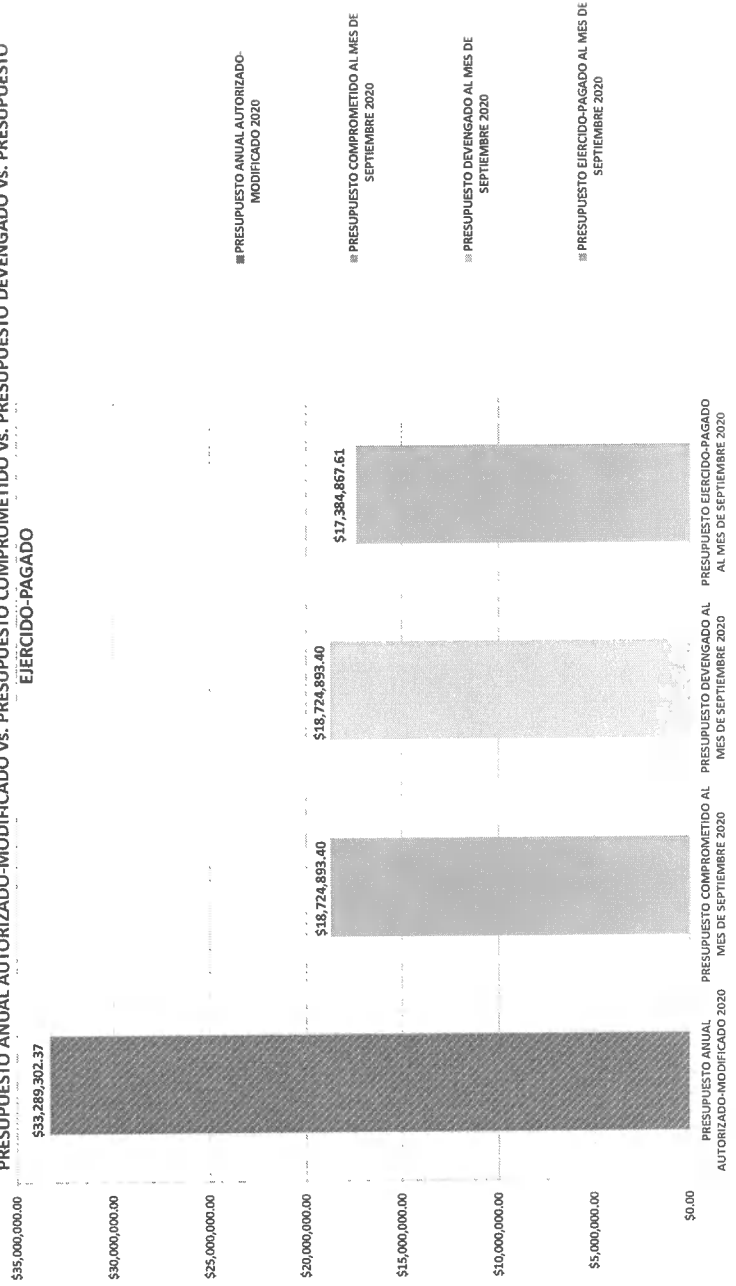
UNIDAD DE MEDIDA:
MILLONES DE PESOS

Base de comparación: Monto anual autorizado-modificado Vs. Monto del presupuesto comprometido Vs. Monto del presupuesto devengado Vs. Monto de presupuestado ejercido-pagado

Interpretación del indicador: Muestra el avance del ejercicio del presupuesto comprometido, devengado y ejercido-pagado contra el presupuesto anual autorizado y modificado

	MONTO EJERCIDO-PAGADO DEL PRESUPUESTO AL MES	MONTO DEL PRESUPUESTO ANUAL AUTORIZADO-MODIFICADO	PORCENTAJE DE AVANCE
PRESUPUESTO ANUAL AUTORIZADO-MODIFICADO 2020	\$33,289,302.37		
PRESUPUESTO COMPROMETIDO AL MES DE SEPTIEMBRE 2020	\$18,724,893.40		56.25%
PRESUPUESTO DEVENGADO AL MES DE SEPTIEMBRE 2020	\$18,724,893.40		56.25%
PRESUPUESTO EJERCIDO-PAGADO AL MES DE SEPTIEMBRE 2020	\$17,384,867.61		52.22%

PRESUPUESTO ANUAL AUTORIZADO-MODIFICADO Vs. PRESUPUESTO COMPROMETIDO Vs. PRESUPUESTO DEVENGADO Vs. PRESUPUESTO EJERCIDO-PAGADO



Legend: ■ PRESUPUESTO ANUAL AUTORIZADO-MODIFICADO 2020
■ PRESUPUESTO COMPROMETIDO AL MES DE SEPTIEMBRE 2020
■ PRESUPUESTO DEVENGADO AL MES DE SEPTIEMBRE 2020
■ PRESUPUESTO EJERCIDO-PAGADO AL MES DE SEPTIEMBRE 2020

**SISTEMA DE FINANCIAMIENTO PARA EL DESARROLLO DEL ESTADO DE SAN LUIS POTOSÍ
PROGRAMA DE CONVENIOS Y PROGRAMA DE DESARROLLO DE MICROPROYECTOS PRODUCTIVOS**

**EVALUACION DE LA EJECUCION PRESUPUESTARIA
AL MES DE SEPTIEMBRE DE 2020**

Nombre del indicador: PROPORCION DEL EJERCICIO DE GASTO POR CAPITULO

Objetivo del indicador: DETERMINAR EL PORCENTAJE DE APLICACIÓN DEL GASTO POR CAPITULO

Unidad de Medida: **MILLONES DE PESOS / PORCENTAJE**

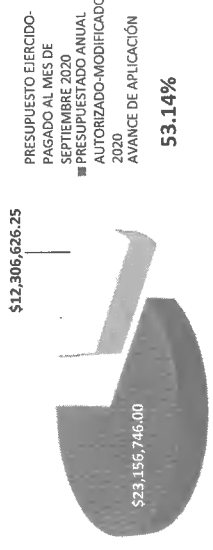
Variables que Intervinieron:
TOTAL DEL PRESUPUESTO DE GASTO POR CAPITULO
TOTAL DEL EJERCICIO DEL PRESUPUESTO POR CAPITULO AL MES

Base de comparación: Monto presupuestado por capítulo de gasto Vs. Monto ejercicio por capítulo de gasto

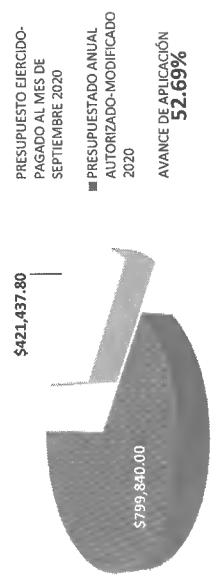
Interpretación del indicador: Muestra el avance del ejercicio de presupuesto por capítulo

	PRESUPUESTO EJERCIDO- PAGADO AL MES DE SEPTIEMBRE 2020	PRESUPUESTADO ANUAL AUTORIZADO- MODIFICADO 2020	AVANCE DE APLICACIÓN
CAPITULO 1000	\$ 12,306,626.25	\$ 23,156,746.00	53.14%
CAPITULO 2000	\$ 421,437.80	\$ 799,840.00	52.69%
CAPITULO 3000	\$ 3,664,591.61	\$ 6,914,769.00	53.00%
CAPITULO 4000	\$ 832,879.34	\$ 1,628,947.37	51.13%
CAPITULO 5000	\$ 159,332.61	\$ 789,000.00	20.19%
	\$ 17,384,867.61	\$ 33,289,302.37	52.22%

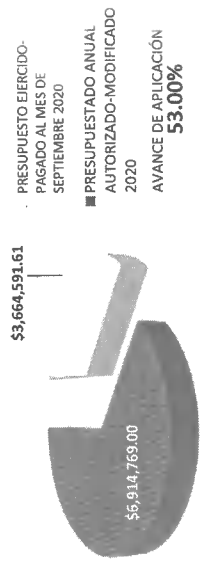
MONTO Y PORCENTAJE DE APLICACION DE LOS RECURSOS DEL CAPITULO 1000




MONTO Y PORCENTAJE DE APLICACION DE LOS RECURSOS DEL CAPITULO 2000




MONTO Y PORCENTAJE DE APLICACION DE LOS RECURSOS DEL CAPITULO 3000



MONTO Y PORCENTAJE DE APLICACION DE LOS RECURSOS DEL CAPITULO 4000



MONTO Y PORCENTAJE DE APLICACION DE LOS RECURSOS DEL CAPITULO 5000



**SISTEMA DE FINANCIAMIENTO PARA EL DESARROLLO DEL ESTADO DE SAN LUIS POTOSI
PROGRAMA DE CONVENIOS Y PROGRAMA DE DESARROLLO DE MICROPROYECTOS PRODUCTIVOS**

**EVALUACION DE LA EJECUCION PRESUPUESTARIA
AL MES DE SEPTIEMBRE DE 2020**

Nombre del indicador: MONTO DEL PRESUPUESTO EJERCIDO POR CLASIFICACION ECONOMICA

Objetivo del indicador: DETERMINAR EL MONTO DEL PRESUPUESTO QUE SE HA EJERCIDO AL MES QUE SE REPORTA POR EL TIPO DE GASTO

Variables que intervinieron:
 MONTO EJERCIDO DEL PRESUPUESTO POR GASTO DE CAPITAL Y CORRIENTE
 MONTO DEL PRESUPUESTO ANUAL POR GASTO DE CAPITAL Y CORRIENTE

Unidad de Medida: MILLONES DE PESOS

Base de comparación: Monto ejercido al mes

Interpretación del indicador: Muestra el avance del ejercicio del presupuesto de manera acumulada al mes que se reporta con base a la clasificación económica del gasto.

PRESUPUESTO EJERCIDO DE GASTO DE CAPITAL \$159,332.61
 PRESUPUESTO EJERCIDO DE GASTO CORRIENTE \$17,225,535.00

