

SISTEMA DE FINANCIAMIENTO PARA EL DESARROLLO DEL ESTADO DE SLP

ESTADO DE ACTIVIDADES

DEL 01 DE ENERO AL 31 DE OCTUBRE DEL 2020  
(Miles de pesos)

	2020	2019
<b>INGRESOS</b>		
<b>PRODUCTOS</b>		
4150 PRODUCTOS DE TIPO CORRIENTE	3,327	1,299
<b>TRANSFERENCIAS, ASIGNACIONES Y SUBSIDIOS</b>		
4220 TRANSFERENCIAS, ASIGNACIONES Y SUBSIDIOS	10,826	11,402
<b>INGRESOS FINANCIEROS</b>		
4310 INGRESOS FINANCIEROS (INTERES)	21,224	18,278
4319 RECUPERACIONES	0	0
<b>TOTAL DE INGRESOS:</b>	<u>35,377</u>	<u>30,978</u>
<b>EGRESOS:</b>		
5110 SERVICIOS PERSONALES	14,763	15,003
5120 MATERIALES Y SUMINISTROS	400	306
5130 SERVICIOS GENERALES	3,827	4,065
5210 TRANSFERENCIAS Y ASIGNACIONES		
5230 SUBSIDIOS Y SUBVENCIONES	810	41
5260 TRANSFERENCIAS A FID. MANDATOS Y CONTRATOS	41	
5599 OTROS GASTOS	616	787
	<u>20,457</u>	<u>20,202</u>
<b>RESULTADO DE OPERACIÓN</b>	<u>14,920</u>	<u>10,776</u>
<b>MENOS:</b>		
5511 ESTIMACIONES	0	-460
5513 DEPRECIACIONES	674	614
5521 IMPUESTOS (ISR)	0	0
5522 PROVISIONES (RESERVA LIQ. LAB)	492	606
	<u>1,166</u>	<u>760</u>
<b>RESULTADO DEL PERIODO(AHORRO/DESAHORRO)</b>	<u>13,754</u>	<u>10,015</u>

Bajo protesta de decir verdad declaramos que los Estados Financieros y sus notas, son razonables, correctos y son responsabilidad del emisor.

  
CHRISTIAN MEADE HERVERT  
COORDINADOR GENERAL EJECUTIVO DEL SIFIDE

  
YOLANDA MACÍAS LARA  
DDF SIFIDE  
S I F I D E

  
C.P. JOSEFINA VALDOVINOS SANCHEZ  
COINTEGRA S.C.

**SISTEMA DE FINANCIAMIENTO PARA EL DESARROLLO DEL ESTADO DE SLP**  
**ESTADO DE POSICION FINANCIERA**  
**AL 31 DE OCTUBRE DEL 2020**

(Miles de pesos)

ACTIVO			PASIVO		
ACTIVO CIRCULANTE	2020	oct-19	PASIVO CIRCULANTE	2020	oct-19
<b>EFFECTIVO Y EQUIVALENTES</b>			<b>CUENTAS POR PAGAR A CORTO PLAZO</b>		
1111 EFECTIVO	5	5	2111 SERVICIOS PERSONALES POR PAGAR	1,117	1,251
1112 BANCOS TESORERIA	8,433	5,458	2112 PROVEEDORES	34	28
<b>DERECHO A RECIBIR EFECTIVO O EQUIVLANTE</b>			2116 INTERES Y COMISION POR PAGAR	665	660
1121 INVERSIONES FINANCIERAS	82,848	40,012	2117 RETENCIONES Y CONTRIBUCIONES POR PAGAR	486	703
1123 DEUDORES DIVERSOS POR COBRAR	2,149	1,751	2119 OTRAS CUENTAS POR PAGAR	91,960	8,216
1126 PRESTAMOS OTORGADOS A CORTO PLAZO	3,645	4,262	2161 FONDOS EN GARANTIA A CORTO PLAZO	12	12
1126 PERSTAMOS OTORGADOS (INTERES VIG)	1,358	1,345	<b>TOTAL PASIVO CIRCULANTE</b>	<b>94,274</b>	<b>10,870</b>
1126 PRESTAMOS OTORGADOS(INTERES VENCIDO)	1,360	1,223			
<b>ESTIMACIONES POR PERDIDAO DETERIOROR DE ACTIVOS CIRCULANTES</b>			<b>PASIVO NO CIRCULANTE</b>		
1161 ESTIMACIONES DE CUENTAS INCOBRABLES	-26,834	-7,595	<b>DOCUMENTOS POR PAGAR A LARGO PLAZO</b>		
<b>BIENES INMUEBLES DERIVADOS DE EMBARGOS, DECOMISOS,</b>			2229 DOCUMENTOS POR PAGAR	1,396	60,658
1194 BIENES INMUEBLES DERIVADOS DE EMBARGOS	6,371	5,160	<b>PROVISIONES A LARGO PLAZO</b>		
			2269 OTRAS PROVISIONES	3,196	2,800
			<b>TOTAL PASIVO NO CIRCULANTE</b>	<b>4,592</b>	<b>63,458</b>
<b>TOTAL ACTIVO CIRCULANTE</b>	<b>79,335</b>	<b>51,621</b>	<b>TOTAL PASIVO</b>	<b>98,866</b>	<b>74,328</b>
<b>ACTIVO NO CIRCULANTE</b>			<b>HACIENDA PUBLICA</b>		
<b>INVERSIONES FINANCIERAS A LARGO PLAZO</b>			3110 PATRIMONIO	199,098	93,360
1213 FIDEICOMISO, MANDATOS	152,011	24,307	3220 RESULT.EJERC.ANTERIORES	70,300	58,450
1214 PARTICIPACIONES Y APORTACIONES DE CAPITAL	856	856	3230 REVALUOS	8,338	8,338
<b>DERECHOS A RECIBIR EFECTIVO O EQUIVALENTES A LP</b>			RESULTADO DEL PERIODO(AHORRO/DESAHORRO)	13,754	10,015
1223 DEUDORES DIVERSOS A LARGO PLAZO					
1222 DEUDORES DIVERSOS	1,500	1,500			
1224 PRESTAMOS OTORGADOS A LP	140,195	149,093			
<b>BIENES INMUEBLES, INFRAESTRUCTURA Y CONSTRUCCIONES EN PROCESO</b>					
1230 BIENES INMUEBLES	22,982	22,982			
<b>BIENES MUEBLES</b>					
1240 BIENES MUEBLES	5,174	4,834			
<b>SOFTWARE Y LICENCIAS</b>					
1251 SOFTWARE/LICENCIAS	36	36			
1252 MARCAS	173	114			
<b>DEPRECIACION, DETERIORO Y AMORTIZACION ACUMULADAD DE BIENES</b>					
1261 DEPRECIACIONES BIENES INMUEBLES	-8,284	-7,629			
1263 DEPRECIACIONES BIENES MUEBLES	-3,563	-3,204			
1265 AMORTIZACION BIENES INTANGIBLES	-60	-21			
<b>TOTAL ACTIVO NO CIRCULANTE</b>	<b>311,021</b>	<b>192,870</b>	<b>TOTAL HACIENDA PUBLICA</b>	<b>291,490</b>	<b>170,163</b>
<b>TOTAL DEL ACTIVO</b>	<b>390,356</b>	<b>244,491</b>	<b>TOTAL PASIVO Y HACIENDA PUBLICA</b>	<b>390,356</b>	<b>244,491</b>

**CUENTAS DE ORDEN**

CONTROL DE OTORGAMIENTO DE CREDITOS	143,840
CREDITOS FONDO DE GARANTIA	10,582
PRESUPUESTO AUTORIZADO	31,710
PRESUPUESTO MODIFICADO	1,578
PRESUPUESTO DE EGRESOS POR EJECER	12,541
PRESUPUESTO DE EGRESOS COMRPOMETIDO	20,748
PRESUPUESTO DE EGRESOS DEVENGADO	28,748
PRESUPUESTO DE EGRESOS EJERCIDO	19,030
PRESUPUESTO DE EGRESOS PAGADO	9,030

  
**CHRISTIAN MEADE HERVERT**  
 COORDINADOR GENERAL EJECUTIVO DEL SIFIDE

  
**YOLANDA MACIAS LARA**  
 DDF SIFIDE

  
**C.P. JOSEFINA VALDIVINOS SANCHEZ**  
 COINTEGRA S.C.

**SISTEMA DE FINANCIAMIENTO PARA EL DESARROLLO DEL ESTADO DE SLP**  
**ESTADO DE VARIACION EN HACIENDA PUBLICA**  
**DEL 01 DE ENERO AL 31 DE OCTUBRE DEL 2020**

Concepto	Hacienda pulca/ patrimonio contribuido	Hacienda Publica patrimonio Genarados de Ejercicio anteriores	Hacienda Pública Patrimonio Generado del ejercicio	Exceso o insuficiencia en la actualizacion de la Hacienda Pub/ Patri	Total
<b>Patrimonio Neto Inicial Ajustado del Ejercicio</b>	<b>93,359,746.39</b>	-	-	-	<b>93,359,746.39</b>
Aportaciones	93,359,746.39				93,359,746.39
Donaciones de Capital					
Actualización de la Hacienda Pública/Patrimonio					
<b>Hacienda Pública / Patrimonio Neto del Ejercicio</b>		<b>66,788,807.00</b>	<b>10,014,510.00</b>		<b>76,803,317.00</b>
Resultados del Ejercicio (Ahorro/Desahorro)			10,014,510.00		10,014,510.00
Resultados de Ejercicios Anteriores		58,450,314.00			58,450,314.00
Revalúos		8,338,493.00			8,338,493.00
Reservas					
Rectificacion de resultados de Ejercicio Anteriores					
<b>Exceso o Insuficiencia en la Actualizacion de la Hacienda Pu blica/ Patrimonio Neto 2019</b>	-	-	-		-
Resultado por Posicion Monetaria					
Resultado por Tenencia de Activos no Monetarios					
<b>Hacienda publica/Patrimonio neto 2019</b>	<b>93,359,746.39</b>	<b>66,788,807.00</b>	<b>10,014,510.00</b>	-	<b>170,163,063.39</b>
<b>Cambios en la Hacienda Pública / Patrimonio Neto del Ejercicio 2020</b>	<b>105,738,224.61</b>				<b>105,738,224.61</b>
Aportaciones	105,738,224.61				105,738,224.61
Donaciones de Capital					
Actualización de la Hacienda Pública/Patrimonio					
<b>Variaciones de la Hacienda Pública / Patrimonio Neto del Ejercicio</b>		<b>11,849,963.00</b>	<b>3,739,191.00</b>		<b>15,589,154.00</b>
Resultados del Ejercicio (Ahorro/Desahorro)			13,753,701.00		13,753,701.00
Resultados de Ejercicios Anteriores		11,849,963.00	- 10,014,510.00		1,835,453.00
Revalúos					
Reservas					
Rectificaciones de Resultados de Ejercicios Anteriores					
<b>Cambios en el exceso o insuficiencia en la actualizacion de la Hacienda Publica / Patrimonio Neto 2020</b>					
Resultado por Posicion Monetaria					
Resultado por Tenencia de Activos no Monetarios					
<b>Saldo Neto en la Hacienda Pública / Patrimonio 2020</b>	<b>199,097,971.00</b>	<b>78,638,770.00</b>	<b>13,753,701.00</b>	-	<b>291,490,442.00</b>

Bajo protesta de decir verdad declaramos que los Estados Financieros y sus notas, son razonables, correctos y son responsabilidad del emisor.

  
**CHRISTIAN MEADE HERVERT**  
 COORDINADOR GENERAL EJECUTIVO DEL SIFIDE

  
**YOLANDA MACÍAS LARA**  
 DDF SIFIDE

  
**C.P. JOSEFINA VALDOVINOS SANCHEZ**  
 COINTEGRA S.C.

**SISTEMA DE FINANCIAMIENTO PARA EL DESARROLLO DEL ESTADO DE SLP  
ESTADO DE POSICION FINANCIERA  
AL 31 DE OCTUBRE DEL 2020**

ACTIVO			PASIVO		
ACTIVO CIRCULANTE	ORIGEN	APLICACIÓN	PASIVO CIRCULANTE	ORIGEN	APLICACIÓN
<b>EFFECTIVO Y EQUIVALENTES</b>		2,975			
1111 EFECTIVO					
1112 BANCOS TESORERIA				83,404	
<b>DERECHO A RECIBIR EFECTIVO O EQUIVALENTE</b>		42,767			
1121 INVERSIONES FINANCIERAS					
1123 DEUDORES DIVERSOS POR COBRAR					
1126 PRESTAMOS OTORGADOS A CORTO PLAZO					
1126 PERSTAMOS OTORGADOS (INTERES VIG)					
1126 PRESTAMOS OTORGADOS(INTERES VENCIDO)					
<b>ESTIMACIONES POR PERDIDAO DETERIOROR DE ACTIVOS C</b>	19239			83,404	0
1161 ESTIMACIONES DE CUENTAS INCOBRABLES					
<b>BIENES INMUEBLES DERIVADOS DE EMBARGOS, DECOMISOS,</b>		1212			
1194 BIENES INMUEBLES DERIVADOS DE EMBARGOS					
			<b>PASIVO NO CIRCULANTE</b>		
			<b>DOCUMENTOS POR PAGAR A LARGO PLAZO</b>		59,261
			2229 DOCUMENTOS POR PAGAR		
			<b>PROVISIONES A LARGO PLAZO</b>	396	
			2269 OTRAS PROVISIONES		
			<b>TOTAL PASIVO NO CIRCULANTE</b>	396	59,261
<b>TOTAL ACTIVO CIRCULANTE</b>	19,239	46,954	<b>TOTAL PASIVO</b>	83,800	59,261
<b>ACTIVO NO CIRCULANTE</b>			<b>HACIENDA PUBLICA</b>		
<b>INVERSIONES FINANCIERAS A LARGO PLAZO</b>		127,703			
1213 FIDEICOMISO, MANDATOS					
1214 PARTICIPACIONES Y APORTACIONES DE CAPITAL					
<b>DERECHOS A RECIBIR EFECTIVO O EQUIVALENTES A LP</b>	8,898		<b>HACIENDA PUBLICA/PATRIMO CONT</b>	105738	
1123 DEUDORES DIVERSOS A LARGO PLAZO			3110 PATRIMONIO		
1224 PRESTAMOS OTORGADOS A LP			<b>HACIENDA PUBLICA/PATRIMONIO GENERADO</b>	15,589	
<b>BIENES INMUEBLES, INFRAESTRUCTURA Y CONSTRUCCIONES EN PROCESO</b>			3220 RESULT.EJERC.ANTERIORES		
1230 BIENES INMUEBLES			3230 REVALUOS		
<b>BIENES MUEBLES</b>		340	RESULTADO DEL PERIODO(AHORRO/DESAHORRO)		
1240 BIENES MUEBLES					
<b>SOFTWARE Y LICENCIAS</b>		59			
1251 SOFTWARE/LICENCIAS					
1252 MARCAS					
<b>DEPRECIACION, DETERIORO Y AMORTIZACION ACUMULADA</b>	1,053				
1261 DEPRECIACIONES BIENES INMUEBLES					
1263 DEPRECIACIONES BIENES MUEBLES					
1265 AMORTIZACION BIENES INTANGIBLES					
<b>TOTAL ACTIVO NO CIRCULANTE</b>	9,951	128,102	<b>TOTAL HACIENDA PUBLICA</b>	121,327	0
<b>TOTAL DEL ACTIVO</b>	29,190	175,056	<b>TOTAL PASIVO Y HACIENDA PUBLICA</b>	205,127	59,261
			<b>TOTAL ORIGEN Y APLICACION</b>	234,317	234,317

Bejo protesta de decir verdad declaramos que los Estados Financieros y sus notas, son razonables, correctos y son responsabilidad del emisor.

  
CHRISTIAN MEADE HERVERT  
COORDINADOR GENERAL EJECUTIVO DEL SIFIDE

  
YOLANDA MACÍAS LARA  
DDF SIFIDE

  
C.P. JOSEFINA VALDOVINOS SANCHEZ  
COINTEGRA S.C.

SISTEMA DE FINANCIAMIENTO PARA EL DESARROLLO DEL EDO DE SLP

ESTADO DE FLUJO DE EFECTIVO

DEL 01 DE ENERO AL 31 DE OCTUBRE DEL 2020

Concepto	2020	2019	Concepto	2020	2019
<b>Flujos de Efectivo de las Actividades de Operación</b>			<b>Flujos de Efectivo de las Actividades de Inversión</b>		
<b>Origen</b>			<b>Origen</b>		
Impuestos	35,377,391	30,977,788	Bienes Inmuebles, Infraestructura y Construcciones en Proceso	250,979,536	14,922,186
Cuotas y Aportaciones de Seguridad Social			Bienes Muebles		
Contribuciones de mejoras			Otros Orígenes de Inversión	250,979,536	14,922,186
Derechos			<b>Aplicación</b>	<b>260,572,323</b>	<b>23,750,972</b>
Productos de Tipo Corriente			Bienes Inmuebles, Infraestructura y Construcciones en Proceso		
Aprovechamientos de Tipo Corriente	3,327,162	1,298,524	Bienes Muebles	169,546.00	
Ingresos por Venta de Bienes y Servicios			Otras Aplicaciones de Inversión	260,402,777	23,750,972
Ingresos no Comprendidos en las Fracciones de la Ley de Ingresos Causados en Ejercicios Fiscales Anteriores Pendientes de Liquidación o Pago	21,223,779	18,277,576	<b>Flujos Netos de Efectivo por Actividades de Inversión</b>	<b>- 9,592,787 -</b>	<b>4,963,307</b>
Participaciones y Aportaciones			<b>Flujo de Efectivo de las Actividades de Financiamiento</b>		
Transferencias, Asignaciones y Subsidios y Otras Ayudas	10,826,450	11,401,688	<b>Origen</b>		
Otros Orígenes de Operación			Endeudamiento Neto		-
<b>Aplicación</b>					
	<b>21,623,690</b>	<b>20,963,278</b>	Interno		-
Servicios Personales	14,762,795	15,003,166	Externo		-
Materiales y Suministros	400,400	305,809	Otros Orígenes de Financiamiento		-
Servicios Generales	3,827,269	4,064,976	<b>Aplicación</b>		
Transferencias Internas y Asignaciones al Sector Público		-	Servicios de la Deuda		-
Transferencias al resto del Sector Público			Interno		-
Subsidios y Subvenciones	810,004	41,329	Externo		-
Ayudas Sociales			Otras Aplicaciones de Financiamiento		-
Pensiones y Jubilaciones			<b>Incremento/Disminución Neta en el Efectivo y Equivalentes</b>	<b>4,160,914</b>	<b>1,185,724</b>
Transferencias a la Seguridad Social	41,000		<b>Efectivo y Equivalentes al Efectivo al Inicio del Ejercicio</b>	<b>4,277,260.00</b>	<b>4,277,260.00</b>
Donativos			<b>Efectivo y Equivalentes al Efectivo al Final del Ejercicio</b>	<b>8,438,174.00</b>	<b>5,462,984.00</b>
Transferencias al Exterior					
Participaciones					
Aportaciones					
Convenios					
Otras Aplicaciones de Operación	1,782,222	1,547,998			
<b>Flujos de Efectivo de las Actividades de Operación</b>	<b>13,753,701</b>	<b>10,014,510</b>			

Bajo protesta de decir verdad declaramos que los Estados Financieros y sus notas, son razonables, correctos y son responsabilidad del emisor.

  
CHRISTIAN MEADE HERVANI  
COORDINADOR GENERAL EJECUTIVO DEL SIFIDE

  
YOLANDA MACÍAS LARA  
DDF SIFIDE

  
C.P. JOSEFINA VALDIVINOS SANCHEZ  
COINTEGRA S.C.

ESTADO ANALÍTICO DEL ACTIVO del 01/01/2020 al 30/09/2020 (Miles de Pesos)  
SIFIDE  
SALVADOR NAVA MTZ 2992  
SAN LUIS POTOSI

Empresa : ContabiDES2014

R.F.C. :

SFD 000509IWA

CONCEPTO DE LA CUENTA	Saldo Anterior	Debe	Haber	Saldo Actual	Flujo Periodo
1111 Efectivo	5	0	0	5	0
1112 Bancos/Tesorería	5755	492880	490201	8434	2679
Efectivo y Equivalentes	5760	492880	490201	8439	2679
1121 Inversiones financieras de corto plazo	37097	164604	118852	82849	45752
1123 Deudores diversos por cobrar a Corto Plazo	1798	14997	14647	2148	350
1126 Préstamos otorgados a Corto Plazo	7413	22044	23094	6363	-1050
Derechos a Recibir Efectivo o Equivalentes	46308	201645	156593	91360	45052
1161 (Estimaciones para cuentas incobrables por Derechos a recibir efectivo)	-13572	11105	24367	-26834	-13262
Estimacion por Perdidas o Deterioro de Activos	-13572	11105	24367	-26834	-13262
1193 Bienes derivados de embargos, decomisos,	4573	1212	0	5785	1212
1194 Bienes Inmuebles derivados de embargos, decomisos,	587	0	0	587	0
Otros Activos Circulantes	5160	1212	0	6372	1212
<b>ACTIVO CIRCULANTE</b>					
1213 Fideicomisos, Mandatos y Contratos Análogos	43656	706842	671161	79337	35681
1214 Participaciones y Aportaciones de Capital	87835	71091	6916	152010	64175
1214 Participaciones y Aportaciones de Capital	856	0	0	856	0
Inversiones Financieras a Largo Plazo	88691	71091	6916	152866	64175
1222 DEUDORES DIVERSOS A LARGO PLAZO	1500	0	0	1500	0
1224 Préstamos Otorgados a Largo Plazo	148166	147779	155750	140195	-7971
Derechos a Recibir Efectivo o Equivalentes a	149666	147779	155750	141695	-7971
1231 Terrenos	5164	0	0	5164	0
1233 Edificios no habitacionales	17818	0	0	17818	0
Bienes Inmuebles, Infraestructura y	22982	0	0	22982	0
1241 Mobiliario y Equipo de Administración	2612	170	62	2720	108
1242 Mobiliario y Equipo Educativo y Recreativo	17	26	0	43	26
1244 Equipo de Transporte	1218	0	0	1218	0
1246 Maquinaria, otros Equipos y Herramientas	1168	122	96	1194	26
Bienes Muebles	5015	318	158	5175	160
1251 Software	36	0	0	36	0
1254 Licencias	173	0	0	173	0
Activos Intangibles	209	0	0	209	0
1261 Depreciación Acumulada de Bienes Inmuebles	-7738	0	546	-8284	-546
1263 Depreciación Acumulada de Bienes Muebles	-3434	0	129	-3563	-129
1265 Amortización Acumulada de Activos Intangibles	-60	0	0	-60	0
(Depreciaciones, Deterioro y Amortizaciones)	-11232	0	675	-11907	-675
<b>ACTIVO NO CIRCULANTE</b>					
TOTAL	298987	926030	834499	390357	91370



CHRISTIAN MEADE HERNANDEZ  
COORDINADOR GENERAL



YOLANDA MACÍAS LARA  
DDF SIFIDE



C.P. JOSEFINA VALDIVINOS SANCHEZ  
COINTEGRA S.C.

SIFIDE  
 SALVADOR NAVA MTZ 2992  
 SAN LUIS POTOSI  
 ESTADO ANALÍTICO DE INGRESO PRESUPUESTAL DEL 01/01/2020 AL 31/10/2020

Fuentes del Ingreso	Autorizado	Amplia/Redu	Modificado	Devengado	Recaudado	Diferencia	Avance	
51 Productos de tipo corriente	461,770.00	2,865,392.00	3,327,162.00	3,327,162.00	20,105,128.00	-	16,777,966.00	604.3
73 Ingresos por venta de bienes y prestacion c	18,118,944.00		18,118,944.00	21,223,779.00	19,391,255.00	-	1,272,311.00	107.0
91 Transferencias Internas y Asignaciones al S	13,129,641.00	1,578,947.37	14,708,588.37	10,826,450.00	10,826,450.00		3,882,138.37	73.6
<b>TOTALES</b>	<b>31,710,355.00</b>	<b>4,444,339.37</b>	<b>36,154,694.37</b>	<b>35,377,391.00</b>	<b>50,322,833.00</b>	<b>-</b>	<b>14,168,138.63</b>	<b>139.2</b>



CHRISTIAN MEADE HERVERT  
 COORDINADOR GENERAL



YOLANDA MACIAS LARA  
 DDF




C.P. JOSEFINA VALDOVINOS SANCHEZ  
 COINTEGRA S.C.

Bajo protesta de decir verdad declaramos que los Estados Financieros y sus notas, son razonables, correctos y son responsabilidad del emisor.

SISTEMA DE FINANCIAMIENTO PARA EL EDO DE SAN LUIS POTOSI  
 ESTADO ANALÍTICO DEL EJERCICIO DEL PRESUPUESTO DE EGRESOS  
 Clasificación Administrativa  
 DEL 01/01/2020 AL 31/10/2020

Concepto	Egresos					Subejercicio 6 = ( 3 - 4 )
	Aprobado	Ampliaciones/ (Reducciones)	Modificado	Devengado	Pagado	
	1	2	3 = ( 1 + 2 )	4	5	
PROGRAMA FONDO SAN LUIS PARA LA	0.00	0.00	0.00	0.00	0.00	0.00
SISTEMA DE FINANCIAMIENTO PARA EL DESARROLLO DEL EDO DE SLP	31,710,355.00	1,578,947.37	33,289,302.37	20,748,202.94	19,030,197.6	12,541,099.43
<b>Total del Gasto</b>	<b>31,710,355.00</b>	<b>1,578,947.37</b>	<b>33,289,302.37</b>	<b>20,748,202.94</b>	<b>19,030,197.64</b>	<b>12,541,099.43</b>



CHRISTIAN MEADE HERVERT  
 COORDINADOR GENERAL EJECUTIVO DEL SIFIDE



YOLANDA MACÍAS LARA  
 DDF SIFIDE



C.P. JOSEFINA VALDOVINOS SANCHEZ  
 COINTEGRA S.C.

Bajo protesta de decir verdad declaramos que los Estados Financieros y sus notas, son razonables, correctos y son responsabilidad del emisor.



Gobierno (Federal/Estatal/Municipal) de San Luis Potosí  
**ESTADO ANALÍTICO DEL EJERCICIO DEL PRESUPUESTO DE EGRESOS**  
 Clasificación Administrativa  
 DEL 01/01/2020 AL 31/10/2020

Concepto	Egresos					Subejercicio
	Aprobado	Ampliaciones/ (Reducciones)	Modificado	Devengado	Pagado	
	1	2	3 = (1 + 2)	4	5	
Poder Ejecutivo	0.00	0.00	0.00	0.00	0.00	0.00
Poder Legislativo						
Poder Judicial						
Órganos Autónomos						
<b>Total del Gasto</b>	<b>0.00</b>	<b>0.00</b>	<b>0.00</b>	<b>0.00</b>	<b>0.00</b>	<b>0.00</b>

NO APLICA

Bajo protesta de decir verdad declaramos que los Estados Financieros y sus notas, son razonables, correctos y son responsabilidad del emisor.

## Sector Paraestatal del Gobierno (Federal/Estatal/Municipal) de San Luis Potosí

## ESTADO ANALÍTICO DEL EJERCICIO DEL PRESUPUESTO DE EGRESOS

Clasificación Administrativa

DEL 01/01/2020 AL 31/10/2020


Concepto	Egresos					Subejercicio 6 = ( 3 - 4 )
	Aprobado	Ampliaciones/ (Reducciones)	Modificado	Devengado	Pagado	
	1	2	3 = ( 1 + 2 )	4	5	
Entidades Paraestatales y Fideicomisos No Empresariales y No Financieros	0.00	0.00	0.00	0.00	0.00	0.00
Instituciones Públicas de la Seguridad Social						
Entidades Paraestatales Empresariales No Financieras con Participación Estatal Mayoritaria						
Fideicomisos Empresariales No Financieros con Participación Estatal Mayoritaria						
Entidades Paraestatales Empresariales Financieras Monetarias con Participación Estatal Mayoritaria						
Entidades Paraestatales Empresariales Financieras No Monetarias con Participación Estatal Mayoritaria						
Fideicomisos Financieros Públicos con Participación Estatal Mayoritaria						
<b>Total del Gasto</b>	<b>0.00</b>	<b>0.00</b>	<b>0.00</b>	<b>0.00</b>	<b>0.00</b>	<b>0.00</b>

NO APLICA

Bajo protesta de decir verdad declaramos que los Estados Financieros y sus notas, son razonables, correctos y son responsabilidad del emisor.

SISTEMA DE FINANCIAMIENTO PARA EL DESARROLLO DEL EDO DE SLP  
 ESTADO ANALÍTICO DEL EJERCICIO DEL PRESUPUESTO DE EGRESOS  
 Clasificación Económica (por Tipo de Gasto)  
 DEL 01/01/2020 AL 31/10/2020

Concepto	Egresos					Subejercicio 6 = ( 3 - 4 )
	Aprobado	Ampliaciones/ (Reducciones)	Modificado	Devengado	Pagado	
	1	2	3 = (1 + 2)	4	5	
<b>Gasto Corriente</b>	30,871,355.00	1,578,947.37	32,450,302.37	20,588,870.33	18,870,865.03	11,861,432.04
<b>Gasto de Capital</b>	839,000.00	0.00	839,000.00	159,332.61	159,332.61	679,667.39
<b>Amortización de la Deuda y Disminución de Pasivos</b>						
<b>Pensiones y Jubilaciones</b>						
<b>Participaciones</b>						
<b>Total del Gasto</b>	<b>31,710,355.00</b>	<b>1,578,947.37</b>	<b>33,289,302.37</b>	<b>20,748,202.94</b>	<b>19,030,197.64</b>	<b>12,541,099.43</b>



CHRISTIAN MEADE HERVERT  
 CORDINADOR GENERAL EJECUTIVO DEL SIFIDE



YOLANDA MACÍAS LARA  
 DDF SIFIDE



C.P. JOSEFINA VALDOVINOS SANCHEZ  
 COINTEGRA S.C.

Bajo protesta de decir verdad declaramos que los Estados Financieros y sus notas, son razonables, correctos y son responsabilidad del emisor.

SISTEMA DE FINANCIAMIENTO PARA EL DESARROLLO DEL EDO DE SAN LUIS POTOSÍ

ESTADO ANALÍTICO DEL EJERCICIO DEL PRESUPUESTO DE EGRESOS

Clasificación Funcional (Finalidad y Función)

DEL 01/01/2020 AL 31/10/2020

Concepto	Egresos					Subejercicio 6 = (3 - 4)
	Aprobado	Ampliaciones/ (Reducciones)	Modificado	Devengado	Pagado	
	1	2	3 = (1 + 2)	4	5	
<b>Gobierno</b>						
Legislación						
Justicia						
Coordinación de la Política de Gobierno						
Relaciones Exteriores						
Asuntos Financieros y Hacendarios						
Seguridad Nacional						
Asuntos de Orden Público y de Seguridad Interior						
Otros Servicios Generales						
<b>Desarrollo Social</b>						
Protección Ambiental						
Vivienda y Servicios a la Comunidad						
Salud						
Recreación, Cultura y Otras Manifestaciones Sociales						
Educación						
Protección Social						
Otros Asuntos Sociales						
<b>Desarrollo Económico</b>						
Asuntos Económicos, Comerciales y Laborales en General	31,710,355.00	1,578,947.37	33,289,302.37	20,748,202.94	19,030,197.64	12,541,099.43
Agropecuaria, Silvicultura, Pesca y Caza						
Combustibles y Energía						
Minería, Manufacturas y Construcción						
Transporte						
Comunicaciones						
Turismo						
Ciencia, Tecnología e Innovación						
Otras Industrias y Otros Asuntos Económicos						
<b>Otras no Clasificadas en Funciones Anteriores</b>						
Transacciones de la Deuda Pública / Costo Financiero de la Deuda						
Transferencias, Participaciones y Aportaciones entre Diferentes Niveles y Órganos de Gobierno						
Saneamiento del Sistema Financiero						
Adeudos de Ejercicios Fiscales Anteriores						
<b>Total del Gasto</b>	<b>31,710,355.00</b>	<b>1,578,947.37</b>	<b>33,289,302.37</b>	<b>20,748,202.94</b>	<b>19,030,197.64</b>	<b>12,541,099.43</b>



CHRISTIAN MEADE HERVERT  
COORDINADOR GENERAL EJECUTIVO DEL SIFIDE



YOLANDA MACÍAS LARA  
DDF SIFIDE



C.P. JOSEFINA VALDIVINOS SANCHEZ  
COINTEGRA S.C.

Bajo protesta de decir verdad declaramos que los Estados Financieros y sus notas, son razonables, correctos y son responsabilidad del emisor.

SISTEMA DE FINANCIAMIENTO PARA EL DESARROLLO DEL EDO. DE S.L.P.  
 SALVADOR NAVA MTZ 2992  
 SAN LUIS POTOSI  
 ESTADO ANALÍTICO DEL EJERCICIO DEL PRESUPUESTO DE EGRESOS  
 UNIDAD RESPONSABLE  
 DEL 01/01/2020 AL 31/10/2020

CONCEPTO	Autorizado	Ampliación Reducción	Modificado	Disponible a Compro.	Comprometido	Devengado	Comrometi no deveng	Ejercido	Pagado	Subejercicio	Ctas por Pagar	Avance
0535 SISTEMA DE FINANCIAMIENTO PARA EL DESARROLLO DEL EDO DE SLP	31,710,355.00	1,578,947.37	33,289,302.37	12,541,099.43	20,748,202.94	20,748,202.94	-	19,030,197.64	19,030,197.64	12,541,099.43	1,718,005.30	57.17
<b>TOTALES</b>	<b>31,710,355.00</b>	<b>1,578,947.37</b>	<b>33,289,302.37</b>	<b>12,541,099.43</b>	<b>20,748,202.94</b>	<b>20,748,202.94</b>	<b>-</b>	<b>19,030,197.64</b>	<b>19,030,197.64</b>	<b>12,541,099.43</b>	<b>1,718,005.30</b>	<b>57.17</b>



CHRISTIAN MEADE HERVERT  
 COORDINADOR GENERAL EJECUTIVO DEL SIFIDE



YOLANDA MACIAS LARA  
 DDF SIFIDE



C.P. JOSEFINA VALDOVINOS SANCHEZ  
 COINTEGRA S.C.

Bajo protesta de decir verdad declaramos que los Estados Financieros y sus notas, son razonables, correctos y son responsabilidad del emisor.

SISTEMA DE FINANCIAMIENTO PARA EL DESARROLLO DEL EDO. DE S.L.P.  
 SALVADOR NAVA MTZ 2992  
 SAN LUIS POTOSI  
 ESTADO ANALÍTICO DEL EJERCICIO DEL PRESUPUESTO DE EGRESOS  
 DISTRIBUCION GEOGRAFICA  
 DEL 01/01/2020 AL 31/10/2020

CONCEPTO	Autorizado	Ampliación Reducción	Modificado	Disponible a Compro.	Comprometido	Devengado	Comrometi no deveng	Ejercido	Pagado	Subejercicio	Ctas por Pagar	Avance
4 SAN LUIS POTOSI	31,710,355.00	1,578,947.37	33,289,302.37	12,541,099.43	20,748,202.94	20,748,202.94	-	19,030,197.64	19,030,197.64	12,541,099.43	1,718,005.30	57.17
<b>TOTALES</b>	<b>31,710,355.00</b>	<b>1,578,947.37</b>	<b>33,289,302.37</b>	<b>12,541,099.43</b>	<b>20,748,202.94</b>	<b>20,748,202.94</b>	<b>-</b>	<b>19,030,197.64</b>	<b>19,030,197.64</b>	<b>12,541,099.43</b>	<b>1,718,005.30</b>	<b>57.17</b>

  
 CHRISTIAN MEADE HERVERT  
 COORDINADOR GENERAL EJECUTIVO DEL SIFIDE

  
 YOLANDA MACÍAS LARA  
 DDF SIFIDE

  
 C.P. JOSEFINA VALDOVINOS SANCHEZ  
 COINTEGRA S.C.

Bajo protesta de decir verdad declaramos que los Estados Financieros y sus notas, son razonables, correctos y son responsabilidad del emisor.

SISTEMA DE FINANCIAMIENTO PARA EL DESARROLLO DEL EDO. DE S.L.P.  
 SALVADOR NAVA MTZ 2992  
 SAN LUIS POTOSI  
 ESTADO ANALÍTICO DEL EJERCICIO DEL PRESUPUESTO DE EGRESOS  
 CAPITULO DE GASTO  
 DEL 01/01/2020 AL 31/10/2020

CONCEPTO	Autorizado	Ampliación Reducción	Modificado	Disponible a Compro.	Comprometido	Devengado	Comrometi no deveng	Ejercido	Pagado	Subejercicio	Ctas por Pagar	Avance
1000 SERVICIOS PERSONALES	23,156,746.00	-	23,156,746.00	7,959,710.55	15,197,035.45	15,197,035.45	-	13,556,385.68	13,556,385.68	7,959,710.55	1,640,649.77	58.54
2000 MATERIALES Y SUMINISTROS	799,840.00	-	799,840.00	339,661.35	460,178.65	460,178.66	-	460,178.65	460,178.65	339,661.34	-	57.53
3000 SERVICIOS GENERALES	6,914,769.00	-	6,914,769.00	2,834,116.89	4,080,652.11	4,080,652.10	-	4,003,296.58	4,003,296.58	2,834,116.90	77,355.53	57.89
4000 TRANSFERENCIAS ASIGNACIONES S	50,000.00	1,578,947.37	1,628,947.37	777,943.25	851,004.12	851,004.12	-	851,004.12	851,004.12	777,943.25	-	52.24
5000 BIENES MUEBLES, INMUEBLES E IN	789,000.00	-	789,000.00	629,667.39	159,332.61	159,332.61	-	159,332.61	159,332.61	629,667.39	-	20.19
<b>TOTALES</b>	<b>31,710,355.00</b>	<b>1,578,947.37</b>	<b>33,289,302.37</b>	<b>12,541,099.43</b>	<b>20,748,202.94</b>	<b>20,748,202.94</b>	<b>-</b>	<b>19,030,197.64</b>	<b>19,030,197.64</b>	<b>12,541,099.43</b>	<b>1,718,005.30</b>	<b>57.17</b>

  
 CHRISTIAN MEADE HERVEN  
 COORDINADOR GENERAL EJECUTIVO DEL SIFIDE

  
 YOLANDA MACÍAS LARA  
 DDF SIFIDE

  
 C.P. JOSEFINA VALDOVINOS SANCHEZ  
 COINTEGRA S.C.

Bajo protesta de decir verdad declaramos que los Estados Financieros y sus notas, son razonables, correctos y son responsabilidad del emisor.

SISTEMA DE CONTROL PRESUPUESTAL (RADCONTABIL) v2014  
 SISTEMA DE FINANCIAMIENTO PARA EL DESARROLLO DEL EDO. DE S.L.P.  
 SALVADOR NAVA MTZ 2992  
 SAN LUIS POTOSI, S.L.P.  
 ESTADO ANALÍTICO DEL EJERCICIO DEL PRESUPUESTO DE EGRESOS  
 CLASIFICACION POR OBJETO DE DEL GASTO (CAPITULO Y CONCEPTO)  
 DEL 01/01/2020 AL 31/10/2020

CONCEPTO				Autorizado	Ampliación Reducción	Modificado	Disponible a Compro.	Comprometido	Devengado	Comrometi no deveng	Ejercido	Pagado	Subejercicio	Ctas por Pagar	Avance
1000	0	0	0 SERVICIOS PERSONALES	23,156,746.00	-	23,156,746.00	7,959,710.55	15,197,035.45	15,197,035.45	-	13,556,385.68	13,556,385.68	7,959,710.55	1,640,649.77	58.54
2000	0	0	0 MATERIALES Y SUMINISTROS	799,840.00	-	799,840.00	339,661.35	460,178.65	460,178.65	-	460,178.65	460,178.65	339,661.34	-	57.53
3000	0	0	0 SERVICIOS GENERALES	6,914,769.00	-	6,914,769.00	2,834,116.89	4,080,652.11	4,080,652.10	-	4,003,296.58	4,003,296.58	2,834,116.90	-	57.89
4000	0	0	0 TRANSFERENCIAS, ASIGNACIONES, SUBSIDIOS Y OTRAS AYUDAS	50,000.00	1,578,947.37	1,628,947.37	777,943.25	851,004.12	851,004.12	-	851,004.12	851,004.12	777,943.25	-	52.24
5000	0	0	0 BIENES MUEBLES, INMUEBLES E INTANGIBLES	789,000.00	-	789,000.00	629,667.39	159,332.61	159,332.61	-	159,332.61	159,332.61	629,667.39	-	20.19
1000	1100	0	0 Remuneraciones al personal de carácter permanente	13,167,657.00	-	13,167,657.00	4,203,620.95	8,964,036.05	8,964,036.05	-	8,818,466.02	8,818,456.02	4,203,620.95	145,580.03	66.97
1000	1200	0	0 REMUNERACIONES AL PERSONAL DE CARACTER TRANSITORIO	-	-	-	-	-	-	-	-	-	-	-	-
1000	1300	0	0 Remuneraciones adicionales y especiales	-	-	-	-	-	-	-	-	-	-	-	-
1000	1400	0	0 Seguridad Social	2,013,650.00	-	2,013,650.00	802,231.53	1,211,418.47	1,211,418.47	-	133,498.80	133,498.80	802,231.53	1,077,919.67	6.63
1000	1500	0	0 Otras prestaciones sociales y económicas	3,135,173.00	-	3,135,173.00	903,173.50	2,231,999.50	2,231,999.50	-	2,008,729.86	2,008,739.86	903,173.50	223,259.64	64.07
1000	1600	0	0 PREVISIONES	2,366,672.00	-	2,366,672.00	1,119,600.54	1,247,071.46	1,247,071.46	-	1,185,172.39	1,185,172.39	1,119,600.54	61,899.07	50.08
1000	1700	0	0 PAGO DE ESTIMULOS A SERVIDORES PUBLICOS	208,000.00	-	208,000.00	208,000.00	-	-	-	-	-	208,000.00	-	-
2000	2100	0	0 Materiales de administración, emisión de documentos y artículos	2,265,594.00	-	2,265,594.00	723,084.03	1,542,509.97	1,542,509.97	-	1,410,518.61	1,410,518.61	723,084.03	131,991.36	62.26
2000	2200	0	0 Alimentos y utensilios	185,200.00	1,252.83	186,452.83	137,185.03	149,267.80	149,267.81	-	149,267.80	149,267.80	137,185.02	-	80.06
2000	2400	0	0 Materiales y artículos de construcción y de reparación	146,240.00	8,000.00	154,240.00	103,068.89	35,171.11	35,171.11	-	35,171.11	35,171.11	103,068.89	-	25.44
2000	2500	0	0 PRODUCTOS QUIMICOS FARMACEUTICOS Y DE LABORATORIO	174,000.00	6,553.99	180,553.99	137,960.34	29,485.67	29,485.67	-	29,485.67	29,485.67	137,960.34	-	17.61
2000	2600	0	0 Combustibles, lubricantes y aditivos	-	1,819.60	1,819.60	-	1,819.60	1,819.60	-	-	-	1,819.60	-	100.00
2000	2700	0	0 VESTUARIO BLANCOS PRENDAS DE PROTECCION Y ARTICULOS	242,400.00	-	242,400.00	50,400.00	192,000.00	192,000.00	-	192,000.00	192,000.00	50,400.00	-	79.21
2000	2900	0	0 Herramientas, refacciones y accesorios menores	-	11,246.56	11,246.56	-	-	-	-	-	-	-	-	-
3000	3100	0	0 Servicios básicos	52,000.00	235.00	52,235.00	11,047.09	41,187.91	41,187.91	-	41,187.91	41,187.91	11,047.09	-	78.85
3000	3200	0	0 Servicios de arrendamiento	623,688.00	-	623,688.00	341,688.84	281,829.16	281,829.16	-	281,829.16	281,829.16	341,688.84	-	45.19
3000	3300	0	0 Servicios profesionales, científicos, técnicos y otros servicios	324,400.00	-	324,400.00	155,848.50	168,551.50	168,551.50	-	168,551.50	168,551.50	155,848.50	-	51.96
3000	3400	0	0 Servicios financieros, bancarios y comerciales	2,591,568.00	-	2,591,568.00	911,121.97	1,680,446.03	1,680,446.03	-	1,627,202.03	1,627,202.03	911,121.97	53,244.00	62.79
3000	3500	0	0 Servicios de instalación, reparación, mantenimiento y conservación	1,218,942.00	-	1,218,942.00	488,566.23	730,375.77	730,375.77	-	730,160.24	730,160.24	488,566.23	215.53	59.90
3000	3600	0	0 Servicios de comunicación social y publicidad	805,640.00	-	805,640.00	276,963.80	528,676.20	528,676.20	-	508,260.20	508,260.20	276,963.80	20,416.00	63.09
3000	3700	0	0 Servicios de traslado y viáticos	414,900.00	-	414,900.00	192,742.13	222,157.87	222,157.87	-	218,677.87	218,677.87	192,742.13	3,480.00	52.71
3000	3800	0	0 SERVICIOS OFICIALES	480,440.00	-	480,440.00	264,290.87	216,149.13	216,149.13	-	216,149.13	216,149.13	264,290.87	-	44.99
3000	3900	0	0 Otros servicios generales	20,000.00	-	20,000.00	18,800.00	1,200.00	1,200.00	-	1,200.00	1,200.00	18,800.00	-	6.00
4000	4100	0	0 TRANSFERENCIAS INTERNAS Y ASIGNACIONES AL SECTOR	435,191.00	-	435,191.00	183,924.55	251,266.45	251,266.44	-	251,266.45	251,266.45	183,924.56	-	57.74
4000	4300	0	0 SUBSIDIOS Y SUBVENCIONES	-	1,578,947.37	1,578,947.37	-	-	-	-	-	-	-	-	-
4000	4600	0	0 TRANSFERENCIAS A FIDEICOMISOS MANDATOS Y OTROS	50,000.00	-	50,000.00	768,943.25	810,004.12	810,004.12	-	810,004.12	810,004.12	768,943.25	-	-
5000	5100	0	0 Mobiliario y equipo de administración	180,000.00	-	180,000.00	9,000.00	41,000.00	41,000.00	-	41,000.00	41,000.00	9,000.00	-	0
5000	5200	0	0 MOBILIARIO Y EQUIPO EDUCACIONAL Y RECREATIVO	5,000.00	-	5,000.00	20,667.39	159,332.61	159,332.61	-	159,332.61	159,332.61	20,667.39	-	88.52
5000	5400	0	0 VEHICULOS Y EQUIPO DE TRANSPORTE	463,000.00	-	463,000.00	463,000.00	-	-	-	-	-	463,000.00	-	0.00
5000	5600	0	0 MAQUINARIA OTROS EQUIPOS Y HERRAMIENTAS	-	-	-	-	-	-	-	-	-	-	-	-
5000	5900	0	0 Activos intangibles	141,000.00	-	141,000.00	141,000.00	-	-	-	-	-	141,000.00	-	0.00
1000	1100	1130	1131 SUELDO BASE	12,223,417.00	-	12,223,417.00	3,633,009.95	8,590,407.05	8,590,407.05	-	8,444,837.02	8,444,827.02	3,633,009.95	145,580.03	69.09
1000	1100	1130	1132 COMPLEMENTO DE SUELDO	944,240.00	-	944,240.00	570,611.00	373,629.00	373,629.00	-	373,629.00	373,629.00	570,611.00	-	-
1000	1200	1220	1221 SUELDO BASE AL PERSONAL EVENTUAL	-	-	-	-	-	-	-	-	-	-	-	-
1000	1300	1310	1311 PRIMA QUINQUENAL POR AÑOS DE SERVICIOS EFECTIVOS	182,160.00	29,264.47	211,424.47	139,695.53	13,200.00	13,200.00	-	13,200.00	13,200.00	139,695.53	-	0
1000	1300	1320	1321 PRIMA VACACIONAL	78,954.00	29,264.47	108,218.47	-	108,218.47	108,218.47	-	108,218.47	108,218.47	-	-	-
1000	1400	1410	1411 CUOTAS AL IMSS	1,752,536.00	-	1,752,536.00	662,536.00	1,090,000.00	1,090,000.00	-	12,080.33	12,080.33	662,536.00	1,077,919.67	0.69
1000	1400	1420	1421 CUOTAS PARA LA VIVIENDA	1,096,233.00	-	1,096,233.00	226,198.73	870,034.27	870,034.27	-	805,741.76	805,741.76	226,198.73	64,292.51	73.50
1000	1400	1430	1431 CUOTAS PARA EL SISTEMA DE AHORRO PARA EL RETIRO	779,544.00	-	779,544.00	292,492.66	487,051.34	487,051.34	-	399,648.05	399,648.05	292,492.66	87,403.29	51.27
1000	1400	1440	1441 CUOTAS PARA EL SEGURO DE VIDA DEL PERSONAL	777,516.00	-	777,516.00	205,417.46	572,098.54	572,098.54	-	500,524.70	500,524.70	205,417.46	71,563.84	64.37
1000	1400	1440	1444 SEGURO GASTOS MEDICOS MAYORES	40,000.00	-	40,000.00	33,556.26	4,443.74	4,443.74	-	4,443.74	4,443.74	33,556.26	-	11.11
1000	1500	1510	1511 FONDO DE AHORRO	441,880.00	-	441,880.00	143,508.39	298,371.61	298,371.61	-	298,371.61	298,371.61	143,508.39	-	67.52
1000	1500	1520	1521 INDEMNIZACIONES Y LIQUIDACIONES POR RETIRO Y HABERES CAIDOS	315,935.00	-	315,935.00	131,920.20	184,014.80	184,014.80	-	150,711.04	150,711.04	131,920.20	33,303.76	47.70
1000	1500	1530	1531 FONDO DE AHORRO (PENSIONES)	200,000.00	-	200,000.00	74,964.40	125,035.60	125,035.60	-	96,440.29	96,440.29	74,964.40	28,595.31	48.22
1000	1500	1540	1541 PRESTACIONES CONTRACTUALES MENSUALES	87,429.00	-	87,429.00	87,429.00	-	-	-	-	-	87,429.00	-	0
1000	1500	1540	1542 PRESTACIONES CONTRACTUALES ANUALES	838,304.00	-	838,304.00	376,380.40	461,923.60	461,923.60	-	461,923.60	461,923.60	376,380.40	-	55.10
1000	1500	1590	1592 OTRAS PRESTACIONES POR APOYOS EVENTOS Y FESTEJOS	301,250.00	-	301,250.00	142,153.72	159,096.28	159,096.28	-	159,096.28	159,096.28	142,153.72	-	52.81
1000	1500	1590	1593 APORTACIONES SOCIALES Y ECONOMICAS	4,000.00	4,000.00	8,000.00	-	8,000.00	8,000.00	-	8,000.00	8,000.00	-	-	0
1000	1600	1610	1612 PREVISION DE INCREMENTO SALARIAL	619,754.00	4,000.00	623,754.00	306,752.82	309,001.18	309,001.18	-	309,001.18	309,001.18	306,752.82	-	0
1000	1700	1710	1711 ESTIMULOS POR PRODUCTIVIDAD	208,000.00	-	208,000.00	208,000.00	-	-	-	-	-	208,000.00	-	-
2000	2100	2110	2111 MATERIALES ÚTILES Y EQUIPOS MENORES DE OFICINA	2,265,594.00	-	2,265,594.00	723,084.03	1,542,509.97	1,542,509.97	-	1,410,518.61	1,410,518.61	723,084.03	131,991.36	62.26
2000	2100	2120	2121 MATERIALES Y UTILES DE IMPRESION Y REPRODUCCION	140,000.00	4,133.42	144,133.42	23,659.29	112,207.29	112,207.30	-	112,207.29	112,207.29	23,659.28	-	82.59
2000	2100	2140	2141 MATERIALES, UTILES Y EQ MENORES DE TECNOLOGIAS DE LA INF. Y	16,000.00	-	16,000.00	-	-	-	-	-	-	-	-	-
2000	2100	2150	2151 MATERIAL IMPRESO E INFORMACION DIGITAL	-	7,045.22	7,045.22	400.00	6,645.22	6,645.22	-	6,645.22	6,645.22	400.00	-	-
2000	2100	2160	2161 MATERIAL DE LIMPIEZA	6,700.00	-	6,700.00	5,205.00	1,495.00	1,495.00	-	1,495.00	1,495.00	5,205.00	-	-
2000	2200	2210	2211 ALIMENTACIÓN EN OFICINAS O LUGARES DE TRABAJO	22,500.00	14,341.03	36,841.03	7,920.74	28,920.29	28,920.29	-	28,920.29	28,920.29	7,920.74	-	78.50
2000	2200	2220	2221 ALIMENTACIÓN EN EVENTOS OFICIALES	63,800.00	8,000.00	71,800.00	27,353.05	28,446.95	28,446.95	-	28,446.95	28,446.95	27,353.05	-	50.98
2000	2200	2230	2231 ALIMENTACIÓN EN PROGRAMAS DE CAPACITACIÓN Y	28,440.00	-	28,440.00	25,382.24	3,057.76	3,057.76	-	3,057.76	3,057.76	25,382.24	-	10.75
2000	2200	2230	2231 UTENSILIOS PARA EL SERVICIO DE ALIMENTACIÓN	49,000.00	-	49,000.00	45,675.00	3,325.00	3,325.00	-	3,325.00	3,325.00	45,675.00	-	6.79
2000	2400	2460	2461 MATERIAL ELÉCTRICO Y ELECTRÓNICO	5,000.00	-	5,000.00	4,658.60	341.40	341.40	-	341.40	341.40	4,658.60	-	6.83
2000	2400	2480	2481 MATERIALES COMPLEMENTARIOS	18,000.00	6,526.01										





SISTEMA DE CONTROL PRESUPUESTAL (RADCONTABIL) v2014  
 SISTEMA DE FINANCIAMIENTO PARA EL DESARROLLO DEL EDO. DE S.L.P.  
 SALVADOR NAVA MTZ 2992  
 SAN LUIS POTOSÍ, S.L.P.  
 ESTADO ANALÍTICO DEL EJERCICIO DEL PRESUPUESTO DE EGRESOS  
 CLASIFICACION POR FUENTE DE FINANCIAMIENTO  
 DEL 01/01/2020 AL 31/10/2020

CONCEPTO	Autorizado	Ampliación Reducción	Modificado	Disponible a Compro.	Comprometido	Devengado	Comrometi no deveng	Ejercido	Pagado	Subejercicio	Ctas por Pagar	Avance
NO ETIQUETADO												
1 RECURSOS PR	21,940,714.00	-	21,940,714.00	8,696,018.06	13,244,695.94	13,244,695.94	-	11,526,690.64	11,526,690.64	8,696,018.06	1,718,005.30	52.54
2 RECURSOS GC	9,769,641.00	1,578,947.37	11,348,588.37	3,845,081.37	7,503,507.00	7,503,507.00	-	7,503,507.00	7,503,507.00	3,845,081.37	-	66.12
<b>TOTALES</b>	<b>31,710,355.00</b>	<b>1,578,947.37</b>	<b>33,289,302.37</b>	<b>12,541,099.43</b>	<b>20,748,202.94</b>	<b>20,748,202.94</b>	<b>-</b>	<b>19,030,197.64</b>	<b>19,030,197.64</b>	<b>12,541,099.43</b>	<b>1,718,005.30</b>	<b>57.17</b>

  
 CHRISTIAN MEADE HERVERT  
 COORDINADOR GENERAL EJECUTIVO DEL SIFIDE

  
 YOLANDA MACÍAS LARA  
 DDF SÍFIDE

  
 C.P. JOSEFINA VALDOVINOS SANCHEZ  
 COINTEGRA S.C.

ajo protesta de decir verdad declaramos que los Estados Financieros y sus notas, son razonables, correctos y son responsabilidad del emisor.

SISTEMA DE FINANCIAMIENTO PARA EL DESARROLLO DEL EDO DE SLP

Gasto por Categoría Programática

ESTADO ANALÍTICO DEL EJERCICIO DEL PRESUPUESTO DE EGRESOS

DEL 01/01/2020 AL 31/10/2020

Concepto	Egresos					Subejercicio 6 = (3 - 4)
	Aprobado	Ampliaciones/ (Reducciones)	Modificado	Devengado	Pagado	
	1	2	3 = (1 + 2)	4	5	
Programas						
Subsidios: Sector Social y Privado o Entidades Federativas y Municipios						
Sujetos a Reglas de Operación						
Otros Subsidios						
Desempeño de las Funciones						
Prestación de Servicios Públicos						
Provisión de Bienes Públicos						
Planeación, seguimiento y evaluación de políticas públicas						
Promoción y fomento	31,710,355.00	1,578,947.37	33,289,302.37	20,748,202.94	19,030,197.64	12,541,099.43
Regulación y supervisión						
Funciones de las Fuerzas Armadas (Únicamente Gobierno Federal)						
Específicos						
Proyectos de Inversión						
Administrativos y de Apoyo						
Apoyo al proceso presupuestario y para mejorar la eficiencia institucional						
Apoyo a la función pública y al mejoramiento de la gestión						
Operaciones ajenas						
Compromisos						
Obligaciones de cumplimiento de resolución jurisdiccional						
Desastres Naturales						
Obligaciones						
Pensiones y jubilaciones						
Aportaciones a la seguridad social						
Aportaciones a fondos de estabilización						
Aportaciones a fondos de inversión y reestructura de pensiones						
Programas de Gasto Federalizado (Gobierno Federal)						
Gasto Federalizado						
Participaciones a entidades federativas y municipios						
Costo financiero, deuda o apoyos a deudores y ahorradores de la banca						
Adeudos de ejercicios fiscales anteriores						
<b>Total del Gasto</b>	<b>31,710,355.00</b>	<b>1,578,947.37</b>	<b>33,289,302.37</b>	<b>20,748,202.94</b>	<b>19,030,197.64</b>	<b>12,541,099.43</b>

CHRISTIAN MEADE HERVERT

COORDINADOR GENERAL EJECUTIVO DEL SIFIDE

YOLANDA MACIAS LARA

DDF SIFIDE

C.P. JOSEFINA VALDOVINOS SANCHEZ

COINTEGRA S.C.

Bajo protesta de decir verdad declaramos que los Estados Financieros y sus notas, son razonables, correctos y son responsabilidad del emisor.

SISTEMA DE FINANCIAMIENTO PARA EL DESARROLLO DEL ESTADO DE SAN LUIS POTOSI  
PROGRAMA DE CONVENIOS Y PROGRAMA DE DESARROLLO DE MICROPROYECTOS PRODUCTIVOS

SALVADOR NAVA MTZ 2992

SAN LUIS POTOSI

INFORMACIÓN DEL GASTO POR CATEGORÍA PROGRAMÁTICA

AL MES DE OCTUBRE DE 2020

CLAVE PROGRAMÁTICA		CONCEPTO	METAS		VALUACIÓN MODIFICADA	AVANCE PROGRAMÁTICO		AVANCE FINANCIERO	
PP	CA		INDICADOR	CANTIDAD		CANTIDAD	%	PAGADO	%
F	2.2.4.2.0	FINANCIAMIENTO PARA EL DESARROLLO	MONTO DE FINANCIAMIENTOS OTORGADOS	146,856,593.00	0.00	154,631,130.00	105.29%	19,030,197.64	57.17%

DEFINICION DEL INDICADOR:

LLEVAR UN REGISTRO Y CONTROL DEL MONTO COLOCADO A PROYECTOS PRODUCTIVOS, CON EL OBJETIVO DE MEDIR EL CUMPLIMIENTO DE LA META PLANTEADA, EN RELACION AL PRESUPUESTO ASIGNADO AL PROGRAMA

**SISTEMA DE FINANCIAMIENTO PARA EL DESARROLLO DEL ESTADO DE SAN LUIS POTOSI  
PROGRAMA DE CONVENIOS Y PROGRAMA DE DESARROLLO DE MICROPROYECTOS PRODUCTIVOS**

**EVALUACION DE LA EJECUCION DEL PROGRAMA  
AL MES DE OCTUBRE DE 2020**

**Nombre del Indicador:** MONTO COLOCADO

**Objetivo del indicador:** MEDIR EL MONTO DE AVANCE DE LA CANTIDAD COLOCADA AL MES CON BASE A LA META PLANTEADA DE COLOCACIÓN EN EL PROGRAMA DE CONVENIOS Y DESARROLLO DE MICROPROYECTOS.

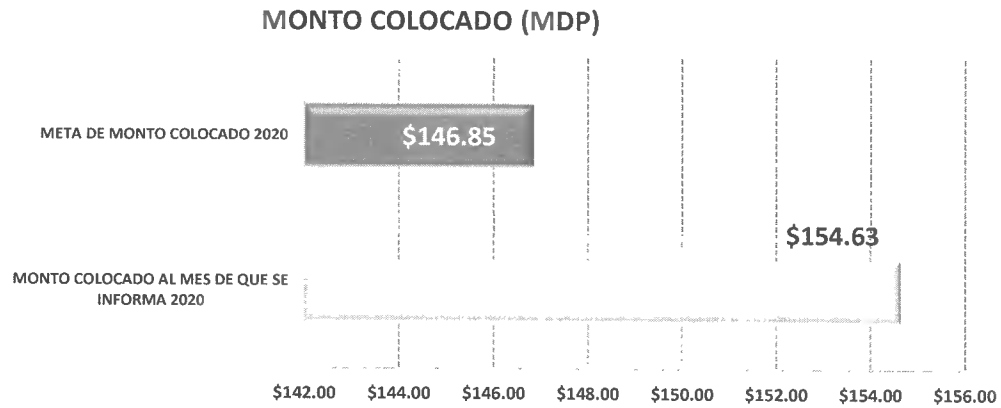
**Variables que intervinieron:** MONTO COLOCADO AL MES QUE SE INFORMA  
META DE MONTO DE COLOCACIÓN ANUAL

**Unidad de Medida:** MILLONES DE PESOS

**Base de comparación:** Monto acumulado al mes que se reporta Vs. Meta anual planteada de colocación.

**Interpretación del indicador:** Muestra el avance del monto colocado al mes que se reporta con respecto a la colocacion anual planteada en el programa.

	MONTO COLOCADO (MDP)	
MONTO COLOCADO AL MES DE QUE SE INFORMA 2020	\$154.63	AVANCE DE CUMPLIMIENTO DE LA META
META DE MONTO COLOCADO 2020	\$146.85	<b>105.30%</b>



SISTEMA DE FINANCIAMIENTO PARA EL DESARROLLO DEL ESTADO DE SAN LUIS POTOSÍ  
PROGRAMA DE CONVENIOS Y PROGRAMA DE DESARROLLO DE MICROPROYECTOS PRODUCTIVOS

EVALUACION DE LA EJECUCION PRESUPUESTARIA  
AL MES DE OCTUBRE DE 2020

**Nombre del indicador:** MONTO DE PRESUPUESTO AUTORIZADO-MODIFICADO Vs. PRESUPUESTO COMPROMETIDO Vs. PRESUPUESTO DEVENGADO Vs. PRESUPUESTO EJERCIDO-PAGADO

**Objetivo del indicador:** DETERMINAR EL MONTO DEL PRESUPUESTO COMPROMETIDO, EL PRESUPUESTO DEVENGADO, EL PRESUPUESTO EJERCIDO-PAGADO Vs. PRESUPUESTO ANUAL AUTORIZADO-MODIFICADO

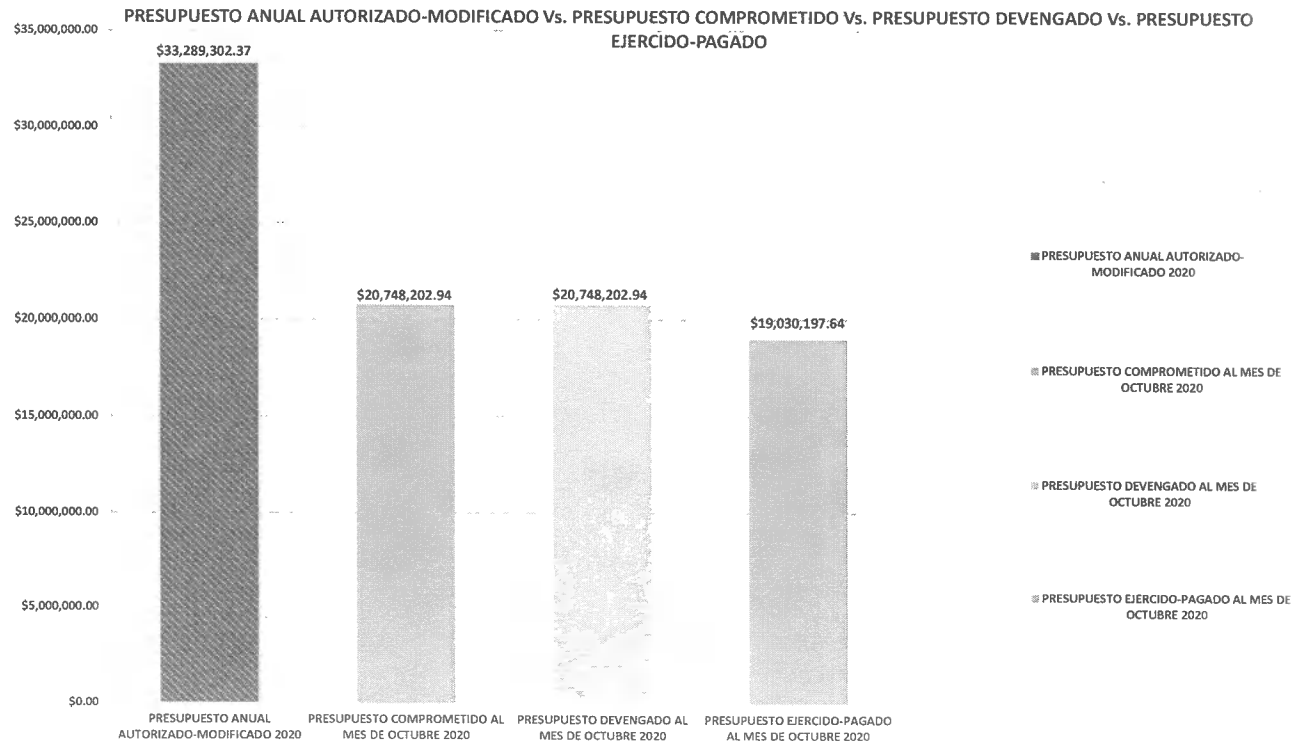
Variables que intervinieron:	MONTO EJERCIDO-PAGADO DEL PRESUPUESTO AL MES
	MONTO DEL PRESUPUESTO ANUAL AUTORIZADO-MODIFICADO

Unidad de Medida:	MILLONES DE PESOS
-------------------	-------------------

**Base de comparación:** Monto anual autorizado-modificado Vs. Monto del presupuestado comprometido Vs. Monto del presupuestado devengado Vs. Monto de presupuestado ejercido-pagado

**Interpretación del indicador:** Muestra el avance del ejercicio del presupuesto comprometido, devengado y ejercido-pagado contra el presupuesto anual autorizado y modificado

		PORCENTAJE DE AVANCE
PRESUPUESTO ANUAL AUTORIZADO-MODIFICADO 2020	\$33,289,302.37	
PRESUPUESTO COMPROMETIDO AL MES DE OCTUBRE 2020	\$20,748,202.94	62.33%
PRESUPUESTO DEVENGADO AL MES DE OCTUBRE 2020	\$20,748,202.94	62.33%
PRESUPUESTO EJERCIDO-PAGADO AL MES DE OCTUBRE 2020	\$19,030,197.64	57.17%



**SISTEMA DE FINANCIAMIENTO PARA EL DESARROLLO DEL ESTADO DE SAN LUIS POTOSÍ  
PROGRAMA DE CONVENIOS Y PROGRAMA DE DESARROLLO DE MICROPROYECTOS PRODUCTIVOS**

**EVALUACION DE LA EJECUCION PRESUPUESTARIA  
AL MES DE OCTUBRE DE 2020**

**Nombre del indicador:** PROPORCION DEL EJERCICIO DE GASTO POR CAPITULO

**Objetivo del indicador:** DETERMINAR EL PORCENTAJE DE APLICACIÓN DEL GASTO POR CAPITULO

**Variables que intervinieron:** TOTAL DEL PRESUPUESTO DE GASTO POR CAPITULO  
TOTAL DEL EJERCICIO DEL PRESUPUESTO POR CAPITULO AL MES

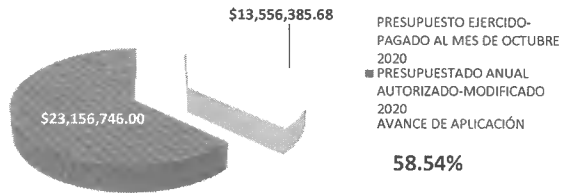
**Unidad de Medida:** MILLONES DE PESOS / PORCENTAJE

**Base de comparación:** Monto presupuestado por capitulo de gasto Vs. Monto ejercicio por capitulo de gasto

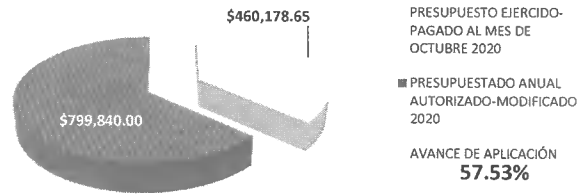
**Interpretación del indicador:** Muestra el avance del ejercicio de presupuesto por capitulo

	PRESUPUESTO EJERCIDO-PAGADO AL MES DE OCTUBRE 2020	PRESUPUESTADO ANUAL AUTORIZADO-MODIFICADO 2020	AVANCE DE APLICACIÓN
CAPITULO 1000	\$ 13,556,385.68	\$ 23,156,746.00	58.54%
CAPITULO 2000	\$ 460,178.65	\$ 799,840.00	57.53%
CAPITULO 3000	\$ 4,003,296.58	\$ 6,914,769.00	57.89%
CAPITULO 4000	\$ 851,004.12	\$ 1,628,947.37	52.24%
CAPITULO 5000	\$ 159,332.61	\$ 789,000.00	20.19%
	\$ 19,030,197.64	\$ 33,289,302.37	57.17%


**MONTO Y PORCENTAJE DE APLICACION DE LOS RECURSOS DEL CAPITULO 1000**



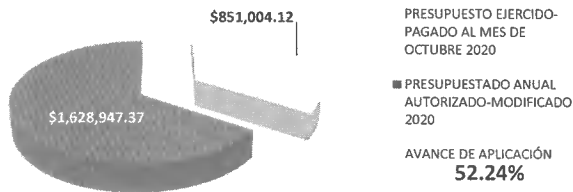
**MONTO Y PORCENTAJE DE APLICACION DE LOS RECURSOS DEL CAPITULO 2000**




**MONTO Y PORCENTAJE DE APLICACION DE LOS RECURSOS DEL CAPITULO 3000**



**MONTO Y PORCENTAJE DE APLICACION DE LOS RECURSOS DEL CAPITULO 4000**



**MONTO Y PORCENTAJE DE APLICACION DE LOS RECURSOS DEL CAPITULO 5000**



SISTEMA DE FINANCIAMIENTO PARA EL DESARROLLO DEL ESTADO DE SAN LUIS POTOSI  
PROGRAMA DE CONVENIOS Y PROGRAMA DE DESARROLLO DE MICROPROYECTOS PRODUCTIVOS

EVALUACION DE LA EJECUCION PRESUPUESTARIA  
AL MES DE OCTUBRE DE 2020

Nombre del Indicador: MONTO DEL PRESUPUESTO EJERCIDO POR CLASIFICACION ECONOMICA

Objetivo del indicador: DETERMINAR EL MONTO DEL PRESUPUESTO QUE SE HA EJERCIDO AL MES QUE SE REPORTA POR EL TIPO DE GASTO

Variables que intervinieron: MONTO EJERCIDO DEL PRESUPUESTO POR GASTO DE CAPITAL Y CORRIENTE  
MONTO DEL PRESUPUESTO ANUAL POR GASTO DE CAPITAL Y CORRIENTE

Unidad de Medida: MILLONES DE PESOS

Base de comparación: Monto ejercido al mes

Interpretación del indicador: Muestra el avance del ejercicio del presupuesto de manera acumulada al mes que se reporta con base a la clasificación económica del gasto.

PRESUPUESTO EJERCIDO DE GASTO DE CAPITAL	\$159,332.61
PRESUPUESTO EJERCIDO DE GASTO CORRIENTE	\$18,870,865.03

