

SISTEMA DE FINANCIAMIENTO PARA EL DESARROLLO DEL ESTADO DE SLP

ESTADO DE ACTIVIDADES

DEL 01 DE ENERO AL 30 DE NOVIEMBRE DEL 2020
(Miles de pesos)

	2020	2019
INGRESOS		
PRODUCTOS		
4150 PRODUCTOS DE TIPO CORRIENTE	3,661	1,372
TRANSFERENCIAS, ASIGNACIONES Y SUBSIDIOS		
4220 TRANSFERENCIAS, ASIGNACIONES Y SUBSIDIOS	12,848	13,139
INGRESOS FINANCIEROS		
4310 INGRESOS FINANCIEROS (INTERES)	22,915	20,258
4319 RECUPERACIONES	0	0
TOTAL DE INGRESOS:	39,424	34,770
EGRESOS:		
5110 SERVICIOS PERSONALES	17,187	16,383
5120 MATERIALES Y SUMINISTROS	459	332
5130 SERVICIOS GENERALES	4,337	4,470
5210 TRANSFERENCIAS Y ASIGNACIONES		
5230 SUBSIDIOS Y SUBVENCIONES	810	71
5260 TRANSFERENCIAS A FID. MANDATOS Y CONTRATOS	41	
5599 OTROS GASTOS	694	849
	23,528	22,106
RESULTADO DE OPERACIÓN	15,896	12,664
MENOS:		
5511 ESTIMACIONES	-201	-153
5513 DEPRECIACIONES	742	676
5521 IMPUESTOS (ISR)	0	0
5522 PROVISIONES (RESERVA LIQ. LAB)	492	606
	1,032	1,129
RESULTADO DEL PERIODO (AHORRO/DESAHORRO)	14,863	11,535

Bajo protesta de decir verdad declaramos que los Estados Financieros y sus notas, son razonables, correctos y son responsabilidad del emisor.


CHRISTIAN MEADE HERVERT
COORDINADOR GENERAL EJECUTIVO DEL SIFIDE


YOLANDA MACÍAS LARA
DDF SIFIDE
S I F I D E


C.P. JOSEFINA VALDOVINOS SANCHEZ
COINTEGRA S.C.

SISTEMA DE FINANCIAMIENTO PARA EL DESARROLLO DEL ESTADO DE SLP
ESTADO DE POSICION FINANCIERA
AL 30 DE NOVIEMBRE DEL 2020

(Miles de pesos)

ACTIVO			PASIVO		
ACTIVO CIRCULANTE	2020	nov-19	PASIVO CIRCULANTE	2020	nov-19
EFFECTIVO Y EQUIVALENTES					
1111 EFECTIVO	5	5			
1112 BANCOS TESORERIA	9,981	6,754	CUENTAS POR PAGAR A CORTO PLAZO		
DERECHO A RECIBIR EFECTIVO O EQUIVLANTE			2111 SERVICIOS PERSONALES POR PAGAR	1,259	1,403
1121 INVERSIONES FINANCIERAS	81,273	40,383	2112 PROVEEDORES	66	112
1123 DEUDORES DIVERSOS POR COBRAR	2,507	-3,684	2116 INTERES Y COMISION POR PAGAR	665	663
1126 PRESTAMOS OTORGADOS A CORTO PLAZO	3,492	4,494	2117 RETENCIONES Y CONTRIBUCIONES POR PAGAR	239	324
1126 PERSTAMOS OTORGADOS (INTERES VIG)	1,262	1,355	2119 OTRAS CUENTAS POR PAGAR	93,716	61,034
1126 PRESTAMOS OTORGADOS(INTERES VENCIDO)	1,297	1,286	2161 FONDOS EN GARANTIA A CORTO PLAZO	12	12
ESTIMACIONES POR PERDIDAO DETERIOROR DE ACTIVOS CIRCULANTES			TOTAL PASIVO CIRCULANTE	95,956	63,547
1161 ESTIMACIONES DE CUENTAS INCOBRABLES	-26,195	-10,172			
BIENES INMUEBLES DERIVADOS DE EMBARGOS, DECOMISOS,			PASIVO NO CIRCULANTE		
1194 BIENES INMUEBLES DERIVADOS DE EMBARGOS	6,371	5,160	DOCUMENTOS POR PAGAR A LARGO PLAZO		
			2229 DOCUMENTOS POR PAGAR	1,378	3,323
			PROVISIONES A LARGO PLAZO		
			2269 OTRAS PROVISIONES	3,196	2,800
			TOTAL PASIVO NO CIRCULANTE	4,574	6,123
TOTAL ACTIVO CIRCULANTE	79,994	45,581	TOTAL PASIVO	100,530	69,670
ACTIVO NO CIRCULANTE			HACIENDA PUBLICA		
INVERSIONES FINANCIERAS A LARGO PLAZO			3110 PATRIMONIO	199,098	91,078
1213 FIDEICOMISO, MANDATOS	154,011	24,307	3220 RESULT.EJERC.ANTERIORES	70,300	58,739
1214 PARTICIPACIONES Y APORTACIONES DE CAPITAL	856	856	3230 REVALUOS	8,338	8,338
DERECHOS A RECIBIR EFECTIVO O EQUIVALENTES A LP			RESULTADO DEL PERIODO(AHORRO/DESAHORRO)	14,863	11,535
1123 DEUDORES DIVERSOS A LARGO PLAZO					
1222 DEUDORES DIVERSOS	1,500	1,500			
1224 PRESTAMOS OTORGADOS A LP	140,377	149,978			
BIENES INMUEBLES, INFRAESTRUCTURA Y CONSTRUCCIONES EN PROCESO					
1230 BIENES INMUEBLES	22,982	22,982			
BIENES MUEBLES					
1240 BIENES MUEBLES	5,174	4,891			
SOFTWARE Y LICENCIAS					
1251 SOFTWARE/LICENCIAS	36	36			
1252 MARCAS	173	143			
DEPRECIACION, DETERIORO Y AMORTIZACION ACUMULADAD DE BIENES					
1261 DEPRECIACIONES BIENES INMUEBLES	-8,338	-7,684			
1263 DEPRECIACIONES BIENES MUEBLES	-3,576	-3,211			
1265 AMORTIZACION BIENES INTANGIBLES	-60	-21			
TOTAL ACTIVO NO CIRCULANTE	313,136	193,779	TOTAL HACIENDA PUBLICA	292,600	169,690
TOTAL DEL ACTIVO	393,130	239,360	TOTAL PASIVO Y HACIENDA PUBLICA	393,130	239,360

CUENTAS DE ORDEN

CONTROL DE OTORGAMIENTO DE CREDITOS	143,870
CREDITOS FONDO DE GARANTIA	10,582
PRESUPUESTO AUTORIZADO	31,710
PRESUPUESTO MODIFICADO	1,578
PRESUPUESTO DE EGRESOS POR EJECER	9,473
PRESUPUESTO DE EGRESOS COMRPOMETIDO	23,816
PRESUPUESTO DE EGRESOS DEVENGADO	23,816
PRESUPUESTO DE EGRESOS EJERCIDO	22,170
PRESUPUESTO DE EGRESOS PAGADO	22,170

CHRISTIAN MENDOZA HERVIRT
 COORDINADOR GENERAL EJECUTIVO DEL SIFIDE

YOLANDA MACIAS LARA
 DDF SIFIDE

C.P. JOSEFINA VALDOVINOS SANCHEZ
 COINTEGRA S.C.

SISTEMA DE FINANCIAMIENTO PARA EL DESARROLLO DEL ESTADO DE SLP
ESTADO DE VARIACION EN HACIENDA PUBLICA
DEL 01 DE ENERO AL 30 DE NOVIEMBRE DEL 2020

Concepto	Hacienda publica/ patrimonio contribuido	Hacienda Publica patrimonio Genarados de Ejercicio anteriores	Hacienda Publica Patrimonio Generado del ejercicio	Exceso o insuficiencia en la actualizacion de la Hacienda Pub/ Patri	Total
Patrimonio Neto Inicial Ajustado del Ejercicio	91,077,968.39	-	-	-	91,077,968.39
Aportaciones	91,077,968.39				91,077,968.39
Donaciones de Capital					
Actualización de la Hacienda Pública/Patrimonio					
Hacienda Pública / Patrimonio Neto del Ejercicio		67,077,337.00	11,534,960.00		78,612,297.00
Resultados del Ejercicio (Ahorro/Desahorro)			11,534,960.00		11,534,960.00
Resultados de Ejercicios Anteriores		58,738,844.00			58,738,844.00
Revalúos		8,338,493.00			8,338,493.00
Reservas					
Rectificación de resultados de Ejercicio Anteriores					
Exceso o Insuficiencia en la Actualizacion de la Hacienda Pública/ Patrimonio Neto 2019	-	-	-	-	-
Resultado por Posicion Monetaria					
Resultado por Tenencia de Activos no Monetarios					
Hacienda publica/Patrimonio neto 2019	91,077,968.39	67,077,337.00	11,534,960.00	-	169,690,265.39
Cambios en la Hacienda Pública / Patrimonio Neto del Ejercicio 2020	108,020,002.61				108,020,002.61
Aportaciones	108,020,002.61				108,020,002.61
Donaciones de Capital					
Actualización de la Hacienda Pública/Patrimonio					
Variaciones de la Hacienda Pública / Patrimonio Neto del Ejercicio		11,561,433.00	3,328,532.00		14,889,965.00
Resultados del Ejercicio (Ahorro/Desahorro)			14,863,492.00		14,863,492.00
Resultados de Ejercicios Anteriores		11,561,433.00	11,534,960.00		26,473.00
Revalúos					
Reservas					
Rectificaciones de Resultados de Ejercicios Anteriores					
Cambios en el exceso o insuficiencia en la actualizacion de la Hacienda Pública / Patrimonio Neto 2020					
Resultado por Posicion Monetaria					
Resultado por Tenencia de Activos no Monetarios					
Saldo Neto en la Hacienda Pública / Patrimonio 2020	199,097,971.00	78,638,770.00	14,863,492.00	-	292,600,233.00

Bajo protesta de decir verdad declaramos que los Estados Financieros y sus notas, son razonables, correctos y son responsabilidad del emisor.


 CHRISTIAN MEADE HERVERT
 COORDINADOR GENERAL EJECUTIVO DEL SIFIDE


 YOLANDA MACÍAS LARA
 DDF SIFIDE


 C.P. JOSEFINA VALDIVINOS SANCHEZ
 COINTEGRA S.C.

**SISTEMA DE FINANCIAMIENTO PARA EL DESARROLLO DEL ESTADO DE SLP
ESTADO DE POSICION FINANCIERA
AL 30 DE NOVIEMBRE DEL 2020**

ACTIVO			PASIVO		
ACTIVO CIRCULANTE	ORIGEN	APLICACION	PASIVO CIRCULANTE	ORIGEN	APLICACION
EFFECTIVO Y EQUIVALENTES		3,227			
1111 EFECTIVO			CUENTAS POR PAGAR A CORTO PLAZO	32,409	
1112 BANCOS TESORERIA			2111 SERVICIOS PERSONALES POR PAGAR		
DERECHO A RECIBIR EFECTIVO O EQUIVLANTE		45,997	2112 PROVEEDORES		
1121 INVERSIONES FINANCIERAS			2116 INTERES Y COMISION POR PAGAR		
1123 DEUDORES DIVERSOS POR COBRAR			2117 RETENCIONES Y CONTRIBUCIONES POR PAGAR		
1126 PRESTAMOS OTORGADOS A CORTO PLAZO			2119 OTRAS CUENTAS POR PAGAR		
1126 PERSTAMOS OTORGADOS (INTERES VIG)			2161 FONDOS EN GARANTIA A CORTO PLAZO		
1126 PRESTAMOS OTORGADOS(INTERES VENCIDO)			TOTAL PASIVO CIRCULANTE	32,409	0
ESTIMACIONES POR PERDIDA DETERIOROR DE ACTIVOS C	16023				
1161 ESTIMACIONES DE CUENTAS INCOBRABLES					
BIENES INMUEBLES DERIVADOS DE EMBARGOS, DECOMISOS,		1212			
1194 BIENES INMUEBLES DERIVADOS DE EMBARGOS					
			PASIVO NO CIRCULANTE		
			DOCUMENTOS POR PAGAR A LARGO PLAZO		1,945
			2229 DOCUMENTOS POR PAGAR		
			PROVISIONES A LARGO PLAZO	396	
			2269 OTRAS PROVISIONES		
			TOTAL PASIVO NO CIRCULANTE	396	1,945
TOTAL ACTIVO CIRCULANTE	16,023	50,436	TOTAL PASIVO	32,805	1,945
ACTIVO NO CIRCULANTE			HACIENDA PUBLICA		
INVERSIONES FINANCIERAS A LARGO PLAZO		129,703			
1213 FIDEICOMISO, MANDATOS			HACIENDA PUBLICA/PATRIMO CONT	108020	
1214 PARTICIPACIONES Y APORTACIONES DE CAPITAL			3110 PATRIMONIO		
DERECHOS A RECIBIR EFECTIVO O EQUIVALENTES A LP	9,600		HACIENDA PUBLICA/PATRIMONIO GENERADO	14,890	
1123 DEUDORES DIVERSOS A LARGO PLAZO			3220 RESULT.EJERC.ANTERIORES		
1224 PRESTAMOS OTORGADOS A LP			3230 REVVALUOS		
BIENES INMUEBLES, INFRAESTRUCTURA Y CONSTRUCCIONES EN PROCESO			283 RESULTADO DEL PERIODO(AHORRO/DESAHORRO)		
1230 BIENES INMUEBLES					
BIENES MUEBLES		283			
1240 BIENES MUEBLES					
SOFTWARE Y LICENCIAS		30			
1251 SOFTWARE/LICENCIAS					
1252 MARCAS					
DEPRECIACION, DETERIORO Y AMORTIZACION ACUMULADA	1,059				
1261 DEPRECIACIONES BIENES INMUEBLES					
1263 DEPRECIACIONES BIENES MUEBLES					
1265 AMORTIZACION BIENES INTANGIBLES					
TOTAL ACTIVO NO CIRCULANTE	10,659	130,016			
			TOTAL HACIENDA PUBLICA	122,910	0
TOTAL DEL ACTIVO	26,682	180,452	TOTAL PASIVO Y HACIENDA PUBLICA	155,715	1,945
			TOTAL ORIGEN Y APLICACION	182,397	182,397

Bajo protesta de decir verdad declaramos que los Estados Financieros y sus notas, son razonables, correctos y son responsabilidad del emisor.


CHRISTIAN MEADE HERVERT
COORDINADOR GENERAL EJECUTIVO DEL SIFIDE


YOLANDA MACIAS LARA
DDF SIFIDE


C.P. JOSEFINA VALDOVINOS SANCHEZ
COINTEGRA S.C.

**SISTEMA DE FINANCIAMIENTO PARA EL DESARROLLO DEL ESTADO DE SLP
ESTADO DE POSICION FINANCIERA
AL 30 DE NOVIEMBRE DEL 2020**

ACTIVO			PASIVO		
ACTIVO CIRCULANTE	ORIGEN	APLICACION	PASIVO CIRCULANTE	ORIGEN	APLICACION
EFFECTIVO Y EQUIVALENTES		3,227			
1111 EFFECTIVO					
1112 BANCOS TESORERIA			CUENTAS POR PAGAR A CORTO PLAZO	32,409	
DERECHO A RECIBIR EFECTIVO O EQUIVLANTE		45,997	2111 SERVICIOS PERSONALES POR PAGAR		
1121 INVERSIONES FINANCIERAS			2112 PROVEEDORES		
1123 DEUDORES DIVERSOS POR COBRAR			2116 INTERES Y COMISION POR PAGAR		
1126 PRESTAMOS OTORGADOS A CORTO PLAZO			2117 RETENCIONES Y CONTRIBUCIONES POR PAGAR		
1126 PERSTAMOS OTORGADOS (INTERES VIG)			2119 OTRAS CUENTAS POR PAGAR		
1126 PRESTAMOS OTORGADOS(INTERES VENCIDO)			2161 FONDOS EN GARANTIA A CORTO PLAZO		
ESTIMACIONES POR PERDIDAO DETERIOROR DE ACTIVOS C	16023		TOTAL PASIVO CIRCULANTE	32,409	0
1161 ESTIMACIONES DE CUENTAS INCOBRABLES					
BIENES INMUEBLES DERIVADOS DE EMBARGOS, DECOMISOS,		1212			
1194 BIENES INMUEBLES DERIVADOS DE EMBARGOS			PASIVO NO CIRCULANTE		
			DOCUMENTOS POR PAGAR A LARGO PLAZO		1,945
			2229 DOCUMENTOS POR PAGAR		
			PROVISIONES A LARGO PLAZO	396	
			2269 OTRAS PROVISIONES		
			TOTAL PASIVO NO CIRCULANTE	396	1,945
TOTAL ACTIVO CIRCULANTE	16,023	50,436	TOTAL PASIVO	32,805	1,945
ACTIVO NO CIRCULANTE			HACIENDA PUBLICA		
INVERSIONES FINANCIERAS A LARGO PLAZO		129,703			
1213 FIDEICOMISO, MANDATOS			HACIENDA PUBLICA/PATRIMO CONT	108020	
1214 PARTICIPACIONES Y APORTACIONES DE CAPITAL			3110 PATRIMONIO		
DERECHOS A RECIBIR EFECTIVO O EQUIVALENTES A LP	9,600		HACIENDA PUBLICA/PATRIMONIO GENERADO	14,890	
1123 DEUDORES DIVERSOS A LARGO PLAZO			3220 RESULT.EJERC.ANTERIORES		
1224 PRESTAMOS OTORGADOS A LP			3230 REV.LUOS		
BIENES INMUEBLES, INFRAESTRUCTURA Y CONSTRUCCIONES EN PROCESO			RESULTADO DEL PERIODO(AHORRO/DESAHORRO)		
1230 BIENES INMUEBLES					
BIENES MUEBLES		283			
1240 BIENES MUEBLES					
SOFTWARE Y LICENCIAS		30			
1251 SOFTWARE/LICENCIAS					
1252 MARCAS					
DEPRECIACION, DETERIORO Y AMORTIZACION ACUMULADA	1,059				
1261 DEPRECIACIONES BIENES INMUEBLES					
1263 DEPRECIACIONES BIENES MUEBLES					
1265 AMORTIZACION BIENES INTANGIBLES					
TOTAL ACTIVO NO CIRCULANTE	10,659	130,016			
TOTAL DEL ACTIVO	26,682	180,452	TOTAL HACIENDA PUBLICA	122,910	0
			TOTAL PASIVO Y HACIENDA PUBLICA	155,715	1,945
			TOTAL ORIGEN Y APLICACION	182,397	182,397

Bejo protesta de decir verdad declaramos que los Estados Financieros y sus notas, son razonables, correctos y son responsabilidad del emisor.


CHRISTIAN MEADE HERWEK
COORDINADOR GENERAL EJECUTIVO DEL SIFIDE


YOLANDA MACIAS LARA
DDF SIFIDE


C.P. JOSEFINA VALDOVINOS SANCHEZ
COINTEGRA S.C.

SISTEMA DE FINANCIAMIENTO PARA EL DESARROLLO DEL EDO DE SLP
ESTADO DE FLUJO DE EFECTIVO

DEL 01 DE ENERO AL 30 DE NOVIEMBRE DEL 2020

Concepto	2020	2019	Concepto	2020	2019
Flujos de Efectivo de las Actividades de Operación			Flujos de Efectivo de las Actividades de Inversión		
Origen	39,424,192	34,769,692	Origen	266,476,221	18,068,864
Impuestos			Bienes Inmuebles, Infraestructura y Construcciones en Proceso		
Cuotas y Aportaciones de Seguridad Social			Bienes Muebles		
Contribuciones de mejoras			Otros Orígenes de Inversión	266,476,221	18,068,864
Derechos			Aplicación	277,113,712	27,122,226
Productos de Tipo Corriente	3,661,292	1,372,217	Bienes Inmuebles, Infraestructura y Construcciones en Proceso		
Aprovechamientos de Tipo Corriente			Bienes Muebles	169,546.00	
Ingresos por Venta de Bienes y Servicios	22,914,878	20,258,290	Otras Aplicaciones de Inversión	276,944,166	27,122,226
Ingresos no Comprendidos en las Fracciones de la Ley de Ingresos Causados en Ejercicios Fiscales Anteriores Pendientes de Liquidación o Pago			Flujos Netos de Efectivo por Actividades de Inversión	-	4,963,307
Participaciones y Aportaciones				10,637,491	-
Transferencias, Asignaciones y Subsidios y Otras Ayudas	12,848,022	13,139,185	Flujo de Efectivo de las Actividades de Financiamiento		
Otros Orígenes de Operación			Origen		
Aplicación			Endeudamiento Neto		
	24,560,700	23,234,732			
Servicios Personales	17,186,758	16,382,844	Interno		
Materiales y Suministros	458,723	332,176	Externo		
Servicios Generales	4,337,252	4,470,329	Otros Orígenes de Financiamiento		
Transferencias Internas y Asignaciones al Sector Público			Aplicación		
Transferencias al resto del Sector Público			Servicios de la Deuda		
Subsidios y Subvenciones	810,004	71,329	Interno		
Ayudas Sociales			Externo		
Pensiones y Jubilaciones			Otras Aplicaciones de Financiamiento		
Transferencias a la Seguridad Social	41,000				
Donativos			Incremento/Disminución Neta en el Efectivo y Equivalentes	4,226,001	2,481,598
Transferencias al Exterior					
Participaciones			Efectivo y Equivalentes al Efectivo al Inicio del Ejercicio	5,759,881.00	4,277,260.00
Aportaciones			Efectivo y Equivalentes al Efectivo al Final del Ejercicio	9,985,882.00	6,758,858.00
Convenios					
Otras Aplicaciones de Operación	1,726,963	1,978,054			
Flujos de Efectivo de las Actividades de Operación	14,863,492	11,534,960			

Bajo protesta de decir verdad declaramos que los Estados Financieros y sus notas, son razonables, correctos y son responsabilidad del emisor.


CHRISTIAN MEADE HERVERT
COORDINADOR GENERAL EJECUTIVO DEL SIFIDE


YOLANDA MACÍAS LARA
DDF SIFIDE


C.P. JOSEFINA VALDOVINOS SANCHEZ
COINTEGRA S.C.

ESTADO ANALÍTICO DEL ACTIVO del 01/01/2020 al 30/11/2020 (Miles de Pesos)
 SIFIDE
 SALVADOR NAVA MTZ 2992
 SAN LUIS POTOSI


Empresa :


ContabilDES2014

R.F.C. :

SFD 000509\|

CONCEPTO DE LA CUENTA	Saldo Anterior		Haber	Saldo Actual		Flujo Periodo
	Debe	5		5	0	
1111 Efectivo	5	0	0	5	0	
1112 Bancos/Tesorería	5755	518801	514575	9981	4226	
Efectivo y Equivalentes	5760	518801	514575	9986	4226	
1121 Inversiones financieras de corto plazo	37097	166745	122569	81273	44176	
1123 Deudores diversos por cobrar a Corto Plazo	1798	16303	15594	2507	709	
1126 Préstamos otorgados a Corto Plazo	7413	24113	25476	6050	-1363	
Derechos a Recibir Efectivo o Equivalentes	46308	207161	163639	89830	43522	
1161 (Estimaciones para cuentas incobrables por Derechos a recibir efectivo)	-13572	12371	24993	-26194	-12622	
Estimacion por Perdidas o Deterioro de Activos	-13572	12371	24993	-26194	-12622	
1193 Bienes derivados de embargos, decomisos,	4573	1212	0	5785	1212	
1194 Bienes Inmuebles derivados de embargos, decomisos,	587	0	0	587	0	
Otros Activos Circulantes	5160	1212	0	6372	1212	
ACTIVO CIRCULANTE	43656	739545	703207	79994	36338	
1213 Fideicomisos, Mandatos y Contratos Análogos	87835	73091	6916	154010	66175	
1214 Participaciones y Aportaciones de Capital	856	0	0	856	0	
Inversiones Financieras a Largo Plazo	88691	73091	6916	154866	66175	
1222 DEUDORES DIVERSOS A LARGO PLAZO	1500	0	0	1500	0	
1224 Préstamos Otorgados a Largo Plazo	148166	163458	171247	140377	-7789	
Derechos a Recibir Efectivo o Equivalentes a	149666	163458	171247	141877	-7789	
1231 Terrenos	5164	0	0	5164	0	
1233 Edificios no habitacionales	17818	0	0	17818	0	
Bienes Inmuebles, Infraestructura y	22982	0	0	22982	0	
1241 Mobiliario y Equipo de Administración	2612	170	62	2720	108	
1242 Mobiliario y Equipo Educativo y Recreativo	17	26	0	43	26	
1244 Equipo de Transporte	1218	0	0	1218	0	
1246 Maquinaria, otros Equipos y Herramientas	1168	122	96	1194	26	
Bienes Muebles	5015	318	158	5175	160	
1251 Software	36	0	0	36	0	
1254 Licencias	173	0	0	173	0	
Activos Intangibles	209	0	0	209	0	
1261 Depreciación Acumulada de Bienes Inmuebles	-7738	0	600	-8338	-600	
1263 Depreciación Acumulada de Bienes Muebles	-3434	0	142	-3576	-142	
1265 Amortización Acumulada de Activos Intangibles	-60	0	0	-60	0	
(Depreciaciones, Deterioro y Amortizaciones)	-11232	0	742	-11974	-742	
ACTIVO NO CIRCULANTE	255331	236867	179063	313135	57804	
TOTAL	298987	976412	882270	393129	94142	



 CHRISTIAN MEADE HERVERT
 COORDINADOR GENERAL


 YOLANDA MACÍAS LARA
 DDF SIFIDE


 C.P. JOSEFINA VALDOVINOS SANCHEZ
 COINTEGRA S.C

SIFIDE
 SALVADOR NAVA MTZ 2992
 SAN LUIS POTOSI
 ESTADO ANALÍTICO DE INGRESO PRESUPUESTAL DEL 01/01/2020 AL 30/11/2020

Fuentes del Ingreso	Autorizado	Amplia/Redu	Modificado	Devengado	Recaudado	Diferencia	Avance
51 Productos de tipo corriente	461,770.00	3,199,522.00	3,661,292.00	3,661,292.00	3,661,292.00	-	100.0
73 Ingresos por venta de bienes y prestacion c	18,118,944.00	3,686,515.00	21,805,459.00	22,914,878.00	21,787,742.00	17,717.00	99.9
91 Transferencias Internas y Asignaciones al S	13,129,641.00	1,578,947.37	14,708,588.37	12,848,023.00	12,848,023.00	1,860,565.37	87.4
TOTALES	31,710,355.00	8,464,984.37	40,175,339.37	39,424,193.00	38,297,057.00	1,878,282.37	95.3



CHRISTIAN MEADE HERVERT
 COORDINADOR GENERAL



YOLANDA MACIAS LARA
 DDF



C.P. JOSEFINA VALDOVINOS SANCHEZ
 COINTEGRA S.C.

Bajo protesta de decir verdad declaramos que los Estados Financieros y sus notas, son razonables, correctos y son responsabilidad del emisor.

SISTEMA DE FINANCIAMIENTO PARA EL EDO DE SAN LUIS POTOSI
 ESTADO ANALÍTICO DEL EJERCICIO DEL PRESUPUESTO DE EGRESOS
 Clasificación Administrativa
 DEL 01/01/2020 AL 30/11/2020

Concepto	Egresos					Subejercicio
	Aprobado	Ampliaciones/ (Reducciones)	Modificado	Devengado	Pagado	
	1	2	3 = (1 + 2)	4	5	
ROGRAMA FONDO SAN LUIS PARA LA	0.00	0.00	0.00	0.00	0.00	0.00
SISTEMA DE FINANCIAMIENTO PARA EL DESARROLLO DEL EDO DE SLP	31,710,355.00	1,578,947.37	33,289,302.37	23,816,069.30	22,170,508.9	9,473,233.07
Total del Gasto	31,710,355.00	1,578,947.37	33,289,302.37	23,816,069.30	22,170,508.88	9,473,233.07



CHRISTIAN MEADE HERVERT
 COORDINADOR GENERAL EJECUTIVO DEL SIFIDE



YOLANDA MACÍAS LARA
 DDF SIFIDE



C.P. JOSEFINA VALDOVINOS SANCHEZ
 COINTEGRA S.C.

Bajo protesta de decir verdad declaramos que los Estados Financieros y sus notas, son razonables, correctos y son responsabilidad del emisor.

Gobierno (Federal/Estatal/Municipal) de San Luis Potosí
ESTADO ANALÍTICO DEL EJERCICIO DEL PRESUPUESTO DE EGRESOS
 Clasificación Administrativa
 DEL 01/01/2020 AL 30/11/2020

Concepto	Egresos					Subejercicio 6 = (3 - 4)
	Áprobado	Ampliaciones/ (Reducciones)	Modificado	Devengado	Pagado	
	1	2	3 = (1 + 2)	4	5	
Poder Ejecutivo	0.00	0.00	0.00	0.00	0.00	0.00
Poder Legislativo						
Poder Judicial						
Órganos Autónomos						
Total del Gasto	0.00	0.00	0.00	0.00	0.00	0.00

NO APLICA

Bajo protesta de decir verdad declaramos que los Estados Financieros y sus notas, son razonables, correctos y son responsabilidad del emisor.

Sector Paraestatal del Gobierno (Federal/Estatal/Municipal) de San Luis Potosí

ESTADO ANALÍTICO DEL EJERCICIO DEL PRESUPUESTO DE EGRESOS

Clasificación Administrativa

DEL 01/01/2020 AL 30/11/2020

Concepto	Egresos					Subejercicio 6 = (3 - 4)
	Aprobado	Ampliaciones/ (Reducciones)	Modificado	Devengado	Pagado	
	1	2	3 = (1 + 2)	4	5	
Entidades Paraestatales y Fideicomisos No Empresariales y No Financieros	0.00	0.00	0.00	0.00	0.00	0.00
Instituciones Públicas de la Seguridad Social						
Entidades Paraestatales Empresariales No Financieras con Participación Estatal Mayoritaria						
Fideicomisos Empresariales No Financieros con Participación Estatal Mayoritaria						
Entidades Paraestatales Empresariales Financieras con Monetarias con Participación Estatal Mayoritaria						
Entidades Paraestatales Empresariales No Financieras con Monetarias con Participación Estatal Mayoritaria						
Fideicomisos Financieros Públicos con Participación Estatal Mayoritaria						
Total del Gasto	0.00	0.00	0.00	0.00	0.00	0.00

NO APLICA

Bajo protesta de decir verdad declaramos que los Estados Financieros y sus notas, son razonables, correctos y son responsabilidad del emisor.

SISTEMA DE FINANCIAMIENTO PARA EL DESARROLLO DEL EDO DE SLP
 ESTADO ANALÍTICO DEL EJERCICIO DEL PRESUPUESTO DE EGRESOS
 Clasificación Económica (por Tipo de Gasto)
 DEL 01/01/2020 AL 30/11/2020

Concepto	Egresos					Subejercicio 6 = (3 - 4)
	Aprobado	Ampliaciones/ (Reducciones)	Modificado	Devengado	Pagado	
	1	2	3 = (1 + 2)	4	5	
Gasto Corriente	30,871,355.00	1,578,947.37	32,450,302.37	23,656,736.69	22,011,176.27	8,793,565.68
Gasto de Capital	839,000.00	0.00	839,000.00	159,332.61	159,332.61	679,667.39
Amortización de la Deuda y Disminución de Pasivos						
Pensiones y Jubilaciones						
Participaciones						
Total del Gasto	31,710,355.00	1,578,947.37	33,289,302.37	23,816,069.30	22,170,508.88	9,473,233.07



CHRISTIAN MEADE HERVERT
 CORDINADOR GENERAL EJECUTIVO DEL SIFIDE



YOLANDA MACÍAS LARA
 DDF SIFIDE



C.P. JOSEFINA VALDOVINOS SANCHEZ
 COINTEGRA S.C.

Bajo protesta de decir verdad declaramos que los Estados Financieros y sus notas, son razonables, correctos y son responsabilidad del emisor.

SISTEMA DE FINANCIAMIENTO PARA EL DESARROLLO DEL EDO DE SAN LUIS POTOSÍ

ESTADO ANALÍTICO DEL EJERCICIO DEL PRESUPUESTO DE EGRESOS

Clasificación Funcional (Finalidad y Función)

DEL 01/01/2020 AL 30/11/2020

Concepto	Egresos					Subejercicio 6 = (3 - 4)
	Aprobado	Ampliaciones/ (Reducciones)	Modificado	Devengado	Pagado	
	1	2	3 = (1 + 2)	4	5	
Gobierno						
Legislación						
Justicia						
Coordinación de la Política de Gobierno						
Relaciones Exteriores						
Asuntos Financieros y Hacendarios						
Seguridad Nacional						
Asuntos de Orden Público y de Seguridad Interior						
Otros Servicios Generales						
Desarrollo Social						
Protección Ambiental						
Vivienda y Servicios a la Comunidad						
Salud						
Recreación, Cultura y Otras Manifestaciones Sociales						
Educación						
Protección Social						
Otros Asuntos Sociales						
Desarrollo Económico						
Asuntos Económicos, Comerciales y Laborales en General	31,710,355.00	1,578,947.37	33,289,302.37	23,816,069.30	22,170,508.88	9,473,233.07
Agropecuaria, Silvicultura, Pesca y Caza						
Combustibles y Energía						
Minería, Manufacturas y Construcción						
Transporte						
Comunicaciones						
Turismo						
Ciencia, Tecnología e Innovación						
Otras Industrias y Otros Asuntos Económicos						
Otras no Clasificadas en Funciones Anteriores						
Transacciones de la Deuda Pública / Costo Financiero de la Deuda						
Transferencias, Participaciones y Aportaciones entre Diferentes Niveles y Ordenes de Gobierno						
Saneamiento del Sistema Financiero						
Adeudos de Ejercicios Fiscales Anteriores						
Total del Gasto	31,710,355.00	1,578,947.37	33,289,302.37	23,816,069.30	22,170,508.88	9,473,233.07

CHRISTIAN MEADE HERVERT
COORDINADOR GENERAL EJECUTIVO DEL SIFIDE


YOLANDA MACÍAS LARA
DDF SIFIDE


C.P. JOSEFINA VALDOVINOS SANCHEZ
COINTEGRA S.C.

Bajo protesta de decir verdad declaramos que los Estados Financieros y sus notas, son razonables, correctos y son responsabilidad del emisor.

SISTEMA DE FINANCIAMIENTO PARA EL DESARROLLO DEL EDO. DE S.L.P.
 SALVADOR NAVA MTZ 2992
 SAN LUIS POTOSI
 ESTADO ANALÍTICO DEL EJERCICIO DEL PRESUPUESTO DE EGRESOS
 UNIDAD RESPONSABLE
 DEL 01/01/2020 AL 30/11/2020

CONCEPTO	Autorizado	Ampliación Reducción	Modificado	Disponible a Compro.	Comprometido	Devengado	Comrometi no deveng	Ejercido	Pagado	Subejercicio	Ctas por Pagar	Avance
0535 SISTEMA DE FINANCIAMIENTO PARA EL DESARROLLO DEL EDO DE SLP	31,710,355.00	1,578,947.37	33,289,302.37	9,473,233.07	23,816,069.30	23,816,069.30	-	22,170,508.88	22,170,508.88	9,473,233.07	1,645,560.42	66.60
TOTALES	31,710,355.00	1,578,947.37	33,289,302.37	9,473,233.07	23,816,069.30	23,816,069.30	-	22,170,508.88	22,170,508.88	9,473,233.07	1,645,560.42	66.60


 CHRISTIAN MEADE HERVERT
 COORDINADOR GENERAL EJECUTIVO DEL SIFIDE


 YOLANDA MACIAS LARA
 DDF SIFIDE


 C.P. JOSEFINA VALDOVINOS SANCHEZ
 COINTEGRA S.C.

Bajo protesta de decir verdad declaramos que los Estados Financieros y sus notas, son razonables, correctos y son responsabilidad del emisor.

SISTEMA DE FINANCIAMIENTO PARA EL DESARROLLO DEL EDO. DE S.L.P.
 SALVADOR NAVA MTZ 2992
 SAN LUIS POTOSI
 ESTADO ANALÍTICO DEL EJERCICIO DEL PRESUPUESTO DE EGRESOS
 DISTRIBUCION GEOGRAFICA
 DEL 01/01/2020 AL 30/11/2020

CONCEPTO	Autorizado	Ampliación Reducción	Modificado	Disponible a Compro.	Comprometido	Devengado	Comrometi no deveng	Ejercido	Pagado	Subejercicio	Ctas por Pagar	Avance
4 SAN LUIS POTOSI	31,710,355.00	1,578,947.37	33,289,302.37	9,473,233.07	23,816,069.30	23,816,069.30	-	22,170,508.88	22,170,508.88	9,473,233.07	1,645,560.42	66.60
TOTALES	31,710,355.00	1,578,947.37	33,289,302.37	9,473,233.07	23,816,069.30	23,816,069.30	-	22,170,508.88	22,170,508.88	9,473,233.07	1,645,560.42	66.60


 CHRISTIAN MEADE HERVERT
 COORDINADOR GENERAL EJECUTIVO DEL SIFIDE


 YOLANDA MACÍAS LARA
 DDF SIFIDE


 C.P. JOSEFINA VALDOVINOS SANCHEZ
 COINTEGRA S.C.

Bajo protesta de decir verdad declaramos que los Estados Financieros y sus notas, son razonables, correctos y son responsabilidad del emisor.

SISTEMA DE FINANCIAMIENTO PARA EL DESARROLLO DEL EDO DE SLP

Gasto por Categoría Programática

ESTADO ANALÍTICO DEL EJERCICIO DEL PRESUPUESTO DE EGRESOS

DEL 01/01/2020 AL 30/11/2020

Concepto	Egresos					Subejercicio 6 = (3 - 4)
	Aprobado	Ampliaciones/ (Reducciones)	Modificado	Devengado	Pagado	
	1	2	3 = (1 + 2)	4	5	
Programas						
Subsidios: Sector Social y Privado o Entidades Federativas y Municipios						
Sujetos a Reglas de Operación						
Otros Subsidios						
Desempeño de las Funciones						
Prestación de Servicios Públicos						
Provisión de Bienes Públicos						
Planeación, seguimiento y evaluación de políticas públicas						
Promoción y fomento	31,710,355.00	1,578,947.37	33,289,302.37	23,816,069.30	22,170,508.88	9,473,233.07
Regulación y supervisión						
Funciones de las Fuerzas Armadas (Únicamente Gobierno Federal)						
Específicos						
Proyectos de Inversión						
Administrativos y de Apoyo						
Apoyo al proceso presupuestario y para mejorar la eficiencia institucional						
Apoyo a la función pública y al mejoramiento de la gestión						
Operaciones ajenas						
Compromisos						
Obligaciones de cumplimiento de resolución jurisdiccional						
Desastres Naturales						
Obligaciones						
Pensiones y jubilaciones						
Aportaciones a la seguridad social						
Aportaciones a fondos de estabilización						
Aportaciones a fondos de inversión y reestructura de pensiones						
Programas de Gasto Federalizado (Gobierno Federal)						
Gasto Federalizado						
Participaciones a entidades federativas y municipios						
Costo financiero, deuda o apoyos a deudores y ahorradores de la banca						
Adeudos de ejercicios fiscales anteriores						
Total del Gasto	31,710,355.00	1,578,947.37	33,289,302.37	23,816,069.30	22,170,508.88	9,473,233.07



CHRISTIAN MEADE HERVERT
COORDINADOR GENERAL EJECUTIVO DEL SIFIDE



YOLANDA MACÍAS LARA
DDF SIFIDE




C.P. JOSEFINA VALDOVINOS SANCHEZ
COINTEGRA S.C.

Bajo protesta de decir verdad declaramos que los Estados Financieros y sus notas, son razonables, correctos y son responsabilidad del emisor.

SISTEMA DE FINANCIAMIENTO PARA EL DESARROLLO DEL EDO. DE S.L.P.
 SALVADOR NAVA MTZ 2992
 SAN LUIS POTOSI
 ESTADO ANALÍTICO DEL EJERCICIO DEL PRESUPUESTO DE EGRESOS
 CAPITULO DE GASTO
 DEL 01/01/2020 AL 30/11/2020

CONCEPTO	Autorizado	Ampliación Reducción	Modificado	Disponible a Compro.	Comprometido	Devengado	Comrometi no deveng	Ejercido	Pagado	Subejercicio	Ctas por Pagar	Avance
1000 SERVICIOS PERSONALES	23,156,746.00	-	23,156,746.00	5,535,747.26	17,620,998.74	17,620,998.74	-	16,081,114.32	16,081,114.32	5,535,747.26	1,539,884.42	69.44
2000 MATERIALES Y SUMINISTROS	799,840.00	-	799,840.00	275,699.41	524,140.59	524,140.60	-	524,140.59	524,140.59	275,699.40	-	65.53
3000 SERVICIOS GENERALES	6,914,769.00	-	6,914,769.00	2,254,175.76	4,660,593.24	4,660,593.23	-	4,554,917.24	4,554,917.24	2,254,175.77	105,676.00	65.87
4000 TRANSFERENCIAS ASIGNACIONES S	50,000.00	1,578,947.37	1,628,947.37	777,943.25	851,004.12	851,004.12	-	851,004.12	851,004.12	777,943.25	-	52.24
5000 BIENES MUEBLES, INMUEBLES E IN	789,000.00	-	789,000.00	629,667.39	159,332.61	159,332.61	-	159,332.61	159,332.61	629,667.39	-	20.19
TOTALES	31,710,355.00	1,578,947.37	33,289,302.37	9,473,233.07	23,816,069.30	23,816,069.30	-	22,170,508.88	22,170,508.88	9,473,233.07	1,645,560.42	66.60


 CHRISTIAN MEADE HERVERT
 COORDINADOR GENERAL EJECUTIVO DEL SIFIDE


 YOLANDA MACÍAS LARA
 DDF-SÍFIDE


 C.P. JOSEFINA VALDOVINOS SANCHEZ
 COINTEGRA S.C.

Bajo protesta de decir verdad declaramos que los Estados Financieros y sus notas, son razonables, correctos y son responsabilidad del emisor.

SISTEMA DE CONTROL PRESUPUESTAL (RADCONTABIL) v2014
 SISTEMA DE FINANCIAMIENTO PARA EL DESARROLLO DEL EDO. DE S.L.P.
 SALVADOR NAVA MTZ 2992
 SAN LUIS POTOSI, S.L.P. .
 ESTADO ANALÍTICO DEL EJERCICIO DEL PRESUPUESTO DE EGRESOS
 CLASIFICACION POR FUENTE DE FINANCIAMIENTO
 DEL 01/01/2020 AL 30/11/2020

CONCEPTO	Autorizado	Ampliación Reducción	Modificado	Disponible a Compro.	Comprometido	Devengado	Comrometi no deveng	Ejercido	Pagado	Subejercicio	Ctas por Pagar	Avance
NO ETIQUETADO												
1 RECURSOS PR	21,940,714.00	-	21,940,714.00	7,324,724.16	14,615,989.84	14,615,989.84	-	12,970,429.42	12,970,429.42	7,324,724.16	1,645,560.42	59.12
2 RECURSOS GC	9,769,641.00	1,578,947.37	11,348,588.37	2,148,508.91	9,200,079.46	9,200,079.46		9,200,079.46	9,200,079.46	2,148,508.91	-	81.07
TOTALES	31,710,355.00	1,578,947.37	33,289,302.37	9,473,233.07	23,816,069.30	23,816,069.30	-	22,170,508.88	22,170,508.88	9,473,233.07	1,645,560.42	66.60


 CHRISTIAN MEADE HERVERT
 COORDINADOR GENERAL EJECUTIVO DEL SIFIDE


 YOLANDA MACIAS LARA
 DDE SIFIDE


 C.P. JOSEFINA VALDOVINOS SANCHEZ
 COINTEGRA S.C.

ajo protesta de decir verdad declaramos que los Estados Financieros y sus notas, son razonables, correctos y son responsabilidad del emisor.

**SISTEMA DE FINANCIAMIENTO PARA EL DESARROLLO DEL ESTADO DE SAN LUIS POTOSI
PROGRAMA DE CONVENIOS Y PROGRAMA DE DESARROLLO DE MICROPROYECTOS PRODUCTIVOS**

**EVALUACION DE LA EJECUCION DEL PROGRAMA
AL MES DE NOVIEMBRE DE 2020**

Nombre del Indicador: MONTO COLOCADO

Objetivo del indicador: MEDIR EL MONTO DE AVANCE DE LA CANTIDAD COLOCADA AL MES CON BASE A LA META PLANTEADA DE COLOCACIÓN EN EL PROGRAMA DE CONVENIOS Y DESARROLLO DE MICROPROYECTOS.

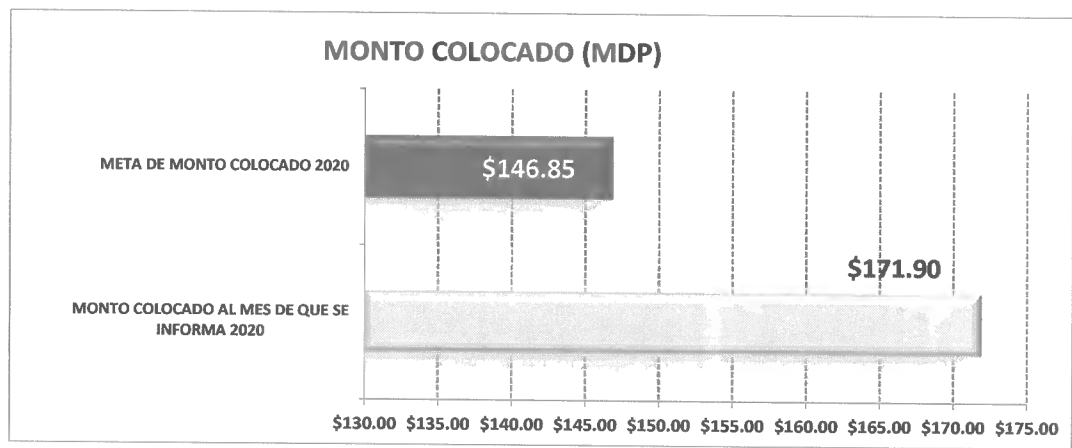
Variables que intervinieron: MONTO COLOCADO AL MES QUE SE INFORMA
META DE MONTO DE COLOCACIÓN ANUAL

Unidad de Medida: MILLONES DE PESOS

Base de comparación: Monto acumulado al mes que se reporta Vs. Meta anual planteada de colocación.

Interpretación del indicador: Muestra el avance del monto colocado al mes que se reporta con respecto a la colocacion anual planteada en el programa.

	MONTO COLOCADO (MDP)	
MONTO COLOCADO AL MES DE QUE SE INFORMA 2020	\$171.90	AVANCE DE CUMPLIMIENTO DE LA META
META DE MONTO COLOCADO 2020	\$146.85	117.06%



**SISTEMA DE FINANCIAMIENTO PARA EL DESARROLLO DEL ESTADO DE SAN LUIS POTOSI
PROGRAMA DE CONVENIOS Y PROGRAMA DE DESARROLLO DE MICROPROYECTOS PRODUCTIVOS**

SALVADOR NAVA MTZ 2992

SAN LUIS POTOSI

INFORMACIÓN DEL GASTO POR CATEGORÍA PROGRAMÁTICA

AL MES DE NOVIEMBRE DE 2020

CLAVE PROGRAMÁTICA		CONCEPTO	METAS		VALUACIÓN MODIFICADA	AVANCE PROGRAMÁTICO		AVANCE FINANCIERO	
PP	CA		INDICADOR	CANTIDAD		CANTIDAD	%	PAGADO	%
F	2.2.4.2.0	FINANCIAMIENTO PARA EL DESARROLLO	MONTO DE FINANCIAMIENTOS OTORGADOS	146,856,593.00	0.00	171,987,831.00	117.11%	22,170,528.88	66.60%

DEFINICION DEL INDICADOR:

LLEVAR UN REGISTRO Y CONTROL DEL MONTO COLOCADO A PROYECTOS PRODUCTIVOS, CON EL OBJETIVO DE MEDIR EL CUMPLIMIENTO DE LA META PLANTEADA, EN RELACION AL PRESUPUESTO ASIGNADO AL PROGRAMA

**SISTEMA DE FINANCIAMIENTO PARA EL DESARROLLO DEL ESTADO DE SAN LUIS POTOSÍ
PROGRAMA DE CONVENIOS Y PROGRAMA DE DESARROLLO DE MICROPROYECTOS PRODUCTIVOS**

**EVALUACION DE LA EJECUCION PRESUPUESTARIA
AL MES DE NOVIEMBRE DE 2020**

Nombre del Indicador: MONTO DE PRESUPUESTO AUTORIZADO-MODIFICADO Vs. PRESUPUESTO COMPROMETIDO Vs. PRESUPUESTO DEVENGADO Vs. PRESUPUESTO EJERCIDO-PAGADO

Objetivo del indicador: DETERMINAR EL MONTO DEL PRESUPUESTO COMPROMETIDO, EL PRESUPUESTO DEVENGADO, EL PRESUPUESTO EJERCIDO-PAGADO Vs. PRESUPUESTO ANUAL AUTORIZADO-MODIFICADO

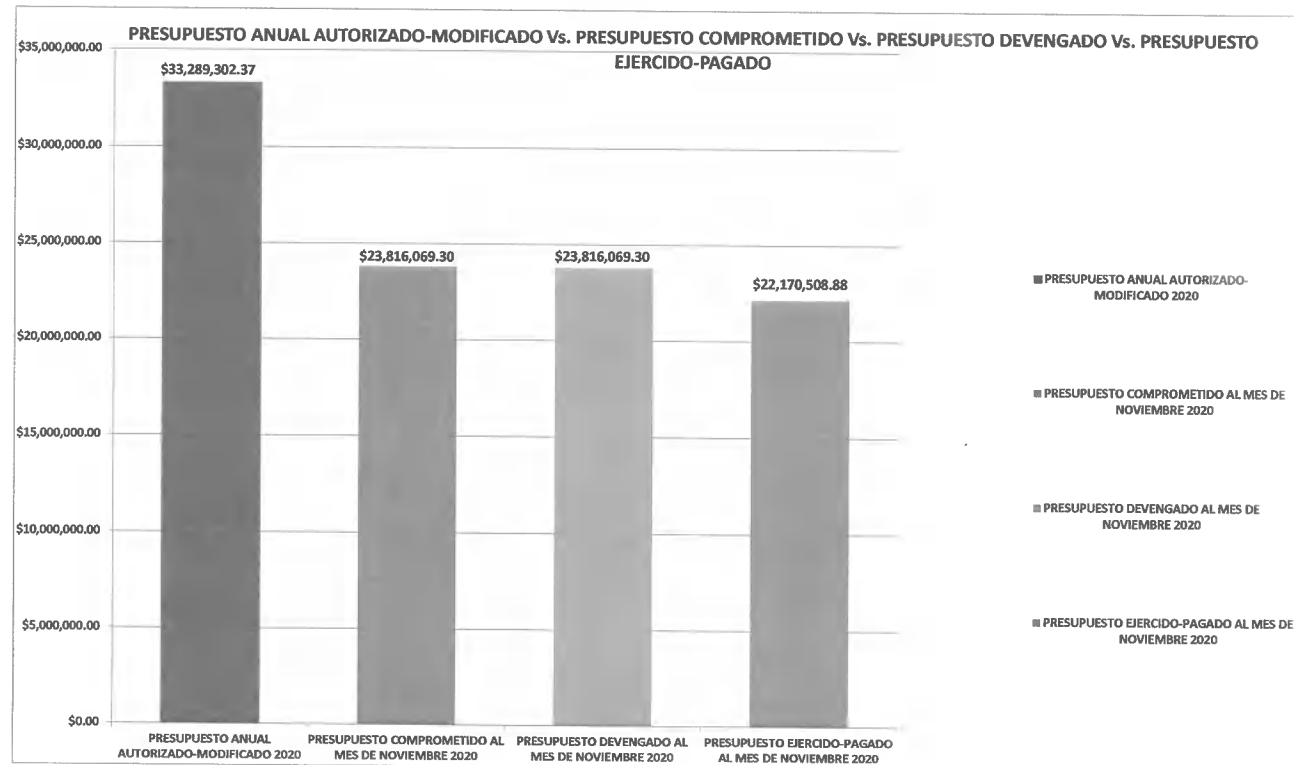
Variables que intervinieron:	MONTO EJERCIDO-PAGADO DEL PRESUPUESTO AL MES
	MONTO DEL PRESUPUESTO ANUAL AUTORIZADO-MODIFICADO

Unidad de Medida:	MILLONES DE PESOS
-------------------	-------------------

Base de comparación: Monto anual autorizado-modificado Vs. Monto del presupuestado comprometido Vs. Monto del presupuestado devengado Vs. Monto de presupuestado ejercido-pagado

Interpretación del indicador: Muestra el avance del ejercicio del presupuesto comprometido, devengado y ejercido-pagado contra el presupuesto anual autorizado y modificado

		PORCENTAJE DE AVANCE
PRESUPUESTO ANUAL AUTORIZADO-MODIFICADO 2020	\$33,289,302.37	
PRESUPUESTO COMPROMETIDO AL MES DE NOVIEMBRE 2020	\$23,816,069.30	71.54%
PRESUPUESTO DEVENGADO AL MES DE NOVIEMBRE 2020	\$23,816,069.30	71.54%
PRESUPUESTO EJERCIDO-PAGADO AL MES DE NOVIEMBRE 2020	\$22,170,508.88	66.60%



**SISTEMA DE FINANCIAMIENTO PARA EL DESARROLLO DEL ESTADO DE SAN LUIS POTOSI
PROGRAMA DE CONVENIOS Y PROGRAMA DE DESARROLLO DE MICROPROYECTOS PRODUCTIVOS**

**EVALUACION DE LA EJECUCION PRESUPUESTARIA
AL MES DE NOVIEMBRE DE 2020**

Nombre del Indicador: PROPORCION DEL EJERCICIO DE GASTO POR CAPITULO

Objetivo del indicador: DETERMINAR EL PORCENTAJE DE APLICACIÓN DEL GASTO POR CAPITULO

Variables que intervinieron:	TOTAL DEL PRESUPUESTO DE GASTO POR CAPITULO
	TOTAL DEL EJERCICIO DEL PRESUPUESTO POR CAPITULO AL MES

Unidad de Medida: MILLONES DE PESOS / PORCENTAJE

Base de comparación: Monto presupuestado por capitulo de gasto Vs. Monto ejercicio por capitulo de gasto

Interpretación del indicador: Muestra el avance del ejercicio de presupuesto por capitulo

	PRESUPUESTO EJERCIDO-PAGADO AL MES DE NOVIEMBRE 2020	PRESUPUESTADO ANUAL AUTORIZADO-MODIFICADO 2020	AVANCE DE APLICACIÓN
CAPITULO 1000	\$ 16,081,134.32	\$ 23,156,746.00	69.44%
CAPITULO 2000	\$ 524,140.59	\$ 799,840.00	65.53%
CAPITULO 3000	\$ 4,554,917.24	\$ 6,914,769.00	65.87%
CAPITULO 4000	\$ 851,004.12	\$ 1,628,947.37	52.24%
CAPITULO 5000	\$ 159,332.61	\$ 789,000.00	20.19%
	\$ 22,170,528.88	\$ 33,289,302.37	66.60%

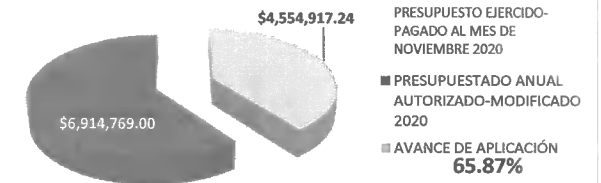
MONTO Y PORCENTAJE DE APLICACION DE LOS RECURSOS DEL CAPITULO 1000




MONTO Y PORCENTAJE DE APLICACION DE LOS RECURSOS DEL CAPITULO 2000




MONTO Y PORCENTAJE DE APLICACION DE LOS RECURSOS DEL CAPITULO 3000



MONTO Y PORCENTAJE DE APLICACION DE LOS RECURSOS DEL CAPITULO 4000



MONTO Y PORCENTAJE DE APLICACION DE LOS RECURSOS DEL CAPITULO 5000



**SISTEMA DE FINANCIAMIENTO PARA EL DESARROLLO DEL ESTADO DE SAN LUIS POTOSI
PROGRAMA DE CONVENIOS Y PROGRAMA DE DESARROLLO DE MICROPROYECTOS PRODUCTIVOS**

**EVALUACION DE LA EJECUCION PRESUPUESTARIA
AL MES DE NOVIEMBRE DE 2020**

Nombre del indicador: MONTO DEL PRESUPUESTO EJERCIDO POR CLASIFICACION ECONOMICA

Objetivo del indicador: DETERMINAR EL MONTO DEL PRESUPUESTO QUE SE HA EJERCIDO AL MES QUE SE REPORTA POR EL TIPO DE GASTO

Variables que intervinieron:	MONTO EJERCIDO DEL PRESUPUESTO POR GASTO DE CAPITAL Y CORRIENTE
	MONTO DEL PRESUPUESTO ANUAL POR GASTO DE CAPITAL Y CORRIENTE

Unidad de Medida:	MILLONES DE PESOS
-------------------	-------------------

Base de comparación: Monto ejercido al mes

Interpretación del indicador: Muestra el avance del ejercicio del presupuesto de manera acumulada al mes que se reporta con base a la clasificacion economica del gasto.

PRESUPUESTO EJERCIDO DE GASTO DE CAPITAL	\$159,332.61
PRESUPUESTO EJERCIDO DE GASTO CORRIENTE	\$22,011,196.27

