

SISTEMA DE FINANCIAMIENTO PARA EL DESARROLLO DEL ESTADO DE SLP

ESTADO DE ACTIVIDADES

DEL 01 DE ENERO AL 31 DE MAYO DEL 2020
(Miles de pesos)

	2020	2019
INGRESOS		
PRODUCTOS		
4150 PRODUCTOS DE TIPO CORRIENTE	445	670
TRANSFERENCIAS, ASIGNACIONES Y SUBSIDIOS		
4220 TRANSFERENCIAS, ASIGNACIONES Y SUBSIDIOS	6,259	5,761
INGRESOS FINANCIEROS		
4310 INGRESOS FINANCIEROS (INTERES)	11,721	8,916
4319 RECUPERACIONES	0	0
TOTAL DE INGRESOS:	18,425	15,347
EGRESOS:		
5110 SERVICIOS PERSONALES	7,729	6,770
5120 MATERIALES Y SUMINISTROS	219	154
5130 SERVICIOS GENERALES	1,685	1,686
5210 TRANSFERENCIAS Y ASIGNACIONES		
5230 SUBSIDIOS Y SUBVENCIONES	0	41
5599 OTROS GASTOS	287	267
	9,920	8,919
RESULTADO DE OPERACIÓN	8,505	6,428
MENOS:		
5511 ESTIMACIONES	1,475	811
5513 DEPRECIACIONES	337	307
5521 IMPUESTOS (ISR)	0	0
5522 PROVISIONES (RESERVA LIQ. LAB)	492	606
	2,304	1,724
RESULTADO DEL PERIODO(AHORRO/DESAHORRO)	6,201	4,704

Bajo protesta de decir verdad declaramos que los Estados Financieros y sus notas, son razonables, correctos y son responsabilidad del emisor.


CHRISTIAN MEADE HERVERT
COORDINADOR GENERAL EJECUTIVO DEL SIFIDE


YOLANDA MACÍAS LARA
DDF SIFIDE
S I F I D E


C.P. JOSEFINA VALDOVINOS SANCHEZ
COINTEGRA S.C.

SISTEMA DE FINANCIAMIENTO PARA EL DESARROLLO DEL ESTADO DE SLP
ESTADO DE POSICION FINANCIERA
AL 31 DE MAYO DEL 2020
(Miles de pesos)

ACTIVO			PASIVO		
ACTIVO CIRCULANTE	2020	may-19	PASIVO CIRCULANTE	2020	may-19
EFFECTIVO Y EQUIVALENTES					
1111 EFECTIVO	5	5	CUENTAS POR PAGAR A CORTO PLAZO		
1112 BANCOS TESORERIA	5,988	2,693	2111 SERVICIOS PERSONALES POR PAGAR	799	834
DERECHO A RECIBIR EFECTIVO O EQUIVLANTE			2112 PROVEEDORES	43	97
1121 INVERSIONES FINANCIERAS	68,212	43,256	2116 INTERES Y COMISION POR PAGAR	665	649
1123 DEUDORES DIVERSOS POR COBRAR	1,951	1,846	2117 RETENCIONES Y CONTRIBUCIONES POR PAGAR	324	322
1126 PRESTAMOS OTORGADOS A CORTO PLAZO	5,809	5,204	2119 OTRAS CUENTAS POR PAGAR	84,250	7,588
1126 PERSTAMOS OTORGADOS (INTERES VIG)	1,702	1,448	2161 FONDOS EN GARANTIA A CORTO PLAZO	12	12
1126 PRESTAMOS OTORGADOS(INTERES VENCIDO)	1,619	1,559	TOTAL PASIVO CIRCULANTE	86,091	9,500
ESTIMACIONES POR PERDIDAO DETERIOROR DE ACTIVOS CIRCULANTES					
1161 ESTIMACIONES DE CUENTAS INCOBRABLES	-14,841	-11,635	PASIVO NO CIRCULANTE		
1194 BIENES INMUEBLES DERIVADOS DE EMBARGOS, DECOMISOS,	5,160	5,160	DOCUMENTOS POR PAGAR A LARGO PLAZO		
			2229 DOCUMENTOS POR PAGAR	1,784	4,987
			PROVISIONES A LARGO PLAZO		
			2269 OTRAS PROVISIONES	3,292	2,800
			TOTAL PASIVO NO CIRCULANTE	5,076	7,787
TOTAL ACTIVO CIRCULANTE	75,606	49,535	TOTAL PASIVO	91,168	17,287
ACTIVO NO CIRCULANTE			HACIENDA PUBLICA		
INVERSIONES FINANCIERAS A LARGO PLAZO			3110 PATRIMONIO	189,414	139,038
1213 FIDEICOMISO, MANDATOS	129,926	21,307	3220 RESULT.EJERC.ANTERIORES	70,300	70,772
1214 PARTICIPACIONES Y APORTACIONES DE CAPITAL	856	856	3230 REVALUOS	8,338	8,338
DERECHOS A RECIBIR EFECTIVO O EQUIVALENTES A LP			RESULTADO DEL PERIODO(AHORRO/DESAHORRO)	6,201	4,704
1123 DEUDORES DIVERSOS A LARGO PLAZO					
1222 DEUDORES DIVERSOS	1,500	1,500			
1224 PRESTAMOS OTORGADOS A LP	140,856	149,533			
BIENES INMUEBLES, INFRAESTRUCTURA Y CONSTRUCCIONES EN PROCESO					
1230 BIENES INMUEBLES	22,982	22,982			
BIENES MUEBLES					
1240 BIENES MUEBLES	5,055	4,822			
SOFTWARE Y LICENCIAS					
1251 SOFTWARE/LICENCIAS	36	36			
1252 MARCAS	173	114			
DEPRECIACION, DETERIORO Y AMORTIZACION ACUMULADAD DE BIENES					
1261 DEPRECIACIONES BIENES INMUEBLES	-8,011	-7,356			
1263 DEPRECIACIONES BIENES MUEBLES	-3,499	-3,169			
1265 AMORTIZACION BIENES INTANGIBLES	-60	-21			
TOTAL ACTIVO NO CIRCULANTE	289,815	190,604	TOTAL HACIENDA PUBLICA	274,253	222,852
TOTAL DEL ACTIVO	365,421	240,139	TOTAL PASIVO Y HACIENDA PUBLICA	365,421	240,140

CUENTAS DE ORDEN

CONTROL DE OTORGAMIENTO DE CREDITOS	146,665
CREDITOS FONDO DE GARANTIA	10,582
PRESUPUESTO AUTORIZADO	31,710
PRESUPUESTO MODIFICADO	1,000
PRESUPUESTO DE EGRESOS POR EJECER	22,871
PRESUPUESTO DE EGRESOS COMRPOMETIDO	9,839
PRESUPUESTO DE EGRESOS DEVENGADO	9,839
PRESUPUESTO DE EGRESOS EJERCIDO	8,816
PRESUPUESTO DE EGRESOS PAGADO	8,816

CHRISTIAN MEADE HERBERT
COORDINADOR GENERAL (E) DEL FIDEL SIFIDE

YOLANDA MACIAS LARA
DDF SIFIDE

C.P. JOSEFINA VALDOVINOS SANCHEZ
COINTEGRA S.C.

**SISTEMA DE FINANCIAMIENTO PARA EL DESARROLLO DEL ESTADO DE SLP
ESTADO DE POSICION FINANCIERA
AL 31 DE MAYO DEL 2020**

ACTIVO		PASIVO			
ACTIVO CIRCULANTE	ORIGEN	APLICACIÓN	PASIVO CIRCULANTE	ORIGEN	APLICACIÓN
EFFECTIVO Y EQUIVALENTES		3,295			
1111 EFECTIVO					
1112 BANCOS TESORERIA			CUENTAS POR PAGAR A CORTO PLAZO	76,590	
DERECHO A RECIBIR EFECTIVO O EQUIVLANTE		25,981	2111 SERVICIOS PERSONALES POR PAGAR		
1121 INVERSIONES FINANCIERAS			2112 PROVEEDORES		
1123 DEUDORES DIVERSOS POR COBRAR			2116 INTERES Y COMISION POR PAGAR		
1126 PRESTAMOS OTORGADOS A CORTO PLAZO			2117 RETENCIONES Y CONTRIBUCIONES POR PAGAR		
1126 PERSTAMOS OTORGADOS (INTERES VIG)			2119 OTRAS CUENTAS POR PAGAR		
1126 PRESTAMOS OTORGADOS(INTERES VENCIDO)			2161 FONDOS EN GARANTIA A CORTO PLAZO		
ESTIMACIONES POR PERDIDAO DETERIOROR DE ACTIVOS C	3206		TOTAL PASIVO CIRCULANTE	76,590	0
1161 ESTIMACIONES DE CUENTAS INCOBRABLES					
BIENES INMUEBLES DERIVADOS DE EMBARGOS, DECOMISOS,		0			
1194 BIENES INMUEBLES DERIVADOS DE EMBARGOS			PASIVO NO CIRCULANTE		
			DOCUMENTOS POR PAGAR A LARGO PLAZO		3,203
			2229 DOCUMENTOS POR PAGAR		
			PROVISIONES A LARGO PLAZO	492	
			2269 OTRAS PROVISIONES		
			TOTAL PASIVO NO CIRCULANTE	492	3,203
TOTAL ACTIVO CIRCULANTE	3,206	29,276	TOTAL PASIVO	77,082	3,203
ACTIVO NO CIRCULANTE			HACIENDA PUBLICA		
INVERSIONES FINANCIERAS A LARGO PLAZO		108,619			
1213 FIDEICOMISO, MANDATOS			HACIENDA PUBLICA/PATRIMO CONT	50376	
1214 PARTICIPACIONES Y APORTACIONES DE CAPITAL			3110 PATRIMONIO		
DERECHOS A RECIBIR EFECTIVO O EQUIVALENTES A LP	8,678		HACIENDA PUBLICA/PATRIMONIO GENERADO	1,025	
1123 DEUDORES DIVERSOS A LARGO PLAZO			3220 RESULT.EJERC.ANTERIORES		
1224 PRESTAMOS OTORGADOS A LP			3230 REVALUOS		
BIENES INMUEBLES, INFRAESTRUCTURA Y CONSTRUCCIONES EN PROCESO			RESULTADO DEL PERIODO(AHORRO/DESAHORRO)		
1230 BIENES INMUEBLES					
BIENES MUEBLES		233			
1240 BIENES MUEBLES					
SOFTWARE Y LICENCIAS		59			
1251 SOFTWARE/LICENCIAS					
1252 MARCAS					
DEPRECIACION, DETERIORO Y AMORTIZACION ACUMULADA	1,023				
1261 DEPRECIACIONES BIENES INMUEBLES					
1263 DEPRECIACIONES BIENES MUEBLES					
1265 AMORTIZACION BIENES INTANGIBLES					
TOTAL ACTIVO NO CIRCULANTE	9,701	108,911			
TOTAL DEL ACTIVO	12,907	138,187			
			TOTAL HACIENDA PUBLICA	51,401	0
			TOTAL PASIVO Y HACIENDA PUBLICA	128,483	3,203
			TOTAL ORIGEN Y APLICACION	141,390	141,390

Bajo protesta de decir verdad declaramos que los Estados Financieros y sus notas, son razonables, correctos y son responsabilidad del emisor.


CHRISTIAN MERDEHERMERY
COORDINADOR GENERAL EJECUTIVO DEL SIFIDE


YOLANDA MACIAS LARA
DDF SIFIDE


C.P. JOSEFINA VALDIVINOS SANCHEZ
COINTEGRA S.C.

SISTEMA DE FINANCIAMIENTO PARA EL DESARROLLO DEL ESTADO DE SLP
ESTADO DE VARIACION EN HACIENDA PUBLICA
DEL 01 DE ENERO AL 31 DE MAYO DEL 2020

Concepto	Hacienda publica/ patrimonio contribuido	Hacienda Publica patrimonio Generados de Ejercicio anteriores	Hacienda Publica Patrimonio Generado del ejercicio	Exceso o insuficiencia en la actualizacion de la Hacienda Pub/ Patri	Total
Patrimonio Neto Inicial Ajustado del Ejercicio	139,037,691.39	-	-	-	139,037,691.39
Aportaciones	139,037,691.39				139,037,691.39
Donaciones de Capital					
Actualización de la Hacienda Pública/Patrimonio					
Hacienda Pública / Patrimonio Neto del Ejercicio		79,110,755.00	4,704,001.00		83,814,756.00
Resultados del Ejercicio (Ahorro/Desahorro)			4,704,001.00		4,704,001.00
Resultados de Ejercicios Anteriores		70,772,262.00			70,772,262.00
Revalúos		8,338,493.00			8,338,493.00
Reservas					
Rectificación de resultados de Ejercicio Anteriores					
Exceso o Insuficiencia en la Actualizacion de la Hacienda Pública / Patrimonio Neto 2019	-	-	-	-	-
Resultado por Posicion Monetaria					
Resultado por Tenencia de Activos no Monetarios					
Hacienda publica/Patrimonio neto 2019	139,037,691.39	79,110,755.00	4,704,001.00	-	222,852,447.39
Cambios en la Hacienda Pública / Patrimonio Neto del Ejercicio 2020	50,375,986.61				50,375,986.61
Aportaciones	50,375,986.61				50,375,986.61
Donaciones de Capital					
Actualización de la Hacienda Pública/Patrimonio					
Variaciones de la Hacienda Pública / Patrimonio Neto del Ejercicio	-	471,985.00	1,496,884.00		1,024,899.00
Resultados del Ejercicio (Ahorro/Desahorro)			6,200,885.00		6,200,885.00
Resultados de Ejercicios Anteriores		471,985.00	4,704,001.00		5,175,986.00
Revalúos					
Reservas					
Rectificaciones de Resultados de Ejercicios Anteriores					
Cambios en el exceso o insuficiencia en la actualizacion de la Hacienda Pública / Patrimonio Neto 2020					
Resultado por Posicion Monetaria					
Resultado por Tenencia de Activos no Monetarios					
Saldo Neto en la Hacienda Pública / Patrimonio 2019	189,413,678.00	78,638,770.00	6,200,885.00	-	274,253,333.00

Bajo protesta de decir verdad declaramos que los Estados Financieros y sus notas, son razonables, correctos y son responsabilidad del emisor.


 CHRISTIAN MEADE PEREZ
 COORDINADOR GENERAL EJECUTIVO DEL SIFIDE


 YOLANDA MACÍAS LARA
 DDF SIFIDE


 C.P. JOSEFINA VALDOVINOS SANCHEZ
 COINTEGRA S.C.

Sistema de Financiamiento para el Desarrollo del Estado de SLP
Estado de Variación en la Hacienda Pública
Del 01 De Enero al 31 de Mayo del 2020

Concepto	Hacienda publica/ patrimonio contribuido	Hacienda Publica patrimonio Generados de Ejercicio anteriores	Hacienda Publica Patrimonio Generado del ejercicio	Exceso o insuficiencia en la actualizacion de la Hacienda Pub/ Patri	Total
Patrimonio Neto Inicial Ajustado del Ejercicio	195,719,849.02	-	-	-	195,719,849.02
Aportaciones	195,719,849.02				195,719,849.02
Donaciones de Capital					
Actualización de la Hacienda Pública/Patrimonio					
Hacienda Pública / Patrimonio Neto del Ejercicio	-	85,404,381.50	5,585,527.00	-	90,989,908.50
Resultados del Ejercicio (Ahorro/Desahorro)			5,585,527.00		5,585,527.00
Resultados de Ejercicios Anteriores		77,066,381.50			77,066,381.50
Revalúos		8,338,000.00			8,338,000.00
Reservas					
Rectificación de resultados de Ejercicio Anteriores					
Exceso o Insuficiencia en la Actualizacion de la Hacienda Pu blica/ Patrimonio Neto 2018	-	-	-	-	-
Resultado por Posicion Monetaria					
Resultado por Tenencia de Activos no Monetarios					
Hacienda publica/Patrimonio neto 2019	195,719,849.02	85,404,381.50	5,585,527.00	-	286,709,757.52
Cambios en la Hacienda Pública / Patrimonio Neto del Ejercicio 2020	134,635,627.00	-	-	-	134,635,627.00
Aportaciones	134,635,627.00				134,635,627.00
Donaciones de Capital					
Actualización de la Hacienda Pública/Patrimonio					
Variaciones de la Hacienda Pública / Patrimonio Neto del Ejercicio	-	13,598,181.50	1,768,869.00	-	15,367,050.50
Resultados del Ejercicio (Ahorro/Desahorro)			1,768,869.00		1,768,869.00
Resultados de Ejercicios Anteriores		13,598,181.50	5,585,527.00		19,183,708.50
Revalúos					
Reservas					
Rectificaciones de Resultados de Ejercicios Anteriores					
Cambios en el exceso o insuficiencia en la actualizacion de la Hacienda Publica / Patrimonio Neto 2020					
Resultado por Tenencia de Activos no Monetarios					
Saldo Neto en la Hacienda Pública / Patrimonio 2020	330,355,476.02	99,002,563.00	7,354,396.00	-	436,712,435.02

Bajo protesta de decir verdad declaramos que los Estados Financieros y sus notas, son razonables, correctos y son responsabilidad del emisor.


CHRISTIAN MEADE HERVERT
COORDINADOR GENERAL EJECUTIVO DEL SIFIDE


YOLANDA MACÍAS LARA
DDF SIFIDE


C.P. JOSEFINA VALDIVINOS SANCHEZ
CEDULA No. 1964017

SISTEMA DE FINANCIAMIENTO PARA EL DESARROLLO DEL EDO DE SLP
ESTADO DE FLUJO DE EFECTIVO

DEL 01 DE ENERO AL 31 DE MAYO DE 2020

Concepto	2020	2019	Concepto	2020	2019
Flujos de Efectivo de las Actividades de Operación			Flujos de Efectivo de las Actividades de Inversión		
Origen			Origen		
Impuestos	18,425,212	15,347,250	Bienes Inmuebles, Infraestructura y Construcciones en Proceso	155,107,623	13,587,137
Cuotas y Aportaciones de Seguridad Social			Bienes Muebles		
Contribuciones de mejoras			Otros Orígenes de Inversión	155,107,623	13,587,137
Derechos			Aplicación	159,592,315	19,875,362
Productos de Tipo Corriente	445,368	670,021	Bienes Inmuebles, Infraestructura y Construcciones en Proceso		
Aprovechamientos de Tipo Corriente			Bienes Muebles		
Ingresos por Venta de Bienes y Servicios	11,720,986	8,915,862	Otras Aplicaciones de Inversión	159,592,315	19,875,362
Ingresos no Comprendidos en las Fracciones de la Ley de Ingresos Causados en Ejercicios Fiscales Anteriores Pendientes de Liquidación o Pago			Flujos Netos de Efectivo por Actividades de Inversión	4,484,692	4,963,307
Participaciones y Aportaciones					
Transferencias, Asignaciones y Subsidios y Otras Ayudas	6,258,858	5,761,367	Flujo de Efectivo de las Actividades de Financiamiento		
Otros Orígenes de Operación			Origen		
Aplicación			Endeudamiento Neto		
Servicios Personales	12,224,327	10,643,249	Interno		
Materiales y Suministros	7,728,649	6,770,360	Externo		
Servicios Generales	218,802	153,976	Otros Orígenes de Financiamiento		
Transferencias Internas y Asignaciones al Sector Público	1,685,495	1,686,270	Aplicación		
Transferencias al resto del Sector Público			Servicios de la Deuda		
Subsidios y Subvenciones		41,329	Interno		
Ayudas Sociales			Externo		
Pensiones y Jubilaciones			Otras Aplicaciones de Financiamiento		
Transferencias a la Seguridad Social					
Donativos			Incremento/Disminución Neta en el Efectivo y Equivalentes	1,716,193	1,584,224
Transferencias al Exterior			Efectivo y Equivalentes al Efectivo al Inicio del Ejercicio	4,277,260.00	4,277,260.00
Participaciones			Efectivo y Equivalentes al Efectivo al Final del Ejercicio	5,993,453.00	2,693,036.03
Aportaciones					
Convenios					
Otras Aplicaciones de Operación	2,591,381	1,991,314			
Flujos de Efectivo de las Actividades de Operación	6,200,885	4,704,001			

Bajo protesta de decir verdad declaramos que los Estados Financieros y sus notas, son razonables, correctos y son responsabilidad del emisor.


CHRISTIAN MEADE HERVERT
COORDINADOR GENERAL EJECUTIVO DEL SIFIDE


YOLANDA MACÍAS LARA
DDF SIFIDE


C.P. JOSEFINA VALDOVINOS SANCHEZ
COINTEGRA S.C.

ESTADO ANALÍTICO DEL ACTIVO del 01/01/2020 al 31/05/2020 (Miles de Pesos)
SIFIDE
SALVADOR NAVA MTZ 2902
SAN LUIS POTOSI

Empresa :

ContabilDES2014

R.F.C. :

SFD 000509ll

CONCEPTO DE LA CUENTA	Saldo Anterior		Haber	Saldo Actual	Flujo Periodo
	Debe	5	0	5	0
1111 Efectivo	5	0	0	5	0
1112 Bancos/Tesorería	5755	234001	233768	5988	233
Efectivo y Equivalentes	5760	234001	233768	5993	233
1121 Inversiones financieras de corto plazo	37097	68142	37027	68212	31115
1123 Deudores diversos por cobrar a Corto Plazo	1798	7582	7430	1950	152
1126 Préstamos otorgados a Corto Plazo	7413	10863	9145	9131	1718
Derechos a Recibir Efectivo o Equivalentes	46308	86587	53602	79293	32985
1161 (Estimaciones para cuentas incobrables por Derechos a recibir efectivo	-13572	1547	2816	-14841	-1269
Estimacion por Perdidas o Deterioro de Activos	-13572	1547	2816	-14841	-1269
1193 Bienes derivados de embargos, decomisos,	4573	0	0	4573	0
1194 Bienes Inmuebles derivados de embargos, decomisos,	587	0	0	587	0
Otros Activos Circulantes	5160	0	0	5160	0
ACTIVO CIRCULANTE					
1213 Fideicomisos, Mandatos y Contratos Análogos	43656	322135	290186	75605	31949
1214 Participaciones y Aportaciones de Capital	87835	42091	0	129926	42091
1214 Participaciones y Aportaciones de Capital	856	0	0	856	0
Inversiones Financieras a Largo Plazo	88691	42091	0	130782	42091
1222 DEUDORES DIVERSOS A LARGO PLAZO	1500	0	0	1500	0
1224 Préstamos Otorgados a Largo Plazo	148166	71003	78313	140856	-7310
Derechos a Recibir Efectivo o Equivalentes a	149666	71003	78313	142356	-7310
1231 Terrenos	5164	0	0	5164	0
1233 Edificios no habitacionales	17818	0	0	17818	0
Bienes Inmuebles, Infraestructura y	22982	0	0	22982	0
1241 Mobiliario y Equipo de Administración	2612	40	0	2652	40
1242 Mobiliario y Equipo Educativo y Recreativo	17	0	0	17	0
1244 Equipo de Transporte	1218	0	0	1218	0
1246 Maquinaria, otros Equipos y Herramientas	1168	96	96	1168	0
Bienes Muebles	5015	136	96	5055	40
1251 Software	36	0	0	36	0
1254 Licencias	173	0	0	173	0
Activos Intangibles	209	0	0	209	0
1261 Depreciación Acomulada de Bienes Inmuebles	-7738	0	273	-8011	-273
1263 Depreciación Acumulada de Bienes Muebles	-3434	0	64	-3498	-64
1265 Amortización Acomulada de Activos Intangibles	-60	0	0	-60	0
(Depreciaciones, Deterioro y Amortizaciones	-11232	0	337	-11569	-337
ACTIVO NO CIRCULANTE					
TOTAL	298987	495365	68732	365420	66433


CHRISTIAN MEADE HERVERT
COORDINADOR GENERAL

YOLANDA MACIAS LARA
DDF SIFIDE

C.P. JOSEFINA VALDOVINOS SANCHEZ
COINTEGRA S.C.

SIFIDE
 SALVADOR NAVA MTZ 2992
 SAN LUIS POTOSI
 ESTADO ANALÍTICO DE INGRESO PRESUPUESTAL DEL 01/01/2020 AL 31/05/2020

Fuentes del Ingreso	Autorizado	Amplia/Redu	Modificado	Devengado	Recaudado	Diferencia	Avance
51 Productos de tipo corriente	461,770.00		461,770.00	445,368.00	445,368.00	16,402.00	96.4
73 Ingresos por venta de bienes y prestacion c	18,118,944.00		18,118,944.00	11,720,986.00	10,993,949.00	7,124,995.00	60.7
91 Transferencias Internas y Asignaciones al S	13,129,641.00		13,129,641.00	6,258,858.00	6,258,858.00	6,870,783.00	47.7
TOTALES	31,710,355.00	-	31,710,355.00	18,425,212.00	17,698,175.00	14,012,180.00	55.8



CHRISTIAN MEADE HERVERT
 COORDINADOR GENERAL



YOLANDA MACÍAS LARA
 DDF



C.P. JOSEFINA VALDOVINOS SANCHEZ
 COINTEGRA S.C.

Bajo protesta de decir verdad declaramos que los Estados Financieros y sus notas, son razonables, correctos y son responsabilidad del emisor.

SISTEMA DE FINANCIAMIENTO PARA EL EDO DE SAN LUIS POTOSÍ
 ESTADO ANALÍTICO DEL EJERCICIO DEL PRESUPUESTO DE EGRESOS
 Clasificación Administrativa
 DEL 01/01/2020 AL 31/05/2020

Concepto	Egresos					Subejercicio
	Aprobado	Ampliaciones/ (Reducciones)	Modificado	Devengado	Pagado	
	1	2	3 = (1 + 2)	4	5	
PROGRAMA FONDO SAN LUIS PARA LA	0.00	0.00	0.00	0.00	0.00	0.00
SISTEMA DE FINANCIAMIENTO PARA EL DESARROLLO DEL EDO DE SLP	31,710,355.00	1,000,000.00	32,710,355.00	9,839,275.14	8,816,322.6	22,871,079.86
Total del Gasto	31,710,355.00	1,000,000.00	32,710,355.00	9,839,275.14	8,816,322.64	22,871,079.86



CHRISTIAN MEADE HERVERT
 COORDINADOR GENERAL EJECUTIVO DEL SIFIDE



YOLANDA MACÍAS LARA
 DDF-SÍFIDE



C.P. JOSEFINA VALDOVINOS SANCHEZ
 COINTEGRA S.C.

Bajo protesta de decir verdad declaramos que los Estados Financieros y sus notas, son razonables, correctos y son responsabilidad del emisor.

Gobierno (Federal/Estatal/Municipal) de San Luis Potosí
ESTADO ANALÍTICO DEL EJERCICIO DEL PRESUPUESTO DE EGRESOS
 Clasificación Administrativa
 DEL 01/01/2020 AL 31/05/2020

Concepto	Egresos					Subejercicio 6 = (3 - 4)
	Aprobado	Ampliaciones/ (Reducciones)	Modificado	Devengado	Pagado	
	1	2	3 = (1 + 2)	4	5	
Poder Ejecutivo	0.00	0.00	0.00	0.00	0.00	0.00
Poder Legislativo						
Poder Judicial						
Órganos Autónomos						
Total del Gasto	0.00	0.00	0.00	0.00	0.00	0.00

NO APLICA

Bajo protesta de decir verdad declaramos que los Estados Financieros y sus notas, son razonables, correctos y son responsabilidad del emisor.

Sector Paraestatal del Gobierno (Federal/Estatal/Municipal) de San Luis Potosí

ESTADO ANALÍTICO DEL EJERCICIO DEL PRESUPUESTO DE EGRESOS

Clasificación Administrativa

DEL 01/01/2020 AL 31/05/2020

Concepto	Egresos					Subejercicio 6 = (3 - 4)
	Aprobado	Ampliaciones/ (Reducciones)	Modificado	Devengado	Pagado	
	1	2	3 = (1 + 2)	4	5	
Entidades Paraestatales y Fideicomisos No Empresariales y No Financieros	0.00	0.00	0.00	0.00	0.00	0.00
Instituciones Públicas de la Seguridad Social						
Entidades Paraestatales Empresariales No Financieras con Participación Estatal Mayoritaria						
Fideicomisos Empresariales No Financieros con Participación Estatal Mayoritaria						
Entidades Paraestatales Empresariales Financieras Monetarias con Participación Estatal Mayoritaria						
Entidades Paraestatales Empresariales Financieras No Monetarias con Participación Estatal Mayoritaria						
Fideicomisos Financieros Públicos con Participación Estatal Mayoritaria						
Total del Gasto	0.00	0.00	0.00	0.00	0.00	0.00

NO APLICA

Bajo protesta de decir verdad declaramos que los Estados Financieros y sus notas, son razonables, correctos y son responsabilidad del emisor.

SISTEMA DE FINANCIAMIENTO PARA EL DESARROLLO DEL EDO DE SLP
ESTADO ANALÍTICO DEL EJERCICIO DEL PRESUPUESTO DE EGRESOS

Clasificación Económica (por Tipo de Gasto)
DEL 01/01/2020 AL 31/05/2020


Concepto	Egresos						Subejercicio 6 = (3 - 4)
	Aprobado	Ampliaciones/ (Reducciones)	Modificado	Devengado	Pagado		
	1	2	3 = (1 + 2)	4	5		
Gasto Corriente	30,871,355.00	0.00	30,871,355.00	9,799,471.25	8,776,518.75		21,071,883.75
Gasto de Capital	839,000.00	1,000,000.00	1,839,000.00	39,803.89	39,803.89		1,799,196.11
Amortización de la Deuda y Disminución de Pasivos							
Pensiones y Jubilaciones							
Participaciones							
Total del Gasto	31,710,355.00	1,000,000.00	32,710,355.00	9,839,275.14	8,816,322.64		22,871,079.86



CHRISTIAN MEADE HERVERT
CORDINADOR GENERAL EJECUTIVO DEL SIFIDE



YOLANDA MACÍAS LARA
DDF SIFIDE



C.P. JOSEFINA VALDOVINOS SANCHEZ
COINTEGRA S.C.

Bajo protesta de decir verdad declaramos que los Estados Financieros y sus notas, son razonables, correctos y son responsabilidad del emisor.

SISTEMA DE FINANCIAMIENTO PARA EL DESARROLLO DEL EDO DE SAN LUIS POTOSÍ

ESTADO ANALÍTICO DEL EJERCICIO DEL PRESUPUESTO DE EGRESOS

Clasificación Funcional (Finalidad y Función)

DEL 01/01/2020 AL 31/06/2020


Concepto	Egresos					Subejercicio 6 = (3 - 4)
	Aprobado	Ampliaciones/ (Reducciones)	Modificado	Devengado	Pagado	
	1	2	3 = (1 + 2)	4	5	
Gobierno						
Legislación						
Justicia						
Coordinación de la Política de Gobierno						
Relaciones Exteriores						
Asuntos Financieros y Hacendarios						
Seguridad Nacional						
Asuntos de Orden Público y de Seguridad Interior						
Otros Servicios Generales						
Desarrollo Social						
Protección Ambiental						
Vivienda y Servicios a la Comunidad						
Salud						
Recreación, Cultura y Otras Manifestaciones Sociales						
Educación						
Protección Social						
Otros Asuntos Sociales						
Desarrollo Económico						
Asuntos Económicos, Comerciales y Laborales en General	31,710,355.00	1,000,000.00	32,710,355.00	9,839,275.14	8,816,322.64	22,871,079.86
Agropecuaria, Silvicultura, Pesca y Caza						
Combustibles y Energía						
Minería, Manufacturas y Construcción						
Transporte						
Comunicaciones						
Turismo						
Ciencia, Tecnología e Innovación						
Otras Industrias y Otros Asuntos Económicos						
Otras no Clasificadas en Funciones Anteriores						
Transacciones de la Deuda Pública / Costo Financiero de la Deuda						
Transferencias, Participaciones y Aportaciones entre Diferentes Niveles y Ordenes de Gobierno						
Saneamiento del Sistema Financiero						
Adeudos de Ejercicios Fiscales Anteriores						
Total del Gasto	31,710,355.00	1,000,000.00	32,710,355.00	9,839,275.14	8,816,322.64	22,871,079.86



CHRISTIAN MEADE HERVERT
COORDINADOR GENERAL EJECUTIVO DEL SIFIDE



YOLANDA MACÍAS LARA
DDF SIFIDE



C.P. JOSEFINA VALDOVINOS SANCHEZ
COINTEGRA S.C.

Bajo protesta de decir verdad declaramos que los Estados Financieros y sus notas, son razonables, correctos y son responsabilidad del emisor.

SISTEMA DE CONTROL PRESUPUESTAL (RADCONTABIL) v2014
 SISTEMA DE FINANCIAMIENTO PARA EL DESARROLLO DEL EDO. DE S.L.P.
 SALVADOR NAVA MTZ 2992
 SAN LUIS POTOSI, S.L.P.
 ESTADO ANALÍTICO DEL EJERCICIO DEL PRESUPUESTO DE EGRESOS
 CLASIFICACION POR OBJETO DE DEL GASTO (CAPITULO Y CONCEPTO)
 DEL 01/01/2020 AL 31/05/2020

CONCEPTO				Autorizado	Ampliación Reducción	Modificado	Disponible a Compro.	Comprometido	Devengado	Comrometi no deveng	Ejercido	Pagado	Subejercicio	Ctas por Pagar	Avance
1000	0	0	SERVICIOS PERSONALES	23,156,746.00	-	23,156,746.00	15,552,701.79	7,604,044.21	7,604,044.21	-	6,701,154.69	6,701,154.69	15,552,701.79	902,889.52	28.94
2000	0	0	MATERIALES Y SUMINISTROS	799,840.00	-	799,840.00	549,047.50	250,792.50	250,792.51	-	250,792.50	250,792.50	549,047.49	-	31.36
3000	0	0	SERVICIOS GENERALES	6,914,769.00	-	6,914,769.00	4,970,134.46	1,944,634.54	1,944,634.53	-	1,824,571.56	1,824,571.56	4,970,134.47	120,062.98	26.39
4000	0	0	TRANSFERENCIAS, ASIGNACIONES, SUBSIDIOS Y OTRAS AYUDAS	50,000.00	1,000,000.00	1,050,000.00	1,050,000.00	-	-	-	-	-	1,050,000.00	-	-
5000	0	0	BIENES MUEBLES, INMUEBLES E INTANGIBLES	789,000.00	-	789,000.00	749,196.11	39,803.89	39,803.89	-	39,803.89	39,803.89	749,196.11	-	5.04
1000	1100	0	Remuneraciones al personal de carácter permanente	13,167,657.00	-	13,167,657.00	7,697,534.90	5,470,122.10	5,470,122.10	-	5,322,179.38	5,322,179.38	7,697,534.90	147,942.72	40.42
1000	1200	0	REMUNERACIONES AL PERSONAL DE CARACTER TRANSITORIO	-	-	-	-	-	-	-	-	-	-	-	-
1000	1300	0	Remuneraciones adicionales y especiales	2,013,650.00	-	2,013,650.00	1,468,650.00	545,000.00	545,000.00	-	-	-	1,468,650.00	545,000.00	0.00
1000	1400	0	Seguridad Social	3,135,173.00	-	3,135,173.00	2,218,928.82	916,244.18	916,244.18	-	789,556.42	789,556.42	2,218,928.82	126,687.76	25.18
1000	1500	0	Otras prestaciones sociales y económicas	2,366,672.00	-	2,366,672.00	2,183,123.95	183,548.05	183,548.05	-	100,288.65	100,288.65	2,183,123.95	83,259.40	4.24
1000	1600	0	PREVISIONES	208,000.00	-	208,000.00	208,000.00	-	-	-	-	-	208,000.00	-	-
1000	1700	0	PAGO DE ESTIMULOS A SERVIDORES PUBLICOS	2,265,594.00	-	2,265,594.00	1,776,464.12	489,129.88	489,129.88	-	489,130.24	489,130.24	1,776,464.12	0.36	21.59
2000	2100	0	Materiales de administración, emisión de documentos y artículos	185,200.00	93.50	185,106.50	101,732.80	83,373.70	83,373.71	-	83,373.70	83,373.70	101,732.79	-	45.04
2000	2200	0	Alimentos y utensilios	146,240.00	-	146,240.00	128,278.48	17,961.52	17,961.52	-	17,961.52	17,961.52	128,278.48	-	12.28
2000	2400	0	Materiales y artículos de construcción y de reparación	174,000.00	6,553.99	167,446.01	151,903.17	15,542.84	15,542.84	-	15,542.84	15,542.84	151,903.17	-	9.28
2000	2500	0	PRODUCTOS QUÍMICOS FARMACEUTICOS Y DE LABORATORIO	-	319.60	319.60	-	319.60	319.60	-	319.60	319.60	-	-	100.00
2000	2600	0	Combustibles, lubricantes y aditivos	242,400.00	-	242,400.00	146,150.00	96,250.00	96,250.00	-	96,250.00	96,250.00	146,150.00	-	39.71
2000	2700	0	VESTUARIO BLANCOS PRENDAS DE PROTECCION Y ARTICULOS	-	10,254.49	10,254.49	641.40	10,895.89	10,895.89	-	10,895.89	10,895.89	641.40	-	-
2000	2900	0	Herramientas, refacciones y accesorios menores	52,000.00	3,926.60	48,073.40	21,624.45	26,448.95	26,448.95	-	26,448.95	26,448.95	21,624.45	-	55.02
3000	3100	0	Servicios básicos	623,688.00	-	623,688.00	482,109.11	141,578.89	141,578.89	-	141,578.89	141,578.89	482,109.11	-	22.70
3000	3200	0	Servicios de arrendamiento	324,400.00	-	324,400.00	257,429.48	66,970.52	66,970.52	-	66,970.52	66,970.52	257,429.48	-	20.64
3000	3300	0	Servicios profesionales, científicos, técnicos y otros servicios	2,591,568.00	-	2,591,568.00	1,725,691.62	865,876.38	865,876.38	-	772,554.38	772,554.38	1,725,691.62	93,322.00	29.81
3000	3400	0	Servicios financieros, bancarios y comerciales	1,218,942.00	-	1,218,942.00	924,624.93	294,317.07	294,317.07	-	293,820.21	293,820.21	924,624.93	496.86	24.10
3000	3500	0	Servicios de instalación, reparación, mantenimiento y conservación	805,640.00	-	805,640.00	550,627.84	255,012.16	255,012.16	-	234,596.16	234,596.16	550,627.84	20,416.00	29.12
3000	3600	0	Servicios de comunicación social y publicidad	414,900.00	-	414,900.00	287,878.09	127,021.91	127,021.91	-	121,193.91	121,193.91	287,878.09	5,828.00	29.21
3000	3700	0	Servicios de traslado y viáticos	480,440.00	-	480,440.00	363,006.84	117,433.16	117,433.16	-	117,433.16	117,433.16	363,006.84	-	24.44
3000	3800	0	SERVICIOS OFICIALES	20,000.00	-	20,000.00	18,800.00	1,200.00	1,200.00	-	1,200.00	1,200.00	18,800.00	-	6.00
3000	3900	0	Otros servicios generales	435,191.00	-	435,191.00	359,966.55	75,224.45	75,224.44	-	75,224.33	75,224.33	359,966.56	0.12	17.29
4000	4100	0	TRANSFERENCIAS INTERNAS Y ASIGNACIONES AL SECTOR	-	-	-	-	-	-	-	-	-	1,000,000.00	-	-
4000	4300	0	SUBSIDIOS Y SUBVENCIONES	-	1,000,000.00	1,000,000.00	1,000,000.00	-	-	-	-	-	-	-	-
4000	4600	0	TRANSFERENCIAS A FIDEICOMISOS MANDATOS Y OTROS	50,000.00	-	50,000.00	50,000.00	-	-	-	-	-	50,000.00	-	0
5000	5100	0	Mobiliario y equipo de administración	180,000.00	-	180,000.00	140,196.11	39,803.89	39,803.89	-	39,803.89	39,803.89	140,196.11	-	22.11
5000	5200	0	MOBILIARIO Y EQUIPO EDUCACIONAL Y RECREATIVO	5,000.00	-	5,000.00	-	-	-	-	-	-	5,000.00	-	-
5000	5400	0	VEHICULOS Y EQUIPO DE TRANSPORTE	463,000.00	-	463,000.00	463,000.00	-	-	-	-	-	463,000.00	-	0.00
5000	5600	0	MAQUINARIA OTROS EQUIPOS Y HERRAMIENTAS	-	-	-	-	-	-	-	-	-	-	-	-
5000	5900	0	Activos intangibles	141,000.00	-	141,000.00	141,000.00	-	-	-	-	-	141,000.00	-	0.00
1000	1100	1130	SUELDO BASE	12,223,417.00	-	12,223,417.00	6,753,294.90	5,470,122.10	5,470,122.10	-	5,322,179.38	5,322,179.38	6,753,294.90	147,942.72	43.54
1000	1100	1132	COMPLEMENTO DE SUELDO	944,240.00	-	944,240.00	944,240.00	-	-	-	-	-	944,240.00	-	-
1000	1200	1221	SUELDO BASE AL PERSONAL EVENTUAL	-	-	-	-	-	-	-	-	-	-	-	-
1000	1300	1310	PRIMA QUINQUENAL POR AÑOS DE SERVICIOS EFECTIVOS	-	-	-	-	-	-	-	-	-	-	-	-
1000	1300	1320	PRIMA VACACIONAL	182,160.00	-	182,160.00	182,160.00	-	-	-	-	-	182,160.00	-	0
1000	1300	1320	GRATIFICACION DE FIN DE AÑO	78,954.00	-	78,954.00	78,954.00	-	-	-	-	-	78,954.00	-	-
1000	1300	1323	GRATIFICACION DE FIN DE AÑO	1,752,536.00	-	1,752,536.00	1,207,536.00	545,000.00	545,000.00	-	-	-	1,207,536.00	545,000.00	0.00
1000	1400	1410	CUOTAS AL IMSS	1,096,233.00	-	1,096,233.00	664,994.31	431,238.69	431,238.69	-	350,538.58	350,538.58	664,994.31	80,700.11	31.98
1000	1400	1420	CUOTAS PARA LA VIVIENDA	779,544.00	-	779,544.00	586,098.63	193,445.37	193,445.37	-	193,104.29	193,104.29	586,098.63	341.08	24.77
1000	1400	1430	CUOTAS PARA EL SISTEMA DE AHORRO PARA EL RETIRO	777,516.00	-	777,516.00	490,399.62	287,116.38	287,116.38	-	241,469.81	241,469.81	490,399.62	45,646.57	31.06
1000	1400	1440	CUOTAS PARA EL SEGURO DE VIDA DEL PERSONAL	40,000.00	-	40,000.00	35,556.26	4,443.74	4,443.74	-	4,443.74	4,443.74	35,556.26	-	11.11
1000	1400	1444	SEGURO GASTOS MEDICOS MAYORES	441,880.00	-	441,880.00	441,880.00	-	-	-	-	-	441,880.00	-	0.00
1000	1500	1510	FONDO DE AHORRO	315,935.00	-	315,935.00	232,675.60	83,259.40	83,259.40	-	-	-	232,675.60	83,259.40	0.00
1000	1500	1520	INDEMNIZACIONES Y LIQUIDACIONES POR RETIRO Y HABERES CAIDOS	200,000.00	-	200,000.00	200,000.00	-	-	-	-	-	200,000.00	-	0.00
1000	1500	1530	FONDO DE AHORRO (PENSIONES)	87,429.00	-	87,429.00	87,429.00	-	-	-	-	-	87,429.00	-	0
1000	1500	1540	PRESTACIONES CONTRACTUALES MENSUALES	838,304.00	-	838,304.00	738,015.35	100,288.65	100,288.65	-	100,288.65	100,288.65	738,015.35	-	11.96
1000	1500	1540	PRESTACIONES CONTRACTUALES ANUALES	301,250.00	-	301,250.00	301,250.00	-	-	-	-	-	301,250.00	-	0
1000	1500	1590	OTRAS PRESTACIONES POR APOYOS EVENTOS Y FESTEJOS	4,000.00	-	4,000.00	4,000.00	-	-	-	-	-	4,000.00	-	0
1000	1500	1593	APORTACIONES SOCIALES Y ECONOMICAS	619,754.00	-	619,754.00	619,754.00	-	-	-	-	-	619,754.00	-	0
1000	1600	1610	PREVISION DE INCREMENTO SALARIAL	208,000.00	-	208,000.00	208,000.00	-	-	-	-	-	208,000.00	-	0
1000	1700	1710	ESTIMULOS POR PRODUCTIVIDAD	2,265,594.00	-	2,265,594.00	1,776,464.12	489,129.88	489,129.88	-	489,130.24	489,130.24	1,776,464.12	0.36	21.59
2000	2100	2110	MATERIALES ÚTILES Y EQUIPOS MENORES DE OFICINA	140,000.00	5,220.00	134,780.00	75,340.27	59,439.73	59,439.74	-	59,439.73	59,439.73	75,340.26	-	44.10
2000	2100	2120	MATERIALES Y UTILES DE IMPRESION Y REPRODUCCION	16,000.00	-	16,000.00	16,000.00	-	-	-	-	-	16,000.00	-	-
2000	2100	2140	MATERIALES, UTILES Y EQ MENORES DE TECNOLOGIAS DE LA INF. Y	-	5,126.50	5,126.50	918.72	6,045.22	6,045.22	-	6,045.22	6,045.22	918.72	-	-
2000	2100	2150	MATERIAL IMPRESO E INFORMACION DIGITAL	6,700.00	-	6,700.00	5,205.00	1,495.00	1,495.00	-	1,495.00	1,495.00	5,205.00	-	-
2000	2100	2160	MATERIAL DE LIMPIEZA	22,500.00	-	22,500.00	6,106.25	16,393.75	16,393.75	-	16,393.75	16,393.75	6,106.25	-	72.86
2000	2200	2210	ALIMENTACION EN OFICINAS O LUGARES DE TRABAJO	63,800.00	-	63,800.00	49,163.48	14,636.52	14,636.52	-	14,636.52	14,636.52	49,163.48	-	0.00
2000	2200	2210	ALIMENTACION EN EVENTOS OFICIALES	28,440.00	-	28,440.00	28,440.00	-	-	-	-	-	28,440.00	-	22.94
2000	2200	2213	ALIMENTACION EN PROGRAMAS DE CAPACITACION Y	49,000.00	-	49,000.00	45,675.00	3,325.00	3,325.00	-	3,325.00	3,325.00	45,675.00	-	6.79
2000	2200	2230	UTENSILIOS PARA EL SERVICIO DE ALIMENTACION	5,000.00	-	5,000.00	5,000.00	-	-	-	-	-	5,000.00	-	0.00
2000	2400	2460	MATERIAL ELCTRICO Y ELECTRONICO	18,000.00	6,526.01	24,526.01	13,043.17	11,482.84	11,482.84	-	11,482.84	11,482.84	13,043.17	-	46.82
2000	2400	2480	MATERIALES COMPLEMENTARIOS	156,000.00	13,080.00	142,920.00	138,860.00	4,060.00	4,060.00	-	4,060.00	4,060.00	138,860.00	-	2.84
2000	2400	2490	OTROS MATERIALES Y ARTICULOS DE CONSTRUCCION Y	-	-	-	-	-	-	-	-	-	-	-	-
2000	2500	2560	FIBRAS SINTETICAS HULES PLASTICOS Y DERIVADOS	-	319.60	319.60	-	319.60	319.60	-	319.60	319.60	-	-	100.00
2000	2600	2610													

2000	2700	2720	2721	PRENDAS DE SEGURIDAD Y PROTECCION PERSONAL	-	10,254.49	10,254.49	641.40	10,895.89	10,895.89	-	10,895.89	10,895.89	641.40	-	-
2000	2900	2910	2911	HERRAMIENTAS MENORES	-	-	-	-	-	-	-	-	-	-	-	-
2000	2900	2920	2921	REFACCIONES Y ACCESORIOS MENORES DE EDIFICIOS	5,000.00	-	5,000.00	2,876.66	2,123.34	2,123.34	-	2,123.34	2,123.34	2,876.66	-	42.47
2000	2900	2930	2931	REFACCIONES Y ACCESORIOS MENORES DE MOBI Y EQ DE ADMIN	10,000.00	1,404.00	11,404.00	1,824.00	9,580.00	9,580.00	-	9,580.00	9,580.00	1,824.00	-	84.01
2000	2900	2940	2941	REFACCIONES Y ACCESORIOS PARA EQ COMPUTO	11,000.00	-	11,000.00	7,073.40	3,926.60	3,926.60	-	3,926.60	3,926.60	7,073.40	-	35.70
2000	2900	2960	2961	REFACCIONES Y ACCESORIOS MENORES DE EQUIPO DE	26,000.00	5,330.60	20,669.40	9,850.39	10,819.01	10,819.01	-	10,819.01	10,819.01	9,850.39	-	52.34
3000	3100	3110	3111	ENERGÍA ELCTRICA	225,000.00	-	225,000.00	173,725.00	51,271.00	51,271.00	-	51,271.00	51,271.00	173,725.00	-	22.79
3000	3100	3110	3113	OTROS PAGOS DERIVADOS DE LA PRESTACION DEL SERVICIO	-	-	-	-	-	-	-	-	-	-	-	-
3000	3100	3130	3131	AGUA	25,700.00	-	25,700.00	18,213.00	7,487.00	7,487.00	-	7,487.00	7,487.00	18,213.00	-	29.13
3000	3100	3140	3141	TELEFONÍA TRADICIONAL	79,500.00	400.00	79,100.00	48,706.69	30,393.31	30,393.31	-	30,393.31	30,393.31	48,706.69	-	38.42
3000	3100	3150	3151	TELEFONIA CELULAR	108,108.00	400.00	108,508.00	90,148.00	18,360.00	18,360.00	-	18,360.00	18,360.00	90,148.00	-	-
3000	3100	3170	3171	SERVICIOS DE ACCESO DE INTERNET, REDES Y PROCESAMIENTO DE	150,000.00	-	150,000.00	136,660.00	13,340.00	13,340.00	-	13,340.00	13,340.00	136,660.00	-	8.89
3000	3100	3180	3182	SERVICIOS POSTALES	35,380.00	-	35,380.00	14,652.42	20,727.58	20,727.58	-	20,727.58	20,727.58	14,652.42	-	58.59
3000	3200	3210	3211	ARRENDAMIENTO DE TERRENOS	66,000.00	-	66,000.00	44,988.68	21,011.32	21,011.32	-	21,011.32	21,011.32	44,988.68	-	-
3000	3200	3220	3221	ARRENDAMIENTO DE EDIFICIOS	121,400.00	-	121,400.00	86,600.00	34,800.00	34,800.00	-	34,800.00	34,800.00	86,600.00	-	28.67
3000	3200	3230	3231	ARRENDAMIENTO DE MOBILIARIO Y EQUIPO DE ADMINISTRACION	36,500.00	-	36,500.00	36,500.00	-	-	-	-	-	36,500.00	-	-
3000	3200	3270	3271	ARRENDAMIENTO DE ACTIVOS INTANGIBLES	61,500.00	-	61,500.00	50,340.80	11,159.20	11,159.20	-	11,159.20	11,159.20	50,340.80	-	18.15
3000	3200	3290	3291	OTROS ARRENDAMIENTOS	39,000.00	-	39,000.00	39,000.00	-	-	-	-	-	39,000.00	-	0.00
3000	3300	3310	3311	SERVICIOS LEGALES DE CONTABILIDAD AUDITORÍA Y	1,268,968.00	-	1,268,968.00	809,934.24	459,033.76	459,033.76	-	405,789.76	405,789.76	809,934.24	53,244.00	31.98
3000	3300	3330	3331	SERVICIOS DE CONSULTORÍA ADMINISTRATIVA PROCESOS Y	14,000.00	-	14,000.00	12,142.00	1,858.00	1,858.00	-	1,858.00	1,858.00	12,142.00	-	13.27
3000	3300	3330	3332	SERVICIOS EN TECNOLOGÍAS DE LA INFORMACIÓN	316,200.00	-	316,200.00	269,452.00	46,748.00	46,748.00	-	46,748.00	46,748.00	269,452.00	-	14.78
3000	3300	3340	3341	SERVICIOS DE CAPACITACIÓN	649,400.00	-	649,400.00	460,244.78	189,155.22	189,155.22	-	181,093.22	181,093.22	460,244.78	8,062.00	-
3000	3300	3360	3361	SERVICIOS DE APOYO ADMINISTRATIVO FOTOCOPIADO E	225,000.00	-	225,000.00	119,950.60	105,049.40	105,049.40	-	105,049.40	105,049.40	119,950.60	-	46.69
3000	3300	3380	3381	SERVICIOS DE VIGILANCIA	118,000.00	-	118,000.00	53,968.00	64,032.00	64,032.00	-	32,016.00	32,016.00	53,968.00	32,016.00	-
3000	3400	3410	3411	SERVICIOS FINANCIEROS Y BANCARIOS	135,878.00	-	135,878.00	93,081.38	42,796.62	42,796.62	-	42,299.76	42,299.76	93,081.38	496.86	31.13
3000	3400	3420	3421	SERVICIOS DE COBRANZA INVESTIGACIÓN CREDITICIA Y SIMILAR	91,600.00	-	91,600.00	70,112.30	21,487.70	21,487.70	-	21,487.70	21,487.70	70,112.30	-	23.46
3000	3400	3450	3451	SEGURO DE BIENES PATRIMONIALES	115,164.00	-	115,164.00	79,879.55	35,284.45	35,284.45	-	35,284.45	35,284.45	79,879.55	-	30.64
3000	3400	3470	3471	FLETES Y MANIOBRAS	-	-	-	-	-	-	-	-	-	-	-	-
3000	3400	3480	3481	COMISIONES POR VENTAS	876,300.00	-	876,300.00	681,551.70	194,748.30	194,748.30	-	194,748.30	194,748.30	681,551.70	-	22.22
3000	3500	3510	3511	CONSERVACIÓN Y MANTENIMIENTO MENOR DE INMUEBLES	294,500.00	-	294,500.00	175,669.76	118,830.24	118,830.24	-	118,830.24	118,830.24	175,669.76	-	40.35
3000	3500	3520	3521	INSTALACION REPARACION Y MANTO DE MOBILIARIO Y EQUIPO DE	28,000.00	-	28,000.00	20,260.88	7,739.12	7,739.12	-	7,739.12	7,739.12	20,260.88	-	27.64
3000	3500	3530	3531	INSTALACION REPARACION Y MANTO DE EQ DE COMPUTO Y	26,000.00	-	26,000.00	26,000.00	-	-	-	-	-	26,000.00	-	0.00
3000	3500	3550	3551	REPARACION Y MANTO DE EQ DE TRANSPORTE	155,640.00	-	155,640.00	141,341.20	14,298.80	14,298.80	-	14,298.80	14,298.80	141,341.20	-	9.19
3000	3500	3580	3581	SERVICIOS DE LIMPIEZA Y MANEJO DE DESECHOS	280,500.00	-	280,500.00	178,420.00	102,080.00	102,080.00	-	81,664.00	81,664.00	178,420.00	20,416.00	29.11
3000	3500	3590	3591	SERVICIOS DE JARDINERÍA Y FUMIGACIÓN	21,000.00	-	21,000.00	8,936.00	12,064.00	12,064.00	-	12,064.00	12,064.00	8,936.00	-	57.45
3000	3600	3610	3611	DIFUSION POR RADIO TELEVISION Y OTROS MEDIOS DE MENSAJES	108,000.00	-	108,000.00	82,770.00	25,230.00	25,230.00	-	25,230.00	25,230.00	82,770.00	-	-
3000	3600	3610	3613	SERVICIOS DE IMPRESIÓN Y REPRODUCCIÓN	41,300.00	2,436.00	38,864.00	35,558.00	3,306.00	3,306.00	-	3,306.00	3,306.00	35,558.00	-	8.51
3000	3600	3620	3621	DIFUSION POR RADIO, TELEVISION Y OTROS MEDIOS DE	148,000.00	2,436.00	150,436.00	72,942.09	77,493.91	77,493.91	-	77,493.91	77,493.91	72,942.09	-	-
3000	3600	3630	3631	SERVICIOS DE CREATIVIDAD, REPRODUCCION Y PRODUCCION DE	117,600.00	-	117,600.00	96,608.00	20,992.00	20,992.00	-	15,164.00	15,164.00	96,608.00	5,828.00	12.89
3000	3700	3710	3711	PASAJES AREOS	35,000.00	-	35,000.00	33,001.44	1,998.56	1,998.56	-	1,998.56	1,998.56	33,001.44	-	5.71
3000	3700	3720	3721	PASAJES TERRESTRES	11,000.00	-	11,000.00	-	-	-	-	-	-	11,000.00	-	0.00
3000	3700	3750	3751	VIÁTICOS EN EL PAÍS	211,300.00	-	211,300.00	162,428.21	48,871.79	48,871.79	-	48,871.79	48,871.79	162,428.21	-	23.13
3000	3700	3750	3752	GASTO DE TRASLADOS EN COMISIONES OFICIALES	213,800.00	-	213,800.00	147,527.19	66,272.81	66,272.81	-	66,272.81	66,272.81	147,527.19	-	31.00
3000	3700	3790	3791	OTROS SERVICIOS DE TRASLADO Y HOSPEDAJE	9,340.00	-	9,340.00	9,050.00	290.00	290.00	-	290.00	290.00	9,050.00	-	3.10
3000	3800	3850	3831	CONGRESOS Y CONVENCIONES	20,000.00	-	20,000.00	18,800.00	1,200.00	1,200.00	-	1,200.00	1,200.00	18,800.00	-	6.00
3000	3800	3920	3851	GASTOS DE REPRESENTACION	-	-	-	-	-	-	-	-	-	-	-	-
3000	3800	3980	3852	GASTOS DE REPRESENTACION EN CONGRESO CONVENCIONES Y	-	-	-	-	-	-	-	-	-	-	-	-
3000	3900	3990	3921	IMPUESTOS Y DERECHOS	6,000.00	-	6,000.00	6,000.00	-	-	-	-	-	6,000.00	-	0.00
3000	3900	3920	3923	TENENCIA Y CANJE DE PLACAS	28,100.00	-	28,100.00	17,939.00	10,161.00	10,160.99	-	10,161.00	10,161.00	17,939.01	-	36.16
3000	3900	3980	3982	IMPUESTO SOBRE NOMINA	391,091.00	-	391,091.00	328,303.88	62,787.12	62,787.12	-	62,787.00	62,787.00	328,303.88	0.12	16.05
3000	3900	3960	3961	OTROS GASTOS POR RESPONSABILIDADES	5,000.00	-	5,000.00	5,000.00	-	-	-	-	-	5,000.00	-	-
3000	3900	3991	3991	OTROS SERVICIOS GENERALES	5,000.00	-	5,000.00	2,723.67	2,276.33	2,276.33	-	2,276.33	2,276.33	2,723.67	-	45.53
4000	4100	4180	4181	TRANSFERENCIAS INTERNAS OTORGADAS A INSTITUCIONES	-	-	-	-	-	-	-	-	-	-	-	-
4000	4300	4390	4391	OTROS SUBSIDIOS	-	1,000,000.00	1,000,000.00	1,000,000.00	-	-	-	-	-	1,000,000.00	-	-
4000	4600	4690	4691	OTRAS TRANSFERENCIAS A FIDEICOMISOS	50,000.00	-	50,000.00	50,000.00	-	-	-	-	-	50,000.00	-	-
5000	5100	5110	5111	MUEBLES DE OFICINA Y ESTANTERÍA	90,000.00	-	90,000.00	90,000.00	-	-	-	-	-	90,000.00	-	0.00
5000	5100	5150	5151	EQUIPO DE COMPUTO Y DE TECNOLOGÍAS DE LA INFORMACIÓN	90,000.00	-	90,000.00	50,196.11	39,803.89	39,803.89	-	39,803.89	39,803.89	50,196.11	-	44.23
5000	5100	5190	5191	OTROS MOBILIARIOS Y EQUIPOS DE ADMINISTRACION	-	-	-	-	-	-	-	-	-	-	-	-
5000	5200	5230	5231	CAMARAS FOTOGRAFICAS Y DE VIDEO	5,000.00	-	5,000.00	5,000.00	-	-	-	-	-	5,000.00	-	44.23
5000	5400	5410	5411	AUTOMOVILES Y CAMIONES	463,000.00	-	463,000.00	463,000.00	-	-	-	-	-	463,000.00	-	0.00
5000	5600	5640	5641	SISTEMA DE AIRE ACONDICIONADO CALEFACCION	-	-	-	-	-	-	-	-	-	-	-	-
5000	5100	5150	5151	EQUIPO DE COMPUTO Y DE TECNOLOGIAS DE LA INFORMACION	-	-	-	-	-	-	-	-	-	-	-	-
5000	5600	5660	5661	EQUIPOS DE GENERACION ELECTRICA APARATOS Y ACCESORIOS	-	-	-	-	-	-	-	-	-	-	-	-
5000	5900	5910	5911	SOFTWARE	50,000.00	-	50,000.00	50,000.00	-	-	-	-	-	50,000.00	-	-
5000	5900	5970	5971	LICENCIAS INFORMATICAS E INTELLECTUALES	91,000.00	-	91,000.00	91,000.00	-	-	-	-	-	91,000.00	-	0.00
TOTALES					31,710,355.00	1,000,000.00	32,710,355.00	22,871,079.86	9,839,275.14	9,839,275.14	-	8,816,322.64	8,816,322.64	22,871,079.86	1,022,952.50	26.95


 CHRISTIAN MEADE HERVERT
 COORDINADOR GENERAL EJECUTIVO DEL SIFIDE


 YOLANIA MACÍAS LARA
 DDF SIFIDE


 C.P. JOSEFINA VALDOVINOS SANCHEZ
 COINTEGRA S.C.

SISTEMA DE FINANCIAMIENTO PARA EL DESARROLLO DEL EDO. DE S.L.P.
 SALVADOR NAVA MTZ 2992
 SAN LUIS POTOSI
 ESTADO ANALÍTICO DEL EJERCICIO DEL PRESUPUESTO DE EGRESOS
 UNIDAD RESPONSABLE
 DEL 01/01/2020 AL 31/05/2020

CONCEPTO	Autorizado	Ampliación Reducción	Modificado	Disponible a Compro.	Comprometido	Devengado	Comrometi no deveng	Ejercido	Pagado	Subejercicio	Ctas por Pagar	Avance
0535 SISTEMA DE FINANCIAMIENTO PARA EL DESARROLLO DEL EDO DE SLP	31,710,355.00	1,000,000.00	32,710,355.00	22,871,079.86	9,839,275.14	9,839,275.14	-	8,816,322.64	8,816,322.64	22,871,079.86	1,022,952.50	26.95
TOTALES	31,710,355.00	1,000,000.00	32,710,355.00	22,871,079.86	9,839,275.14	9,839,275.14	-	8,816,322.64	8,816,322.64	22,871,079.86	1,022,952.50	26.95


 CHRISTIAN MEADE HERVERT
 COORDINADOR GENERAL EJECUTIVO DEL SIFIDE



 YOLANDA MACÍAS LARA
 DDF SIFIDE



 C.P. JOSEFINA VALDOVINOS SANCHEZ
 COINTEGRA S.C.

Bajo protesta de decir verdad declaramos que los Estados Financieros y sus notas, son razonables, correctos y son responsabilidad del emisor.

SISTEMA DE FINANCIAMIENTO PARA EL DESARROLLO DEL EDO. DE S.L.P.
 SALVADOR NAVA MTZ 2992
 SAN LUIS POTOSI
 ESTADO ANALÍTICO DEL EJERCICIO DEL PRESUPUESTO DE EGRESOS
 DISTRIBUCION GEOGRAFICA
 DEL 01/01/2020 AL 31/05/2020

	CONCEPTO	Autorizado	Ampliación Reducción	Modificado	Disponible a Compro.	Comprometido	Devengado	Comrometi no deveng	Ejercido	Pagado	Subejercicio	Ctas por Pagar	Avance
24	SAN LUIS POTOSI	31,710,355.00	1,000,000.00	32,710,355.00	22,871,079.86	9,839,275.14	9,839,275.14	-	8,816,322.64	8,816,322.64	22,871,079.86	1,022,952.50	26.95
	TOTALES	31,710,355.00	1,000,000.00	32,710,355.00	22,871,079.86	9,839,275.14	9,839,275.14	-	8,816,322.64	8,816,322.64	22,871,079.86	1,022,952.50	26.95


 CHRISTIAN MEADE HERVERT
 COORDINADOR GENERAL EJECUTIVO DEL SIFIDE


 YOLANDA MACÍAS JARA
 DDF SIFIDE


 C.P. JOSEFINA VALDOVINOS SANCHEZ
 COINTEGRA S.C.

Bajo protesta de decir verdad declaramos que los Estados Financieros y sus notas, son razonables, correctos y son responsabilidad del emisor.


SISTEMA DE FINANCIAMIENTO PARA EL DESARROLLO DEL EDO DE SLP

Gasto por Categoría Programática

ESTADO ANALÍTICO DEL EJERCICIO DEL PRESUPUESTO DE EGRESOS

DEL 01/01/2020 AL 31/05/2020

Concepto	Egresos					Subejercicio 6 = (3 - 4)
	Aprobado	Ampliaciones/ (Reducciones)	Modificado	Devengado	Pagado	
	1	2	3 = (1+ 2)	4	5	
Programas						
Subsidios: Sector Social y Privado o Entidades Federativas y Municipios						
Sujetos a Reglas de Operación						
Otros Subsidios						
Desempeño de las Funciones						
Prestación de Servicios Públicos						
Provisión de Bienes Públicos						
Planeación, seguimiento y evaluación de políticas públicas						
Promoción y fomento	31,710,355.00	1,000,000.00	32,710,355.00	9,839,275.14	8,816,322.64	22,871,079.86
Regulación y supervisión						
Funciones de las Fuerzas Armadas (Únicamente Gobierno Federal)						
Específicos						
Proyectos de Inversión						
Administrativos y de Apoyo						
Apoyo al proceso presupuestario y para mejorar la eficiencia institucional						
Apoyo a la función pública y al mejoramiento de la gestión						
Operaciones ajenas						
Compromisos						
Obligaciones de cumplimiento de resolución jurisdiccional						
Desastres Naturales						
Obligaciones						
Pensiones y jubilaciones						
Aportaciones a la seguridad social						
Aportaciones a fondos de estabilización						
Aportaciones a fondos de inversión y reestructura de pensiones						
Programas de Gasto Federalizado (Gobierno Federal)						
Gasto Federalizado						
Participaciones a entidades federativas y municipios						
Costo financiero, deuda o apoyos a deudores y ahorradores de la banca						
Adeudos de ejercicios fiscales anteriores						
Total del Gasto	31,710,355.00	1,000,000.00	32,710,355.00	9,839,275.14	8,816,322.64	22,871,079.86



CHRISTIAN MEADE HERVERT
COORDINADOR GENERAL EJECUTIVO DEL SIFIDE



YOLANDA MACÍAS LARA
DDF SIFIDE



C.P. JOSEFINA VALDOVINOS SANCHEZ
COINTEGRA S.C.

Bajo protesta de decir verdad declaramos que los Estados Financieros y sus notas, son razonables, correctos y son responsabilidad del emisor.

SISTEMA DE FINANCIAMIENTO PARA EL DESARROLLO DEL EDO. DE S.L.P.
 SALVADOR NAVA MTZ 2992
 SAN LUIS POTOSI
 ESTADO ANALÍTICO DEL EJERCICIO DEL PRESUPUESTO DE EGRESOS
 CAPITULO DE GASTO
 DEL 01/01/2020 AL 31/05/2020

CONCEPTO	Autorizado	Ampliación Reducción	Modificado	Disponible a Compro.	Comprometido	Devengado	Comrometi no deveng	Ejercido	Pagado	Subejercicio	Ctas por Pagar	Avance
1000 SERVICIOS PERSONALES	23,156,746.00	-	23,156,746.00	15,552,701.79	7,604,044.21	7,604,044.21	-	6,701,154.69	6,701,154.69	15,552,701.79	902,889.52	28.94
2000 MATERIALES Y SUMINISTROS	799,840.00	-	799,840.00	549,047.50	250,792.50	250,792.51	-	250,792.50	250,792.50	549,047.49	-	31.36
3000 SERVICIOS GENERALES	6,914,769.00	-	6,914,769.00	4,970,134.46	1,944,634.54	1,944,634.53	-	1,824,571.56	1,824,571.56	4,970,134.47	120,062.98	26.39
4000 TRANSFERENCIAS ASIGNACIONES S	50,000.00	1,000,000.00	1,050,000.00	1,050,000.00	-	-	-	-	-	1,050,000.00	-	-
5000 BIENES MUEBLES, INMUEBLES E IN	789,000.00	-	789,000.00	749,196.11	39,803.89	39,803.89	-	39,803.89	39,803.89	749,196.11	-	5.04
TOTALES	31,710,355.00	1,000,000.00	32,710,355.00	22,871,079.86	9,839,275.14	9,839,275.14	-	8,816,322.64	8,816,322.64	22,871,079.86	1,022,952.50	26.95


 CHRISTIAN MEADE HERNANDEZ
 COORDINADOR GENERAL EJECUTIVO DEL SIFIDE


 YOLANDA MACÍAS LARA
 DDF SIFIDE


 C.P. JOSEFINA VALDOVINOS SANCHEZ
 COINTEGRA S.C.

Bajo protesta de decir verdad declaramos que los Estados Financieros y sus notas, son razonables, correctos y son responsabilidad del emisor.

SISTEMA DE CONTROL PRESUPUESTAL (RADCONTABIL) v2014
 SISTEMA DE FINANCIAMIENTO PARA EL DESARROLLO DEL EDO. DE S.L.P.
 SALVADOR NAVA MTZ 2992
 SAN LUIS POTOSI, S.L.P.
 ESTADO ANALÍTICO DEL EJERCICIO DEL PRESUPUESTO DE EGRESOS
 CLASIFICACION POR FUENTE DE FINANCIAMIENTO
 DEL 01/01/2020 AL 31/05/2020

CONCEPTO	Autorizado	Ampliación Reducción	Modificado	Disponible a Compro.	Comprometido	Devengado	Comrometi no deveng	Ejercido	Pagado	Subejercicio	Ctas por Pagar	Avance
NO ETIQUETADO												
1 RECURSOS PR	31,710,355.00	-	31,710,355.00	21,871,079.86	9,839,275.14	9,839,275.14	-	8,816,322.64	8,816,322.64	21,871,079.86	1,022,952.50	26.95
2 RECURSOS GC	-	1,000,000.00	1,000,000.00	1,000,000.00	-	-	-	-	-	1,000,000.00	-	-
TOTALES	31,710,355.00	1,000,000.00	32,710,355.00	22,871,079.86	9,839,275.14	9,839,275.14	-	8,816,322.64	8,816,322.64	22,871,079.86	1,022,952.50	26.95


 CHRISTIAN MEADE HERVERT
 COORDINADOR GENERAL EJECUTIVO DEL SIFIDE


 YOLANDA MACÍAS LARA
 DDF SIFIDE


 C.P. JOSEFINA VALDOVINOS SANCHEZ
 COINTEGRA S.C.

Bajo protesta de decir verdad declaramos que los Estados Financieros y sus notas, son razonables, correctos y son responsabilidad del emisor.

**SISTEMA DE FINANCIAMIENTO PARA EL DESARROLLO DEL ESTADO DE SAN LUIS POTOSI
PROGRAMA DE CONVENIOS Y PROGRAMA DE DESARROLLO DE MICROPROYECTOS PRODUCTIVOS**

SALVADOR NAVA MTZ 2992

SAN LUIS POTOSI

INFORMACIÓN DEL GASTO POR CATEGORÍA PROGRAMÁTICA

AL MES DE MAYO DE 2020

CLAVE PROGRAMÁTICA		CONCEPTO	METAS		VALUACIÓN MODIFICADA	AVANCE PROGRAMÁTICO		AVANCE FINANCIERO	
PP	CA		INDICADOR	CANTIDAD		CANTIDAD	%	PAGADO	%
F	2.2.4.2.0	FINANCIAMIENTO PARA EL DESARROLLO	MONTO DE FINANCIAMIENTOS OTORGADOS	146,856,593.00	0.00	72,055,357.00	49.07%	8,816,322.64	27.80%

DEFINICION DEL INDICADOR:

LLEVAR UN REGISTRO Y CONTROL DEL MONTO COLOCADO A PROYECTOS PRODUCTIVOS, CON EL OBJETIVO DE MEDIR EL CUMPLIMIENTO DE LA META PLANTEADA, EN RELACION AL PRESUPUESTO ASIGNADO AL PROGRAMA

**SISTEMA DE FINANCIAMIENTO PARA EL DESARROLLO DEL ESTADO DE SAN LUIS POTOSI
PROGRAMA DE CONVENIOS Y PROGRAMA DE DESARROLLO DE MICROPROYECTOS PRODUCTIVOS**

**EVALUACION DE LA EJECUCION DEL PROGRAMA
AL MES DE MAYO DE 2020**

Nombre del Indicador: MONTO COLOCADO

Objetivo del indicador: MEDIR EL MONTO DE AVANCE DE LA CANTIDAD COLOCADA AL MES CON BASE A LA META PLANTEADA DE COLOCACIÓN EN EL PROGRAMA DE CONVENIOS Y DESARROLLO DE MICROPROYECTOS.

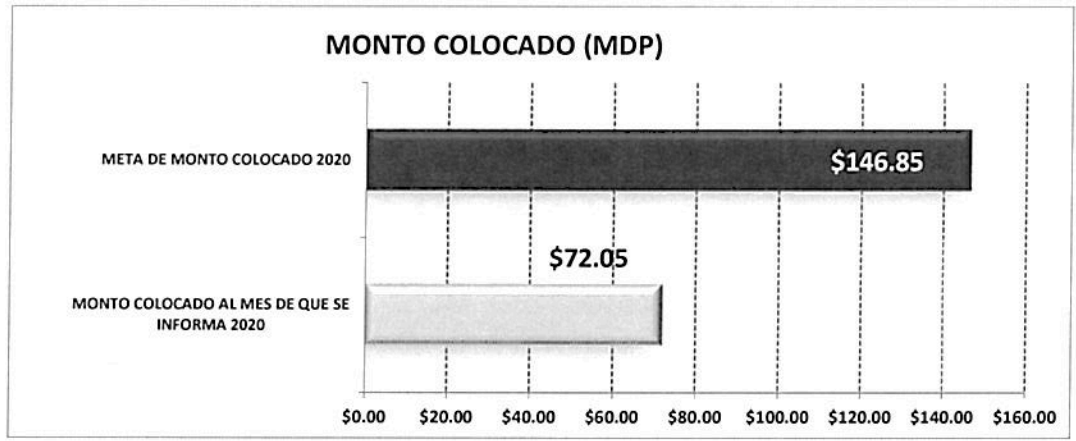
Variables que intervinieron: MONTO COLOCADO AL MES QUE SE INFORMA
META DE MONTO DE COLOCACIÓN ANUAL

Unidad de Medida: MILLONES DE PESOS

Base de comparación: Monto acumulado al mes que se reporta Vs. Meta anual planteada de colocación.

Interpretación del indicador: Muestra el avance del monto colocado al mes que se reporta con respecto a la colocacion anual planteada en el programa.

	MONTO COLOCADO (MDP)	AVANCE DE CUMPLIMIENTO DE LA META
MONTO COLOCADO AL MES DE QUE SE INFORMA 2020	\$72.05	
META DE MONTO COLOCADO 2020	\$146.85	49.06%



**SISTEMA DE FINANCIAMIENTO PARA EL DESARROLLO DEL ESTADO DE SAN LUIS POTOSI
PROGRAMA DE CONVENIOS Y PROGRAMA DE DESARROLLO DE MICROPROYECTOS PRODUCTIVOS**

**EVALUACION DE LA EJECUCION DEL PROGRAMA
AL MES DE MAYO DE 2020**

Nombre del Indicador: MONTO COLOCADO

Objetivo del indicador: MEDIR EL MONTO DE AVANCE DE LA CANTIDAD COLOCADA AL MES CON BASE A LA META PLANTEADA DE COLOCACIÓN EN EL PROGRAMA DE CONVENIOS Y DESARROLLO DE MICROPROYECTOS.

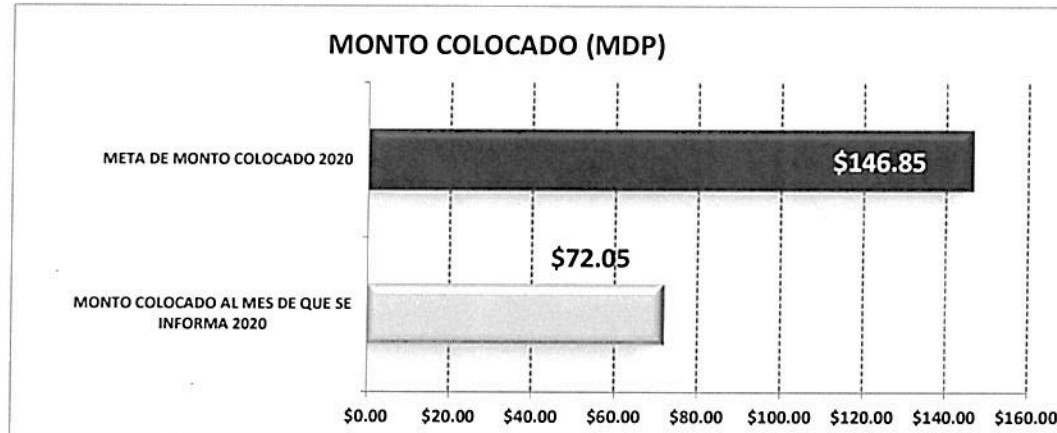
Variables que intervinieron: MONTO COLOCADO AL MES QUE SE INFORMA
META DE MONTO DE COLOCACIÓN ANUAL

Unidad de Medida: MILLONES DE PESOS

Base de comparación: Monto acumulado al mes que se reporta Vs. Meta anual planteada de colocación.

Interpretación del indicador: Muestra el avance del monto colocado al mes que se reporta con respecto a la colocacion anual planteada en el programa.

	MONTO COLOCADO (MDP)	AVANCE DE CUMPLIMIENTO DE LA META
MONTO COLOCADO AL MES DE QUE SE INFORMA 2020	\$72.05	
META DE MONTO COLOCADO 2020	\$146.85	49.06%



**SISTEMA DE FINANCIAMIENTO PARA EL DESARROLLO DEL ESTADO DE SAN LUIS POTOSI
PROGRAMA DE CONVENIOS Y PROGRAMA DE DESARROLLO DE MICROPROYECTOS PRODUCTIVOS**

**EVALUACION DE LA EJECUCION PRESUPUESTARIA
AL MES DE MAYO DE 2020**

Nombre del indicador: MONTO DE PRESUPUESTO AUTORIZADO-MODIFICADO Vs. PRESUPUESTO COMPROMETIDO Vs. PRESUPUESTO DEVENGADO Vs. PRESUPUESTO EJERCIDO-PAGADO

Objetivo del indicador: DETERMINAR EL MONTO DEL PRESUPUESTO COMPROMETIDO, EL PRESUPUESTO DEVENGADO, EL PRESUPUESTO EJERCIDO-PAGADO Vs. PRESUPUESTO ANUAL AUTORIZADO-MODIFICADO

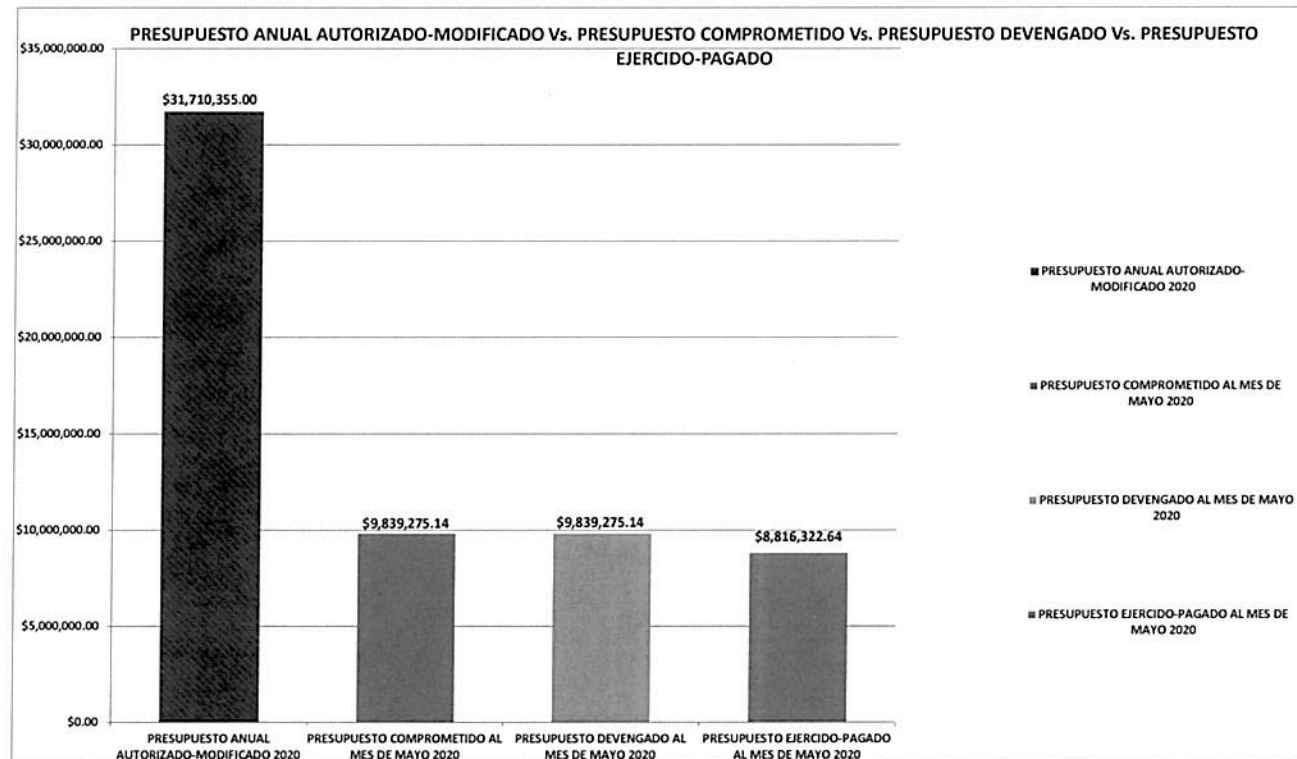
Variables que intervinieron:	MONTO EJERCIDO-PAGADO DEL PRESUPUESTO AL MES
	MONTO DEL PRESUPUESTO ANUAL AUTORIZADO-MODIFICADO

Unidad de Medida:	MILLONES DE PESOS
-------------------	-------------------

Base de comparación: Monto anual autorizado-modificado Vs. Monto del presupuestado comprometido Vs. Monto del presupuestado devengado Vs. Monto de presupuestado ejercido-pagado

Interpretación del indicador: Muestra el avance del ejercicio del presupuesto comprometido, devengado y ejercido-pagado contra el presupuesto anual autorizado y modificado

		PORCENTAJE DE AVANCE
PRESUPUESTO ANUAL AUTORIZADO-MODIFICADO 2020	\$31,710,355.00	
PRESUPUESTO COMPROMETIDO AL MES DE MAYO 2020	\$9,839,275.14	31.03%
PRESUPUESTO DEVENGADO AL MES DE MAYO 2020	\$9,839,275.14	31.03%
PRESUPUESTO EJERCIDO-PAGADO AL MES DE MAYO 2020	\$8,816,322.64	27.80%



**SISTEMA DE FINANCIAMIENTO PARA EL DESARROLLO DEL ESTADO DE SAN LUIS POTOSI
PROGRAMA DE CONVENIOS Y PROGRAMA DE DESARROLLO DE MICROPROYECTOS PRODUCTIVOS**

**EVALUACION DE LA EJECUCION PRESUPUESTARIA
AL MES DE MAYO DE 2020**

Nombre del indicador: PROPORCION DEL EJERCICIO DE GASTO POR CAPITULO

Objetivo del indicador: DETERMINAR EL PORCENTAJE DE APLICACIÓN DEL GASTO POR CAPITULO

VARIABLES QUE INTERVINIERON:
TOTAL DEL PRESUPUESTO DE GASTO POR CAPITULO
TOTAL DEL EJERCICIO DEL PRESUPUESTO POR CAPITULO AL MES


Unidad de Medida: MILLONES DE PESOS / PORCENTAJE

Base de comparación: Monto presupuestado por capitulo de gasto Vs. Monto ejercicio por capitulo de gasto

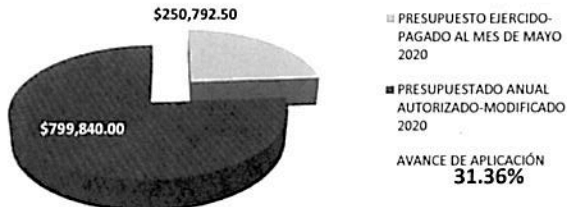
Interpretación del indicador: Muestra el avance del ejercicio de presupuesto por capitulo

	PRESUPUESTO EJERCIDO- PAGADO AL MES DE MAYO 2020	PRESUPUESTADO ANUAL AUTORIZADO MODIFICADO 2020	AVANCE DE APLICACIÓN
CAPITULO 1000	\$ 6,701,154.69	\$ 23,156,746.00	28.94%
CAPITULO 2000	\$ 250,792.50	\$ 799,840.00	31.36%
CAPITULO 3000	\$ 1,824,571.56	\$ 6,914,769.00	26.39%
CAPITULO 4000	\$ -	\$ 50,000.00	0.00%
CAPITULO 5000	\$ 39,803.89	\$ 789,000.00	5.04%
	\$ 8,816,322.64	\$ 31,710,355.00	27.80%


MONTO Y PORCENTAJE DE APLICACION DE LOS RECURSOS DEL CAPITULO 1000




MONTO Y PORCENTAJE DE APLICACION DE LOS RECURSOS DEL CAPITULO 2000



MONTO Y PORCENTAJE DE APLICACION DE LOS RECURSOS DEL CAPITULO 3000



MONTO Y PORCENTAJE DE APLICACION DE LOS RECURSOS DEL CAPITULO 4000



MONTO Y PORCENTAJE DE APLICACION DE LOS RECURSOS DEL CAPITULO 5000



SISTEMA DE FINANCIAMIENTO PARA EL DESARROLLO DEL ESTADO DE SAN LUIS POTOSI
PROGRAMA DE CONVENIOS Y PROGRAMA DE DESARROLLO DE MICROPROYECTOS PRODUCTIVOS

EVALUACION DE LA EJECUCION PRESUPUESTARIA
AL MES DE MAYO DE 2020

Nombre del Indicador: MONTO DEL PRESUPUESTO EJERCIDO POR CLASIFICACION ECONOMICA

Objetivo del indicador: DETERMINAR EL MONTO DEL PRESUPUESTO QUE SE HA EJERCIDO AL MES QUE SE REPORTA POR EL TIPO DE GASTO

Variables que intervinieron:	MONTO EJERCIDO DEL PRESUPUESTO POR GASTO DE CAPITAL Y CORRIENTE
	MONTO DEL PRESUPUESTO ANUAL POR GASTO DE CAPITAL Y CORRIENTE

Unidad de Medida: MILLONES DE PESOS

Base de comparación: Monto ejercido al mes

Interpretación del indicador: Muestra el avance del ejercicio del presupuesto de manera acumulada al mes que se reporta con base a la clasificación económica del gasto.

PRESUPUESTO EJERCIDO DE GASTO DE CAPITAL	\$39,803.89
PRESUPUESTO EJERCIDO DE GASTO CORRIENTE	\$8,776,518.75

