

SISTEMA DE FINANCIAMIENTO PARA EL DESARROLLO DEL EDO DE SLP
ESTADO DE ACTIVIDADES (Consolidado)
AL 31 DE MARZO DE 2020
(Miles de pesos)

	mar-20	mar-19
INGRESOS		
PRODUCTOS		
PRODUCTOS QUE GENERAN INGRESOS CORRIENTES	358	504
TRANSFERENCIAS, ASIGNACIONES Y SUBSIDIOS		
TRANSFERENCIAS INTERNAS Y ASIGNACIONES A SECTOR PUBLICO	1,585	3,546
INGRESOS FINANCIEROS		
INTERESES GANADOS DE VALORES, CREDITOS, BONOS Y OTROS	6,477	6,045
OTROS INGRESOS FINANCIEROS(RENDIMIENTOS)	3,494	823
OTROS INGRESOS Y BENEFICIOS	0	0
OTROS INGRESOS Y BENEFICIOS	0	0
SUMA DE INGRESOS	11,915	10,917
MENOS:		
GASTOS		
SERVICIOS PERSONALES	3,402	3,867
MATERIALES Y SUMINISTROS	159	127
SERVICIOS GENERALES	1,605	1,420
TRANSFERENCIAS INTERNAS Y ASIGNACIONES AL SECTOR PUBLICO	0	500
SUBSIDIOS Y SUBVENCIONES	0	17
OTROS GASTOS VARIOS	206	184
SUMA DEL GASTO	5,373	6,114
UTILIDAD (O PERDIDA) DE OPERACIÓN	6,542	4,803
MENOS		
ESTIMACIONES POR PERDIDA O DETERIORO DE ACTIVOS CIRCULAN'	565	439
DEPRECIACIONES DE INFRESTRUCTURA Y BIENES MUEBLES	212	194
PAGO DE IMPUESTO ISR POR VENTA DE INMUEBLES	0	0
PROVISIONES	492	606
AHORRO/ DESAHORRO	5,274	3,564


CHRISTIAN MEADE HERVERT
COORDINADOR GENERAL EJECUTIVO DEL SIFIDE


YOLANDA MACIAS LARA
DDF


C.P JOSEFINA VALDOVINOS SANCHEZ
CEDULA No. 1964017

Bajo protesta de decir verdad declaramos que los Estados Financieros y sus notas, son razonables, correctos y son responsabilidad del emisor.

SISTEMA DE FINANCIAMIENTO PARA EL DESARROLLO DEL EDO DE SLP
ESTADO DE POSICIÓN FINANCIERA (Consolidado)
AL 31 DE MARZO DE 2020

(Miles de pesos)

ACTIVO			PASIVO		
ACTIVO CIRCULANTE	mar-20	mar-19	PASIVO CIRCULANTE	mar-20	mar-19
EFFECTIVO Y EQUIVALENTES			CUENTAS POR PAGAR A CORTO PLAZO		
EFFECTIVO	8	8	PROVEEDORES	157	123
BANCOS / TESORERIA	7,599	6,680	SERVICIOS PERSONALES POR PAGAR	538	536
DERECHO A RECIBIR EFFECTIVO O EQUIVALENTE			INTERES Y COMISIONES POR PAGAR	766	700
INVERSIONES FINANCIERAS A CORTO PLAZO	74,296	55,305	RETENCIONES Y CONTRIBUCIONES CP	371	388
DEUDORES DIVERSOS A CORTO PLAZO	70,586	2,183	OTRAS CUENTAS POR PAGAR	85,489	8,584
PRESTAMOS OTORGADOS A CORTO PLAZO	8,366	8,179	FONDO EN GARANTIA A CORTO PLAZO	12	12
ANTICIPO A PROVEEDORES POR ADQUISICION DE BIENES O SERV					
ESTIMACIONES POR PERDIDA O DETERIORO DE ACTIVOS CIRCULANTES			PASIVO NO CIRCULANTE		
ESTIMACIONES PARA CTAS INCOBRABLES POR DERECHO			DOCUMENTOS POR PAGAR A LARGO PLAZO		
A RECIBIR EFFECTIVO O EQUIVALENTES	-17,807	-14,237	DOCUMENTOS POR PAGAR	2,214	6,623
BIENES INMUEBLES DERIVADOS DE EMBARGOS, DECOMISOS,			DEUDA PUBLICA LARGO PLAZO	19,163	14,803
BIENES INMUEBLES DERIVADOS DE EMBARGOS, DECOMISOS,					
ASEGURAMIENTOS Y DACION EN PAGO	5,990	5,990	PROVISIONES A LARGO PLAZO		
			OTRAS PROVISIONES A LP	3,292	2,800
TOTAL ACTIVO CIRCULANTE	149,038	64,108	TOTAL PASIVO	112,002	34,569
ACTIVO NO CIRCULANTE					
INVERSIONES FINANCIERAS A LARGO PLAZO					
FIDEICOMISOS, MANDATOS Y CONTRATOS ANALOGOS	103,835	21,307			
PARTICIPACIONES Y APORTACIONES DE CAPITAL	856	856			
DERECHOS A RECIBIR EFFECTIVO O EQUIVALENTES A LARGO PLAZO					
DEUDORES DIVERSOS A LARGO PLAZO	26,300	26,300			
PRESTAMOS OTORGADOS A LARGO PLAZO	191,800	188,234			
BIENES INMUEBLES, INFRAESTRUCTURA CONSTRUCCIONES EN PROCESO					
TERRENO	5,164	5,164			
INFRAESTRUCTURA	18,518	18,518			
BIENES MUEBLES					
MOBILIARIO Y EQUIPO DE ADMINISTRACION	2,866	2,695			
MAQUINAS Y OTROS EQUIPOS	1,168	799			
EQUIPO DE TRANSPORTE	1,368	1,368			
SOFTWARE Y LICENCIAS					
MARCAS	3	3			
SOFTWARE/LICENCIAS	226	167			
DEPRECIACION , DETERIORO Y AMORTIZACION ACUMULADA DE BIENES					
DEPRECIACION ACUMULADA DE BIENES INMUEBLES	-8,412	-7,723			
DEPRECIACION ACUMULADA DE BIENES MUEBLES	-3,891	-3,531			
TOTAL ACTIVO NO CIRCULANTE	339,801	254,157	HACIENDA PUBLICA		
			APORTACIONES	272,561	194,720
			REVALUOS	8,338	8,338
			RESULTADO DE EJERC. ANTERIORES	90,665	77,074
			RESULTADO DEL EJERCICIO (AHORRO/DE:	5,274	3,564
			TOTAL CAPITAL	376,837	283,695
TOTAL ACTIVO	488,840	318,264	TOTAL PASIVO Y HACIENDA PUBLICA	488,840	318,264
EMISION DE OBLIGACIONES(CAPITAL)	196,900				
EMISION DE OBLIGACIONES(INTERES)	99				
EMISION DE OBLIGACIONES (FDO DE GTIA)	12,847				
VALORES EN CUSTODIA	0				
INVERSIONES PIM	7				
PRESUPUESTO DE EGRESOS APROBADO	36,771				
PRESUPUESTO DE EGRESO MODIFICADO	0				
PRESUPUESTO DE EGRESOS POR EJERCER	31,491				
PRESUPUESTO DE EGRESOS COMPROMETIDO	5,279				
PRESUPUESTO DE EGRESOS DEVENGADO	5,279				
PRESUPUESTO DE EGRESOS EJERCIDO	4,322				


CHRISTIAN MEADE HERVERT
COORDINADOR GENERAL EJECUTIVO DEL SIFIDE


YOLANDA MACIAS LARA
DDF


C.P. JOSEFINA VALDOVINOS SANCHEZ
CEDULA No. 1964017

Sistema de Financiamiento para el Desarrollo del Estado de SLP
Estado de Variación en la Hacienda Pública
 Del 01 De Enero al 31 de Marzo del 2020

Concepto	Hacienda pública/ patrimonio contribuido	Hacienda Pública patrimonio Generados de Ejercicio anteriores	Hacienda Pública Patrimonio Generado del ejercicio	Exceso o insuficiencia en la actualización de la Hacienda Publ/ Patri	Total
Patrimonio Neto Inicial Ajustado del Ejercicio	194,719,848.52	-	-	-	194,719,848.52
Aportaciones	194,719,848.52	-	-	-	194,719,848.52
Donaciones de Capital	-	-	-	-	-
Actualización de la Hacienda Pública/Patrimonio	-	-	-	-	-
Hacienda Pública / Patrimonio Neto del Ejercicio	-	85,411,604.50	3,563,534.00	-	88,975,138.50
Resultados del Ejercicio (Ahorro/Desahorro)	-	-	3,563,534.00	-	3,563,534.00
Resultados de Ejercicios Anteriores	-	77,073,604.50	-	-	77,073,604.50
Revalúos	-	8,338,000.00	-	-	8,338,000.00
Reservas	-	-	-	-	-
Rectificaciones de resultados de Ejercicio Anteriores	-	-	-	-	-
Exceso o insuficiencia en la Actualización de la Hacienda Pública/ Patrimonio Neto 2018	-	-	-	-	-
Resultado por Posición Monetaria	-	-	-	-	-
Resultado por Tenencia de Activos no Monetarios	-	-	-	-	-
Hacienda pública/Patrimonio neto 2019	194,719,848.52	85,411,604.50	3,563,534.00	-	283,694,987.02
Cambios en la Hacienda Pública / Patrimonio Neto del Ejercicio 2020	77,840,983.50	-	-	-	77,840,983.50
Aportaciones	77,840,983.50	-	-	-	77,840,983.50
Donaciones de Capital	-	-	-	-	-
Actualización de la Hacienda Pública/Patrimonio	-	-	-	-	-
Variaciones de la Hacienda Pública / Patrimonio Neto del Ejercicio	-	13,590,958.50	1,710,026.00	-	15,300,984.50
Resultados del Ejercicio (Ahorro/Desahorro)	-	-	5,273,560.00	-	5,273,560.00
Resultados de Ejercicios Anteriores	-	13,590,958.50	3,563,534.00	-	10,027,424.50
Revalúos	-	-	-	-	-
Reservas	-	-	-	-	-
Rectificaciones de Resultados de Ejercicios Anteriores	-	-	-	-	-
Cambios en el exceso o insuficiencia en la actualización de la Hacienda Pública / Patrimonio Neto 2020	-	-	5,273,560.00	-	5,273,560.00
Resultado por Tenencia de Activos no Monetarios	-	-	-	-	-
Saldo Neto en la Hacienda Pública / Patrimonio 2020	272,560,832.02	98,002,563.00	5,273,560.00	-	376,836,955.02

Bajo protesta de decir verdad declaramos que los Estados Financieros y sus notas, son razonables, correctos y son responsabilidad del emisor.


 CHRISTIAN MEADE PIERVERT
 COORDINADOR GENERAL EJECUTIVO DEL SIFIDE


 YOLANDA MACÍAS LARA
 DDF SIFIDE


 C.P. JOSEFINA VALDOVINOS SANCHEZ
 CEDULA No. 1964017

**SISTEMA DE FINANCIAMIENTO PARA EL DESARROLLO DEL EDO DE SLP
ESTADO DE CAMBIOS DE LA POSICIÓN FINANCIERA (Consolidado)**

AL 31 DE MARZO DE 2020

(Miles de pesos)

ACTIVO		
ACTIVO CIRCULANTE	ORIGEN	APLICACIÓN
EFFECTIVO Y EQUIVALENTES		927
EFFECTIVO		
BANCOS / TESORERIA		
DERECHO A RECIBIR EFFECTIVO O EQUIVALENTE		87,581
INVERSIONES FINANCIERAS A CORTO PLAZO		
DEUDORES DIVERSOS A CORTO PLAZO		
PRESTAMOS OTORGADOS A CORTO PLAZO		
ANTICIPO A PROVEEDORES		
ESTIMACIONES POR PERDIDA DETERIOROR DE ACTIVOS CIRCULANTE	3,570	
ESTIMACIONES PARA CTAS INCOBRABLES POR DERECHO A RECIBIR EFFECTIVO O EQUIVALENTES		
BIENES INMUEBLES DERIVADOS DE EMBARGOS, DECOMISOS, BIENES INMUEBLES DERIVADOS DE EMBARGOS, DECOMISOS, ASEGURAMIENTOS Y DACION EN PAGO		-
TOTAL ACTIVO CIRCULANTE	3,570	88,508
ACTIVO NO CIRCULANTE		
INVERSIONES FINANCIERAS A LARGO PLAZO		82,528
FIDEICOMISOS, MANDATOS Y CONTRATOS ANALOGOS		
PARTICIPACIONES Y APORTACIONES DE CAPITAL		
DERECHOS A RECIBIR EFFECTIVO O EQUIVALENTES A LARGO PLAZO		3,566
DEUDORES DIVERSOS A LARGO PLAZO		
PRESTAMOS OTORGADOS A LARGO PLAZO		
BIENES INMUEBLES, INFRAESTRUCTURA CONSTRUCCIONES EN PROCESO		
TERRENO		
INFRAESTRUCTURA		
BIENES MUEBLES		541
MOBILIARIO Y EQUIPO DE ADMINISTRACION		
MAQUINAS Y OTROS EQUIPOS		
EQUIPO DE TRANSPORTE		
SOFTWARE Y LICENCIAS		59
MARCAS		
SOFTWARE/LICENCIAS		
DEPRECIACION , DETERIORO Y AMORTIZACION ACUMULADAD DE E	1,050	
DEPRECIACION ACUMULADA DE BIENES INMUEBLES		
DEPRECIACION ACUMULADA DE BIENES MUEBLES	1,050	86,694
TOTAL ACTIVO NO CIRCULANTE		
TOTAL ACTIVO	4,620	175,202

PASIVO		
PASIVO CIRCULANTE	ORIGEN	APLICACIÓN
CUENTAS POR PAGAR A CORTO PLAZO	76,992	
PROVEEDORES		
SERVICIOS PERSONALES POR PAGAR		
INTERES Y COMISIONES POR PAGAR		
RETENCIONES Y CONTRIBUCIONES CP		
OTRAS CUENTAS POR PAGAR		
FONDOS EN GARANTIA A CORTO PLAZO		
	76,992	0
PASIVO NO CIRCULANTE		
DOCUMENTOS POR PAGAR A LARGO PLAZO		47
DOCUMENTOS POR PAGAR		
DEUDA PUBLICA LARGO PLAZO		
PROVISIONES A LARGO PLAZO	493	
OTRAS PROVISIONES A LP		
	493	47
TOTAL PASIVO	77,485	47

HACIENDA PUBLICA		
HACIENDA PUBLICA/PATRIMO CONT	77,842	
APORTACIONES		
HACIENDA PUBLICA/PATRIMONIO GENERADO	15,302	
REVALUOS		
RESULTADO DEL EJERCICIO (AHORRO/DESAHORRO)	1,710	-
RESULTADO DE EJERC. ANTERIORES	13,592	
TOTAL CAPITAL	93,144	0

SUMA DE ORIGEN Y APLICACION 175,249 175,249

Bajo protesta de decir verdad declaramos que los Estados Financieros y sus notas, son razonables, correctos y son responsabilidad del emisor.


CHRISTIAN MEADE HERVERT
COORDINADOR GENERAL EJECUTIVO DEL SIFIDE



YOLANDA MACIAS LARA
DDF SIFIDE


C.P. JOSEFINA VALDOVINOS SANCHEZ
CEDULA No. 1964017

SISTEMA DE FINANCIAMIENTO PARA EL DESARROLLO DEL ESTADO DE SAN LUIS POTOSÍ

Estado de Flujos de Efectivo (consolidado)
Del 1 de Enero al 31 de Marzo del 2020

Concepto	2020	2019	Concepto	2020	2019
Flujos de Efectivo de las Actividades de Operación	11,915	10,917	Flujos de Efectivo de las Actividades de Inversión	43,564	43,815
Origen			Origen		
Impuestos y Aportaciones de Seguridad Social			Bienes Inmuebles, Infraestructura y Construcciones en Proceso		
Contribuciones de mejoras			Bienes Muebles	43,564	43,815
Derechos			Otros Orígenes de Inversión	50,914	47,113
Productos de Tipo Corriente	358	504	Bienes Inmuebles, Infraestructura y Construcciones en Proceso		
Aprovechamientos de Tipo Corriente			Bienes Muebles		
Ingresos por Venta de Bienes y Servicios	9,971	6,045	Otras Aplicaciones de Inversión	50,914	47,113
Ingresos no Comprendidos en las Fracciones de la Ley de Ingresos			Flujos Netos de Efectivo por Actividades de Inversión	7,350	3,298
Participaciones y Aportaciones	-	-			
Transferencias, Asignaciones y Subsidios y Otras Ayudas	1,585	3,546	Flujo de Efectivo de las Actividades de Financiamiento		
Otros Orígenes de Operación	6,641	7,354	Origen		
Aplicación			Endeudamiento Neto		
Servicios Personales	3,402	3,867	Interno		
Materiales y Suministros	159	127	Externo		
Servicios Generales	1,605	1,420	Otros Orígenes de Financiamiento		
Transferencias Internas y Asignaciones al Sector Público	-	500	Aplicación		
Transferencias al resto del Sector Público	-	17	Servicios de la Deuda		
Subsidios y Subvenciones	-		Interno		
Ayudas Sociales	-		Externo		
Pensiones y Jubilaciones	-		Otras Aplicaciones de Financiamiento		
Transferencias a Fideicomisos, Mandatos y Contratos Análogos	-		Flujos netos de Efectivo por Actividades de Financiamiento		
Transferencias a la Seguridad Social	-		Incremento/Disminución Neta en el Efectivo y Equivalentes al Efectivo	2,076	266
Donativos	-				
Transferencias al Exterior	-		Efectivo y Equivalentes al Efectivo al Inicio del Ejercicio	9,683	6,423
Participaciones	-		Efectivo y Equivalentes al Efectivo al Final del Ejercicio	7,607	6,688
Aportaciones	-				
Convenios	-				
Otras Aplicaciones de Operación	1,475	1,423			
Flujos de Efectivo de las Actividades de Operación	5,274	3,564			



CHRISTIAN MEADE HERVERT
COORDINADOR GENERAL EJECUTIVO DEL SIFIDE



YOLANDA MACÍAS LARA
DDF SIFIDE



C.P. JOSEFINA VALDOVINOS SANCHEZ
CEDULA No. 1964017

Bajo protesta de decir verdad declaramos que los Estados Financieros y sus notas, son razonables, correctos y son responsabilidad del emisor.

**SISTEMA DE FINANCIAMIENTO PARA EL DESARROLLO DEL ESTADO DE SAN LUIS POTOSÍ
(ESTADOS FINANCIEROS CONSOLIDADOS)**

EJERCICIO FISCAL 2020

**I) NOTAS A LOS ESTADOS FINANCIEROS
DEL 1° DE ENERO AL 31 DE MARZO 2020**

Con el propósito de dar cumplimiento a los artículos 46 y 49 de la Ley General de Contabilidad Gubernamental, los entes públicos deberán acompañar notas a los estados financieros cuyos rubros así lo requieran teniendo presente los postulados de revelación suficiente e importancia relativa con la finalidad, que la información sea de mayor utilidad para los usuarios.

A continuación, se presentan los tres tipos de notas que acompañan a los estados, a saber:

- a) Notas de desglose;
- b) Notas de memoria (cuentas de orden)
- c) Notas de gestión administrativa.

a) NOTAS DE DESGLOSE

I) NOTAS AL ESTADO DE SITUACIÓN FINANCIERA

Activo

Efectivo y Equivalentes

1. Se informará acerca de los fondos con afectación específica, el tipo y monto de los mismos; de las inversiones financieras se revelará su tipo y monto, su clasificación en corto y largo plazo separando aquéllas que su vencimiento sea menor a 3 meses.

EFFECTIVO Y EQUIVALENTES	2020	2019
EFFECTIVO	8	0
BANCOS / TESORERÍA	7599	6680

Los bancos que se manejan es Banorte y Bancomer, se tiene cuentas específicas para las operaciones que se realizan, esto evita que los recursos se mezclen.

Derechos a recibir Efectivo y Equivalentes y Bienes o Servicios a Recibir

2. Por tipo de contribución se informará el monto que se encuentre pendiente de cobro y por recuperar de hasta cinco ejercicios anteriores, asimismo se deberán considerar los montos sujetos a algún tipo de juicio con una antigüedad mayor a la señalada y la factibilidad de cobro.

DERECHO A RECIBIR EFECTIVO O EQUIVALENTE		2020	2019
INVERSIONES FINANCIERAS A CORTO PLAZO		74296	55305
*DEUDORES DIVERSOS A CORTO PLAZO		70586	2183
**PRESTAMOS OTORGADOS A CORTO PLAZO		8366	8179

- *Se manejan los gastos generados por gasto de juicio a cargo de los acreditados que están en algún proceso judicial.
 - ** Representan las cuentas por cobrar de los créditos vigentes, tanto de capital como de interés generado.
3. Se elaborará, de manera agrupada, los derechos a recibir efectivo y equivalentes, y bienes o servicios a recibir, (excepto cuentas por cobrar de contribuciones o fideicomisos que se encuentran dentro de inversiones financieras, participaciones y aportaciones de capital) en una desagregación por su vencimiento en días a 90, Adicionalmente, se informará de las características cualitativas relevantes que les afecten a estas cuentas.

Bienes Disponibles para su Transformación o Consumo (inventarios)

4. Se clasificarán como bienes disponibles para su transformación aquéllos que se encuentren dentro de la cuenta Inventarios. Esta nota aplica para aquellos entes públicos que realicen algún proceso de transformación y/o elaboración de bienes.

No se cuenta con bienes disponibles para su transformación de acuerdo a la actividad

5. De la cuenta Almacén se informará acerca del método de valuación, así como la conveniencia de su aplicación. Adicionalmente, se revelará el impacto en la información financiera por cambios en el método.

No se cuenta con almacén debido al giro que se tiene.

Inversiones Financieras

6. De la cuenta Inversiones financieras, que considera los fideicomisos, se informará de éstos los recursos asignados por tipo y monto, y características significativas que tengan o puedan tener alguna incidencia en las mismas.

INVERSIONES FINANCIERAS A LARGO PLAZO		2020	2019
FIDEICOMISOS, MANDATOS Y CONTRATOS ANÁLOGOS		103835	21,307
PARTICIPACIONES Y APORTACIONES DE CAPITAL		856	856

7. Se informará de las inversiones financieras, los saldos de las participaciones y aportaciones de capital.

A la fecha el SIFIDE tiene participaciones en las siguientes sociedades:

Unión Turística Ejidal Gogorrón, S. de R.L.
Centro de Producción Santa Rita, S.A. de C.V.

Bienes Muebles, Inmuebles e Intangibles

8. Se informará de manera agrupada por cuenta, los rubros de Bienes Muebles e Inmuebles, el monto de la depreciación del ejercicio y la acumulada, el método de depreciación, tasas aplicadas y los criterios de aplicación de los mismos. Asimismo, se informará de las características significativas del estado en que se encuentren los activos.
9. Se informará de manera agrupada por cuenta, los rubros de activos intangibles y diferidos, su monto y naturaleza, amortización del ejercicio, amortización acumulada, tasa y método aplicados.

BIENES INMUEBLES, INFRAESTRUCTURA, CONSTRUCCIONES EN PROCESO	2020	2019
TERRENO	5,164	5,164
INFRAESTRUCTURA	18,518	18,518
BIENES MUEBLES		
MOBILIARIO Y EQUIPO DE ADMINISTRACION	2866	2695
MAQUINAS Y OTROS EQUIPOS	1168	799
EQUIPO DE TRANSPORTE	1368	1368
SOFTWARE Y LICENCIAS		
MARCAS	3	5
SOFTWARE/LICENCIAS	226	167
DEPRECIACIÓN, DETERIORO Y AMORTIZACIÓN ACUMULADA DE BIENES		
DEPRECIACIÓN ACUMULADA DE BIENES INMUEBLES	-8412	-7723
DEPRECIACIÓN ACUMULADA DE BIENES MUEBLES	-3891	-3531

Estimaciones y Deterioros

10. Se informarán los criterios utilizados para la determinación de las estimaciones; por ejemplo: estimación de cuentas incobrables, estimación de inventarios, deterioro de activos biológicos y cualquier otra que aplique.

Las depreciaciones de los bienes muebles están de acuerdo a los porcentajes establecidos por la Ley del Impuesto sobre la Renta en este rubro.

Otros Activos

11. De las cuentas de otros activos se informará por tipo circulante o no circulante, los montos totales asociados y sus características cualitativas significativas que les impacten financieramente.

No se genera información.

Pasivo

1. Se elaborará una relación de las cuentas y documentos por pagar en una desagregación por su vencimiento en días a 90, 180, menor o igual a 365 y mayor a 365. Asimismo, se informará sobre la factibilidad del pago de dichos pasivos.

No se generó información.

2. Se informará de manera agrupada los recursos localizados en Fondos de Bienes de Terceros en Administración y/o en Garantía a corto y largo plazo, así como la naturaleza de dichos recursos y sus características cualitativas significativas que les afecten o pudieran afectarles financieramente.

No se generó información.

3. Se informará de las cuentas de los pasivos diferidos y otros, su tipo, monto y naturaleza, así como las características significativas que les impacten o pudieran impactarles financieramente.

PASIVO CIRCULANTE		2020	2019
CUENTAS POR PAGAR A CORTO PLAZO			
PROVEEDORES		157	123
SERVICIOS PERSONALES POR PAGAR		538	536
INTERÉS Y COMISIONES POR PAGAR		766	700
RETENCIONES Y CONTRIBUCIONES CP		371	388
OTRAS CUENTAS POR PAGAR		85480	8584
FONDO EN GARANTÍA A CORTO PLAZO		12	12

PASIVO NO CIRCULANTE		2019	2018
DOCUMENTOS POR PAGAR A LARGO PLAZO			
DOCUMENTOS POR PAGAR		2214	6623
DEUDA PUBLICA LARGO PLAZO		19163	14803
PROVISIONES A LARGO PLAZO			
OTRAS PROVISIONES A LP		3292	2800

Este género se subdivide en pasivo circulante y no circulante, anexándose las cuentas que integran cada subdivisión.

PROVEEDORES: Son los adeudos con proveedores de operaciones del ente con vencimientos menores a 12 meses.

SERVICIOS PERSONALES: Esta cuenta se integra principalmente por aportaciones patronales, (IMSS, INFONAVIT, SAR) pagaderas al día 17 del siguiente mes. Así como también por el aguinaldo el cual mes con mes se provisiona, para su pago en el mes de diciembre; tanto del personal contratado por el SIFIDE, así como del personal de Gobierno del Estado adscrito al SIFIDE y que el mismo se integra al presupuesto del organismo.

INTERESES Y COMISIONES POR PAGAR: Son los intereses de pago a las diferentes fondeadoras de capital, principalmente NACIONAL FINANCIERA S.N.C.

RETENCIONES Y CONTRIBUCIONES: Este saldo se integra por las retenciones a los empleados de su ISPT correspondiente, así como por las retenciones del 10% por honorarios profesionales o arrendamientos.

OTRAS CUENTAS POR PAGAR. En esta cuenta se presentan los depósitos no identificados, así como los depósitos pendientes de aplicar de sobrantes en los pagos realizados por los acreditados.

En lo referten a pasivo no circulante. Se presentan las siguientes cuentas:

DOCUMENTOS POR PAGAR: Su saldo representa el monto de crédito recibido por Nacional Financiera, S.N.C.

DEUDA PUBLICA: monto de deuda que se tiene por concepto de línea de crédito con entidades fondeadoras.

PROVISIONES A LP: representa el saldo por la reserva que se tiene para liquidaciones laborales.

II) NOTAS AL ESTADO DE ACTIVIDADES

Ingresos de Gestión

- De los rubros de impuestos, cuotas y aportaciones de seguridad social, contribuciones de mejoras, derechos, productos, aprovechamientos, y de ingresos por venta de bienes y prestación de servicios, los cuales están armonizados con los rubros del Clasificador por Rubros de Ingresos, se informarán los montos totales y cualquier característica significativa.

INGRESOS	2020
PRODUCTOS	
PRODUCTOS QUE GENERAN INGRESOS CORRIENTES	358
TRANSFERENCIAS, ASIGNACIONES Y SUBSIDIOS	
TRANSFERENCIAS INTERNAS Y ASIGNACIONES A SECTOR PUBLICO	1585
INGRESOS FINANCIEROS	
INTERESES GANADOS DE VALORES, CRÉDITOS, BONOS Y OTROS	6477
OTROS INGRESOS FINANCIEROS(RENDIMIENTOS)	3494

Las transferencias corresponden a recursos que remite la Secretaría de Finanzas para apoyar en gastos de operación al organismo, así como las realizadas entre los programas y/o fideicomisos que conforman el SIFIDE.

El rubro de productos se genera por el cobro de cuotas o comisiones por apertura sobres los créditos que se otorgan.

Los ingresos financieros se generan por la venta de bienes o prestación de servicios como lo es el interés normal o moratorio generado por el capital de los créditos otorgados.

Otros ingresos financieros son los rendimientos bancarios por las cuentas productivas y de inversiones.

Participaciones, Aportaciones, Convenios, Incentivos Derivados de la Colaboración Fiscal, Fondos Distintos de Aportaciones, Transferencias, Asignaciones, Subsidios y Subvenciones, y Pensiones y Jubilaciones

2. De los rubros de participaciones, aportaciones, convenios, incentivos derivados de la colaboración fiscal, fondos distintos de aportaciones, transferencias, asignaciones, subsidios y subvenciones, y pensiones y jubilaciones, los cuales están armonizados con los rubros del Clasificador por Rubros de Ingresos, se informarán los montos totales y cualquier característica significativa.

Otros Ingresos y Beneficios

3. De los rubros de Ingresos Financieros, Incremento por Variación de Inventarios, Disminución del Exceso de Estimaciones por Pérdida o Deterioro u Obsolescencia, Disminución del Exceso de Provisiones, y de Otros Ingresos y Beneficios Varios, se informarán los montos totales y cualquier característica significativa.

Gastos y Otras Pérdidas:

1. Explicar aquellas cuentas de gastos de funcionamiento, transferencias, subsidios y otras ayudas, participaciones y aportaciones, otros gastos y pérdidas extraordinarias, así como los ingresos y gastos extraordinarios, que en lo individual representen el 10% o más del total de los gastos.

SERVICIOS PERSONALES		3402
----------------------	--	------

Este rubro representa el gasto más fuerte en el ente. El cual es cubierto con recursos estatal y la mayoría con recursos propios del organismo. Cabe señalar que se presenta el costo de por el momento no resgistrado, ya que al cierre de mes no se obtuvo, que corresponde al personal del Gobierno del Estado adscrito al SIFIDE, y que este organismo solo informa y registra, más sin embargo el recurso no ingresa, ni se ejerce y ni se paga en el SIFIDE, de manera virtual se lleva el registro del mismo ya que forma parte del presupuesto. Se aclara que al cierre de este mes se presenta los montos de acuerdo a la aplicación por parte de la secretaria de Finanzas dentro del sistema de registro.

III) NOTAS AL ESTADO DE VARIACIÓN EN LA HACIENDA PÚBLICA

1. Se informará de manera agrupada, acerca de las modificaciones al patrimonio contribuido por tipo, naturaleza y monto.
2. Se informará de manera agrupada, acerca del monto y procedencia de los recursos que modifican al patrimonio generado.

Cambios en la Hacienda Pública / Patrimonio Neto del Ejercicio 2020	65,840,983.50
Aportaciones	65,840,983.50

Representa las variaciones del año pasado al presente año.

IV) NOTAS AL ESTADO DE FLUJOS DE EFECTIVO

Efectivo y equivalentes

1. El análisis de los saldos inicial y final que figuran en la última parte del Estado de Flujo de Efectivo en la cuenta de efectivo y equivalentes es como sigue:

	2020	2019
Efectivo en Bancos –Tesorería	7599	6680
Efectivo en Bancos-Dependencias	-	-
Inversiones temporales (hasta 3 meses)	-	-
Fondos con afectación específica	-	-
Depósitos de fondos de terceros y otros	-	-
Total, de Efectivo y Equivalentes	7599	6680

2. Detallar las adquisiciones de bienes muebles e inmuebles con su monto global y, en su caso, el porcentaje de estas adquisiciones que fueron realizadas mediante subsidios de capital del sector central. Adicionalmente, revelar el importe de los pagos que durante el período se hicieron por la compra de los elementos citados.
3. Conciliación de los Flujos de Efectivo Netos de las Actividades de Operación y la cuenta de Ahorro/Desahorro antes de Rubros Extraordinarios. A continuación, se presenta un ejemplo de la elaboración de la conciliación.

	2020	2019
Ahorro/Desahorro antes de rubros Extraordinarios		

<i>Movimientos de partidas (o rubros) que no afectan al efectivo.</i>		
Depreciación	3891	3531
Amortización	8412	7723
Incrementos en las provisiones		
Incremento en inversiones producido por revaluación		
Ganancia/pérdida en venta de propiedad, planta y equipo		
Incremento en cuentas por cobrar	8366	8179
Partidas extraordinarias		

V) CONCILIACIÓN ENTRE LOS INGRESOS PRESUPUESTARIOS Y CONTABLES, ASÍ COMO ENTRE LOS EGRESOS PRESUPUESTARIOS Y LOS GASTOS CONTABLES

La conciliación se presentará atendiendo a lo dispuesto por el Acuerdo por el que se emite el formato de conciliación entre los ingresos presupuestarios y contables, así como entre los egresos presupuestarios y los gastos contables.

Es importante hacer mención, que una parte de la diferencia que existe entre el monto registrado como “transferencias, asignaciones, subsidios y otras ayudas” y el total registrado en los libros de la administración central, corresponde a las partidas del capítulo 1000 cuyo monto es asignado al presupuesto del Sistema de Financiamiento para el Desarrollo del Estado de San Luis Potosí ya que, dicho recursos es administrado directamente desde la administración central.

Se anexa cuentas contables que se afectan en la operación normal y cotidiana de la institución:

1112 Bancos/tesorería. Representa el saldo que se tiene en las diferentes cuentas de cheques que se tienen en las instituciones bancarias. De donde se maneja el otorgamiento y recuperación de préstamos, así como expedición de cheques o transferencias para la operación de los fondos.

1121 Inversiones financieras cortó plazo, representa el saldo de las inversiones en mesa de dinero que están en las instituciones bancarias.

1123 Cuenta de deudores diversos, está conformada por cuentas que se recuperaran a corto plazo, en general son gastos legales a cargo de los acreditados.

1126 Préstamos otorgados a corto plazo presenta el saldo vigente de capital e interés.

1161 Estimaciones para cuentas incobrables de acuerdo a la naturaleza de esta cuenta que es acreedora, se presenta en negativo y representa la estimación de la cartera vencida de acuerdo a las políticas para cuentas incobrables que maneja la entidad.

1194 Bienes inmuebles derivados de embargos, decomiso. Saldo de los inmuebles adjudicados al terminar un proceso legal para poder cubrir el adeudo de un crédito vencido y sus accesorios.

1213 Fideicomisos, mandatos y contratos análogos, existe un convenio de colaboración con NAFIN SNC, para la implementación de un programa emergente por desastre natural, las empresas afectadas son por la tormenta tropical Manuel y el huracán Ingrid.

1214 Participación y aportación de capital. El SIFIDE tiene participación de una acción con valor de \$1000.00 en la sociedad denominada Centro de Innovación y Transferencia de Tecnología El Huevo SA de CV

1224 Préstamos otorgados LP. Saldo de los préstamos que mes a mes se devenga su amortización correspondiente.

1241 Mobiliario y equipo de administración,

1246 Maquinaria otros equipos y herramientas

1251 Software

1254 Licencias

Las inversiones en activo fijo se registran originalmente a su costo de adquisición y su depreciación se calcula mediante el método de línea recta a las tasas máximas fiscales autorizadas.

2111 Servicios personales por pagar a corto plazo, en esta cuenta se registra el monto de fondo de ahorro que se ha retenido al personal, así como también la reserva para gratificación de fin de año, que se va generando durante los meses de enero a noviembre.

2117 Retenciones y contribuciones por pagar a corto plazo, representa los impuestos generados por la entidad durante el mes, están incluidos los impuestos de seguridad social, el impuesto sobre nómina y los impuestos federales.

2229 Otros documentos por pagar a largo plazo, representa el monto de deuda que se tiene con los diversos fondeaderos.

2269 Otras provisiones a largo plazo, representa el saldo de la reserva para liquidaciones laborales que se actualiza a inicios de cada ejercicio, de acuerdo con la norma de información financiera (NIF) d-3. Resultado del ejercicio. La utilidad que se obtiene en el mes se reinvierte para los fines de los programas.

7210 Emisión de obligaciones. Control en cuentas de orden del total de capital por cobrar.

4159 Otros productos que generan ingresos corrientes. Es el monto de las cuotas por apertura cobradas por los créditos otorgados.

4220 Transferencias internas y asignaciones al sector público. Es el monto de los recursos recibidos por Secretaría de Finanzas para apoyo al capítulo 1000, así como también las aportaciones de nómina que hacen los fondos del SIFIDE.

4310 Interés ganados de valores, créditos, bonos y otros, representa la provisión de intereses de los préstamos otorgados, productos financieros de las cuentas de inversiones, así como también las recuperaciones de créditos castigados.

5110 Servicios personales, gastos generados por remuneraciones al personal como sueldos, remuneraciones adicionales y seguridad social, incluye el monto que se tiene en la cuenta 2111 servicios personales por pagar a corto plazo por motivo de gratificación de fin de año. (Capítulo 1000)

5120 Materiales y suministros, representa los gastos incurridos por la entidad para la compra de materiales de administración, alimentos y utensilios, combustibles y herramientas, refacciones y accesorios menores. (Capítulo 2000)

5130 Servicios generales, representa los gastos por concepto de servicios básicos, servicios de arrendamiento, servicios profesionales, servicios financieros y bancarios, servicios de instalación, servicios de comunicación social, servicios de traslado y viáticos, servicios oficiales y otros servicios generales. (Capítulo 3000)

5210 Transferencias y asignaciones, los programas tiene un convenio de colaboración con el SIFIDE por concepto de aportación para apoyo de nómina.

5510 Estimaciones y depreciaciones, representa el monto por la estimación para cuentas incobrables de acuerdo a las políticas de la entidad y que se ve reflejado en la cuenta de activo 1161 estimaciones para cuentas incobrables, así como la cantidad que representa la depreciación y amortización de los bienes muebles e inmuebles de la entidad.

5520 Provisiones de los pasivos a largo plazo, representa el monto de la actualización de la cuenta

2269 Otras provisiones a largo plazo que se realiza al inicio de cada ejercicio.

b) NOTAS DE MEMORIA (CUENTAS DE ORDEN)

Las cuentas de orden se utilizan para registrar movimientos de valores que no afecten o modifiquen el balance del ente contable, sin embargo, su incorporación en libros es necesaria con fines de

recordatorio contable, de control y en general sobre los aspectos administrativos, o bien, para consignar sus derechos o responsabilidades contingentes que puedan, o no, presentarse en el futuro.

Las cuentas que se manejan para efectos de estas Notas son las siguientes:

Cuentas de Orden Contables y Presupuestarias:

Contables:

Valores

Emisión de obligaciones

Avales y garantías

Juicios

Contratos para Inversión Mediante Proyectos para Prestación de Servicios (PPS) y

Similares

Bienes concesionados o en comodato

Presupuestarias:

Cuentas de ingresos

Cuentas de egresos

Se informará, de manera agrupada, en las Notas a los Estados Financieros las cuentas de orden contables y cuentas de orden presupuestario, considerando al menos lo siguiente:

1. Los valores en custodia de instrumentos prestados a formadores de mercado e instrumentos de crédito recibidos en garantía de los formadores de mercado u otros.
2. Por tipo de emisión de instrumento: monto, tasa y vencimiento.
3. Los contratos firmados de construcciones por tipo de contrato.
4. El avance que se registra en las cuentas de orden presupuestarias, previo al cierre presupuestario de cada periodo que se reporte.

NOTAS DE GESTIÓN ADMINISTRATIVA

1. Introducción

Los Estados Financieros del Sistema de Financiamiento para el Desarrollo del Estado de San Luis Potosí, SIFIDE, proveen información financiera a los principales usuarios de la misma, al Congreso y a los ciudadanos de este organismo.

El objetivo del presente documento es la revelación del contexto y de los aspectos económicos-financieros más relevantes que influyeron en las decisiones del período, y que deberán ser considerados en la elaboración de los estados financieros para la mayor comprensión de los mismos y sus particularidades.

De esta manera, se informa y explica la respuesta del gobierno a las condiciones relacionadas con la información financiera de cada período de gestión; además, de exponer aquellas políticas que podrían afectar la toma de decisiones en períodos posteriores.

2. Panorama Económico y Financiero

En el estado de San Luis Potosí, las MIPyMES son una parte primordial en la economía de la entidad que permite dinamizar el crecimiento, por lo que el SIFIDE contribuye en su desarrollo mediante el otorgamiento de financiamiento a las actividades productivas que desarrollan, más sin embargo la demanda de los créditos depende de la situación económica estatal y a nivel nacional. Por lo que, la demanda de los servicios que presta el organismo depende de alguna manera de lo dinámico que se encuentre la economía, y de igual manera afecta directamente al SIFIDE la tasa de interés por parte de los fondeadores, con el objetivo de allegarse de recursos para colocación, y los programas federales vigentes que se pueden operar en beneficio de las micro, pequeñas y medianas empresas para la entidad y que los mismos generan ingresos por su operación.

3. Autorización e Historia

Al inicio de su creación el SIFIDE nace como una Coordinación General según el Plan Estatal de Desarrollo en el año 1998 con el objetivo de incrementar la canalización de recursos a las prioridades del desarrollo, permitiendo un efectivo impulso a la productividad del Estado en los diferentes sectores productivos y que los cuales se encontraban con poco o sin acceso a financiamiento para la concreción de proyectos productivos.

El Sistema de Financiamiento para el Desarrollo del Estado de San Luis Potosí, SIFIDE se constituyó en el año 2000 como un organismo público descentralizado con personalidad jurídica y patrimonio propios, en virtud de decreto administrativo y reglamento interior, el cual en el año 2019 tuvieron una actualización.

La administración y operación del SIFIDE se encontrará a cargo del Consejo para el Financiamiento del Desarrollo y de un Coordinador General Ejecutivo, quienes tendrán las atribuciones que establecen en el decreto de creación y el reglamento interior.

El SIFIDE está sectorizado a la Secretaría de Finanzas; la administración y operación de este Organismo se encuentra a cargo del Consejo para el Financiamiento del Desarrollo; máximo órgano y que el mismo cuenta con un Presidente, cargo que asume el Secretario de Finanzas, así como los vocales permanentes siendo el Secretario General de Gobierno, el Secretario de Desarrollo Social y Regional, el Secretario de Desarrollo Económico y Secretario del Trabajo y Previsión Social y tres miembros temporales que serán representantes de organizaciones empresariales reconocidas en el Estado de San Luis Potosí.

4. Organización y Objeto Social

a) Objeto social:

El SIFIDE fue creado para satisfacer los requerimientos de financiamiento de actividades productivas de personas físicas y morales en territorio potosino, buscando fomentar la generación de oportunidades de empleo y autoempleo; así pues, su objetivo principal es constituirse como una instancia del Gobierno del Estado que apoya la identificación, difusión, orientación, evaluación, asesoría y tramitación de proyectos productivos, de infraestructura y sociales viables que contribuyan al desarrollo de la entidad; así como para otorgar capacitación, asistencia técnica y financiamientos directos e indirectos a proyectos de todos los sectores productivos, con excepción de los primarios a través de diversos esquemas de financiamiento, y fomentar la cultura emprendedora y financiera en el Estado.

b) Principal actividad.

El SIFIDE en su decreto administrativo mediante el cual se crea, cuenta con diversas funciones entre las más principales están establecidas en su artículo cuarto:

- Promover y, en su caso, apoyar mediante el otorgamiento de financiamientos, a través de esquemas de primer piso, segundo piso, garantía e inducción de crédito y otros afines, la provisión de asistencia técnica y capacitación, el desarrollo de proyectos y actividades productivas con probada viabilidad y rentabilidad económica en los sectores económicos y sectores sociales prioritarios para el desarrollo del Estado, a fin de que contribuyan a la generación y conservación de empleos y autoempleos que propicien una mejor distribución de la riqueza y un desarrollo regional equilibrado;
- Incrementar el número de personas físicas y morales que tengan acceso al financiamiento preferencial, procurando en todo momento el impulso a los proyectos y actividades con viabilidad y rentabilidad económica, provenientes de los sectores de la población con menor posibilidad de acceso al crédito y de sectores estratégicos para el desarrollo económico del Estado;
- Acrecentar la red de intermediarios financieros en el Estado, para diversificar los canales al ahorro y al crédito, así como proveerles de financiamientos, a través de esquemas de segundo piso, a fin de que los destinen a sectores económicos y sociales prioritarios para el desarrollo económico del Estado;
- Proponer la constitución de los fideicomisos, fondos o programas necesarios para el desarrollo de los proyectos y actividades productivas en los sectores poblacionales y económicos prioritarios para el desarrollo del Estado, a través del otorgamiento de financiamientos, así como desarrollar, financiar, apoyar y ejecutar dichos fideicomisos, fondos o programas y en su caso, la extinción de éstos;
- Coadyuvar para que los programas de fomento federales, estatales y municipales relacionados con las funciones del SIFIDE respondan a las necesidades de los emprendedores, micro, pequeñas y medianas empresas y los sectores estratégicos para el desarrollo del Estado; participar e implementar estos programas a través de su operación y/o la aportación de recursos financieros, en lo individual o conjuntamente con otros entes públicos y privados, y fungir como organismo intermedio para dispersar recursos públicos federales para la implementación y ejecución de programas de financiamiento, capacitación y asistencia técnica en favor de emprendedores y micro, pequeñas y medianas empresas.

- Analizar los proyectos productivos de las micro, pequeñas y medianas empresas interesadas en contar con el apoyo del SIFIDE, para la obtención de financiamientos preferenciales de instituciones financieras del país o del exterior para el desarrollo de sus actividades;
 - Prestar servicios de asesoría, capacitación y asistencia técnica en ramas de negocios, emprendimiento, finanzas y demás materias que se requieran para la consecución de los proyectos y actividades de las empresas y emprendedores, que preferentemente tiendan a incrementar el valor agregado de sus productos y servicios;
 - Constituir, desarrollar, apoyar, financiar, canalizar, ejecutar, y en su caso, revocar mecanismos de financiamiento destinados a la educación, exclusivamente de nivel técnico superior o profesional, en beneficio de potosinos de bajos recursos radicados en el Estado, para profesionalizarlos y facilitar su incorporación al sector productivo de la Entidad;
 - Cobrar las cantidades que resulten a su favor con motivo de los financiamientos que otorgue, cualquiera que sea su denominación, así como las que tengan el carácter de contraprestación por los servicios que preste a los particulares, de acuerdo con las tarifas que apruebe el Consejo para el Financiamiento del Desarrollo;
 - Llevar a cabo todos los actos tendientes al otorgamiento, contratación, administración y recuperación de los financiamientos otorgados por el SIFIDE y sus fideicomisos, entes y programas, incluyendo la venta o cesión de cartera vencida, ejercicio de derechos de cobro y litigiosos, enajenación de bienes adjudicados o dados en pago, entre otros;
 - Determinar y acceder a fuentes de financiamiento para proyectos de inversión estatal y canalizar los recursos financieros a emprendedores, micro, pequeñas y medianas empresas y proyectos de inversión estatal;
 - Fungir como fideicomitente, en los fideicomisos constituidos con su patrimonio, así como en aquellos constituidos por el Gobierno del Estado, en los que se considere necesaria la participación del organismo;
 - Contratar créditos para la realización de sus funciones de fomento, conforme a las disposiciones legales aplicables;
 - Garantizar obligaciones de terceros, única y exclusivamente cuando el tercero se trate de alguno de los programas que se encuentran adscritos o sectorizados al propio SIFIDE, o respecto de los cuales tenga el control de sus operaciones y funcionamiento;
 - Establecer acciones conjuntas de financiamiento, inducción de crédito, garantías, capacitación y asistencia técnica con otras instituciones de crédito, financieras, fideicomisos, y otras entidades privadas y públicas federales, estatales y municipales;
- Implementar el uso de todo tipo de tecnologías financieras, de la información y comunicación, para la colocación

c) Ejercicio fiscal.

Año 2020

d) Régimen jurídico.

Organismo Público Descentralizado con personalidad jurídica y patrimonio propios, en virtud de decreto administrativo y reglamento interior.

El personal contratado por el Sistema de Financiamiento para el Desarrollo del Estado se rige por el apartado "A" del Artículo 123 de la Constitución Política de los Estados Unidos Mexicanos y su Ley Reglamentaria.

e) Consideraciones fiscales del ente: Persona moral no contribuyente.

El SIFIDE como retenedor de impuestos ha cumplido con sus obligaciones durante el ejercicio que se informa, el saldo a que se refiere al pasivo corresponde a retenciones de impuesto sobre la renta por concepto de salarios, honorarios profesionales y aportaciones al Instituto Mexicano del Seguro Social.

f) Estructura organizacional básica.

El SIFIDE se integra actualmente por una Coordinación General Ejecutiva, una Dirección General y 7 Direcciones de Área y/o Programa.

g) Fideicomisos, mandatos y análogos de los cuales es fideicomitente o fideicomisario.

Fideicomisos:

El otorgamiento de los financiamientos a través de los diferentes vehículos de dispersión o fideicomisos instituidos en el SIFIDE o que se participa en ellos, también se realiza mediante la participación de la ciudadanía en los Comités Técnicos de los mismos, lo que permite dar mayor transparencia y credibilidad a cada operación, las personas que integran los Comités Técnicos son miembros prominentes de la sociedad, así como servidores públicos. En ambos casos la calidad de miembros de los Comités Técnicos se desempeña de manera honoraria.

FONDO SAN LUIS PARA LA MICROEMPRESA

Con el fin de impulsar el desarrollo de empresas en San Luis Potosí mediante el apoyo de financiamientos, Nacional Financiera, S.N.C., constituyó con el Gobierno del Estado en 1995 el Fideicomiso del Fondo San Luis para la Microempresa, el cual opera como un Intermediario Financiero no bancario; A partir de 1998 el Fideicomiso se integra a los programas del Sistema de Financiamiento para el Desarrollo del Estado SIFIDE.

La importancia de operar como una entidad financiera apoyada por la banca de Desarrollo Nacional como lo es Nafinsa, es el de contar con una fuente de recursos constante que permita lograr el objeto del Fideicomiso que es el otorgar financiamientos a corto, mediano y largo plazo en apoyo a micro, pequeñas y medianas empresas establecidas en el Estado de San Luis Potosí con la finalidad de que puedan mejorar su productividad y eficiencia, fomentar sus programas de implementación en sistemas de calidad, mejoras tecnológicas y de medio ambiente, así como el incremento en su producción y comercialización y la creación de nuevas fuentes de empleo.

Originalmente Nacional Financiera, S.N.C. le estableció a Fondo San Luis con el respaldo del Gobierno del Estado una Línea de Crédito hasta por la cantidad de \$24.0 MDP, para el descuento de operaciones de 2º. Piso, colocación directa de financiamientos para empresarios de los ramos industrial, comercial y de servicios en apoyo a necesidades de capital de trabajo como lo es, la



adquisición de inventarios, gastos de operación, sueldos y salarios, así como para activos fijos, maquinaria y equipo y mejoras en instalaciones físicas, contando para el respaldo de ésta línea global con la garantía de participaciones federales por \$21.6 MDP y un patrimonio inafectable de \$3.0 MDP.

A partir del año 2004 se han llevado a cabo varias ampliaciones para ir incrementando la línea de crédito original con Nacional Financiera, S.N.C. misma que asciende actualmente a un monto de \$56.0 MDP, para el descuento de operaciones ahora tanto de primer como de segundo piso contando con la garantía de un patrimonio inafectable que también ha registrado aumentos hasta alcanzar la suma de \$6.9 MDP.

Adicionalmente Fondo San Luis ha recibido del Gobierno del Estado a través de SIFIDE importantes aportaciones para el fortalecimiento de su patrimonio para el otorgamiento de financiamientos con recursos propios.

Con la colocación de créditos actualmente para empresarios en un rango de \$150 mil a \$2.0 MDP, el Fondo San Luis se ha constituido ahora adicionalmente como una de las fuentes de Fondo de primer piso, otorgando líneas de fondeo como lo es Emprendamos Juntos, A.C., el cual tiene una línea hasta por \$23.0 MDP en apoyo a la colocación de créditos y microcréditos en este programa.

Actualmente el Fondo San Luis se constituye como uno de los Intermediarios Financieros no Bancarios más destacados del país siendo reconocido por Nacional Financiera, S.N.C., el presente fideicomiso cuenta con una contabilidad independiente a través de su RFC FSL960130D23, la cual una vez concluida de manera mensual se consolida con la contabilidad de SIFIDE, esto deriva de que Fondo San Luis cuenta con una cartera y con bienes muebles propios.

DESARROLLO DE MICROPROYECTOS PRODUCTIVOS DEL ESTADO DE SAN LUIS POTOSÍ

Fideicomiso No. 2629-5 o 351984 denominado Fideicomiso para el Desarrollo de Microproyectos Productivos del Estado de San Luis Potosí es un fideicomiso de inversión y administración del Gobierno del Estado Libre y Soberano de San Luis Potosí y como fiduciario Banco del Centro, S.A. Institución de Banca Múltiple, Grupo Financiero Banorte, y con la comparecencia de la Coordinación General del Programa Nacional de Apoyo para las Empresas de Solidaridad en su carácter de aportante (FONAES), constituido el 18 de diciembre de 1998, como una respuesta estratégica para contribuir a la superación de la pobreza a través del desarrollo de actividades productivas que detonen la economía del Estado.

Microproyectos Productivos otorga financiamientos para que, con base en el aprovechamiento de sus recursos y potencialidades, los microempresarios desarrollen una actividad productiva que aporte desarrollo en sus sectores productivos y a su vez en la economía de la entidad.

El programa cubre las necesidades de un sector económico generalmente no atendido por la banca comercial, permitiendo generar una cultura de financiamiento y de pago en el sector microempresarial.

Este fideicomiso, es un fideicomiso sin estructura por lo que está considerado dentro de la cuenta contable 1213 fideicomisos y mandatos de la contabilidad del SIFIDE, la contabilización de los registros por los recursos que se recuperan por abonos de acreditados, recursos para la colocación o para cubrir gastos se llevan en la cuenta contable 1123- en la contabilidad del Fideicomiso, y esto se refleja en la contabilidad de SIFIDE en la cuenta 2119.

Lo anterior se registra de esa manera derivado a que en una cuenta acreedora (patrimonio) están asentadas las aportaciones que ha realizado el SIFIDE a este fideicomiso, lo anterior obedece a la naturaleza y operación del mismo; y no como lo marca el lineamiento emitido por el CONAC para llevar este registro.

De igual manera dentro del fideicomiso para el Desarrollo de Microproyectos Productivos del Estado de San Luis Potosí mantenía una línea de crédito revolvente con el SIFIDE, hasta por el monto de veinte millones de pesos. Esta línea de crédito dejó de utilizarse a partir de 2018, debido a los cambios realizados a este vehículo de dispersión, como lo es, a partir del mes de enero de 2019 la cartera del programa operado a través del citado fideicomiso es reportada como parte de la contabilidad del SIFIDE, por lo que por acuerdo del Consejo para el Financiamiento del Desarrollo aprobaron que el saldo que mantenía el fideicomiso para el Desarrollo de Microproyectos Productivos del Estado de San Luis Potosí con el SIFIDE, en virtud de la línea de fondeo, sea condonada y registrada como una aportación del organismo al patrimonio del fideicomiso para el Desarrollo de Microproyectos Productivos del Estado de San Luis Potosí.

FIDEICOMISO IMPULSO A LA ECONOMÍA FAMILIAR

El Fideicomiso irrevocable No. 135700-8 denominado Impulso a la Economía Familiar fue creado con el propósito de dar acceso al micro financiamiento a la población que vive en zonas marginadas del Estado, propiciando la generación de empleo y posibilitando el mejoramiento de los niveles de las comunidades.

En el Fideicomiso intervienen:

- Fideicomitentes: El Estado Libre y Soberano de San Luis Potosí y el Sistema de Financiamiento para el Desarrollo del Estado de San Luis Potosí.
- Fiduciario: Banco Nacional de México, S.A. integrante de Grupo Financiero Banamex, División Fiduciaria.
- Fideicomisarios: Emprendamos Juntos, AC y/o cualquier otra entidad que a criterio de los fideicomitentes acredite la capacidad necesaria para llevar a cabo el objeto del Programa.

El programa es administrado a través de un fideicomiso contratado con el Banco Nacional del México, S.A., en los términos vigentes del contrato y de manera operativa través de la Asociación Civil, es

quien es a encargada por cuenta del programa, de otorgar microfinanciamientos, así como la recuperación de los mismos a los beneficiarios en zonas marginadas.

En el Fideicomiso existen dos cuentas con Banco Nacional del México a nombre del Gobierno del Estado Libre y Soberano de San Luis Potosí contrato No. 135700-8 y subcuenta 502097-0, para el manejo operativo del programa donde se asignan los recursos destinados al cumplimiento de los fines.

La responsabilidad de la administración del fondo corresponde a la Fiduciaria quien informa al Comité Técnico del Fideicomiso el estado que guarda el patrimonio del mismo mediante la emisión de estados de cuenta; el Comité Técnico está integrado por ocho miembros titulares y sus suplentes de Dependencias Estatales e integrantes de la Sociedad Civil.

Este fideicomiso, es un fideicomiso sin estructura por lo que está considerado dentro de la cuenta contable 1213 fideicomisos y mandatos de la contabilidad del SIFIDE.

Lo anterior se registra de esa manera derivado a que en una cuenta acreedora (patrimonio) están asentadas las aportaciones que ha realizado el SIFIDE a este fideicomiso, lo anterior obedece a la naturaleza y operación del mismo; y no como lo marca el lineamiento emitido por el CONAC para llevar este registro.

Cabe señalar que al cierre del mes no se recibieron estados de cuenta correspondientes al mes.

5. Bases de Preparación de los Estados Financieros

Es importante hacer las siguientes aclaración en la preparación de los estados financieros; a partir del ejercicio 2019 y derivado de Convenio de Colaboración suscrito entre SIFIDE, Secretaría de Finanzas y Oficialía Mayor, se establece que el pago de 5 personas de Gobierno del Estado adscritas al SIFIDE sea través de la Secretaría de Finanzas, dicho recurso es clasificado en el capítulo 4000 para esa Secretaría, y que el SIFIDE lo presenta como un ingreso virtual (transferencia) y un egreso virtual (dentro del capítulo de servicios personales y servicios generales correspondientes al impuesto sobre nómina), ya que los mencionados empleados su patrón es Gobierno del Estado; es importante precisar que dichos recursos no se reciben ni se pagan directamente en el organismo. Al cierre de este mes lo que corresponde a estos servicios personales del Gobierno Central no se han registrado virtualmente, acuerdo a lo registrado en el SIAF (Sistema de Integral de Información Financiera) de la Secretaría de Finanzas, siendo ellos quien los calcula y los paga.

De igual manera es necesario precisar que el presupuesto anual autorizado en la Ley de Egresos para el ejercicio 2020, se encuentra distribuido en capítulo 4000 transferencias y recursos propios del organismo y sus programas y capítulo 6000; más sin embargo, es importante precisar que los recursos ministrados por la Secretaría de Finanzas por capítulo 6000, se registran en la contabilidad, tanto la

entrada como la salida, sin embargo no se presentan en los clasificadores de ingreso y gasto, ya que los mismos se operan o ministran a través de los diferentes vehículos de dispersión de créditos y/o fortalecimiento de fondos de garantías, etc. y la naturaleza no es gasto ya que los mismos, una vez otorgados los recursos mediante financiamientos, éstos son pagados al SIFIDE o sus programas por los acreditados, y una vez recuperados nuevamente son prestados a otros proyectos productivos mediante financiamientos, por lo que no tienen naturaleza de gasto, pero si llevan su registro en la contabilidad, patrimonio y cartera.

Postulados básicos.

Elementos fundamentales que configuran el SCG, teniendo incidencia en la identificación, el análisis, la interpretación, la captación, el procesamiento y el reconocimiento de las transformaciones, transacciones y otros eventos que afectan el ente público y sustentan de manera técnica el registro de las operaciones, la elaboración y presentación de estados financieros; basados en su razonamiento, eficiencia demostrada, respaldo en legislación especializada y aplicación de la Ley de Contabilidad, con la finalidad de uniformar los métodos, procedimientos y prácticas contables.

A continuación, se presentan y explican los Postulados Básicos de Contabilidad Gubernamental:

1) Sustancia Económica

Reconocimiento contable de las transacciones, transformaciones internas y otros eventos, que afectan económicamente al ente público y delimitan la operación del Sistema de Contabilidad Gubernamental (SCG).

2) Entes Públicos

Los poderes Ejecutivo, Legislativo y Judicial de la Federación y de las entidades federativas; los entes autónomos de la Federación y de las entidades federativas; los ayuntamientos de los municipios; los órganos político-administrativos de las demarcaciones territoriales del Distrito Federal; y las entidades de la administración pública paraestatal, ya sean federales, estatales o municipales.

3) Existencia Permanente

La actividad del ente público se establece por tiempo indefinido, salvo disposición legal en la que se especifique lo contrario.

4) Revelación Suficiente

Los estados e información financiera deben mostrar amplia y claramente la situación financiera y los resultados del ente público.

5) Importancia Relativa

La información debe mostrar los aspectos importantes de la entidad que fueron reconocidos contablemente.

6) Registro e Integración Presupuestaria

La información presupuestaria de los entes públicos se integra en la contabilidad en los mismos términos que se presentan en la Ley de Ingresos y en el Decreto del Presupuesto de Egresos, de

acuerdo a la naturaleza económica que le corresponda.

El registro presupuestario del ingreso y del egreso en los entes públicos se debe reflejar en la contabilidad, considerando sus efectos patrimoniales y su vinculación con las etapas presupuestarias correspondientes.

7) Consolidación de la Información Financiera

Los estados financieros de los entes públicos deberán presentar de manera consolidada la situación financiera, los resultados de operación, el flujo de efectivo o los cambios en la situación financiera y las variaciones a la Hacienda Pública, como si se tratara de un solo ente público.

8) Devengo Contable

Los registros contables de los entes públicos se llevarán con base acumulativa. El ingreso devengado, es el momento contable que se realiza cuando existe jurídicamente el derecho de cobro de impuestos, derechos, productos, aprovechamientos y otros ingresos por parte de los entes públicos. El gasto devengado, es el momento contable que refleja el reconocimiento de una obligación de pago a favor de terceros por la recepción de conformidad de bienes, servicios y obra pública contratados; así como de las obligaciones que derivan de tratados, leyes, decretos, resoluciones y sentencias definitivas.

9) Valuación

Todos los eventos que afecten económicamente al ente público deben ser cuantificados en términos monetarios y se registrarán al costo histórico o al valor económico más objetivo registrándose en moneda nacional.

10) Dualidad Económica

El ente público debe reconocer en la contabilidad, la representación de las transacciones y algún otro evento que afecte su situación financiera, su composición por los recursos asignados para el logro de sus fines y por sus fuentes, conforme a los derechos y obligaciones.

11) Consistencia

Ante la existencia de operaciones similares en un ente público, debe corresponder un mismo tratamiento contable, el cual debe permanecer a través del tiempo, en tanto no cambie la esencia económica de las operaciones.

6. Políticas de Contabilidad Significativas

- La información financiera está preparada sobre la base de reconocer los ingresos cuando se devengan, es decir, cuando se tiene el derecho de cobro, derivado a que éstos se pagan por parte de los acreditados mediante amortizaciones mensuales, considerando en ese momento presupuestal las provisiones de interés que se registran contablemente al cierre de mes, y el momento presupuestal del ingreso recaudado refleja el interés efectivamente cobrado, el cual ya se consideró en el devengado.
- Los estados financieros y sus notas han sido preparadas sobre la base de costo histórico; por lo tanto, no se reconocen efectos de la inflación.
- El mobiliario a partir de diciembre 2018 se registra sobre el costo de adquisición.
- Al mes que se informan se han llevado a cabo reclasificaciones entre cuentas del mismo capítulo o entre capítulos, permitiendo hacer frente a gastos que permitan continuar con la

operación y la prestación del servicio de acuerdo a autorización por parte de comités y/o consejos.

- Mediante acuerdo administrativo se destina el inmueble propiedad de Gobierno del Estado al servicio del Organismo Público Descentralizado denominado, SIFIDE, ubicado en Salvador Nava Martínez No. 2992 Frac. Tangamanga, San Luis Potosí, S.L.P. y el mismo deberá de integrarse en el acervo inmobiliario como parte de su patrimonio, siempre y cuando se destine a los fines del SIFIDE y cumpla con los objetivos planteados.

a) Actualización: se informará del método utilizado para la actualización del valor de los activos, pasivos y Hacienda Pública/Patrimonio y las razones de dicha elección. Así como informar de la desconexión o reconexión inflacionaria. Estos rubros se presentan haciendo un comparativo correspondiente al mes del ejercicio anterior.

b) Informar sobre la realización de operaciones en el extranjero y de sus efectos en la información financiera gubernamental:

No aplica, ya que el organismo no realiza operaciones en el extranjero.

c) Método de valuación de la inversión en acciones de Compañías subsidiarias no consolidadas y asociadas:

No aplica

d) Sistema y método de valuación de inventarios y costo de lo vendido:

En el presente ejercicio no se llevó a cabo la venta de inmuebles adjudicados, los mismo no se integran a los activos ya que derivan de la recuperación de un crédito y su objetivo es la veta, cabe mencionar que en el ejercicio no se llevó a cabo la venta o baja de algún bien mueble.

e) Beneficios a empleados:

El personal del SIFIDE cuenta con las prestaciones autorizadas, así como una reserva laboral del treinta y tres por ciento reconocida en los estados financieros, se realizó en el año 2018 un estudio actuarial sobre la reserva, durante este ejercicio no se llevó a cabo la actualización del mismo por el costo.

f) Provisiones:

Las provisiones que se manejan corresponden a la operación del ente en relación de los créditos; mensualmente se generan provisiones de interés. También se provisiona un estimado mensual de la gratificación anual y el fondo de ahorro.

g) Reservas:

Como ya se mencionó, se cuenta con una reserva laboral del 33% la cual se actualiza cada ejercicio. Esto es con el fin de aplicar la Norma de información financiera (NIF) D-3 a los Estados Financieros. En dicho cálculo se toma como base tres meses de salario, más 20 días por año de servicio.

- h) Cambios en políticas contables y corrección de errores junto con la revelación de los efectos que se tendrá en la información financiera del ente público, ya sea retrospectivos o prospectivos.

No aplica.

- h) Reclasificaciones:

Durante el ejercicio se llevaron a cabo diversas reclasificaciones entre los mismos capítulos de gasto, que permitieron en todo momento continuar con la operación y lograr el cumplimiento de las metas planteadas, dichas reclasificaciones fueron autorizadas de manera general en el Consejo y/o en los Comités Técnicos de los fideicomisos. Es importante señalar que lo que corresponde al capítulo 1000 solo se reclasifican en el mismo capítulo si es necesario y no se incrementa.

- j) Depuración y cancelación de saldos.

En el año 2019, se llevó a cabo la cancelación de cheques de circulación de ejercicio anteriores que se plasmaban en conciliaciones bancarias, los cuales se depuraron.

7. Posición en Moneda Extranjera y Protección por Riesgo Cambiario

No aplica ya que las operaciones que realiza el SIFIDE son en moneda nacional, no se realizan transacciones en moneda extranjera.

8. Reporte Analítico del Activo

- a) Vida útil o porcentajes de depreciación, deterioro o amortización utilizados en los diferentes tipos de activos.

Se lleva a cabo las depreciaciones de acuerdo a los porcentajes establecidos en la Ley del Impuesto sobre la Renta.

- b) Cambios en el porcentaje de depreciación o valor residual de los activos.

No aplica.

- c) Importe de los gastos capitalizados en el ejercicio, tanto financieros como de investigación y desarrollo.

No aplica

- d) Otras circunstancias de carácter significativo que afecten el activo, tales como bienes en garantía, señalados en embargos, litigios, títulos de inversiones entregados en garantías, baja significativa del valor de inversiones financieras, etc.

El SIFIDE y sus programas o fideicomisos han llevado a lo largo de su operación la adjudicación de bienes inmuebles derivado de la recuperación del financiamiento, en el presente ejercicio no se llevó a cabo la venta de algún bien adjudicado.

9. Fideicomisos, Mandatos y Análogos

- a) Por ramo administrativo que los reporta:

Los fideicomisos en donde el SIFIDE participa o están sectorizados, se integran a la información consolidada del organismo.

10. Reporte de la Recaudación

- a) Análisis del comportamiento de la recaudación correspondiente al ente público o cualquier tipo de ingreso, de forma separada los ingresos locales de los federales.

Lo que corresponde a ingresos propios que genera el SIFIDE derivado de su operación, cumplió con la proyección establecida por el organismo para el presente ejercicio, superando el monto.

- b) Proyección de la recaudación e ingresos en el mediano plazo:

La proyección en los ingresos propios corresponde a la recuperación de los financiamientos mediante la tasa de interés que se cobra, los cuales van desde menos de un año hasta máximo 60 meses para su recuperación.

11. Información sobre la Deuda y el Reporte Analítico de la Deuda

- a) Utilizar al menos los siguientes indicadores: deuda respecto al PIB y deuda respecto a la recaudación tomando, como mínimo, un período igual o menor a 5 años.

El monto expresado en el formato de endeudamiento neto e intereses de la deuda corresponde a una Línea de Crédito que se tiene con Nacional Financiera, S.N.C., para el otorgamiento de financiamientos y que la misma está garantizada con participaciones federales.

12. Calificaciones otorgadas

Informar, tanto del ente público como cualquier transacción realizada, que haya sido sujeta a una calificación crediticia.

No han sido calificaciones crediticias, solo auditorías financieras y de operación, etc., que fueron aplicadas al organismo y/o los fideicomisos por parte de entes fiscalizadores y por parte de NAFIN, SNC, en su carácter de fondeador al Fideicomiso de Fondo San Luis para la Microempresa.

13. Proceso de Mejora

- a) Principales Políticas de control interno.

Se lleva a cabo la aplicación de las Disposiciones y el Manual Administrativo de Aplicación en Materia de Control Interno del Estado a través del Comité instalado.

De igual manera, el SIFIDE por ser un organismo que otorgue un servicio de calidad a las MIPyMES potosinas cuenta con la certificación en la norma ISO 9001:2015, teniendo un alcance en todos los procesos con que cuenta con un enfoque de mejora continua.

b) Medidas de desempeño financiero, metas y alcance.

El SIFIDE cada año, dentro de sus programas de trabajo plantea las metas de colocación de los diferentes programas, al cierre del ejercicio se cumplieron de manera global en un 107%, asimismo se logró la recaudación de los ingresos propios que se tenía programada y se logró hacer el mejor uso de los recursos destinados al gasto lo que permitió contar con más disponibilidad de dinero para la colocación.

14. Información por Segmentos

Al cierre del ejercicio no se presenta información por segmentos, ya que los fideicomisos descritos forman parte de la misma, ya que cumplen con la misma función de otorgamiento de financiamientos a actividades productivas.

15. Eventos Posteriores al Cierre

Al momento del cierre de los estados financieros se informa que no ocurrieron hechos que afecten económicamente y que no se conocían a la fecha de cierre.

16. Partes Relacionadas

No existen partes relacionadas que pudieran ejercer influencia significativa sobre la toma de decisiones financieras y operativas.

Bajo protesta de decir verdad declaramos que los Estados Financieros y sus notas, son razonables, correctos y son responsabilidad del emisor.

SISTEMA DE FINANCIAMIENTO PARA EL DESARROLLO DEL EDO DE SLP
ANALITICO DE ACTIVO (Consolidado)
AL 31 DE MARZO DEL 2020
(Miles de pesos)

	Saldo Anterior Debe	Haber	Saldo Actual	Flujo Periodo
	8	0	8	8
1111 Efectivo		0		0
1112 Bancos/Tesorería	9675	168501	7593	2082
Efectivo y Equivalentes	9683	168501	7601	2082
1121 Inversiones financieras de corto plazo	62858	53758	74296	-11438
1123 Deudores diversos por cobrar a Corto Plazo	71803	16527	70584	1219
1126 Préstamos otorgados a Corto Plazo	7675	18114	8366	-691
Derechos a Recibir Efectivo o Equivalentes	142336	88399	153246	-10910
1161 Estimaciones para cuentas incobrables por Der.	-17487	1363	-17805	318
Estimacion por Perdidas o Deterioro de Activos	-17487	1363	-17805	318
1193 Bienes derivados de embargos, decomisos, ase.	5403	0	5403	0
1194 Bienes inmuebles derivados de embargos, decc	587	0	587	0
Otros Activos Circulantes	5990	0	5990	0
ACTIVO CIRCULAN	140522	258263	149032	-8510
1213 Fideicomisos, Mandatos y Contratos Análogos	87835	16000	103835	-16000
1214 Participaciones y Aportaciones de Capital	856	0	856	0
Inversiones Financieras a Largo Plazo	88691	16000	104691	-16000
1222 Deudores diversos a Largo Plazo	26300	0	26300	0
1224 Préstamos Otorgados a Largo Plazo	189117	74154	191802	-2685
Derechos a Recibir Efectivo o Equivalentes a	215417	74154	218102	-2685
1231 Terrenos	5164	0	5164	0
1232 Edificios	0	0	0	0
1233 Edificios No Habitacionales	18518	0	18518	0
Bienes Inmuebles, Infraestructura y	23682	0	23682	0
1241 Mobiliario y Equipo de Administración	2810	40	2850	-40
1242 Mobiliario y Equipo Educativo y Recreativo	17	0	17	0
1244 Equipo de Transporte	1368	0	1368	0
1246 Maquinaria, otros Equipos y Herramientas	1168	96	1168	0
Bienes Muebles	5363	136	5403	-40
1251 Software	36	0	36	0

1252 Patentes, Marcas y Derechos	2	0	0	2	0
1254 Licencias	190	0	0	190	0
Activos Intangibles	228	0	0	228	0
1261 Depreciación Acomulada de Bienes Inmuebles	-8240	0	167	-8407	167
1263 Depreciación Acomulada de Bienes Muebles	-3774	0	40	-3814	40
1265 Amortización Acomulada de Activos Intangibles:	-77	0	0	-77	0
(Depreciaciones, Deterioro y Amortizaciones	-12091	0	207	-12298	207
ACTIVO NO CIRCUI	321290	90290	71772	339808	-18518
TOTAL	461812	348553	321525	488840	-27028


CHRISTIAN WEADE HERVERT
COORDINADOR GENERAL EJECUTIVO DEL SIFIDE


YOLANDA MACÍAS LARA
DDF


C.P. JOSEFINA VALDOVINOS SANCHEZ
CEDULA No. 1964017

Bajo protesta de decir verdad declaramos que los Estados Financieros y sus notas, son razonables, correctos y son responsabilidad del emisor.

SISTEMA DE FINANCIAMIENTO PARA EL DESARROLLO DEL ESTADO DE SAN LUIS POTOSI
ESTADO ANALITICO DE LA DEUDA Y OTROS PASIVOS
DEL 1 DE ENERO AL 31 DE MARZO DEL 2020


DENOMINACION DE LAS DEUDAS	MONEDA DE CONTRATACION	INSTITUCION O PAIS ACREEDOR	SALDO INICIAL DEL PERIODO	SALDO FINAL DEL PERIODO
DEUDA PUBLICA				
CORTO PLAZO				
DEUDA INTERNA				
INSTITUCIONES DE CREDITO				
TITULOS Y VALORES				
ARRENDAMIENTOS FINANCIEROS				
DEUDA EXTERNA				
ORGANISMOS FINANCIEROS INTERNACIONALES				
DEUDA BILATERAL				
TITULOS Y VALORES				
ARRENDAMIENTOS FINANCIEROS				
SUBTOTAL CORTO PLAZO				
LARGO PLAZO				
DEUDA INTERNA				
INSTITUCIONES DE CREDITO	PESOS	NACIONAL FINANCIERA SNC	11,323,428.00	19,163,486.00
TITULOS Y VALORES				
ARRENDAMIENTOS FINANCIEROS				
DEUDA EXTERNA				
ORGANISMOS FINANCIEROS INTERNACIONALES				
DEUDA BILATERAL				
TITULOS Y VALORES				
ARRENDAMIENTOS FINANCIEROS				
SUBTOTAL LARGO PLAZO			86,962,590.00	92,838,514.00
OTROS PASIVOS			98,286,018.00	112,002,000.00
TOTAL DEUDA Y OTROS PASIVOS				

Bajo protesta de decir verdad declaramos que los Estados Financieros y sus notas, son razonables, correctos y son responsabilidad del emisor.

SIFIDE(consolidado)
 SALVADOR NAVA MTZ 2992
 SAN LUIS POTOSI

ESTADO ANALÍTICO DE INGRESO PRESUPUESTAL DEL 01/01/2020 AL 31/03/2020

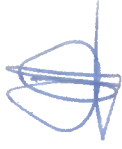
Fuentes del Ingreso	Autorizado	Amplia/Redu	Modificado	Devengado	Recaudado	Diferencia	Avance
51 Productos	1,615,954.00		1,615,954.00	358,479.00	358,479.00	1,257,475.00	22.2
79 Ingresos por venta de bienes y prestaciones c	26,198,267.00		26,198,267.00	9,970,746.00	9,601,746.00	16,596,521.00	36.7
91 Transferencias Internas y Asignaciones al S	9,769,641.00		9,769,641.00	1,585,000.00	1,585,000.00	8,184,641.00	16.2
TOTALES	37,583,862.00	-	37,583,862.00	11,914,225.00	11,545,225.00	26,038,637.00	30.72



CHRISTIAN MEADE HERVERT
 COORDINADOR GENERAL EJECUTIVO DEL SIFIDE



YOLANDA MACÍAS LARA
 DDF



C.P. JOSEFINA VALDIVINOS SANCHEZ
 COINTEGRA S.C.

Bajo protesta de decir verdad declaramos que los Estados Financieros y sus notas, son razonables, correctos y son responsabilidad del emisor.

SISTEMA DE FINANCIAMIENTO PARA EL EDO DE SAN LUIS POTOSI
 Estado Analítico del Ejercicio del Presupuesto de Egresos Consolidado
 Clasificación Administrativa
 DEL 01/01/2020 AL 31/03/2020

Concepto	Egresos					Subejercicio 6 = (3 - 4)
	Aprobado	Ampliaciones/ (Reducciones)	Modificado	Devengado	Pagado	
	1	2	3 = (1 + 2)	4	5	
PROGRAMA FONDO SAN LUIS PARA LA	8,216,195.00	0.00	8,216,195.00	1,353,795.15	1,186,449.49	6,862,399.85
SISTEMA DE FINANCIAMIENTO PARA EL DESARROLLO DEL EDO DE SLP	28,476,455.00	0.00	28,476,455.00	3,925,755.52	3,136,302.8	24,550,699.48
Total del Gasto	36,692,650.00	0.00	36,692,650.00	5,279,550.67	4,322,752.28	31,413,099.33


 CHRISTIAN MEADE HERVERT
 COORDINADOR GENERAL EJECUTIVO DEL SIFIDE


 YOLANDA MACIAS LARA
 DDF SIFIDE


 C.P. JOSEFINA VALDOVINOS SANCHEZ
 COINTEGRA S.C.

Bajo protesta de decir verdad declaramos que los Estados Financieros y sus notas, son razonables, correctos y son responsabilidad del emisor.

Gobierno (Federal/Estatal/Municipal) de San Luis Potosí
ESTADO ANALÍTICO DEL EJERCICIO DEL PRESUPUESTO DE EGRESOS CONSOLIDADO
 Clasificación Administrativa
 DEL 01/01/2020 AL 31/03/2020

Concepto	Egresos					Subejercicio
	Aprobado	Ampliaciones/ (Reducciones)	Modificado	Devengado	Pagado	
	1	2	3 = (1 + 2)	4	5	
Poder Ejecutivo	0.00	0.00	0.00	0.00	0.00	0.00
Poder Legislativo						
Poder Judicial						
Órganos Autónomos						
Total del Gasto	0.00	0.00	0.00	0.00	0.00	0.00

NO APLICA

Bajo protesta de decir verdad declaramos que los Estados Financieros y sus notas, son razonables, correctos y son responsabilidad del emisor.

Sector Paraestatal del Gobierno (Federal/Estatal/Municipal) de San Luis Potosí
ESTADO ANALÍTICO DEL EJERCICIO DEL PRESUPUESTO DE EGRESOS CONSOLIDADO
 Clasificación Administrativa
 DEL 01/01/2020 AL 31/03/2020

Concepto	Egresos					Subejercicio 6 = (3 - 4)
	Aprobado	Ampliaciones/ (Reducciones)	Modificado	Devengado	Pagado	
	1	2	3 = (1 + 2)	4	5	
Entidades Paraestatales y Fideicomisos No Empresariales y No Financieros	0.00	0.00	0.00	0.00	0.00	0.00
Instituciones Públicas de la Seguridad Social						
Entidades Paraestatales Empresariales No Financieras con Participación Estatal Mayoritaria						
Fideicomisos Empresariales No Financieros con Participación Estatal Mayoritaria						
Entidades Paraestatales Empresariales Financieras Monetarias con Participación Estatal Mayoritaria						
Entidades Paraestatales Empresariales Financieras Monetarias con Participación Estatal Mayoritaria						
Fideicomisos Financieros Públicos con Participación Estatal Mayoritaria						
Total del Gasto	0.00	0.00	0.00	0.00	0.00	0.00


NO APLICA

Bajo protesta de decir verdad declaramos que los Estados Financieros y sus notas, son razonables, correctos y son responsabilidad del emisor.

SISTEMA DE FINANCIAMIENTO PARA EL DESARROLLO DEL EDO DE SLP
 Estado Analítico del Ejercicio del Presupuesto de Egresos Consolidado
 Clasificación Económica (por Tipo de Gasto)
 DEL 01/01/2020 AL 31/03/2020

Concepto	Egresos					Subejercicio 6 = (3 - 4)
	Aprobado	Ampliaciones/ (Reducciones)	Modificado	Devengado	Pagado	
	1	2	3 = (1 + 2)	4	5	
Gasto Corriente	35,798,950.00	0.00	35,798,950.00	5,239,746.78	4,282,948.39	30,559,203.22
Gasto de Capital	893,700.00	0.00	893,700.00	39,803.89	39,803.89	853,896.11
Amortización de la Deuda y Disminución de Pasivos						
Pensiones y Jubilaciones						
Participaciones						
Total del Gasto	36,692,650.00	0.00	36,692,650.00	5,279,550.67	4,322,752.28	31,413,099.33


 CHRISTIAN MEADE HERVERT
 CORDINADOR GENERAL EJECUTIVO DEL SIFIDE


 YOLANDA MACÍAS LARA
 DDF SIFIDE


 C.P. JOSEFINA VALDOVINOS SANCHEZ
 COINTEGRA S.C.

Bajo protesta de decir verdad declaramos que los Estados Financieros y sus notas, son razonables, correctos y son responsabilidad del emisor.


SISTEMA DE FINANCIAMIENTO PARA EL DESARROLLO DEL EDO DE SAN LUIS POTOSÍ

Estado Analítico del Ejercicio del Presupuesto de Egresos Consolidado

Clasificación Funcional (Finalidad y Función)

DEL 01/01/2020 AL 31/03/2020

Concepto	Egresos					Subejercicio 6 = (3 + 4)
	Aprobado	Ampliaciones/ (Reducciones)	Modificado	Devengado	Pagado	
	1	2	3 = (1 + 2)	4	5	
Gobierno						
Legislación						
Justicia						
Coordinación de la Política de Gobierno						
Relaciones Exteriores						
Asuntos Financieros y Hacendarios						
Seguridad Nacional						
Asuntos de Orden Público y de Seguridad Interior						
Otros Servicios Generales						
Desarrollo Social						
Protección Ambiental						
Vivienda y Servicios a la Comunidad						
Salud						
Recreación, Cultura y Otras Manifestaciones Sociales						
Educación						
Protección Social						
Otros Asuntos Sociales						
Desarrollo Económico						
Asuntos Económicos, Comerciales y Laborales en General	36,692,650.00	0.00	36,692,650.00	5,279,550.67	4,322,752.28	31,413,099.33
Agropecuaria, Silvicultura, Pesca y Caza						
Combustibles y Energía						
Minería, Manufacturas y Construcción						
Transporte						
Comunicaciones						
Turismo						
Ciencia, Tecnología e Innovación						
Otras Industrias y Otros Asuntos Económicos						
Otras no Clasificadas en Funciones Anteriores						
Transacciones de la Deuda Pública / Costo Financiero de la Deuda						
Transferencias, Participaciones y Aportaciones entre Diferentes Niveles y Ordenes de Gobierno						
Saneamiento del Sistema Financiero						
Adeudos de Ejercicios Fiscales Anteriores						
Total del Gasto	36,692,650.00	0.00	36,692,650.00	5,279,550.67	4,322,752.28	31,413,099.33



CHRISTIAN MEADE HERVERT
COORDINADOR GENERAL EJECUTIVO DEL SIFIDE



YOLANDA MACÍAS LARA
DDF SIFIDE



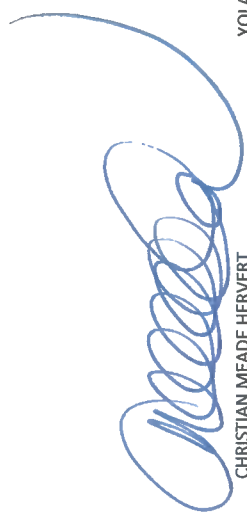
C.P. JOSEFINA VALDOVINOS SANCHEZ
COINTEGRA S.C.

Bajo protesta de decir verdad declaramos que los Estados Financieros y sus notas, son razonables, correctos y son responsabilidad del emisor.

2000	2600	2610	2611	COMBUSTIBLES, LUBRICANTES Y ADITIVOS	328,800.00	-	328,800.00	75,250.00	75,250.00	75,250.00	253,550.00	-	253,550.00	75,250.00	75,250.00	253,550.00	-	22.89
2000	2900	2910	2911	HERRAMIENTAS MENORES	5,000.00	-	5,000.00	184.98	184.98	184.98	4,815.02	-	4,815.02	184.98	184.98	4,815.02	-	3.70
2000	2900	2920	2921	REFACCIONES Y ACCESORIOS MENORES DE EDIFICIOS	10,000.00	-	10,000.00	6,073.40	6,073.40	5,404.00	6,699.40	-	6,699.40	5,404.00	5,404.00	6,699.40	-	88.98
2000	2900	2930	2931	REFACCIONES Y ACCESORIOS MENORES DE MOBIL Y EQ. DE ADMIN	11,000.00	-	11,000.00	11,000.00	11,000.00	-	11,000.00	-	11,000.00	-	-	11,000.00	-	0.00
2000	2900	2940	2941	REFACCIONES Y ACCESORIOS PARA EQ. COMPUTO	26,000.00	-	26,000.00	18,324.99	7,675.01	7,675.01	18,324.99	-	18,324.99	7,675.01	7,675.01	18,324.99	-	29.52
2000	3100	3100	3111	ENERGIA ELECTRICA	225,000.00	-	225,000.00	196,693.00	28,307.00	28,307.00	196,693.00	-	196,693.00	28,307.00	28,307.00	196,693.00	-	12.58
3000	3100	3110	3113	OTROS PAGOS DERIVADOS DE LA PRESTACION DEL SERVICIO	25,700.00	-	25,700.00	4,538.00	4,538.00	4,538.00	21,162.00	-	21,162.00	4,538.00	4,538.00	21,162.00	-	17.66
3000	3100	3130	3131	AGUA	79,500.00	-	79,500.00	62,740.67	16,759.33	16,759.33	62,740.67	-	62,740.67	16,759.33	16,759.33	62,740.67	-	21.08
3000	3100	3140	3141	TELEFONIA TRADICIONAL	113,268.00	-	113,268.00	8,980.00	8,980.00	8,980.00	104,288.00	-	104,288.00	8,980.00	8,980.00	104,288.00	-	7.93
3000	3100	3150	3151	TELEFONIA CELULAR	195,240.00	-	195,240.00	24,650.00	24,650.00	24,650.00	170,590.00	-	170,590.00	24,650.00	24,650.00	170,590.00	-	10.69
3000	3100	3170	3171	SERVICIOS DE ACCESO A INTERNET, REDES Y PROCESAMIENTO DE	51,700.00	-	51,700.00	7,640.10	7,640.10	7,640.10	44,059.90	-	44,059.90	7,640.10	7,640.10	44,059.90	-	14.76
3000	3200	3210	3211	ARRENDAMIENTO DE TERRENOS	66,000.00	-	66,000.00	55,494.34	10,505.66	10,505.66	55,494.34	-	55,494.34	10,505.66	10,505.66	55,494.34	-	15.92
3000	3200	3220	3221	ARRENDAMIENTO DE EDIFICIOS	153,080.00	-	153,080.00	153,080.00	-	-	153,080.00	-	153,080.00	-	-	153,080.00	-	0.00
3000	3200	3230	3231	ARRENDAMIENTO DE MOBILIARIO Y EQUIPO DE ADMINISTRACION	57,840.00	-	57,840.00	57,840.00	-	-	57,840.00	-	57,840.00	-	-	57,840.00	-	0.00
3000	3200	3270	3271	ARRENDAMIENTO DE ACTIVOS INTANGIBLES	78,500.00	-	78,500.00	78,500.00	-	-	78,500.00	-	78,500.00	-	-	78,500.00	-	0.00
3000	3200	3290	3291	OTROS ARRENDAMIENTOS	39,000.00	-	39,000.00	39,000.00	-	-	39,000.00	-	39,000.00	-	-	39,000.00	-	0.00
3000	3300	3310	3311	SERVICIOS LEGALES, DE CONTABILIDAD, AUDITORIA Y	1,725,792.00	-	1,725,792.00	1,354,187.44	371,604.56	371,604.56	1,354,187.44	-	1,354,187.44	371,604.56	371,604.56	1,354,187.44	-	16.72
3000	3300	3330	3331	SERVICIOS DE CONSULTORIA ADMINISTRATIVA, PROCESOS Y	14,000.00	-	14,000.00	14,000.00	-	-	14,000.00	-	14,000.00	-	-	14,000.00	-	13.27
3000	3300	3330	3332	SERVICIOS EN TECNOLOGIAS DE LA INFORMACION	408,400.00	-	408,400.00	367,858.00	40,542.00	40,542.00	367,858.00	-	367,858.00	40,542.00	40,542.00	367,858.00	-	9.95
3000	3300	3340	3341	SERVICIOS DE CAPACITACION	649,400.00	-	649,400.00	189,155.22	460,244.78	181,093.22	468,351.58	-	468,351.58	181,093.22	181,093.22	468,351.58	-	27.89
3000	3300	3360	3361	SERVICIOS DE APOYO ADMINISTRATIVO FOTOCOPIADO E	283,308.00	-	283,308.00	50,539.40	232,768.60	50,539.40	232,768.60	-	232,768.60	50,539.40	50,539.40	232,768.60	-	17.84
3000	3300	3380	3381	SERVICIOS DE VIGILANCIA	248,000.00	-	248,000.00	64,032.00	183,968.00	64,032.00	183,968.00	-	183,968.00	64,032.00	64,032.00	183,968.00	-	12.91
3000	3400	3410	3411	SERVICIOS FINANCIEROS Y BANCARIOS	3,155,786.00	-	3,155,786.00	2,664,812.22	490,973.78	490,973.78	2,664,812.22	-	2,664,812.22	490,973.78	490,973.78	2,664,812.22	-	12.45
3000	3400	3420	3421	SERVICIOS DE COBRANZA, INVESTIGACION CREDITICIA Y SIMILAR	204,100.00	-	204,100.00	184,103.88	19,996.12	19,996.12	184,103.88	-	184,103.88	19,996.12	19,996.12	184,103.88	-	9.80
3000	3400	3450	3451	SEGURO DE BIENES PATRIMONIALES	122,664.00	-	122,664.00	111,965.34	10,698.66	10,698.66	111,965.34	-	111,965.34	10,698.66	10,698.66	111,965.34	-	8.72
3000	3400	3470	3471	FLETES Y MANIOBRAS	1,476,300.00	-	1,476,300.00	1,192,930.30	283,369.70	283,369.70	1,192,930.30	-	1,192,930.30	283,369.70	283,369.70	1,192,930.30	-	8.08
3000	3400	3480	3481	COMISIONES POR VENTAS	301,500.00	-	301,500.00	247,947.44	53,552.56	53,552.56	247,947.44	-	247,947.44	53,552.56	53,552.56	247,947.44	-	17.76
3000	3500	3510	3511	INSTALACION Y MANTENIMIENTO MENOR DE INMUEBLES	28,000.00	-	28,000.00	21,780.48	6,219.52	6,219.52	21,780.48	-	21,780.48	6,219.52	6,219.52	21,780.48	-	22.21
3000	3500	3520	3521	CONSTRUCCION Y MANTO DE MOBILIARIO Y EQUIPO DE	32,000.00	-	32,000.00	32,000.00	-	-	32,000.00	-	32,000.00	-	-	32,000.00	-	0.00
3000	3500	3530	3531	INSTALACION Y MANTO DE EQ. DE COMPUTO Y	176,140.00	-	176,140.00	171,838.20	4,301.80	4,301.80	171,838.20	-	171,838.20	4,301.80	4,301.80	171,838.20	-	2.44
3000	3500	3550	3551	REPARACION Y MANTO DE EQ. DE TRANSPORTE	280,500.00	-	280,500.00	219,252.00	61,248.00	61,248.00	219,252.00	-	219,252.00	61,248.00	61,248.00	219,252.00	-	14.56
3000	3500	3580	3581	SERVICIOS DE LIMPIEZA Y MANEJO DE DESECHOS	108,000.00	-	108,000.00	10,996.00	97,004.00	10,996.00	97,004.00	-	97,004.00	10,996.00	10,996.00	97,004.00	-	51.92
3000	3500	3590	3591	SERVICIOS DE JARDINERIA Y PUNICACION	21,000.00	-	21,000.00	21,000.00	-	-	21,000.00	-	21,000.00	-	-	21,000.00	-	23.36
3000	3600	3610	3613	DIFFUSION POR RADIO TELEVISION Y OTROS MEDIOS DE MENSAJES	44,246.00	-	44,246.00	44,246.00	-	-	44,246.00	-	44,246.00	-	-	44,246.00	-	7.47
3000	3600	3620	3621	DIFFUSION POR RADIO, TELEVISION Y OTROS MEDIOS DE	199,520.00	-	199,520.00	194,462.40	5,057.60	5,057.60	194,462.40	-	194,462.40	5,057.60	5,057.60	194,462.40	-	2.53
3000	3600	3630	3631	SERVICIOS DE CREATIVIDAD, REPRODUCCION Y PRODUCCION DE	125,848.00	-	125,848.00	111,380.00	14,468.00	14,468.00	111,380.00	-	111,380.00	14,468.00	14,468.00	111,380.00	-	9.91
3000	3700	3710	3711	PASAJES AEROS	35,000.00	-	35,000.00	33,001.44	1,998.56	1,998.56	33,001.44	-	33,001.44	1,998.56	1,998.56	33,001.44	-	5.71
3000	3700	3720	3721	PASAJES TERRESTRES	11,000.00	-	11,000.00	11,000.00	-	-	11,000.00	-	11,000.00	-	-	11,000.00	-	0.00
3000	3700	3750	3751	VIAJES EN EL PAIS	211,300.00	-	211,300.00	171,609.50	39,690.50	39,690.50	171,609.50	-	171,609.50	39,690.50	39,690.50	171,609.50	-	18.78
3000	3700	3790	3791	OTROS SERVICIOS DE TRASLADO Y HOSPEDALE	9,340.00	-	9,340.00	9,340.00	-	-	9,340.00	-	9,340.00	-	-	9,340.00	-	23.47
3000	3800	3850	3831	CONGRESOS Y CONVENCIONES	20,000.00	-	20,000.00	18,800.00	1,200.00	1,200.00	18,800.00	-	18,800.00	1,200.00	1,200.00	18,800.00	-	1.82
3000	3800	3920	3851	GASTOS DE REPRESENTACION	25,848.00	-	25,848.00	23,466.00	2,382.00	2,382.00	23,466.00	-	23,466.00	2,382.00	2,382.00	23,466.00	-	6.00
3000	3800	3980	3852	GASTOS DE REPRESENTACION EN CONGRESO CONVENCIONES Y	6,000.00	-	6,000.00	6,000.00	-	-	6,000.00	-	6,000.00	-	-	6,000.00	-	9.22
3000	3900	3990	3921	IMPUESTOS Y DERECHOS	29,393.00	-	29,393.00	18,070.00	11,323.00	11,323.00	18,070.00	-	18,070.00	11,323.00	11,323.00	18,070.00	-	38.52
3000	3900	3960	3961	OTROS GASTOS POR RESPONSABILIDADES	5,000.00	-	5,000.00	5,000.00	-	-	5,000.00	-	5,000.00	-	-	5,000.00	-	-
3000	3900	3990	3992	IMPUESTO SOBRE NOMINA	391,091.00	-	391,091.00	340,543.00	50,548.00	50,548.00	340,543.00	-	340,543.00	50,548.00	50,548.00	340,543.00	-	12.92
4000	4100	4180	4181	TRANSFERENCIAS INTERNAS OTORGADAS A INSTITUCIONES	5,000.00	-	5,000.00	2,276.33	2,723.67	2,276.33	2,723.67	-	2,723.67	2,276.33	2,276.33	2,723.67	-	45.53
4000	4300	4390	4391	OTROS SUBSIDIOS	-	-	-	-	-	-	-	-	-	-	-	-	-	-
4000	4600	4690	4691	OTRAS TRANSFERENCIAS A FIDEICOMISOS	5,000.00	-	5,000.00	5,000.00	-	-	5,000.00	-	5,000.00	-	-	5,000.00	-	-
5000	5100	5110	5111	MUEBLES DE OFICINA Y ESTANTERIA	104,200.00	-	104,200.00	104,200.00	-	-	104,200.00	-	104,200.00	-	-	104,200.00	-	0.00
5000	5100	5150	5151	EQUIPO DE COMPUTO Y DE TECNOLOGIAS DE LA INFORMACION	90,000.00	-	90,000.00	50,196.11	39,803.89	39,803.89	50,196.11	-	50,196.11	39,803.89	39,803.89	50,196.11	-	44.23
5000	5100	5190	5191	OTROS MOBILIARIOS Y EQUIPOS DE ADMINISTRACION	5,000.00	-	5,000.00	5,000.00	-	-	5,000.00	-	5,000.00	-	-	5,000.00	-	0.00
5000	5200	5230	5231	CAMARAS FOTOGRAFICAS Y DE VIDEO	463,000.00	-	463,000.00	463,000.00	-	-	463,000.00	-	463,000.00	-	-	463,000.00	-	0.00
5000	5400	5410	5411	AUTOMOVILES Y CAMIONES	5,500.00	-	5,500.00	5,500.00	-	-	5,500.00	-	5,500.00	-	-	5,500.00	-	0.00
5000	5600	5640	5641	SISTEMA DE AIRE ACONDICIONADO CALEFACCION	5,500.00	-	5,500.00	5,500.00	-	-	5,500.00	-	5,500.00	-	-	5,500.00	-	0.00
5000	5100	5150	5151	EQUIPO DE COMPUTO Y DE TECNOLOGIAS DE LA INFORMACION	5,000.00	-	5,000.00	5,000.00	-	-	5,000.00	-	5,000.00	-	-	5,000.00	-	0.00
5000	5200	5230	5231	CAMARAS FOTOGRAFICAS Y DE VIDEO	5,000.00	-	5,000.00	5,000.00	-	-	5,000.00	-	5,000.00	-	-	5,000.00	-	0.00
5000	5600	5660	5661	EQUIPOS DE GENERACION ELECTRICA, APARATOS Y ACCESORIOS	50,000.00	-	50,000.00	50,000.00	-	-	50,000.00	-	50,000.00	-	-	50,000.00	-	0.00
5000	5900	5910	5911	SOFTWARE	121,000.00	-	121,000.00	121,000.00	-	-	121,000.00	-	121,000.00	-	-	121,000.00	-	0.00
5000	5900	5970	5971	LICENCIAS INFORMATICAS E INTELECTUALES	36,692,650.00	-	36,692,650.00	31,413,099.33	5,279,550.67	5,279,550.6								

SISTEMA DE FINANCIAMIENTO PARA EL DESARROLLO DEL EDO. DE S.L.P.
 SALVADOR NAVA MTZ 2992
 SAN LUIS POTOSÍ
 ESTADO ANALÍTICO DEL EJERCICIO DEL PRESUPUESTO DE EGRESOS CONSOLIDADO
 UNIDAD RESPONSABLE
 DEL 01/01/2020 AL 31/03/2020

CONCEPTO	Autorizado	Ampliación Reducción	Modificado	Disponible a Compro.	Comprometido	Devengado	Comrometi no deveng	Ejercido	Pagado	Subejercicio	Ctas por Pagar	Avance
0535 SISTEMA DE FINANCIAMIENTO PARA EL DESARROLLO DEL EDO DE SLP	36,692,650.00	-	36,692,650.00	31,413,099.33	5,279,550.67	5,279,550.67	-	4,322,752.28	4,322,752.28	31,413,099.33	949,838.39	11.78
TOTALES	36,692,650.00	-	36,692,650.00	31,413,099.33	5,279,550.67	5,279,550.67	-	4,322,752.28	4,322,752.28	31,413,099.33	949,838.39	11.78



CHRISTIAN MEADE HERVERT
 COORDINADOR GENERAL EJECUTIVO DEL SIFIDE



YOLANDA MAGAÑA LARA
 DDF SIFIDE

C.P. JOSEFINA VALDOVINOS SANCHEZ
 COINTEGRA S.C.

Bajo protesta de decir verdad declaramos que los Estados Financieros y sus notas, son razonables, correctos y son responsabilidad del emisor.

SISTEMA DE FINANCIAMIENTO PARA EL DESARROLLO DEL EDO. DE S.L.P.
 SALVADOR NAVA MTZ 2992
 SAN LUIS POTOSI
 ESTADO ANALÍTICO DEL EJERCICIO DEL PRESUPUESTO DE EGRESOS CONSOLIDADO
 DISTRIBUCION GEOGRAFICA
 DEL 01/01/2020 AL 31/03/2020

CONCEPTO	Autorizado	Ampliación Reducción	Modificado	Disponible a Compro.	Comprometido	Devengado	Comrometi no deveng	Ejercido	Pagado	Subejercicio	Ctas por Pagar	Avance
4 SAN LUIS POTOSI	36,692,650.00	-	36,692,650.00	31,413,099.33	5,279,550.67	5,279,550.67	-	4,322,752.28	4,322,752.28	31,413,099.33	949,838.39	11.78
TOTALES	36,692,650.00	-	36,692,650.00	31,413,099.33	5,279,550.67	5,279,550.67	-	4,322,752.28	4,322,752.28	31,413,099.33	949,838.39	11.78



 CHRISTIAN MEADE FIERVER
 COORDINADOR GENERAL EJECUTIVO DEL SIFIDE


 C.P. JOSEFINA VALDOVINOS SANCHEZ
 COINTEGRA S.C.

Bajo protesta de decir verdad declaramos que los Estados Financieros y sus notas, son razonables, correctos y son responsabilidad del emisor.

SISTEMA DE FINANCIAMIENTO PARA EL DESARROLLO DEL EDO. DE S.L.P.
 SALVADOR NAVA MTZ 2992
 SAN LUIS POTOSI
 Estado Analítico del Ejercicio del Presupuesto de Egresos Consolidado
 CAPITULO DE GASTO
 DEL 01/01/2020 AL 31/03/2020

CONCEPTO	Autorizado	Ampliación Reducción	Modificado	Disponible a Compro.	Comprometido	Devengado	Comrometi no deveng	Ejercido	Pagado	Subejercicio	Ctas por Pagar	Avance
1000 SERVICIOS PERSONALES	23,156,746.00	-	23,156,746.00	19,902,434.75	3,254,311.25	3,254,311.25	-	2,544,995.42	2,544,995.42	19,902,434.75	709,315.83	10.99
2000 MATERIALES Y SUMINISTROS	990,100.00	-	990,100.00	808,779.42	181,320.58	181,320.58	-	181,320.58	181,320.58	808,779.42	-	18.31
3000 SERVICIOS GENERALES	11,652,104.00	-	11,652,104.00	9,847,989.05	1,804,114.95	1,804,114.95	-	1,556,632.39	1,556,632.39	9,847,989.05	240,522.56	13.36
4000 TRANSFERENCIAS ASIGNACIONES S	50,000.00	-	50,000.00	50,000.00	-	-	-	-	-	50,000.00	-	-
5000 BIENES MUEBLES, INMUEBLES E IN	843,700.00	-	843,700.00	803,896.11	39,803.89	39,803.89	-	39,803.89	39,803.89	803,896.11	-	4.72
TOTALES	36,692,650.00	-	36,692,650.00	31,413,099.33	5,279,550.67	5,279,550.67	-	4,322,752.28	4,322,752.28	31,413,099.33	949,838.39	11.78


 CHRISTIAN MEADE HERVERT
 COORDINADOR GENERAL EJECUTIVO DEL SIFIDE


 YOLANDA MAGDAS LARA
 DDF SIFIDE
 C.P. JOSEFINA VALDOVINOS SANCHEZ
 COINTEGRA S.C.

Bajo protesta de decir verdad declaramos que los Estados Financieros y sus notas, son razonables, correctos y son responsabilidad del emisor.

SISTEMA DE CONTROL PRESUPUESTAL (RADCONTABIL) v2014
 SISTEMA DE FINANCIAMIENTO PARA EL DESARROLLO DEL EDO. DE S.L.P.
 SALVADOR NAVA MTZ 2992
 SAN LUIS POTOSÍ, S.L.P.
 ESTADO ANALÍTICO DEL EJERCICIO DEL PRESUPUESTO DE EGRESOS CONSOLIDADO
 CLASIFICACION POR FUENTE DE FINANCIAMIENTO
 DEL 01/01/2020 AL 31/03/2020

CONCEPTO	Autorizado	Ampliación Reducción	Modificado	Disponible a Compro.	Comprometido	Devengado	Comrometi no deveng	Ejercido	Pagado	Subejercicio	Ctas por Pagar	Avance
NO ETIQUETADO												
1 RECURSOS PR	36,692,650.00	-	36,692,650.00	31,413,099.33	5,279,550.67	5,279,550.67	-	4,322,752.28	4,322,752.28	31,413,099.33	949,838.39	11.78
2 RECURSOS GC	-	-	-	-	-	-	-	-	-	-	-	-
TOTALES	36,692,650.00	-	36,692,650.00	31,413,099.33	5,279,550.67	5,279,550.67	-	4,322,752.28	4,322,752.28	31,413,099.33	949,838.39	11.78


 CHRISTIAN MEADE HERVER
 COORDINADOR GENERAL EJECUTIVO DEL SIFIDE


 YOLANDA MACÍAS LARA
 DDF SIFIDE


 C.P. JOSEFINA VALDIVINOS SANCHEZ
 COINTEGRA S.C.

ajo protesta de decir verdad declaramos que los Estados Financieros y sus notas, son razonables, correctos y son responsabilidad del emisor.

SISTEMA DE FINANCIAMIENTO PARA EL DESARROLLO DEL EDO DE SLP

Gasto por Categoría Programática

ESTADO ANALÍTICO DEL EJERCICIO DEL PRESUPUESTO DE EGRESOS CONSOLIDADO

DEL 01/01/2020 AL 31/03/2020

Concepto	Egresos					Subejercicio 6 = (3 - 4)
	Aprobado	Ampliaciones/ (Reducciones)	Modificado	Devengado	Pagado	
	1	2	3 = (1 + 2)	4	5	
Programas						
Subsidios: Sector Social y Privado o Entidades Federativas y Municipios						
Sujetos a Reglas de Operación						
Otros Subsidios						
Desempeño de las Funciones						
Prestación de Servicios Públicos						
Provisión de Bienes Públicos						
Planeación, seguimiento y evaluación de políticas públicas						
Promoción y fomento	36,692,650.00		36,692,650.00	5,279,550.67	4,322,752.28	31,413,099.33
Regulación y supervisión						
Funciones de las Fuerzas Armadas (Únicamente Gobierno Federal)						
Específicos						
Proyectos de Inversión						
Administrativos y de Apoyo						
Apoyo al proceso presupuestario y para mejorar la eficiencia institucional						
Apoyo a la función pública y al mejoramiento de la gestión						
Operaciones ajenas						
Compromisos						
Obligaciones de cumplimiento de resolución jurisdiccional						
Desastres Naturales						
Obligaciones						
Pensiones y jubilaciones						
Aportaciones a la seguridad social						
Aportaciones a fondos de estabilización						
Aportaciones a fondos de inversión y reestructura de pensiones						
Programas de Gasto Federalizado (Gobierno Federal)						
Gasto Federalizado						
Participaciones a entidades federativas y municipios						
Costo financiero, deuda o apoyos a deudores y ahorradores de la banca						
Adeudos de ejercicios fiscales anteriores						
Total del Gasto	36,692,650.00	-	36,692,650.00	5,279,550.67	4,322,752.28	31,413,099.33


 CHRISTIAN MEADE HERVERT
 COORDINADOR GENERAL EJECUTIVO DEL SIFIDE


 YOLANDA MACÍAS LARA
 DDF SIFIDE


 C.P. JOSEFINA VALDOVINOS SANCHEZ
 COINTEGRA S.C.

Bajo protesta de decir verdad declaramos que los Estados Financieros y sus notas, son razonables, correctos y son responsabilidad del emisor.

SISTEMA DE FINANCIAMIENTO PARA EL DESARROLLO DEL ESTADO DE SAN LUIS
POTOSÍ

PROGRAMAS Y PROYECTOS DE INVERSIÓN

El SIFIDE es un organismo público descentralizado con personalidad jurídica y patrimonio propio, sectorizado a la Secretaría de Finanzas, teniendo como objetivo constituirse como una instancia de Gobierno del Estado para apoyar en la identificación, difusión, orientación, evaluación, asesoría y tramitación de proyectos productivos, de infraestructura y sociales viables que contribuyan al desarrollo de la entidad mediante el otorgamiento de financiamiento en las mejores condiciones de mercado.

Las principales funciones encomendadas al SIFIDE destacan las siguientes:

- Promover y en su caso apoyar mediante el otorgamiento de financiamientos el desarrollo de proyectos y actividades productivas viables, a fin de que contribuyan a la generación y conservación de empleos.
- Incrementar el número de personas físicas y morales que tengan acceso al financiamiento, principalmente provenientes de los sectores de la población con menores posibilidades de acceso al crédito.
- Incrementar red de intermediarios financieros para diversificar los canales de acceso al ahorro y crédito.
- Proponer la constitución de fondos y fideicomisos que permitan el desarrollo de proyectos y actividades productivas.
- Prestar servicios de asesoría financiera, contable, legal y administrativa.
- Constituir, desarrollar, apoyar, canalizar y ejecutar mecanismos de financiamiento destinados a la educación, exclusivamente de nivel técnico superior o profesional.

Para el cumplimiento de las funciones el SIFIDE cuenta con diversos programas y/o fideicomisos que le permiten cumplir con el objetivo para lo que fue creado. Para el año 2020 se tiene programado colocar un monto de **\$612.55 mdp**, al cierre del mes de marzo se logró otorgar **\$151.64 mdp** a través de **12 mil 678** financiamientos de los **54 mil 4** créditos establecidos como meta; asimismo en el presente ejercicio se tiene planteado capacitar a **62 mil 524** empresarios/as, emprendedores/as. A través de la impartición de **1 mil 373 cursos**, al cierre de marzo se logró capacitar a **14 mil 094** empresarios/as, emprendedores/as.


Lo anterior es posible gracias a la operación de los programas o fideicomisos que se encuentran dentro de SIFIDE y que cada uno contribuye y da respuesta a una necesidad de financiamiento o capacitación para la MIPYMES del estado:

- Programa de Impulso Empresarial
- Fideicomiso de Impulso a la Economía Familiar
- Programa Desarrollo de Microproyectos Productivos del Estado de San Luis Potosí
- Programa de Fondo San Luis para la Microempresa
- Programa de Convenios y programas temporales

SISTEMA DE FINANCIAMIENTO PARA EL DESARROLLO DEL ESTADO DE SAN LUIS POTOSÍ
ENDEUDAMIENTO NETO
DEL 1 DE ENERO AL 31 DE MARZO DEL 2020

IDENTIFICACION DE CREDITO O INSTRUMENTO	CONTRATACION / COLOCACION		AMORTIZACION	ENDEUDAMIENTO NETO
	A	B		
CREDITOS BANCARIOS				
NACIONAL FINANCIERA SNC	29,323,428.00	10,159,942.00		19,163,486.00
TOTAL CREDITOS BANCARIOS	29,323,428.00	10,159,942.00		19,163,486.00
OTROS INSTRUMENTOS DE DEUDA				
TOTAL INSTRUMENTOS DE DEUDA				
TOTAL	29,323,428.00	10,159,942.00		19,163,486.00

Bajo protesta de decir verdad declaramos que los Estados Financieros y sus notas, son razonables, correctos y son responsabilidad del emisor.



CHRISTIAN MEADE HERVERT
COORDINADOR GENERAL EJECUTIVO DEL SIFIDE



YOLANDA MACÍAS LARA
DDF SIFIDE



C.P. JOSEFINA VALDOVINOS SANCHEZ
COINTEGRA S.C.

Sistema de Financiamiento para el Desarrollo del Estado de San Luis Potosí
Indicadores de Postura Fiscal
Del 1 de enero al 31 de Marzo 2020

Concepto	Estimado	Devengado	Pagado 3
I. Ingresos Presupuestarios (I=1+2)	37,583,862.00	11,914,225.00	11,545,225.00
1. Ingresos del Gobierno de la Entidad Federativa ¹	-	-	-
2. Ingresos del Sector Paraestatal ¹	37,583,862.00	11,914,225.00	11,545,225.00
II. Egresos Presupuestarios (II=3+4)	36,770,650.00	5,279,550.67	4,322,752.28
3. Egresos del Gobierno de la Entidad Federativa ²	-	-	-
4. Egresos del Sector Paraestatal ²	36,770,650.00	5,279,550.67	4,322,752.28
III. Balance Presupuestario (Superávit o Déficit) (III = I - II)	813,212.00	6,634,674.33	7,222,472.72

Concepto	Estimado	Devengado	Pagado 3
III. Balance presupuestario (Superávit o Déficit)	813,212.00	6,634,674.33	7,222,472.72
IV. Intereses, Comisiones y Gastos de la Deuda	-	-	-
V. Balance Primario (Superávit o Déficit) (V= III - IV)	813,212.00	6,634,674.33	7,222,472.72

Concepto	Estimado	Devengado	Pagado 3
A. Financiamiento	29,323,428.00	19,153,486.00	10,159,942.00
B. Amortización de la deuda	-	-	-
C. Endeudamiento ó desendeudamiento (C = A - B)	29,323,428.00	19,153,486.00	10,159,942.00

1. Los ingresos que se presentan son los ingresos presupuestarios totales sin incluir los ingresos por financiamientos. Los Ingresos del Gobierno de la Entidad Federativa corresponden a los del Poder Ejecutivo, Legislativo Judicial y Autónomos
2. Los egresos que se presentan son los egresos presupuestarios totales sin incluir los egresos por amortización. Los egresos del Gobierno de la Entidad Federativa corresponden a los del Poder Ejecutivo, Legislativo, Judicial y Órganos Autónomos
3. Para Ingresos se reportan los ingresos recaudados; para egresos se reportan los egresos pagados

SISTEMA DE FINANCIAMIENTO PARA EL DESARROLLO DEL ESTADO DE SAN LUIS POTOSI

Relación de Bienes Inmuebles que Componen el Patrimonio

(Pesos)

AL 31 DE MARZO 2020

Código	Descripción del Bien Inmueble	Valor en libros
1231	EDIFICIO UBICADO EN SALVADOR NAVA 2976	5,164,274
1232	EDIFICIO UBICADO EN SALVADOR NAVA 2992	17,575,404

SISTEMA DE FINANCIAMIENTO PARA EL DESARROLLO DEL ESTADO DE SAN LUIS POTOSÍ
Relación de Bienes Muebles que Componen el Patrimonio (Consolidado)
(Pesos)
AL 31 DE MARZO 2020

MOBILIARIO Y EQUIPO DE OFICINA SÍFIDE

2 ESCRITORIO CURVO	7097.11
3 SILLONES EJECUTIVO RESPALDO B	2318.1
4 CONJTOS. EJECUTIVO IZQ. CON C	29537.92
5 MESAS DE JUNTAS CIRCULAR 1.20	5342
6 SILLAS RESPALDO ALTO .65*.65	11256
7 SILLAS FIJA VISITAS .64*.64*	27037.8
8 MODULOS CURVO PARA RECEPCION	15037.8
9 SILLAS SECRETARIAL BAJO 59*5	12141
10 CONJTOS. EJECUTIVO DER C. CUB	29537.92
11 MODULOS EN L. PENINSULA DE 1	15108.24
12 CONJTO. EJECT. IZQ. C. CUB GO	28440.98
13 MESAS DE JUNTA CIRCULAR 1.20	3737.05
14 SILLON EJECUTIVO ALTO EN PIE	10116.15
15 SILLONES DE ESPERA	22629.6
16 GABINETE SUP. PUERTA STANDARD	5905.6
17 MODULOS IND. CON MAMPARAS Y L	38853.66
18 CONJTO. EJECUTIVO IZQ. CON PE	8002.48
19 MESA DE JUNTAS CIRCULAR .90*.	1959
20 MESA RECTA 1.20*.60*.75M	3078.91
21 ESTANTES TIPO ESQUELETO	8591.5
22 MESA ESQUINERA .60*.60*.42 M	1005.49
23 MESA ESQUINERA 1.20*.60*.42M	1293.43
24 MESAS PLEGABLE MOD. 2902	2608.68
25 CUB. RECTANGULAR 90*60 LAMINADA	1889.02
26 ARCHIVEROS NEGROS OF.	8429.4
27 GABINETE UNIV. .90*.60*1.80	7228.21
28 ARCHIVERO 2 GAV. .90 CM	3563.7
29 GABINETE MOVIL 2 GAVETAS	4946.2
30 CUB. REC 1.50*..60 M LAM PLAST MOLD	4474.53
31 PEDESTAL ALTO FIJO 3 GAVETAS	3080.11
32 SILLON EJECUTIVO REPALDO MEDIO	1402.1
33 ARCHIVERO HORIZONTAL .90*.60.75M 2	14418
34 SILLA ALTA CAJERO	2900.2
35 ESCRITORIO HORIZONTAL	38897.59
36 ARCHIVERO HORIZONTAL 4 GAVETAS	31773.6
37 AIRE ACONDICIONADO	26400
38 ESTANTE S	11604.15
39 MUEBLE IPAD	6420
40 ARCHIVERO 2 GAVETAS	8463.95
41 CAJA FUERTE DE .5 CU FT	1378.45
42 LOCKER 4 GAVETAS	1364
43 ARCHIVERO VERTICAL	5707.2
44 FRIGOBAR	3665.55
45 ARCHIVEROS HORIZONTALES	18833.26
46 OKI DESTRUCTORA DE PAPEL	200
47 ARCHIVERO 4 GAV. NUM. INV. 43	100
48 CAJA FUERTE ELECTRONICA	100
49 ARCHIVERO 4 GAV. NUM. INV. 44	100
50 ARCHIVERO 4 GAV. NUM. INV. 45	100
51 ARCHIVERO VERT. 4 GAV. OFICIO	100
52 ARCHIVERO VERT. 4 GAV. OFICIO	100
53 ARCHIVERO VERT. 4 GAV. OFICIO	100
54 ARCHIVERO VERT. 4 GAV. OFICIO	100
55 ARCHIVERO VERT. 4 GAV. OF. (F-15680)	100
56 ARCHIVERO VERT. 4 GAV. OF. (F-15680)	100
57 ARCHIVERO VERT. 4 GAV OFICIO	100
58 ARCHIVERO VERT. 4 GAV OFICIO	100
59 ARCHIVERO VERT. 4 GAV. OFICIO	100
60 ARCHIVERO VERT. 4 GAV OFICIO	100
61 ARCHIVERO VERT. 4 GAV. OFICIO	100
62 ARCHIVERO VERT. 4 GAV. OFICIO	100
63 ARCHIVERO VERT. 4 GAV. OFICIO	100
64 ARCHIVERO VERTICAL 4 GAVETAS OFICIO	200

65 ARCHIVERO VERT 4 GAV OF. (F-2136)	200
66 LIBRERO C/PTS EN 16, 4 ENTREPAÑOS	100
67 LIBRERO 4 ENTREPAÑOS 1.80 MT	100
68 MUEBLE LIBRERO 3 REPISAS	200
69 ARCHIVERO HORIZONTAL DOS GAVETAS	200
70 ARCHIVERO HORIZONTAL DOS GAVETAS	200
71 ARCHIVERO HORIZONTAL DOS GAVETAS	200
72 SILLA VISITA RESPALDO MEDIO	200
73 SILLA RESPALDO MEDIO	200
74 SILLA RESPALDO MEDIO	200
75 SILLA RESPALDO MEDIO	200
76 SILLA RESPALDO MEDIO	200
77 SILLA RESPALDO MEDIO	200
78 PEDESTAL DE 3 GAVETAS NEGRO C/CEREZO.	200
79 PEDESTAL DE 3 GAVETAS NEGRO C/CEREZO.	200
80 MESA CIRCULAR 90 CM	200
81 MESA CIRCULAR BASE METALICA.	200
82 (8)ARCHIVERO METALICO VERTICAL 2 GAVETAS	28942.48
83 ARCHIVERO METALICO VERTICAL 4 GAVETAS	6433.13
84 TRITURADORA DE PAPEL FELLOWES	5995.92
SUBTOTAL	544147.17

MOBILIARIO Y EQUIPO DE OFICINA FONDO SAN LUIS PARA LA MICROEMPRESA

51 LIBRERO CON ENTREPAÑOS	2939.8
53 "PORTAFOLIO 6" NAPPA NEGRO"	1694.7
54 MINIGRABADORA DIGITAL OLYMPUS	1651.3
55 ACCESORIOS PARA EQUIPO MIRAGE	2760
57 ARCHIVERO VERT 4 GAVETAS OFICIO	2400.3
58 ARCHIVERO VERT 4 GAVETAS OFICIO	2400.3
59 ARCHIVERO VERT 4 GAVETAS	2496.6
60 ARCHIVERO VERTICAL 4 GAVETAS OFICIO	2736.75
61 SILLÓN R/A PIEL 701	2674
62 SILLÓN VISITA C PIEL 314	2186
63 SILLÓN VISITA C PIEL 314	2186
64 ARCHIVERO 4 GAV. OFICIO	2736.75
65 ARCHIVERO 4 GAV. OFICIO	2736.75
66 ARCHIVERO 4 GAV. OFICIO	2736.75
68 ARCH HORIZ. 90*60*75 2 GAV	4571.7
69 MAMPARA RECTA 133*.90 Y 133*.60	8767.36
70 FRIGOBAR GRAFITO	2660.34
SUBTOTAL	50335.4
TOTAL	594482.57

EQUIPO DE COMUNICACIONES DEL SIFIDE

1 1 SERVIDOR DE COMUNICACIONES	91765.22
2 10 TELEFONOS IP MOELO 56210 S	34618.7
3 4 TELEFONOS IP MODELO 5620 SW	13181.68
4 1 MODULO DE COMPRESION DE VOZ	38917.2
5 SWITCH CISCO 24 PUERTOS 10/10	13609.16
6 SWITCH CISCO 48 PUERTOS 10/10	26219.96
7 COMPUTADORAS COMPAQ EVO D530	2527.2
8 SERVIDOR IBM	34625.18
9 TELEFONO DIGITAL 4625	10233.91
10 TELEFONO ANALOGICO	4582.5
11 VIDEOPROYECTOR PANASONIC	4560.35
12 COMPUTADORA HP MINI 2140	7686.9
23 TELEFONO DIGITAL AVAYA MOD 1603	1820
24 TELEFONO IP AVAYA MODELO 1608	16959.8
25 TELEFONO IP AVAYA DESKPHONE	3311.14
26 SWITCH DE 24 PTAS.	100
27 SWITCH DE 24 PTAS.	100
28 SWITCH PARA CONTROLAR	100
29 SWITCH DE 24 PTAS.	100
30 SWITCH DE 24 PTAS.	100
31 TELEFONO	200
32 TELEFONO IP 5610	200
33 TELEFONO IP AVAYA DESKPHONE	200
SUBTOTAL	305718.9

EQUIPO DE COMUNICACIONES DE FONDO SAN LUIS PARA LA MICROEMPRESA

1 TELÉFONO IP 5610	8334.75
--------------------	---------

2 TELEFONO IP MARCA AVAYA MODELO 1608

3420.91

SUBTOTAL 11755.66

TOTAL 317474.56

EQUIPO DE COMPUTO Y TECNOLOGIA DEL SIFIDE

5 IMPRESORA HP DESKJET 3650	1044.83
6 SISTEMA COBIS	709713.78
7 COMPUTADORAS COMPAQ EVO D530	388782.14
8 SERVIDOR IBM	59751
9 DRIVER EXTERNO LTO IBM	91270.99
10 4HP COMPAC DC 5100 DESKTOP MONITOR LCD	18152.96
11 VIDEOPROYECTOR PANASONIC	20995
12 COMPUTADORA HP MINI 2140	7390.43
13 COMPUTADORA HP DC 5800 MONITOR LCD	12428.61
14 CAMARA IR EXTERIOR Y MINI VIDEO	2448.87
15 MONITOR LG 14 LCD	3200
16 APPLE IMAC 21.5 3.06 GHZ	17231.9
17 DVR 8 CANALES Y CAMARA DOM 24 LEDS	5595.75
18 MONIITOR TOUCH SCREEN 15 LCD	7733.35
19 COMPUTADORA Y MONITOR HD	11443.58
20 CAMARA CON LENTE Y GRABADOR	4567.32
21 SCREEN PLAY PLUS	2390
22 SERVIDOR HPROLAIN	24760.2
23 SERVICOR HEWLETT-PACKARD	134644.08
24 LENOVO IOMEGA EZ MEDIA & BACK UP NETWORK CENTER 2 TB	3292.83
25 LAPTOP HP 4540 S	15941.76
26 UNIDAD DE CINTA HP ULTRIUM 3000 SERIES	39620
27 COMPUTADORA PORSTATIL HP-240 G5 CELERON N3060	5598.16
28 SWITCH CATALYST 2960-X 48 GIG	49516.4
29 MACBOOK PRO 13.3 SPACE GRAY	20688.97
30 ESCANER CANNON DR-C130 600PP	7766.25
31 DISCO DURO DD EXTERNO PORTATIL	2678
33 DISCO DURO SCSI 36.4 GB	100
34 DISCO DURO LENOVO IOMEGA EZ MEDIA Y BACUP NETWORK CENTER 2TB MG0058AZ	100
35 DVD CD RW LITE ON COLOR NEGRO	100
36 SERVIDOR HP PROLIANT DL 140	100
37 CAMARA IP EXTERIOR 380TVL CCD 1/3 L43,	100
38 CAMARA DIGITAL HP 215	300
39 SOFTWARE DE ADMINISTRACION Y	100
40 LICENCIAS OFFICE STD 2010 Y PROFESIONAL	200
41 TECLADO Y JOYSTICK 3D	100
42 UPS NETWORK MANAGEMENT CARD 2	200
43 LICENCIAS WINDOWS SERVER CAL 2008	200
44 CAMAR ACUATICA	300
45 CAMARA COMPACTA SONY DSC-W800	200
46 IMPRESORA HP PHOTOSMART	100
47 IMPRESORA HP DESKJET 3650	100
48 IMPRESORA LASERJET PRO A COLOR.	200
49 COMPUTADORAS HP MODELO QV985AV	100
50 COMPUTADORAS HP MODELO QV985AV	100
51 COMPUTADORAS HP MODELO QV985AV	100
52 COMPUTADORAS HP MODELO QV985AV	100
53 COMPUTADORA DELL PENTIUM 1.3	100
54 COMPUTADORA-SERVIDOR NEGRO	200
55 LAPTOP HP 250	12791.27
56 LAPTOP MACBOOK AIR 13.3	15749.25
57 ESCANER MARCA EPSON WORKFORCE	20844.06
58 SERVIDOR NAS SYLOGY	40973.52
59 COMPUTADORA PERSONAL CORE I3	13267.96
60 COMPUTADORA PERSONAL CORE I3	13267.96
61 COMPUTADORA PERSONAL CORE I3	13267.96
SUBTOTAL	1802009.14

EQUIPO DE COMPUTO Y TECNOLOGIA DE FONDO SAN LUIS PARA LA MICROEMPRESA

4 PAQUETE CONTPAQ 6.2	2300
8 SISTEMA DE CRÉDITOS-PROSIGO	22000
9 UNIDAD Y DISCO OMEGA ZIP	1426.25
11 IMPRESORA LASER JET 2100 TN	17391.3
13 IMPRESORA HP DESKJET 3650	1044.83

14 "CÁMARA IR 34 LEDS CCD 1/3"" 530TVL, MINI"	2448.87
32 "COMPUREDES, S.A. DE C.V."	7000
33 SISTEMA DE CABLEADO	23937.53
34 BATTERY CARTRIDGE	15737.4
35 CÁMARA DOMO ZOOM 10X EXTERIOR 44VS4620D	4877.38
36 LAPTOP PRESARIO 320GB W7STR NEGRA	4541.68
37 IBM 90W SLIMLINE POWER SUPPLY UNIT	7850
38 UPS NETWORK MANAGEMENT CARD 2	6608.48
39 LAP TOP HP 4540s NO. SERIE 2CE25207MD	11435.5
40 CUATRO COMPUTADORAS HP MODELO QV985AV	7072.8

SUBTOTAL	135672.02
TOTAL	1937681.16

MOBILIARIO Y EQUIPO EDUCACIONAL Y RECREATIVO DEL SIFIDE

1 MICROFONO	5040
2 VIDEO PROYECTOR EPSON X41 +3600	11590
3 VIDEO PROYECTOR EPSON X41 +3600	200

TOTAL	16830
--------------	--------------

EQUIPO DE TRANSPORTE DEL SIFIDE

2 SUBURBAN 4X2 MODELO 2006	310956.52
3 OPTRA 4 PTAS MODELO 2006	236347.82
4 CHEVY 4 PUERTAS COLOR BLANCO	97640
5 FIESTA SEDAN	148275.86
6 CAMIONETA HILUX DOBLE CAB	230344.83
7 KIA RIO 1.6	191917.24
8 OPTRA 4 PTAS. BLANCO	1000
9 CHEVY 4 PTAS BLANCO OLIMPICO	1000
10 NISSAN BLANCO VERSA SENSE MT	1000

SUBTOTAL	1218482.27
-----------------	-------------------

EQUIPO DE TRANSPORTE DE FONDO SAN LUIS PARA LA MICROEMPRESA

4 NISSAN BLANCO VERSA SENSE MT	149952.59
--------------------------------	-----------

SUBTOTAL	149952.59
-----------------	------------------

TOTAL	1368434.86
--------------	-------------------

MAQUINARIA Y OTROS EQUIPOS DEL SIFIDE

1 MINI SPLIT HIGH WALL	13620
4 SISTEMAS DE AIRE ACONDICIONADO CALEFACCION Y DE REFRIGERACION	449130
5 REGULADOR ACONDICIONADOR LINEA LAN315	26910
6 EXTRACTOR	8045
7 MOTOR MOD. 511 MERIK	200
8 MANEJADORA MODELO C3M017817 / INCLUYE LOS MATERIALES Y GASTOS DE INSTALACION	47832.6
9 MANEJADORA MODELO C3M017817 / INCLUYE LOS MATERIALES Y GASTOS DE INSTALACION	47832.6
10 MANEJADORA INTENSITY A 220V / INCLUYE LOS MATERIALES Y GASTOS DE INSTALACION	61828

TOTAL	655398.2
--------------	-----------------

SOFTWARE DEL SIFIDE

1 CONTPAQ NOMINA	8717.81
2 RESPALDOS SYNBACK PRO	775.5
3 2 SYMANTEC BACK PRO	23742.7
4 WINZIP 19.5 ENTERPRISE	3003

SUTOTAL	36239.01
----------------	-----------------

SOFTWARE DE FONDO SAN LUIS PARA LA MICROEMPRESA

1 ANTIVIRUS	16616
-------------	-------

TOTAL	52855.01
--------------	-----------------

MARCAS DEL SIFIDE

1 MARCAS (DMP)	200
----------------	-----

SUBTOTAL	200
-----------------	------------

MARCAS DE FONDO SAN LUIS PARA LA MICROEMPRESA

1 MARCAS	2303.33
----------	---------

TOTAL	2503.33
--------------	----------------

LICENCIAS INFORMATICAS E INTELECTUALES DEL SIFIDE

1 CONTPAQ NOMINA	10862.21
2 OFFICE STD 2019 OLP NL GOV	102611.88

3 LICENCIA WINDOWS SERVER	100
4 LICENCIA WINDOWS SERVER	100
5 LICENCIAS OFFICE 2019	41688.12
	<u>TOTAL</u> 155362.21

EQUIPO DE GENERACION ELECTRICA, APARATOS Y ACESSORIOS ELECTRICOS

1 SISTEMA FOTOVOLTAICO INTERCONECTADO A LA RED DE CFE	512353.36
	<u>TOTAL</u> 512353.36

TOTAL DEL PATRIMONIO DE BIENES INMUEBLES \$ 5,613,375.26

SISTEMA DE FINANCIAMIENTO PARA EL DESARROLLO DEL ESTADO DE SAN LUIS POTOSÍ (consolidado)

Power Ejecutivo

Relación de cuentas bancarias productivas específicas al 31 de marzo 2020

Fondo, Programa o Convenio	Datos de la Cuenta Bancaria	
	Institución Bancaria	Número de Cuenta
SIFIDE-PIM	BANCO MERCANTIL DEL NORTE, SA	0208028413
SIFIDE-COBIS	BANCO MERCANTIL DEL NORTE, SA	0175533491
SIFIDE-GASTO OPERATIVO	BANCO MERCANTIL DEL NORTE, SA	0530458081
SIFIDE-ECONOMIA	BANCO MERCANTIL DEL NORTE, SA	0183563288
SIFIDE-FOPRODE 2005	BANCO MERCANTIL DEL NORTE, SA	0506936708
SIFIDE-FOPRODE 2006	BANCO MERCANTIL DEL NORTE, SA	0519561959
SIFIDE -PROYECTOS PRODUCTIVOS PYME 2007	BANCO MERCANTIL DEL NORTE, SA	0553908183
SIFIDE-PROYECTOS PRODUCTIVOS PYME 2008	BANCO MERCANTIL DEL NORTE, SA	0587166081
SIFIDE-RESERVA	BANCO MERCANTIL DEL NORTE, SA	0606616526
SIFIDE-PROYECTOS PRODUCTIVOS PYME 2009	BANCO MERCANTIL DEL NORTE, SA	0631474652
SIFIDE-PROYECTOS PRODUCTIVOS PYME 2010	BANCO MERCANTIL DEL NORTE, SA	0660089289
SIFIDE-FONDO DE GARANTIA	BANCO MERCANTIL DEL NORTE, SA	0682317612
SIFIDE-PROYECTOS PRODUCTIVOS PYME 2011	BANCO MERCANTIL DEL NORTE, SA	0808145110
SIFIDE-PRESTACIONES SOCIALES	BANCO MERCANTIL DEL NORTE, SA	0811255699
SIFIDE-TRANSPORTISTAS	BANCO MERCANTIL DEL NORTE, SA	0833456407
SIFIDE-FONDO DE AHORRO	BANCO MERCANTIL DEL NORTE, SA	0897562524
SIFIDE-NOMINA	BANCO MERCANTIL DEL NORTE, SA	0600766915
SIFIDE-PROYECTOS PRODUCTIVOS PYME 2012	BANCO MERCANTIL DEL NORTE, SA	0849355873
SIFIDE-PROYECTOS PRODUCTIVOS PYME 2015	BANCO MERCANTIL DEL NORTE, SA	0420088262
SIFIDE-EMPRENDE EXPRES CRÉDITO	BANCO MERCANTIL DEL NORTE, SA	0493108539
SIFIDE-EMPRENDE EXPRES OPERACIÓN	BANCO MERCANTIL DEL NORTE, SA	0493104166
SIFIDE -PROGRAMA BECAS-CRÉDITO	BANCO MERCANTIL DEL NORTE, SA	0314223489
SIFIDE-VENTA DE INMUEBLES ADJUDICADOS	BANCO MERCANTIL DEL NORTE, SA	0314223498
SIFIDE-FONDO DE GARANTÍA DE BECAS-CRÉDITO	BANCO MERCANTIL DEL NORTE, SA	0328179501
SIFIDE-VIATICOS DMP	BANCO MERCANTIL DEL NORTE, SA	365021306
SIFIDE-VIATICOS FSL	BANCO MERCANTIL DEL NORTE, SA	365021315
SIFIDE-EMPRENDE EXPRES CRÉDITO	BBVA, SA	0112998467
SIFIDE -PROGRAMA BECAS-CRÉDITO	BBVA, SA	0112998483
SIFIDE-ECONOMIA	VECTOR CASA DE BOLSA, SA DE CV	0161013153
SIFIDE- IMPULSO PARA EL DESARROLLO INDUSTRIAL Y REGIONAL	BANCO MERCANTIL DEL NORTE, SA	01092997375
SIFIDE-FONDO DE GARANTIA EMPRENDE EXPRES	BANCO MERCANTIL DEL NORTE, SA	1094570736
SIFIDE-FONDO DE GARANTIA PARA JOVENES EMPRENDEDORES	BANCO MERCANTIL DEL NORTE, SA	1085426822
SIFIDE-IMPULSO PARA EL DESARROLLO INDUSTRIAL	BANCO MERCANTIL DEL NORTE, SA	1092997375
SIFIDE-TRANSPARENCIA SIFIDE	BANCO MERCANTIL DEL NORTE, SA	01103179835
SIFIDE-PROGRAMA PREFERENCIAL DE FINANCIAMIENTO PARA MICRO Y PEQUEÑOS EMPRESARIOS	BANCO MERCANTIL DEL NORTE, SA	1105003251
SIFIDE-FORTALECIMIENTO DE FONDOS DE GARANTÍA DEL SIFIDE	BANCO MERCANTIL DEL NORTE, SA	1105380493
IMPULSO A LA ECONOMIA FAMILIAR	BANCO NACIONAL DE MEXICO, SA DIVISION FIDUCIARIA	1357008
FONDO SAN LUIS PARA LA MICROEMPRESA	BBVA, SA	0453037010
FONDO SAN LUIS PARA LA MICROEMPRESA	BBVA, SA	0453037029
FONDO SAN LUIS PARA LA MICROEMPRESA	BANCO MERCANTIL DEL NORTE, SA	0553907962
FONDO SAN LUIS PARA LA MICROEMPRESA	BBVA, SA	2011567578
FONDO SAN LUIS PARA LA MICROEMPRESA	BBVA, SA	2012583895
SIFIDE-DMP	NACIONAL FINANCIERA, SNC	1050779
SIFIDE-DMP	BANCO MERCANTIL DEL NORTE, SA	0208019104
SIFIDE-DMP	BBVA, SA	0163408841
SIFIDE-DMP	BANCO MERCANTIL DEL NORTE, SA	0208019066
SIFIDE-DMP	BANCO MERCANTIL DEL NORTE, SA	0848012661
SIFIDE-DMP FID BANCENTRO 0351984	BANCO MERCANTIL DEL NORTE, SA	0845010633

Nota: las cuentas descritas anteriormente son cuentas de programas y de operación del SIFIDE y sus programas, cabe mencionar que los recursos que se manejan son recursos propios y/o estatales.

ESTADO DE RESULTADOS DE LA OPERACIÓN DE LA EMPRESA PÚBLICA DE SERVICIOS DE AGUAS Y SANEAMIENTO DE LA CIUDAD DE QUITO		2011		2010	
Categorías		2011		2010	
ACTIVO	PASIVO	2011	2010	2011	2010
ACTIVO	PASIVO				
a. Efectivo y Equivalentes	a. Cuentas por Pagar a Corto Plazo	7,607,000.00	6,688,000.00	87,321,000.00	10,330,000.00
b. Derechos a Recibir Efectivo o Equivalentes	a1) Servicios Personales por Pagar a Corto Plazo	8,000.00	8,000.00	538,000.00	535,000.00
c. Bienes Inmuebles, Infraestructura y Construcciones en Proceso	a2) Proveedores por Pagar a Corto Plazo	7,599,000.00	6,680,000.00	157,000.00	123,000.00
d. Bienes Muebles	a3) Contratas por Otros Públicos por Pagar a Corto Plazo	-	-	-	-
e. Activos Intangibles	a4) Impuestos y Aportaciones por Pagar a Corto Plazo	-	-	-	-
f. Depreciación, Deterioro y Amortización Acumulada de Bienes	a5) Transferencias por Pagar a Corto Plazo	-	-	765,000.00	700,000.00
g. Otros Activos no Circulantes	a6) Intereses, Comisiones y Otros Gastos de la Deuda Pública por Pagar a Corto Plazo	-	-	371,000.00	388,000.00
h. Estimación por Pérdidas o Deterioro de Activos no Circulantes	a7) Retenciones de la Ley de Ingresos por Pagar a Corto Plazo	-	-	-	-
i. Otros Activos no Circulantes	a8) Devoluciones de la Ley de Ingresos por Pagar a Corto Plazo	-	-	-	-
IA. Total de Activos Circulantes	a9) Otros Cuentas por Pagar a Corto Plazo	153,248,000.00	65,667,000.00	85,489,000.00	8,584,000.00
II. Total de Activos No Circulantes	b. Documentos por Pagar a Corto Plazo	74,296,000.00	55,305,000.00	-	-
I. Total del Activo	b1) Documentos Comerciales por Pagar a Corto Plazo	70,586,000.00	2,183,000.00	-	-
	b2) Documentos con Contratos por Otras Públicas por Pagar a Corto Plazo	8,366,000.00	8,179,000.00	-	-
	b3) Otros Documentos por Pagar a Corto Plazo	-	-	-	-
	c. Porción a Corto Plazo de la Deuda Pública	-	-	-	-
	c1) Porción a Corto Plazo de Arrendamiento Financiero	-	-	-	-
	c2) Porción a Corto Plazo de Arrendamiento Financiero a Corto Plazo	-	-	-	-
	c3) Otros Fondos de Terceros en Garantía y/o Administración a Corto Plazo	-	-	-	-
	d. Valores y Bienes a Corto Plazo	-	-	-	-
	d1) Ingresos Cobrados por Adelantado a Corto Plazo	-	-	-	-
	d2) Ingresos Cobrados por Adelantado a Corto Plazo	-	-	-	-
	d3) Otros Planos Diferidos a Corto Plazo	-	-	-	-
	d4) Fondos de Fideicomiso, Mandatos y Contratos Análogos a Corto Plazo	-	-	-	-
	d5) Fondos de Terceros en Garantía y/o Administración a Corto Plazo	-	-	-	-
	e. Provisiones a Corto Plazo	-	-	-	-
	e1) Provisión para Contingencias y Juicios a Corto Plazo	-	-	-	-
	e2) Provisión para Contingencias a Corto Plazo	-	-	-	-
	e3) Otras Provisiones a Corto Plazo	-	-	-	-
	f. Otros Pasivos a Corto Plazo	-	-	-	-
	f1) Ingresos por Clasificar	-	-	-	-
	f2) Recaudación por Pagar	-	-	-	-
	f3) Otros Pasivos Circulantes	-	-	-	-
IIA. Total de Pasivos Circulantes		64,109,000.00	64,109,000.00	87,839,000.00	10,342,000.00
Activo No Circulante	Pasivo No Circulante				
a. Inversiones Financieras a Largo Plazo	a. Cuentas por Pagar a Largo Plazo	104,681,000.00	23,162,000.00	2,214,000.00	6,623,000.00
b. Derechos a Recibir Efectivo o Equivalentes a Largo Plazo	b. Deudas a Largo Plazo	218,100,000.00	214,534,000.00	15,163,000.00	14,893,000.00
c. Bienes Inmuebles, Infraestructura y Construcciones en Proceso	c. Deuda Pública a Largo Plazo	23,683,000.00	23,683,000.00	-	-
d. Bienes Muebles	d. Pasivos Diferidos a Largo Plazo	5,402,000.00	4,862,000.00	-	-
e. Activos Intangibles	e. Fondos y Bienes de Terceros en Garantía y/o Administración a Largo Plazo	229,000.00	170,000.00	-	-
f. Depreciación, Deterioro y Amortización Acumulada de Bienes	f. Provisiones a Largo Plazo	12,303,000.00	11,254,000.00	3,292,000.00	2,800,000.00
g. Otros Diferidos		-	-	-	-
h. Estimación por Pérdidas o Deterioro de Activos no Circulantes		-	-	-	-
i. Otros Activos no Circulantes		-	-	-	-
II. Total de Activos No Circulantes	II. Total de Pasivos No Circulantes	999,992,000.00	254,156,000.00	24,669,000.00	24,226,000.00
I. Total del Activo	II. Total del Pasivo	483,990,000.00	318,264,000.00	112,007,000.00	94,568,000.00
	HACIENDA PÚBLICA/PATRIMONIO				
	a. Aportaciones			272,861,000.00	194,720,000.00
	b. Donaciones de Capital			272,861,000.00	194,720,000.00
	c. Actualización de la Hacienda Pública/Patrimonio			-	-
	III. Hacienda Pública/Patrimonio Generado			8,338,000.00	8,338,000.00
	a. Resultados del Ejercicio (Ahorro/Desahorro)			8,338,000.00	8,338,000.00
	b. Resultados de Ejercicios Anteriores			-	-
	c. Reservas			-	-
	d. Reservas			-	-
	e. Revaluaciones de Resultados de Ejercicios Anteriores			-	-
	III. Exceso o Insuficiencia en la Actualización de la Hacienda Pública/Patrimonio			95,839,000.00	90,638,000.00
	a. Resultado por Pérdidas o Deterioros			95,839,000.00	90,638,000.00
	b. Resultado por Tenencia de Activos no Monetarios			3,274,000.00	3,274,000.00
	III. Total Hacienda Pública/Patrimonio			376,988,000.00	288,966,000.00
	IV. Total del Pasivo y Hacienda Pública/Patrimonio			483,990,000.00	318,264,000.00

SISTEMA DE FINANCIAMIENTO PARA EL DESARROLLO DEL ESTADO DE SAN LUIS POTOSÍ

Informe Analítico de la Deuda Pública y Otros Pasivos - LDF

Del 1 de enero al 31 de Marzo del 2020

(PESOS)

Denominación de la Deuda Pública y Otros Pasivos	Saldo al 31 de Diciembre de 2019	Disposiciones del Periodo (e)	Amortizaciones del Periodo (f)	Revaluaciones, Reclasificaciones y Otros Ajustes (g)	Saldo Final de Periodo (h) Inicial + e - f + g	Pago de Intereses del Periodo (i)	Pago de Comisiones y demás costos asociados durante el Periodo (j)
1. Deuda Pública	11,323,000.00	18,000,428.00	10,159,942.00	-	19,163,486.00	-	-
A. Corto Plazo	-	-	-	-	-	-	-
a1) Instituciones de Crédito							
a2) Títulos y Valores							
a3) Arrendamientos Financieros							
B. Largo Plazo	11,323,000.00	18,000,428.00	10,159,942.00	-	19,163,486.00	-	-
b1) Instituciones de Crédito	11,323,000.00	18,000,428.00	10,159,942.00		19,163,486.00		
b2) Títulos y Valores							
b3) Arrendamientos Financieros							
2. Otros Pasivos	86,963,000.00	87,537,560.00	81,662,046.00		92,838,514.00		
3. Total de la Deuda Pública y Otros Pasivos	98,286,000.00	36,000,866.00	20,319,884.00		112,002,000.00		
4. Deuda Contingente 1 (Informativo)							
A. Deuda Contingente 1							
B. Deuda Contingente 2							
C. Deuda Contingente XX							
5. Valor de Instrumentos Bono Cupón Cero 2 (Informativo)							
A. Instrumento Bono Cupón Cero 1							
B. Instrumento Bono Cupón Cero 2							
C. Instrumento Bono Cupón Cero XX							

Obligaciones a Corto Plazo	Monto Contratado (l)	Plazo Pactado (m)	Tasa de Interés (n)	Comisiones y Costos Relacionados (o)	Tasa Efectiva (p)
6. Obligaciones a Corto Plazo (Informativo)					
A. Crédito 1					
B. Crédito 2					
C. Crédito XX					

SISTEMA DE FINANCIAMIENTO PARA EL DESARROLLO DEL ESTADO DE SAN LUIS POTOSÍ
 Informe Analfítico de Obligaciones Diferentes de Financiamientos – LDF
 Del 1 de enero al 31 de Marzo del 2020
 (PESOS)

Denominación de las Obligaciones Diferentes de Financiamiento	Fecha del Contrato (d)	Fecha de inicio de operación del proyecto (e)	Fecha de vencimiento (f)	Monto de la inversión pactado (g)	Plazo pactado (h)	Monto promedio mensual del pago de la contraprestación (i)	Monto promedio mensual del pago de la contraprestación correspondiente al pago de inversión (j)	Monto pagado de la inversión al XX de XXXX de 20XX (k)	Monto pagado de la inversión actualizado al XX de XXXX de 20XX (l)	Saldo pendiente por pagar de la inversión al XX de XXXX de 20XX (m = l - g - j)
A. Asociaciones Público Privadas (APP's) a) APP 1 b) APP 2 c) APP 3 d) APP XX				-		-		-	-	-
B. Otros Instrumentos a) Otro Instrumento 1 b) Otro Instrumento 2 c) Otro Instrumento 3 d) Otro Instrumento XX				-		-		-	-	-
C. Total de Obligaciones Diferentes de Financiamiento				-		-		-	-	-

SISTEMA DE FINANCIAMIENTO PARA EL DESARROLLO DEL ESTADO DE SAN LUIS POTOSÍ
Balance Presupuestario - LDF
Del 1 de enero al 31 de Marzo del 2020
(PESOS)

Concepto	Estimado/ Aprobado	Devengado	Recaudado/ Pagado
A. Ingresos Totales	37,583,862.00	11,914,225.00	11,545,225.00
A1. Ingresos de Libre Disposición	37,583,862.00	11,914,225.00	11,545,225.00
A2. Transferencias Federales Etiquetadas			
A3. Financiamiento Neto			
B. Egresos Presupuestarios¹	36,770,650.00	5,279,550.67	4,322,752.28
B1. Gasto No Etiquetado (sin incluir Amortización de la Deuda Pública)	36,770,650.00	5,279,550.67	4,322,752.28
B2. Gasto Etiquetado (sin incluir Amortización de la Deuda Pública)			
C. Remanentes del Ejercicio Anterior		-	-
C1. Remanentes de Ingresos de Libre Disposición aplicados en el periodo			
C2. Remanentes de Transferencias Federales Etiquetadas aplicados en el periodo			
I. Balance Presupuestario	813,212.00	6,634,674.33	7,222,472.72
II. Balance Presupuestario sin Financiamiento Neto	813,212.00	6,634,674.33	7,222,472.72
III. Balance Presupuestario sin Financiamiento Neto y sin Remanentes del Ejercicio Anterior	813,212.00	6,634,674.33	7,222,472.72

Concepto	Aprobado	Devengado	Pagado
E. Intereses, Comisiones y Gastos de la Deuda	-	-	-
E1. Intereses, Comisiones y Gastos de la Deuda con Gasto No Etiquetado			
E2. Intereses, Comisiones y Gastos de la Deuda con Gasto Etiquetado			
IV. Balance Primario	813,212.00	6,634,674.33	7,222,472.72

Concepto	Estimado/ Aprobado	Devengado	Recaudado/ Pagado
F. Financiamiento	-	-	-
F1. Financiamiento con Fuente de Pago de Ingresos de Libre Disposición			
F2. Financiamiento con Fuente de Pago de Transferencias Federales Etiquetadas			
G. Amortización de la Deuda	-	-	-
G1. Amortización de la Deuda Pública con Gasto No Etiquetado			
G2. Amortización de la Deuda Pública con Gasto Etiquetado			
A3. Financiamiento Neto	-	-	-

Concepto	Estimado/ Aprobado	Devengado	Recaudado/ Pagado
A1. Ingresos de Libre Disposición			
A3.1 Financiamiento Neto con Fuente de Pago de Ingresos de Libre Disposición	-	-	-
F1. Financiamiento con Fuente de Pago de Ingresos de Libre Disposición			
G1. Amortización de la Deuda Pública con Gasto No Etiquetado			
B1. Gasto No Etiquetado (sin incluir Amortización de la Deuda Pública)			
C1. Remanentes de Ingresos de Libre Disposición aplicados en el periodo			
V. Balance Presupuestario de Recursos Disponibles	-	-	-
VI. Balance Presupuestario de Recursos Disponibles sin Financiamiento Neto	-	-	-

Concepto	Estimado/ Aprobado	Devengado	Recaudado/ Pagado
A2. Transferencias Federales Etiquetadas			
A3.2 Financiamiento Neto con Fuente de Pago de Transferencias Federales Etiquetadas	-	-	-
F2. Financiamiento con Fuente de Pago de Transferencias Federales Etiquetadas			
G2. Amortización de la Deuda Pública con Gasto Etiquetado			
B2. Gasto Etiquetado (sin incluir Amortización de la Deuda Pública)			
C2. Remanentes de Transferencias Federales Etiquetadas aplicados en el periodo			
VII. Balance Presupuestario de Recursos Etiquetados	-	-	-
VIII. Balance Presupuestario de Recursos Etiquetados sin Financiamiento Neto	-	-	-

SISTEMA DE FINANCIAMIENTO PARA EL DESARROLLO DEL ESTADO DE SAN LUIS POTOSÍ
 Estado Analítico de Ingresos Detallado - LDF
 Del 1 de enero al 31 de Marzo del 2020
 (PESOS)

Concepto	Ingreso					Diferencia
	Estimado	Ampliaciones/ (Reducciones)	Modificado	Devengado	Recaudado	
Ingresos de Libre Disposición						
A. Impuestos						
B. Cuotas y Aportaciones de Seguridad Social						
C. Contribuciones de Mejoras						
D. Derechos						
E. Productos	1,615,954.00	-	1,615,954.00	358,479.00	358,479.00	1,257,475.00
F. Aprovechamientos						
G. Ingresos por Ventas de Bienes y Servicios	26,198,267.00	-	26,198,267.00	9,970,746.00	9,601,746.00	16,596,521.00
H. Participaciones						
h1) Fondo General de Participaciones						
h2) Fondo de Fomento Municipal						
h3) Fondo de Fiscalización y Recaudación						
h4) Fondo de Compensación						
h5) Fondo de Extracción de Hidrocarburos						
h6) Impuesto Especial Sobre Producción y Servicios						
h7) 0.136% de la Recaudación Federal Participable						
h8) 3.17% Sobre Extracción de Petróleo						
h9) Gasolinas y Diésel						
h10) Fondo del Impuesto Sobre la Renta						
h11) Fondo de Estabilización de los Ingresos de las Entidades Federativas						
I. Incentivos Derivados de la Colaboración Fiscal						
i1) Tenencia o Uso de Vehículos						
i2) Fondo de Compensación ISAN						
i3) Impuesto Sobre Automóviles Nuevos						
i4) Fondo de Compensación de Repecos-Intermedios						
i5) Otros Incentivos Económicos						
J. Transferencias	9,769,641.00	-	9,769,641.00	1,565,000.00	1,565,000.00	8,184,641.00
K. Convenios						
k1) Otros Convenios y Subsidios						
L. Otros Ingresos de Libre Disposición						
l1) Participaciones en Ingresos Locales						
l2) Otros Ingresos de Libre Disposición						
I. Total de Ingresos de Libre Disposición	37,583,862.00	-	37,583,862.00	11,914,225.00	11,545,225.00	26,038,637.00
Ingresos Excedentes de Ingresos de Libre Disposición						
Transferencias Federales Etiquetadas						
A. Aportaciones						
a1) Fondo de Aportaciones para la Nómina Educativa y Gasto Operativo						
a2) Fondo de Aportaciones para los Servicios de Salud						
a3) Fondo de Aportaciones para la Infraestructura Social						
a4) Fondo de Aportaciones para el Fortalecimiento de los Municipios y de las Demarcaciones Territoriales del Distrito Federal						
a5) Fondo de Aportaciones Múltiples						
a6) Fondo de Aportaciones para la Educación Tecnológica y de Adultos						
a7) Fondo de Aportaciones para la Seguridad Pública de los Estados y del Distrito Federal						
a8) Fondo de Aportaciones para el Fortalecimiento de las Entidades Federativas						
B. Convenios						
b1) Convenios de Protección Social en Salud						

SISTEMA DE FINANCIAMIENTO PARA EL DESARROLLO DEL ESTADO DE SAMUELS POTOSÍ

Estado Analítico del Ejercicio del Presupuesto de Egresos Detallado - LDF

Clasificación por Objeto del Gasto (Capítulo y Concepto)

Del 1 de enero al 31 de marzo del 2023

(PESOS)

Concepto	Egresos					Subejercicio
	Aprobado	Ampliaciones/ (Reducciones)	Modificado	Devengado	Pagado	
I. Gasto No Etiquetado	36,770,650.00	-	36,770,650.00	5,159,788.38	4,322,752.28	31,610,861.62
A. Servicios Personales	23,156,746.00	-	23,156,746.00	3,254,311.25	2,544,995.42	19,902,434.75
a1) Remuneraciones al Personal de Carácter Permanente	13,167,657.00	-	13,167,657.00	2,254,589.68	2,106,647.10	10,913,067.32
a2) Remuneraciones al Personal de Carácter Transitorio	-	-	-	-	-	-
a3) Remuneraciones Adicionales y Especiales	2,013,650.00	-	2,013,650.00	327,000.00	-	1,686,650.00
a4) Seguridad Social	3,135,173.00	-	3,135,173.00	562,592.74	378,175.13	2,572,580.26
a5) Otras Prestaciones Sociales y Económicas	2,366,672.00	-	2,366,672.00	110,128.83	60,173.19	2,256,543.17
a6) Previsiones	208,000.00	-	208,000.00	-	-	208,000.00
a7) Pago de Estímulos a Servidores Públicos	2,265,594.00	-	2,265,594.00	-	-	2,265,594.00
B. Materiales y Suministros	990,100.00	-	990,100.00	181,320.58	181,320.58	808,779.42
b1) Materiales de Administración, Emisión de Documentos y Artículos Oficiales	241,700.00	-	248,856.50	61,558.29	61,558.29	187,298.21
b2) Alimentos y Utensilios	185,600.00	-	183,570.00	18,212.13	18,212.13	165,357.87
b3) Materias Primas y Materiales de Producción y Comercialización	182,000.00	-	180,480.50	12,716.57	12,716.57	167,763.93
b4) Materiales y Artículos de Construcción y de Reparación	328,800.00	-	328,800.00	319.60	319.60	319.60
b5) Productos Químicos, Farmacéuticos y de Laboratorio	-	-	-	75,250.00	75,250.00	253,550.00
b6) Combustibles, Lubrificantes y Aditivos	-	-	-	-	-	-
b7) Vestuario, Blancos, Prendas de Protección y Artículos Deportivos	-	-	-	-	-	-
b8) Materiales y Suministros Para Seguridad	-	-	-	-	-	-
b9) Herramientas, Refacciones y Accesorios Menores	52,000.00	-	48,073.40	13,263.99	13,263.99	34,809.41
C. Servicios Generales	11,730,104.00	-	11,730,104.00	1,804,114.95	1,556,632.39	9,925,989.05
c1) Servicios Básicos	690,408.00	-	690,408.00	90,874.43	87,104.43	599,533.57
c2) Servicios de Arrendamiento	394,420.00	-	394,420.00	10,505.66	10,505.66	383,914.34
c3) Servicios Profesionales, Científicos, Técnicos y Otros Servicios	3,328,900.00	-	3,328,900.00	717,731.18	594,597.18	2,611,168.82
c4) Servicios Financieros, Bancarios y Comerciales	5,036,850.00	-	5,036,850.00	640,958.86	542,796.30	4,395,891.14
c5) Servicios de Instalación, Reparación, Mantenimiento y Conservación	839,140.00	-	839,140.00	136,225.88	115,809.88	702,914.12
c6) Servicios de Comunicación Social y Publicidad	477,614.00	-	477,614.00	48,061.60	46,061.60	429,552.40
c7) Servicios de Traslado y Viáticos	480,440.00	-	480,440.00	92,028.01	92,028.01	388,411.99
c8) Servicios Oficiales	45,848.00	-	45,848.00	3,582.00	3,582.00	42,266.00
c9) Otros Servicios Generales	436,484.00	-	436,484.00	64,147.33	64,147.33	372,336.67
D. Transferencias, Asignaciones, Subsidios y Otras Ayudas	50,000.00	-	50,000.00	-	-	50,000.00
d1) Transferencias Internas y Asignaciones al Sector Público	-	-	-	-	-	-
d2) Transferencias al Resto del Sector Público	-	-	-	-	-	-
d3) Subsidios y Subvenciones	-	-	-	-	-	-
d4) Ayudas Sociales	-	-	-	-	-	-
d5) Pensiones y Jubilaciones	-	-	-	-	-	-
d6) Transferencias a Fideicomisos, Mandatos y Otros Análogos	50,000.00	-	50,000.00	-	-	50,000.00
d7) Transferencias a la Seguridad Social	-	-	-	-	-	-
d8) Donativos	-	-	-	-	-	-
d9) Transferencias al Exterior	-	-	-	-	-	-
E. Bienes Muebles, Inmuebles e Intangibles	843,700.00	-	843,700.00	39,803.89	39,803.89	803,896.11
e1) Mobiliario y Equipo de Administración	199,700.00	-	199,700.00	39,803.89	39,803.89	159,896.11
e2) Mobiliario y Equipo Educativo y Recreativo	10,000.00	-	10,000.00	-	-	10,000.00
e3) Equipo e Instrumental Médico y de Laboratorio	-	-	-	-	-	-
e4) Vehículos y Equipo de Transporte	-	-	-	-	-	-
e5) Equipo de Defensa y Seguridad	-	-	-	-	-	-
e6) Maquinaria, Otros Equipos y Herramientas	463,000.00	-	463,000.00	-	-	463,000.00

D. Transferencias, Asignaciones, Subsidios y Otras Ayudas	-	-	-	-	-	-
d1) Transferencias Internas y Asignaciones al Sector Público	-	-	-	-	-	-
d2) Transferencias al Resto del Sector Público	-	-	-	-	-	-
d3) Subsidios y Subvenciones	-	-	-	-	-	-
d4) Ayudas Sociales	-	-	-	-	-	-
d5) Pensiones y Jubilaciones	-	-	-	-	-	-
d6) Transferencias a Fideicomisos, Mandatos y Otros Análogos	-	-	-	-	-	-
d7) Transferencias a la Seguridad Social	-	-	-	-	-	-
d8) Donativos	-	-	-	-	-	-
d9) Transferencias al Exterior	-	-	-	-	-	-
E. Bienes Muebles, Inmuebles e Intangibles	-	-	-	-	-	-
e1) Mobiliario y Equipo de Administración	-	-	-	-	-	-
e2) Mobiliario y Equipo Educativo y Recreativo	-	-	-	-	-	-
e3) Equipo e Instrumental Médico y de Laboratorio	-	-	-	-	-	-
e4) Vehículos y Equipo de Transporte	-	-	-	-	-	-
e5) Equipo de Defensa y Seguridad	-	-	-	-	-	-
e6) Maquinaria, Otros Equipos y Herramientas	-	-	-	-	-	-
e7) Activos Biológicos	-	-	-	-	-	-
e8) Bienes Inmuebles	-	-	-	-	-	-
e9) Activos Intangibles	-	-	-	-	-	-
F. Inversión Pública	-	-	-	-	-	-
f1) Obra Pública en Bienes de Dominio Público	-	-	-	-	-	-
f2) Obra Pública en Bienes Propios	-	-	-	-	-	-
f3) Proyectos Productivos y Acciones de Fomento	-	-	-	-	-	-
G. Inversiones Financieras y Otras Provisiones	-	-	-	-	-	-
g1) Inversiones Para el Fomento de Actividades Productivas	-	-	-	-	-	-
g2) Acciones y Participaciones de Capital	-	-	-	-	-	-
g3) Compra de Títulos y Valores	-	-	-	-	-	-
g4) Concesión de Préstamos	-	-	-	-	-	-
g5) Inversiones en Fideicomisos, Mandatos y Otros Análogos Fideicomiso de Desastres Naturales (Informativo)	-	-	-	-	-	-
g6) Otras Inversiones Financieras	-	-	-	-	-	-
g7) Provisiones para Contingencias y Otras Erogaciones Especiales	-	-	-	-	-	-
H. Participaciones y Aportaciones	-	-	-	-	-	-
h1) Participaciones	-	-	-	-	-	-
h2) Aportaciones	-	-	-	-	-	-
h3) Convenios	-	-	-	-	-	-
I. Deuda Pública	-	-	-	-	-	-
i1) Amortización de la Deuda Pública	-	-	-	-	-	-
i2) Intereses de la Deuda Pública	-	-	-	-	-	-
i3) Comisiones de la Deuda Pública	-	-	-	-	-	-
i4) Gastos de la Deuda Pública	-	-	-	-	-	-
i5) Costo por Coberturas	-	-	-	-	-	-
i6) Apoyos Financieros	-	-	-	-	-	-
i7) Adeudos de Ejercicios Fiscales Anteriores (ADEFAS)	-	-	-	-	-	-
III. Total de Egresos	36,770,650.00	36,770,650.00	5,279,550.67	4,322,752.28	31,491,099.33	

SISTEMA DE FINANCIAMIENTO PARA EL DESARROLLO DEL ESTADO DE SAN LUIS POTOSÍ Estado Analítico del Ejercicio del Presupuesto de Egresos Detallado - LDF Clasificación Administrativa Del 1 de enero al 31 de Marzo del 2020 (PESOS)						
Concepto	Egresos					
	Aprobado	Ampliaciones/ (Reducciones)	Modificado	Devengado	Pagado	Subejercicio
I. Gasto No Etiquetado						
Sistema de Financiamiento para el Desarrollo del Estado de San Luis Potosí	36,770,650.00	-	36,770,650.00	5,279,550.67	4,322,752.28	31,491,099.33
	36,770,650.00	-	36,770,650.00	5,279,550.67	4,322,752.28	31,491,099.33
II. Gasto Etiquetado						
Sistema de Financiamiento para el Desarrollo del Estado de San Luis Potosí	-	-	-	-	-	-
III. Total de Egresos						
	36,770,650.00	-	36,770,650.00	5,279,550.67	4,322,752.28	31,491,099.33

SISTEMA DE FINANCIAMIENTO PARA EL DESARROLLO DEL ESTADO DE SAN LUIS POTOSÍ
 Estado Analítico del Ejercicio del Presupuesto de Egresos Detallado - LDF
 Clasificación Funcional (Finalidad y Función)
 Del 1 de enero al 31 de Marzo del 2020
 (PESOS)

Concepto	Egresos					Subejercicio
	Aprobado	Ampliaciones/ (Reducciones)	Modificado	Devengado	Pagado	
I. Gasto No Etiquetado	36,770,650.00	-	36,770,650.00	5,279,550.67	4,322,752.28	31,491,099.33
A. Gobierno	-	-	-	-	-	-
a1) Legislación						
a2) Justicia						
a3) Coordinación de la Política de Gobierno						
a4) Relaciones Exteriores						
a5) Asuntos Financieros y Hacendarios						
a6) Seguridad Nacional						
a7) Asuntos de Orden Público y de Seguridad Interior						
a8) Otros Servicios Generales						
B. Desarrollo Social	-	-	-	-	-	-
b1) Protección Ambiental						
b2) Vivienda y Servicios a la Comunidad						
b3) Salud						
b4) Recreación, Cultura y Otras Manifestaciones Sociales						
b5) Educación						
b6) Protección Social						
b7) Otros Asuntos Sociales						
C. Desarrollo Económico	36,770,650.00	-	36,770,650.00	5,279,550.67	4,322,752.28	31,491,099.33
c1) Asuntos Económicos, Comerciales y Laborales en General	36,770,650.00	-	36,770,650.00	5,279,550.67	4,322,752.28	31,491,099.33
c2) Agropecuaria, Silvicultura, Pesca y Caza						
c3) Combustibles y Energía						
c4) Minería, Manufacturas y Construcción						
c5) Transporte						
c6) Comunicaciones						
c7) Turismo						
c8) Ciencia, Tecnología e Innovación						
c9) Otras Industrias y Otros Asuntos Económicos						
D. Otros No Clasificados en Funciones Anteriores	-	-	-	-	-	-
d1) Transacciones de la Deuda Pública / Costo Financiero de la Deuda						
d2) Transferencias, Participaciones y Aportaciones Entre Diferentes Niveles y Ordenes de Gobierno						
d3) Saneamiento del Sistema Financiero						
d4) Adeudos de Ejercicios Fiscales Anteriores						
II. Gasto Etiquetado	-	-	-	-	-	-
A. Gobierno	-	-	-	-	-	-
a1) Legislación						

a2) Justicia	-	-	-	-	-	-	-	-
a3) Coordinación de la Política de Gobierno	-	-	-	-	-	-	-	-
a4) Relaciones Exteriores	-	-	-	-	-	-	-	-
a5) Asuntos Financieros y Hacendarios	-	-	-	-	-	-	-	-
a6) Seguridad Nacional	-	-	-	-	-	-	-	-
a7) Asuntos de Orden Público y de Seguridad Interior	-	-	-	-	-	-	-	-
a8) Otros Servicios Generales	-	-	-	-	-	-	-	-
B. Desarrollo Social	-	-	-	-	-	-	-	-
b1) Protección Ambiental	-	-	-	-	-	-	-	-
b2) Vivienda y Servicios a la Comunidad	-	-	-	-	-	-	-	-
b3) Salud	-	-	-	-	-	-	-	-
b4) Recreación, Cultura y Otras Manifestaciones Sociales	-	-	-	-	-	-	-	-
b5) Educación	-	-	-	-	-	-	-	-
b6) Protección Social	-	-	-	-	-	-	-	-
b7) Otros Asuntos Sociales	-	-	-	-	-	-	-	-
C. Desarrollo Económico	-	-	-	-	-	-	-	-
c1) Asuntos Económicos, Comerciales y Laborales en General	-	-	-	-	-	-	-	-
c2) Agropecuaria, Silvicultura, Pesca y Caza	-	-	-	-	-	-	-	-
c3) Combustibles y Energía	-	-	-	-	-	-	-	-
c4) Minería, Manufacturas y Construcción	-	-	-	-	-	-	-	-
c5) Transporte	-	-	-	-	-	-	-	-
c6) Comunicaciones	-	-	-	-	-	-	-	-
c7) Turismo	-	-	-	-	-	-	-	-
c8) Ciencia, Tecnología e Innovación	-	-	-	-	-	-	-	-
c9) Otras Industrias y Otros Asuntos Económicos	-	-	-	-	-	-	-	-
D. Otras No Clasificadas en Funciones Anteriores	-	-	-	-	-	-	-	-
d1) Transacciones de la Deuda Pública / Costo Financiero de la Deuda	-	-	-	-	-	-	-	-
d2) Transferencias, Participaciones y Aportaciones Entre Diferentes Niveles y Ordenes de Gobierno	-	-	-	-	-	-	-	-
d3) Saneamiento del Sistema Financiero	-	-	-	-	-	-	-	-
d4) Adeudos de Ejercicios Fiscales Anteriores	-	-	-	-	-	-	-	-
III. Total de Egresos	36,770,650.00	36,770,650.00	5,279,550.67	4,322,752.28	5,279,550.67	4,322,752.28	31,491,099.33	

SISTEMA DE FINANCIAMIENTO PARA EL DESARROLLO DEL ESTADO DE SAN LUIS POTOSÍ Estado Analítico del Ejercicio del Presupuesto de Egresos Detallado - LDF Clasificación de Servicios Personales por Categoría Del 1 de enero al 31 de Marzo del 2020 (PESOS)						
Concepto	Egresos					Subejercicio
	Aprobado	Ampliaciones/ (Reducciones)	Modificado	Devengado	Pagado	
I. Gasto No Etiquetado						
A. Personal Administrativo y de Servicio Público	23,156,746.00	-	23,156,746.00	3,254,311.25	2,544,995.42	19,902,434.75
B. Magisterio	23,156,746.00	-	23,156,746.00	3,254,311.25	2,544,995.42	19,902,434.75
C. Servicios de Salud c1) Personal Administrativo c2) Personal Médico, Paramédico y afin	-	-	-	-	-	-
D. Seguridad Pública	-	-	-	-	-	-
E. Gastos asociados a la implementación de nuevas leyes federales o reformas a las mismas e1) Nombre del Programa o Ley 1 e2) Nombre del Programa o Ley 2	-	-	-	-	-	-
F. Sentencias laborales definitivas	-	-	-	-	-	-
II. Gasto Etiquetado						
A. Personal Administrativo y de Servicio Público	-	-	-	-	-	-
B. Magisterio	-	-	-	-	-	-
C. Servicios de Salud c1) Personal Administrativo c2) Personal Médico, Paramédico y afin	-	-	-	-	-	-
D. Seguridad Pública	-	-	-	-	-	-
E. Gastos asociados a la implementación de nuevas leyes federales o reformas a las mismas e1) Nombre del Programa o Ley 1 e2) Nombre del Programa o Ley 2	-	-	-	-	-	-
F. Sentencias laborales definitivas	-	-	-	-	-	-
III. Total del Gasto en Servicios Personales	23,156,746.00	-	23,156,746.00	3,254,311.25	2,544,995.42	19,902,434.75

SISTEMA DE FINANCIAMIENTO PARA EL DESARROLLO DEL ESTADO DE SAN LUIS POTOSÍ

Proyecciones de ingresos - LDF

(PESOS)

(CIFRAS NOMINALES)

Concepto	Año en Cuestión (de iniciativa de Ley)	Año 1 (d)	Año 2 (d)	Año 3 (d)	Año 4 (d)	Año 5 (d)
1. Ingresos de Libre Disposición		-	-	-	-	-
A. Impuestos						
B. Cuotas y Aportaciones de Seguridad Social						
C. Contribuciones de Mejoras						
D. Derechos						
E. Productos						
F. Aprovechamientos						
G. Ingresos por Ventas de Bienes y Servicios						
H. Participaciones						
I. Incentivos Derivados de la Colaboración Fiscal						
J. Transferencias						
K. Convenios						
L. Otros Ingresos de Libre Disposición						
2. Transferencias Federales Etiquetadas		-	-	-	-	-
A. Aportaciones						
B. Convenios						
C. Fondos Distintos de Aportaciones						
D. Transferencias, Subsidios y Subvenciones, y Pensiones y Jubilaciones						
E. Otras Transferencias Federales Etiquetadas						
3. Ingresos Derivados de Financiamientos		-	-	-	-	-
A. Ingresos Derivados de Financiamientos						
4. Total de Ingresos Proyectados		-	-	-	-	-
Datos Informativos						
1. Ingresos Derivados de Financiamientos con Fuente de Pago de Recursos de Libre Disposición						
2. Ingresos derivados de Financiamientos con Fuente de Pago de Transferencias Federales Etiquetadas						
3. Ingresos Derivados de Financiamiento		-	-	-	-	-

SISTEMA DE FINANCIAMIENTO PARA EL DESARROLLO DEL ESTADO DE SAN LUIS POTOSÍ

Proyecciones de Egresos - LDF
(PESOS)

(CIFRAS NOMINALES)

Concepto	Año en Cuestión (de proyecto de presupuesto)	Año 1 (d)	Año 2 (d)	Año 3 (d)	Año 4 (d)	Año 5 (d)
1. Gasto No Etiquetado		-	-	-	-	-
A. Servicios Personales						
B. Materiales y Suministros						
C. Servicios Generales						
D. Transferencias, Asignaciones, Subsidios y Otras Ayudas						
E. Bienes Muebles, Inmuebles e Intangibles						
F. Inversión Pública						
G. Inversiones Financieras y Otras Provisiones						
H. Participaciones y Aportaciones						
I. Deuda Pública						
2. Gasto Etiquetado		-	-	-	-	-
A. Servicios Personales						
B. Materiales y Suministros						
C. Servicios Generales						
D. Transferencias, Asignaciones, Subsidios y Otras Ayudas						
E. Bienes Muebles, Inmuebles e Intangibles						
F. Inversión Pública						
G. Inversiones Financieras y Otras Provisiones						
H. Participaciones y Aportaciones						
I. Deuda Pública						
3. Total de Egresos Projectados		-	-	-	-	-

SISTEMA DE FINANCIAMIENTO PARA EL DESARROLLO DEL ESTADO DE SAN LUIS POTOSÍ

Resultados de Ingresos - LDF

(PESOS)

Concepto	Año 5 ^o (c)	Año 4 ^o (c)	Año 3 ^o (c)	Año 2 ^o (c)	Año 1 ^o (c)	Año del Ejercicio Vigente (d)
1. Ingresos de Libre Disposición	-	-	-	-	-	-
A. Impuestos						
B. Cuotas y Aportaciones de Seguridad Social						
C. Contribuciones de Mejoras						
D. Derechos						
E. Productos						
F. Aprovechamientos						
G. Ingresos por Ventas de Bienes y Servicios						
H. Participaciones						
I. Incentivos Derivados de la Colaboración Fiscal						
J. Transferencias						
K. Convenios						
L. Otros Ingresos de Libre Disposición						
2. Transferencias Federales Etiquetadas	-	-	-	-	-	-
A. Aportaciones						
B. Convenios						
C. Fondos Distintos de Aportaciones						
D. Transferencias, Subsidios y Subvenciones, y Pensiones y Jubilaciones						
E. Otras Transferencias Federales Etiquetadas						
3. Ingresos Derivados de Financiamientos	-	-	-	-	-	-
A. Ingresos Derivados de Financiamientos						
4. Total de Resultados de Ingresos	-	-	-	-	-	-
Datos Informativos						
1. Ingresos Derivados de Financiamientos con Fuente de Pago de Recursos de Libre Disposición						
2. Ingresos derivados de Financiamientos con Fuente de Pago de Transferencias Federales Etiquetadas						
3. Ingresos Derivados de Financiamiento	-	-	-	-	-	-

SISTEMA DE FINANCIAMIENTO PARA EL DESARROLLO DEL ESTADO DE SAN LUIS POTOSÍ
Resultados de Egresos - LDF
 (PESOS)

Concepto	Año 5 ¹ (c)	Año 4 ¹ (c)	Año 3 ¹ (c)	Año 2 ¹ (c)	Año 1 ¹ (c)	Año del Ejercicio Vigente ² (d)
1. Gasto No Etiquetado	-	-	-	-	-	-
A. Servicios Personales						
B. Materiales y Suministros						
C. Servicios Generales						
D. Transferencias, Asignaciones, Subsidios y Otras Ayudas						
E. Bienes Muebles, Inmuebles e Intangibles						
F. Inversión Pública						
G. Inversiones Financieras y Otras Provisiones						
H. Participaciones y Aportaciones						
I. Deuda Pública						
2. Gasto Etiquetado	-	-	-	-	-	-
A. Servicios Personales						
B. Materiales y Suministros						
C. Servicios Generales						
D. Transferencias, Asignaciones, Subsidios y Otras Ayudas						
E. Bienes Muebles, Inmuebles e Intangibles						
F. Inversión Pública						
G. Inversiones Financieras y Otras Provisiones						
H. Participaciones y Aportaciones						
I. Deuda Pública						
3. Total del Resultado de Egresos	-	-	-	-	-	-

SISTEMA DE FINANCIAMIENTO PARA EL DESARROLLO DEL ESTADO DE SAN LUIS POTOSÍ

Informe sobre Estudios Actuariales - LDF

Pensiones y jubilaciones	Salud	Riesgos de trabajo	Invalidez y vida	Otras prestaciones sociales
<p>Tipo de Sistema</p> <p>Prestación laboral o Fondo general para trabajadores del estado o municipio</p> <p>Beneficio definido, Contribución definida o Mixto</p> <p>Población afiliada</p> <p>Activos</p> <p>Edad máxima</p> <p>Edad mínima</p> <p>Edad promedio</p> <p>Pensionados y Jubilados</p> <p>Edad máxima</p> <p>Edad mínima</p> <p>Edad promedio</p> <p>Beneficiarios</p> <p>Promedio de años de servicio (trabajadores activos)</p> <p>Aportación individual al plan de pensión como % del salario</p> <p>Aportación del ente público al plan de pensión como % del salario</p> <p>Crecimiento esperado de los pensionados y jubilados (como %)</p> <p>Crecimiento esperado de los activos (como %)</p> <p>Edad de Jubilación o Pensión</p> <p>Esperanza de vida</p> <p>Ingresos del Fondo</p> <p>Ingresos Anuales al Fondo de Pensiones</p> <p>Nómina anual</p> <p>Activos</p> <p>Pensionados y Jubilados</p> <p>Beneficiarios de Pensionados y Jubilados</p> <p>Monto mensual por pensión</p> <p>Máximo</p> <p>Mínimo</p> <p>Promedio</p> <p>Monto de la reserva</p> <p>Valor presente de las obligaciones</p> <p>Pensiones y Jubilaciones en curso de pago</p> <p>Generación actual</p> <p>Generaciones futuras</p> <p>Valor presente de las contribuciones asociadas a los sueldos futuros de cotización X%</p> <p>Generación actual</p> <p>Generaciones futuras</p> <p>Valor presente de aportaciones futuras</p> <p>Generación actual</p> <p>Generaciones futuras</p>				

Otros Ingresos

Déficit/superávit actuarial

Generación actual

Generaciones futuras

Periodo de suficiencia

Año de descapitalización

Tasa de rendimiento

Estudio actuarial

Año de elaboración del estudio actuarial

Empresa que elaboró el estudio actuarial

FONDO SAN LUIS PARA LA MICROEMPRESA

ESTADO DE ACTIVIDADES

DEL 01 DE ENERO AL 31 DE MARZO DEL 2020

(Miles de pesos)

	2020	mar-19
INGRESOS		
INGRESOS FINANCIEROS		
4151 PRODUCTOS TIPO CORRIENTE	99	137
4173 INGRESOS FINANCIEROS	1,886	1,547
TOTAL DE INGRESOS:	<u>1,985</u>	<u>1,684</u>
MENOS:		
EGRESOS:		
5120 MATERIALES Y SUMINISTROS	31	37
5130 SERVICIOS GENERALES	575	485
5210 TRANSFERENCIAS Y ASIGNACIONES	685	500
5590 OTROS GASTOS	<u>36</u>	<u>36</u>
 TOTAL GASTO	 1,327	 1,058
 UTILIDAD DE OPERACIÓN	 658	 626
 MENOS:		
5510 ESTIMACIONES Y DEPRECIACIONES	10	10
 UTILIDAD DEL PERIODO(AHORRO/ DESAHORRO)	 649	 616

Bajo protesta de decir verdad declaramos que los Estados Financieros y sus notas, son razonables, correctos y son responsabilidad del emisor.

ARQ. EDGARDO VAZQUEZ MEDINA
DIRECTOR GENERAL

C.P. JOSEFINA VALDOVINOS SANCHEZ
COINTEGRA, S.C.

FONDO SAN LUIS PARA LA MICROEMPRESA
ESTADO DE POSICION FINANCIERA
AL 31 DE MARZO DEL 2020
(Miles de pesos)

ACTIVO	2020	mar-19	PASIVO	2020	mar-19
ACTIVO CIRCULANTE			PASIVO CIRCULANTE		
EFFECTIVO Y EQUIVALENTES			CUENTAS POR PAGAR A GORTO PLAZO		
1111 EFECTIVO	3	3	2112 PROVEEDORES	61	25
1112 BANCOS/ TESORERIA	2,614	1,287	2116 INTERES Y COMISIONES CP	100	56
DERECHO A RECIBIR EFECTIVO O EQUIVLANTE			2117 RETENCIONES Y CONTRIBUCIONES	0	0
1121 INVERSIONES FINANCIERAS	25,788	17,986	2119 OTROS CUENTAS POR PAGAR	103	50
1123 DEUDORES DIVERSOS CP	448	421	TOTAL PASIVO CIRCULANTE	263	131
1126 PRESTAMOS CP (CAP. PEND COBRO)	25	25			
1126 PRESTAMOS CP (INTERES REC PROPIOS)	263	150	PASIVO NO CIRCULANTE		
1126 PRESTAMOS CP (INTERES DESCUENTOS)	131	76	DOCUMENTOS POR PAGAR A LARGO PLAZO		
ESTIMACIONES POR PERDIDAO DETERIORO DE ACTIVOS CIRCULANTES			2229 DEUDA PUBLICA (ENTIDADES FINAL	19,163	14,803
1161 ESTIMACIONES	-3,875	-2,823	TOTAL PASIVO NO CIRCULANTE	19,163	14,803
BIENES INMUEBLES DERIVADOS DE EMBARGOS, DECOMISOS,			TOTAL PASIVO	19,427	14,934
1193 INMUEBLES DERIVADOS DE EMBARGOS, DECO	830	830	HACIENDA PUBLICA		
TOTAL ACTIVO CIRCULANTE	26,227	17,956	3110 PATRIMONIO INAFECTABLE	6,900	6,900
			3100 PATRIMONIO AFECTABLE	42,503	24,503
ACTIVO NO CIRCULANTE			3220 RESULT.EJERC.ANTERIORES	8,759	6,692
DERECHO A RECIBIR EFECTIVO O EQUIVALENTES A LARGO PLAZO			RESULTADO DEL PERIODO (AHORRO/DESAHOR	649	616
1224 PRESTAMOS OTORGADOS (PROPIOS)	31,692	19,996	TOTAL HACIENDA PUBLICA	58,811	38,711
1224 PRESTAMOS OTORGADOS(CARTERA VENCIDA	958	654			
1224 PRESTAMOS OTORGADOS (DESCUENTOS)	19,163	14,803	BIENES INMUEBLES, INFRAESTRUCTURA Y CONSTRUCCION EN PROCESO		
BIENES INMUEBLES, INFRAESTRUCTURA Y CONSTRUCCION EN PROCESO			1233 EDIFICIOS NO HABITACIONALES	700	700
1233 EDIFICIOS NO HABITACIONALES	700	700	BIENES MUEBLES		
BIENES MUEBLES			1241 MOBILIARIO Y EQUIPO	348	348
1241 MOBILIARIO Y EQUIPO	348	348	1252 MARCAS	2	2
1252 MARCAS	2	2	1254 LICENCIAS	17	17
1254 LICENCIAS	17	17	DEPRECIACION, DETERIORO Y AMORTIZACION ACUM. DE BIENES		
DEPRECIACION, DETERIORO Y AMORTIZACION ACUM. DE BIENES			1261 DEPRECIACION BIENES INMUEBLES	-510	-475
1261 DEPRECIACION BIENES INMUEBLES	-510	-475	1263 DEPRECIACION BIENES MUEBLES	-341	-338
1263 DEPRECIACION BIENES MUEBLES	-341	-338	1265 AMORT. ACTIVOS INTANGIBLES	-17	-17
1265 AMORT. ACTIVOS INTANGIBLES	-17	-17	TOTAL ACTIVO NO CIRCULANTE	52,011	35,690
TOTAL ACTIVO NO CIRCULANTE	52,011	35,690			
TOTAL DEL ACTIVO	78,238	53,646	TOTAL PASIVO Y HACIENDA PUBLICA	78,238	53,646
CUENTAS DE ORDEN					
APERTURA DE CREDITOS Y CONVENIOS	51,838				
CONTROL DE INTERESES	99				
CONTROL FONDO GARANTIA	2,265				
VALORES Y BIENES RECIBIDOS EN GARANTIA	0				
PRESUPUESTO DE EGRESOS AUTORIZADO	8,216				
PRESUPUESTO DE EGRESOS MODIFICADO	0				
PRESUPUESTO DE EGRESOS POR EJERCER	6,862				
PRESUPUESTO DE EGRESOS COMPROMETIDO	1,353				
PRESUPUESTO DE EGRESOS DEVENGADO	1,353				
PRESUPUESTO DE EGRESOS EJERCIDO	1,186				
PRESUPUESTO DE EGRESOS PAGADO	1,186				

Bajo protesta de decir verdad declaramos que los Estados Financieros y sus notas, son razonables, correctos y son responsabilidad del emisor.

ARQ. EDUARDO VAZQUEZ MEDINA
DIRECTOR GENERAL

C.P. JOSEFINA VALDOVINOS SANCHEZ
COINTEGRA, S.C.

FONDO SAN LUIS PARA LA MICROEMPRESA
ESTADO DE VARIACION EN LA HACIENDA PUBLICA
DEL 01 DE ENERO AL 31 DE MARZO DEL 2020

Concepto	Hacienda publica/ patrimonio contribuido	Hacienda Publica patrimonio Generados de Ejercicio anteriores	Hacienda Publica Patrimonio Generado del ejercicio	Exceso o insuficiencia en la actualización de la Hacienda Pub/ Patri	Total
Patrimonio Neto Inicial Ajustado del Ejercicio					
Aportaciones	31,403,420.95	-	-	-	31,403,420.95
Donaciones de Capital	31,403,420.95	-	-	-	31,403,420.95
Actualización de la Hacienda Pública/Patrimonio					
Hacienda Pública / Patrimonio Neto del Ejercicio					
Resultados del Ejercicio (Ahorro/Desahorro)		6,691,546.00	616,277.00	-	7,307,823.00
Resultados de Ejercicios Anteriores		6,691,546.00	616,277.00	-	616,277.00
Revalúos					6,691,546.00
Reservas					-
Rectificación de resultados de Ejercicio Anteriores					-
Exceso o insuficiencia en la Actualización de la Hacienda Pública / Patrimonio Neto 2018					
Resultado por Posición Monetaria					-
Resultado por Tenencia de Activos no Monetarios					-
Hacienda pública/Patrimonio neto 2018					
	31,403,420.95	6,691,546.00	616,277.00	-	38,711,243.95
Cambios en la Hacienda Pública / Patrimonio Neto del Ejercicio 2018					
Aportaciones	18,000,000.00				18,000,000.00
Donaciones de Capital	18,000,000.00				18,000,000.00
Actualización de la Hacienda Pública/Patrimonio					
Variaciones de la Hacienda Pública / Patrimonio Neto del Ejercicio					
Resultados del Ejercicio (Ahorro/Desahorro)		2,067,548.00	32,413.00	-	2,099,961.00
Resultados de Ejercicios Anteriores		2,067,548.00	32,413.00	-	32,413.00
Revalúos					2,067,548.00
Reservas					-
Rectificaciones de Resultados de Ejercicios Anteriores					-
Cambios en el exceso o insuficiencia en la actualización de la Hacienda Pública / Patrimonio Neto 2018					
Resultado por Posición Monetaria					-
Resultado por Tenencia de Activos no Monetarios					-
Saldo Neto en la Hacienda Pública / Patrimonio 2019					
	49,403,420.95	8,759,094.00	32,413.00	-	58,811,204.95

Bajo protesta de decir verdad declaramos que los Estados Financieros y sus notas, son razonables, correctos y son responsabilidad del emisor.


ARQ. EDGARDO VAZQUEZ MEDINA
 DIRECTOR GENERAL


C.P. JOSEFINA VALDOVINOS-SANCHEZ
 COINTEGRA, S.C.

FONDO SAN LUIS PARA LA MICROEMPRESA
ESTADO DE CAMBIOS EN LA POSICION FINANCIERA
AL 31 DE MARZO DEL 2020
(Miles de pesos)

ACTIVO			PASIVO		
ACTIVO CIRCULANTE	ORIGEN	APLICACIÓN	PASIVO CIRCULANTE	ORIGEN	APLICACIÓN
EFFECTIVO Y EQUIVALENTES		1,330	CUENTAS POR PAGAR A CORTO PLAZO	131	
1111 EFECTIVO			2112 PROVEEDORES		
1112 BANCOS/ TESORERIA			2116 INTERES Y COMISIONES CP		
DERECHO A RECIBIR EFECTIVO O EQUIVLANTE		7,996	2117 RETENCIONES Y CONTRIBUCIONES		
1121 INVERSIONES FINANCIERAS			2119 OTROS CUENTAS POR PAGAR		
1123 DEUDORES DIVERSOS CP			TOTAL PASIVO CIRCULANTE	131	0
1126 PRESTAMOS CP (CAP. PEND COBRO)					
1126 PRESTAMOS CP (INTERES REC PROPIOS)			PASIVO NO CIRCULANTE		
1126 PRESTAMOS CP (INTERES DESCUENTOS)			DOMCUMENTOS POR PAGAR A LARGO PLAZO	4,360	0
ESTIMACIONES POR PERDIDAO DETERIORO DE ACTIVOS CIRCULANTES	1,056		2229 DEUDA PUBLICA (ENTIDADES FINANCIERAS)		
1161 ESTIMACIONES			TOTAL PASIVO NO CIRCULANTE	4,360	0
BIENES INMUEBLES DERIVADOS DE EMBARGOS, DECOMISOS,			TOTAL PASIVO	4,491	0
1193 INMUEBLES DERIVADOS DE EMBARGOS, DECOMISOS		0			
TOTAL ACTIVO CIRCULANTE	1,056	9,326	HACIENDA PUBLICA		
			HACIENDA PUBLICA/PATRIMO CONT	18,000	
ACTIVO NO CIRCULANTE			3110 PATRIMONIO INAFECTABLE		
DERECHO A RECIBIR EFECTIVO O EQUIVALENTES A LARGO PLAZO		16,360	3100 PATRIMONIO AFECTABLE		
1224 PRESTAMOS OTORGADOS (PROPIOS)			HACIENDA PUBLICA/PATRIMONIO GENERADO	2,100	
1224 PRESTAMOS OTORGADOS (CARTERA VENCIDA NO EXIGIBLE)			3220 RESULT.EJERC.ANTERIORES		
1224 PRESTAMOS OTORGADOS (DESCUENTOS)			RESULTADO DEL PERIODO (AHORRO/ DESAHORRO)		
BIENES INMUEBLES, INFRAESTRUCTURA Y CONSTRUCCION EN PROCESO			TOTAL HACIENDA PUBLICA	20,100	
1233 EDIFICIOS NO HABITACIONALES					
BIENES MUEBLES		0			
1241 MOBILIARIO Y EQUIPO					
1252 MARCAS					
1254 LICENCIAS					
DEPRECIACION, DETERIORO Y AMORTIZACION ACUM. DE BIENES	39				
1261 DEPRECIACION BIENES INMUEBLES					
1263 DEPRECIACION BIENES MUEBLES					
1265 AMORT. ACTIVOS INTANGIBLES					
TOTAL ACTIVO NO CIRCULANTE	39	16,360			
			TOTAL PASIVO Y HACIENDA PUBLICA	24,591	0
TOTAL DEL ACTIVO	1,095	25,686	TOTAL ORIGEN Y APLICACIONES	25,686	25,686

Bajo protesta de decir verdad, declaramos que los Estados Financieros y sus notas, son razonables, correctos y son responsabilidad del emisor.

ARQ. EDUARDO VAZQUEZ MEDINA
 DIRECTOR GENERAL

C.P. JOSEFINA VALDOVINOS SANCHEZ
 COINTEGRA, S.C.

S I F I D E

FONDO SAN LUIS PARA LA MICROEMPRESA

ESTADO DE FLUJO DE EFECTIVO
DELO1 DE ENERO AL 31 DE MARZO DEL 2020

Concepto	2020	2019	Concepto	2020	2019
Flujos de Efectivo de las Actividades de Operación	1,985,090	1,684,096	Flujos de Efectivo de las Actividades de Inversión	14,781,047	29,207,435
Origen			Origen		
Impuestos Cuotas Y Aportaciones de Seguridad Social Contribuciones de mejoras Derechos	98,646	137,042	Bienes Inmuebles, Infraestructura y Construcciones en Proceso	14,781,047	29,207,435
Productos de Tipo Corriente	1,886,444	1,547,054	Bienes Muebles	16,685,451	30,307,538
Aprovechamientos de Tipo Corriente			Otros Orígenes de Inversión		
Ingresos por Venta de Bienes y Servicios			Bienes Inmuebles, Infraestructura y Construcciones en Proceso	16,685,451	30,307,538
Ingresos no Comprendidos en las Fracciones de la Ley de Ingresos Participaciones y Aportaciones			Bienes Muebles	1,904,404	1,100,103.00
Transferencias, Asignaciones y Subsidios y Otras Ayudas			Otras Aplicaciones de Inversión		
Otros Orígenes de Operación	1,336,400	1,067,820	Flujos Netos de Efectivo por Actividades de Inversión		
Aplicación			Flujo de Efectivo de las Actividades de Financiamiento		
Servicios Personales Materiales y Suministros Servicios Generales	31,445	36,772	Origen		
Transferencias Internas y Asignaciones al Sector Público	574,804	485,293	Endeudamiento Neto		
Transferencias al resto del Sector Público	685,000	500,000	Interno		
Subsidios y Subvenciones Ayudas Sociales Pensiones y Jubilaciones			Externo		
Transferencias a Fideicomisos, Mandatos y Contratos Análogos			Otros Orígenes de Financiamiento		
Transferencias a la Seguridad Social			Flujos netos de Efectivo por Actividades de Financiamiento		
Donativos			Incremento/Disminución Neta en el Efectivo y Equivalentes al Efectivo	1,255,714	483,827
Transferencias al Exterior			Efectivo y Equivalentes al Efectivo al Inicio del Ejercicio	3,869,710.00	1,770,480.00
Participaciones			Efectivo y Equivalentes al Efectivo al Final del Ejercicio	2,613,996.00	1,286,653.00
Aportaciones Conventos					
Otras Aplicaciones de Operación	45,151	45,755			
Flujos de Efectivo de las Actividades de Operación	648,690	616,276			

Bajo protesta de decir verdad declaramos que los Estados Financieros y sus notas, son razonables, correctos y son responsabilidad del emisor.


ARQ. EDUARDO VAZQUEZ MEDINA
DIRECTOR GENERAL

C.P JOSEFINA VALDOVINOS SANCHEZ
CEDULA No. 1964017

ESTADO ANALÍTICO DEL ACTIVO del 01/01/2020 a 31/03/2020 (Miles de Pesos)
 FONDO SAN LUIS PARA LA MICROEMPRESA
 AV. SALVADOR NAVA NO. 2992

Empresa :	ContabilFondo2014	SAN LUIS POTOSI, S.L.P.	R.F.C. :	FSL 960130D23
CONCEPTO DE LA CUENTA	Saldo Anterior Debe	Haber	Saldo Actual	Flujo Periodo
	3	0	0	3
1111 Efectivo				0
1112 Bancos/Tesorería	3870	59736	60992	2614 -1256
Efectivo y Equivalentes				
1121 Inversiones financieras de corto plazo	3873	59736	60992	2617 -1256
	20959	14573	9743	25789 4830
1123 Deudores diversos por cobrar a Corto Plazo	438	33	23	448 10
1126 Préstamos otorgados a Corto Plazo	262	11725	11568	419 157
Derechos a Recibir Efectivo o Equivalentes				
1161 (Estimaciones para cuentas incobrables por Derechos a recibir efectivo	21659	26331	21334	26656 4997
	-3915	199	159	-3875 40
Estimación por Perdidas o Deterioro de Activos				
1193 BIENES DERIVADOS DE EMBARGOS, DECOMISOS Y	-3915	199	159	-3875 40
	830	0	0	830 0
Otros Activos Circulantes				
	830	0	0	830 0
	22447	86266	82485	26228 3781
	40951	34088	23226	51813 10862
1224 Préstamos Otorgados a Largo Plazo				
	40951	34088	23226	51813 10862
	700	0	0	700 0
Derechos a Recibir Efectivo o Equivalentes a				
1233 Edificios No Habitacionales	700	0	0	700 0
Bienes Inmuebles, Infraestructura y				
1241 Mobiliario y Equipo de Administración	198	0	0	198 0
1244 Equipo de Transporte	150	0	0	150 0
Bienes Muebles				
1252 Patentes, Marcas y Derechos	348	0	0	348 0
	2	0	0	2 0
1254 Licencias	17	0	0	17 0
Activos Intangibles				
1261 Depreciación Acumulada de Bienes Inmuebles	19	0	0	19 0
	-502	0	9	-511 -9
1263 Depreciación Acumulada de Bienes Muebles	-340	0	1	-341 -1
1265 Amortización Acumulada de Activos Intangibles	-17	0	0	-17 0
(Depreciaciones, Deterioro y Amortizaciones				
	-859	0	10	-869 -10
	41159	34088	23236	52011 10852
ACTIVO NO CIRCULANTE				
TOTAL	63606	120354	105721	78239 14633

Bajo protesta de decir verdad declaramos que los Estados Financieros y sus notas, son razonables, correctos y son responsabilidad del emisor.


 ARQ. EDUARDO VAZQUEZ MEDINA
 DIRECTOR GENERAL



C.P. JOSEFINA VALDOVINOS SANCHEZ
 COINTEGRA, S.C.

ESTADO ANALÍTICO DEL PASIVO del 01/01/2020 AL 29/02/2020 (Miles de Pesos)
 FONDO SAN LUIS PARA LA MICROEMPRESA
 AV. SALVADOR NAVA NO. 2992

ContabilFondo2014

SAN LUIS POTOSI, S.L.P.


FSL 960130D23


R.F.C. :

CONCEPTO DE LA CUENTA

CONCEPTO DE LA CUENTA	Saldo Anterior	Debe	Haber	R.F.C. :	Saldo Actual	Flujo Período
2112 Proveedores por pagar a Corto Plazo	-54	936	943		-61	-7
2116 Intereses y Comisiones por pagar a Corto Plazo	-27	305	378		-100	-73
2117 Retenciones y Contribuciones por pagar a Corto Plazo	0	3	3		0	0
2119 Otras Cuentas por pagar a Corto Plazo	-37	54	120		-103	-66
Cuentas por pagar a Corto Plazo	-118	1298	1444		-264	-146
PASIVO CIRCULANTE						
2229 Otros Documentos por pagar a Largo Plazo	-118	1298	1444		-264	-146
Documentos por pagar a Largo Plazo	-11323	10160	18000		-19163	-7840
PASIVO NO CIRCULANTE						
TOTAL	-11323	10160	18000		-19163	-7840
	-11323	10160	18000		-19163	-7840
	-11441	11458	19444		-19427	-7986

Bajo protesta de decir verdad declaramos que los Estados Financieros y sus notas, son razonables, correctos y son responsabilidad del emisor.



 ARCADIO VAZQUEZ MEDINA
 DIRECTOR GENERAL



C.P. JOSEFINA VALDOVINOS SANCHEZ
 COINTEGRA, S.C.

FONDO SAM LUIS PARA LA MICROEMPRESA ESTADO ANALITICO DE LA DEUDA Y OTROS PASIVOS DEL 1 DE ENERO AL 31 DE MARZO DEL 2020				
DENOMINACION DE LAS DEUDAS	MONEDA DE CONTRATACION	INSTITUCION O PAIS ACREEDOR	SALDO INICIAL DEL PERIODO	SALDO FINAL DEL PERIODO
DEUDA PUBLICA				
CORTO PLAZO				
DEUDA INTERNA				
INSTITUCIONES DE CREDITO				
TITULOS Y VALORES				
ARRENDAMIENTOS FINANCIEROS				
DEUDA EXTERNA				
ORGANISMOS FINANCIEROS INTERNACIONALES				
DEUDA BILATERAL				
TITULOS Y VALORES				
ARRENDAMIENTOS FINANCIEROS				
SUBTOTAL CORTO PLAZO				
LARGO PLAZO				
DEUDA INTERNA				
INSTITUCIONES DE CREDITO			11,323,428.00	19,163,486.00
TITULOS Y VALORES				
ARRENDAMIENTOS FINANCIEROS				
	PESOS	NACIONAL FINANCIERA SNC		
DEUDA EXTERNA				
ORGANISMOS FINANCIEROS INTERNACIONALES				
DEUDA BILATERAL				
TITULOS Y VALORES				
ARRENDAMIENTOS FINANCIEROS				
SUBTOTAL LARGO PLAZO			118,146.00	7,757,550.00
OTROS PASIVOS			11,441,574.00	11,405,936.00
TOTAL DEUDA Y OTROS PASIVOS				

Bajo protesta de decir verdad declaramos que los Estados Financieros y sus notas, son razonables, correctos y son responsabilidad del emisor.



ARQ. EDUARDO VAZQUEZ MEDINA
 DIRECTOR GENERAL


C.P. JOSEFINA VALDOVINOS SANCHEZ
 COINTEGRA, S.C.

FONDO SAN LUIS PARA LA MICROEMPRESA
 ENDEUDAMIENTO NETO
 DEL 1 DE ENERO AL 31 DE MARZO DEL 2020

IDENTIFICACION DE CREDITO O INSTRUMENTO	CONTRATACION / COLOCACION		AMORTIZACION		ENDEUDAMIENTO NETO C = A-B
	A	B	A	B	
CREDITOS BANCARIOS					
NACIONAL FINANCIERA SNC	29,323,428.00		10,159,942.00		19,163,486.00
TOTAL CREDITOS BANCARIOS	29,323,428.00		10,159,942.00		19,163,486.00
OTROS INSTRUMENTOS DE DEUDA					
TOTAL INSTRUMENTOS DE DEUDA					
TOTAL	29,323,428.00		10,159,942.00		19,163,486.00


Bajo protesta de decir verdad declaramos que los Estados Financieros y sus notas, son razonables, correctos y son responsabilidad del emisor.


 ARQ. EDGARDO VAZQUEZ MEDINA
 DIRECTOR GENERAL


 C.P. JOSEFINA VALDOVINOS SANCHEZ
 COINTEGRA, S.C.

FONDO SAN LUIS PARA LA MICROEMPRESA					
ESTADO ANALITICO DE LA DEUDA Y OTROS PASIVOS					
DEL 1 DE ENERO AL 31 DE MARZO DEL 2020					
DENOMINACION DE LAS DEUDAS	MONEDA DE CONTRATACION	INSTITUCION O PAIS ACREEDOR	SALDO INICIAL DEL PERIODO	SALDO FINAL DEL PERIODO	
DEUDA PUBLICA					
CORTO PLAZO					
DEUDA INTERNA					
INSTITUCIONES DE CREDITO					
TITULOS Y VALORES					
ARRENDAMIENTOS FINANCIEROS					
DEUDA EXTERNA					
ORGANISMOS FINANCIEROS INTERNACIONALES					
DEUDA BILATERAL					
TITULOS Y VALORES					
ARRENDAMIENTOS FINANCIEROS					
SUBTOTAL CORTO PLAZO					
LARGO PLAZO					
DEUDA INTERNA					
INSTITUCIONES DE CREDITO			11,323,428.00		19,163,486.00
TITULOS Y VALORES					
ARRENDAMIENTOS FINANCIEROS					
DEUDA EXTERNA					
ORGANISMOS FINANCIEROS INTERNACIONALES					
DEUDA BILATERAL					
TITULOS Y VALORES					
ARRENDAMIENTOS FINANCIEROS					
SUBTOTAL LARGO PLAZO			118,146.00		7,757,550.00
OTROS PASIVOS			11,441,574.00		11,405,936.00
TOTAL DEUDA Y OTROS PASIVOS					

Bajo protesta de decir verdad declaramos que los Estados Financieros y sus notas, son razonables, correctos y son responsabilidad del emisor.




ARQ. EDGARDO VAZQUEZ MEDINA
DIRECTOR GENERAL




C.P. JOSEFINA VALDOVINOS SANCHEZ
COINTEGRA, S.C.

FONDO SAN LUIS PARA LA MICROEMPRESA ESTADO ANALITICO DE LA DEUDA Y OTROS PASIVOS DEL 1 DE ENERO AL 31 DE MARZO DEL 2020				
DENOMINACION DE LAS DEUDAS	MONEDA DE CONTRATACION	INSTITUCION O PAIS ACREEDOR	SALDO INICIAL DEL PERIODO	SALDO FINAL DEL PERIODO
DEUDA PUBLICA				
CORTO PLAZO				
DEUDA INTERNA				
INSTITUCIONES DE CREDITO				
TITULOS Y VALORES				
ARRENDAMIENTOS FINANCIEROS				
DEUDA EXTERNA				
ORGANISMOS FINANCIEROS INTERNACIONALES				
DEUDA BILATERAL				
TITULOS Y VALORES				
ARRENDAMIENTOS FINANCIEROS				
SUBTOTAL CORTO PLAZO				
LARGO PLAZO				
DEUDA INTERNA				
INSTITUCIONES DE CREDITO				
TITULOS Y VALORES			11,323,428.00	19,163,486.00
ARRENDAMIENTOS FINANCIEROS				
DEUDA EXTERNA				
ORGANISMOS FINANCIEROS INTERNACIONALES				
DEUDA BILATERAL				
TITULOS Y VALORES				
ARRENDAMIENTOS FINANCIEROS				
SUBTOTAL LARGO PLAZO			118,146.00	7,757,550.00
OTROS PASIVOS			11,441,574.00	11,405,936.00
TOTAL DEUDA Y OTROS PASIVOS				

Bajo protesta de decir verdad declaramos que los Estados Financieros y sus notas, son razonables, correctos y son responsabilidad del emisor.




ARQ. EDGARDO VAZQUEZ MEDINA
DIRECTOR GENERAL



C.P. JOSEFINA VALDOVINOS SANCHEZ
COINTEGRA, S.C.

FONDO SAN LUIS PARA LA MICROEMPRESA
 AV. SALVADOR NAVA NO. 2992
 SAN LUIS POTOSÍ, S.L.P.
 ESTADO ANALÍTICO DE INGRESO PRESUPUESTAL DEL 01/01/2020 AL 31/03/2020

Fuentes del Ingreso		Autorizado	Amplia/Redu	Modificado	Devengado	Recaudado	Diferencia	Avance
51	Productos	1,071,984.00	-	1,071,984.00	98,645.00	98,645.00	973,339.00	9.20
73	Ingresos por venta de bienes y prestación de se	8,827,940.15	-	8,827,940.15	1,886,444.00	1,698,110.00	7,129,830.15	19.24
TOTALES		9,899,924.15	-	9,899,924.15	1,985,089.00	1,796,755.00	8,103,169.15	18.15


 ARQ. EDOARDO VAZQUEZ MEDINA
 DIRECTOR GENERAL



C.P. JOSEFINA VALDOVINOS SANCHEZ
 COINTEGRA, S.C.

Bajo protesta de decir verdad declaramos que los Estados Financieros y sus notas, son razonables, correctos y son responsabilidad del emisor.

Sector Paraestatal del Gobierno (Federal/Estatal/Municipal) de San Luis Potosí

Estado Analítico del Ejercicio del Presupuesto de Egresos

Clasificación Administrativa

DEL 01/01/2020 AL 31/03/2020

Concepto	Egresos					Subejercicio 6 = (3 - 4)
	Aprobado	Ampliaciones/ (Reducciones)	Modificado	Devengado	Pagado	
	1	2	3 = (1 + 2)	4	5	
Entidades Paraestatales y Fideicomisos No Empresariales y No Financieros	0.00	0.00	0.00	0.00	0.00	0.00
Instituciones Públicas de la Seguridad Social						
Entidades Paraestatales Empresariales No Financieras con Participación Estatal Mayoritaria						
Fideicomisos Empresariales No Financieros con Participación Estatal Mayoritaria						
Entidades Paraestatales Empresariales Financieras Monetarias con Participación Estatal Mayoritaria						
Entidades Paraestatales Empresariales Financieras No Monetarias con Participación Estatal Mayoritaria						
Fideicomisos Financieros Públicos con Participación Estatal Mayoritaria						
Total del Gasto	0.00	0.00	0.00	0.00	0.00	0.00

NO APLICA



DGARDO VAZQUEZ MEDINÁ
DIRECTOR GENERAL




C.P. JOSEFINA VALDOVINOS SANCHEZ
COINTEGRA, S.C.

Bajo protesta de decir verdad declaramos que los Estados Financieros y sus notas, son razonables, correctos y son responsabilidad del emisor.

Gobierno (Federal/Estatal/Municipal) de San Luis Potosí
ESTADO ANALÍTICO DEL EJERCICIO DEL PRESUPUESTO DE EGRESOS CONSOLIDADO
 Clasificación Administrativa
 DEL 01/01/2020 AL 31/03/2020

Concepto	Egresos					Subejercicio
	Aprobado	Ampliaciones/ (Reducciones)	Modificado	Devengado	Pagado	
	1	2	3 = (1 + 2)	4	5	
Poder Ejecutivo	0.00	0.00	0.00	0.00	0.00	0.00
Poder Legislativo						
Poder Judicial						
Órganos Autónomos						
Total del Gasto	0.00	0.00	0.00	0.00	0.00	0.00

NO APLICA



ARQ. EDGARDO VAZQUEZ MEDINA
 DIRECTOR GENERAL





C.P. JOSEFINA VALDOVINOS SANCHEZ
 COINTEGRA, S.C.

Bajo protesta de decir verdad declaramos que los Estados Financieros y sus notas, son razonables, correctos y son responsabilidad del emisor.

FONDO SAN LUIS PARA LA MICROEMPRESA
Estado Analítico del Ejercicio del Presupuesto de Egresos
Clasificación Administrativa
DEL 01/01/2020 AL 31/03/2020

Concepto	Egresos						Subejercicio
	Aprobado	Ampliaciones/ (Reducciones)	Modificado	Devengado	Pagado		
	1	2	3 = (1 + 2)	4	5	6 = (3 - 4)	
PROGRAMA FONDO SAN LUIS PARA LA MICROEMPRESA	8,216,195.00	0.00	8,216,195.00	1,353,795.15	1,186,449.49	6,862,399.85	
Total del Gasto	8,216,195.00	0.00	8,216,195.00	1,353,795.15	1,186,449.49	6,862,399.85	



ARQ. EDGARDO VAZQUEZ MEDINA
DIRECTOR GENERAL



C.P. JOSEFINA VALDOVINOS SANCHEZ
COINTEGRA S.C.

Bajo protesta de decir verdad declaramos que los Estados Financieros y sus notas, son razonables, correctos y son responsabilidad del emisor.

FONDO SAN LUIS PARA LA MICROEMPRESA						
Estado Analítico del Ejercicio del Presupuesto de Egresos						
Clasificación Económica (por Tipo de Gasto)						
DEL 01/01/2020 AL 31/03/2020						
Concepto	Egresos					
	Aprobado 1	Ampliaciones/ (Reducciones) 2	Modificado 3 = (1 + 2)	Devengado 4	Pagado 5	Subejercicio 6 = (3 - 4)
Gasto Corriente	4,801,495.00	0.00	4,801,495.00	668,795.15	501,449.49	4,132,699.85
Gasto de Capital	3,414,700.00	0.00	3,414,700.00	685,000.00	685,000.00	2,729,700.00
Amortización de la Deuda y Disminución de Pasivos						
Pensiones y Jubilaciones						
Participaciones						
Total del Gasto	8,216,195.00	0.00	8,216,195.00	1,353,795.15	1,186,449.49	6,862,399.85


 ARQ. EDGARDO VAZQUEZ MEDINA
 DIRECTOR GENERAL



 C.P. JOSEFINA VALDOVINOS SANCHEZ
 COINTEGRA, S.C.

Bajo protesta de decir verdad declaramos que los Estados Financieros y sus notas, son razonables, correctos y son responsabilidad del emisor.

FONDO SAN LUIS PARA LA MICROEMPRESA
 AV. SALVADOR NAVA NO. 2992
 SAN LUIS POTOSÍ, S.P.
 ESTADO ANALÍTICO DEL EJERCICIO DEL PRESUPUESTO DE EGRESOS
 CLASIFICACION POR OBJETO DEL GASTO (CAPÍTULO Y CONCEPTO)
 DEL 01/01/2020 AL 31/03/2020

	CONCEPTO	Autorizado	Ampliación Reducción	Modificado	Disponible a Compr.	Comprometido	Devengado	Comrometi no deveng	Ejercido	Pagado	Subejercido	Ctas por Pagar	Avance
2000	0	190,260.00	-	190,260.00	154,510.28	35,749.72	35,749.72	-	35,749.72	35,749.72	154,510.28	-	18.79
3000	0	4,611,235.00	-	4,611,235.00	3,978,189.57	633,045.43	633,045.43	-	465,699.77	465,699.77	3,978,189.57	167,345.66	10.10
4000	0	3,360,000.00	-	3,360,000.00	2,675,000.00	685,000.00	685,000.00	-	685,000.00	685,000.00	2,675,000.00	-	20.39
5000	0	54,700.00	-	54,700.00	54,700.00	-	-	-	-	-	54,700.00	-	-
2000	2100	56,500.00	2,030.00	58,530.00	45,344.73	13,185.27	13,185.27	-	13,185.27	13,185.27	45,344.73	-	22.53
2000	2200	39,360.00	2,030.00	37,330.00	31,665.55	5,664.45	5,664.45	-	5,664.45	5,664.45	31,665.55	-	15.17
2000	2400	8,000.00	-	8,000.00	8,000.00	-	-	-	-	-	8,000.00	-	-
2000	2600	86,400.00	-	86,400.00	69,500.00	16,900.00	16,900.00	-	16,900.00	16,900.00	69,500.00	-	19.56
3000	3100	66,720.00	-	66,720.00	54,614.64	12,105.36	12,105.36	-	8,335.36	8,335.36	54,614.64	3,770.00	12.49
3000	3200	70,020.00	-	70,020.00	70,020.00	-	-	-	-	-	70,020.00	-	-
3000	3300	737,332.00	-	737,332.00	598,180.00	139,152.00	139,152.00	-	77,324.00	77,324.00	598,180.00	61,828.00	10.49
3000	3400	3,613,808.00	-	3,613,808.00	3,137,793.93	476,014.07	476,014.07	-	376,266.41	376,266.41	3,137,793.93	99,747.66	10.41
3000	3500	33,500.00	-	33,500.00	33,270.00	230.00	230.00	-	230.00	230.00	33,270.00	-	0.69
3000	3600	62,714.00	-	62,714.00	60,714.00	2,000.00	2,000.00	-	-	-	60,714.00	2,000.00	-
3000	3700	25,848.00	-	25,848.00	23,466.00	2,382.00	2,382.00	-	2,382.00	2,382.00	23,466.00	-	9.22
3000	3800	1,293.00	-	1,293.00	131.00	1,162.00	1,162.00	-	1,162.00	1,162.00	131.00	-	89.87
4000	4100	3,360,000.00	-	3,360,000.00	2,675,000.00	685,000.00	685,000.00	-	685,000.00	685,000.00	2,675,000.00	-	20.39
5000	5100	19,700.00	-	19,700.00	19,700.00	-	-	-	-	-	19,700.00	-	-
5000	5200	5,000.00	-	5,000.00	5,000.00	-	-	-	-	-	5,000.00	-	-
5000	5900	30,000.00	-	30,000.00	30,000.00	-	-	-	-	-	30,000.00	-	-
2000	2100	48,000.00	-	48,000.00	39,427.38	8,572.62	8,572.62	-	8,572.62	8,572.62	39,427.38	-	17.86
2000	2100	2,030.00	2,030.00	2,030.00	-	2,030.00	2,030.00	-	2,030.00	2,030.00	-	-	100.00
2000	2160	8,500.00	-	8,500.00	5,917.35	2,582.65	2,582.65	-	2,582.65	2,582.65	5,917.35	-	30.38
2000	2200	20,000.00	-	20,000.00	14,335.55	5,664.45	5,664.45	-	5,664.45	5,664.45	14,335.55	-	28.32
2000	2200	19,360.00	2,030.00	17,330.00	17,330.00	-	-	-	-	-	17,330.00	-	-
2000	2230	8,000.00	-	8,000.00	8,000.00	-	-	-	-	-	8,000.00	-	-
2000	2400	86,400.00	-	86,400.00	69,500.00	16,900.00	16,900.00	-	16,900.00	16,900.00	69,500.00	-	19.56
3000	3100	5,160.00	-	5,160.00	5,160.00	-	-	-	-	-	5,160.00	-	-
3000	3170	45,240.00	-	45,240.00	39,930.00	5,310.00	5,310.00	-	5,310.00	5,310.00	39,930.00	3,770.00	16.67
3000	3180	16,320.00	-	16,320.00	15,524.64	795.36	795.36	-	795.36	795.36	15,524.64	-	4.87
3000	3200	31,680.00	-	31,680.00	31,680.00	-	-	-	-	-	31,680.00	-	-
3000	3200	17,000.00	-	17,000.00	17,000.00	-	-	-	-	-	17,000.00	-	-
3000	3200	456,824.00	-	456,824.00	367,388.00	89,436.00	89,436.00	-	59,624.00	59,624.00	367,388.00	29,812.00	13.05
3000	3300	92,200.00	-	92,200.00	79,150.00	13,050.00	13,050.00	-	13,050.00	13,050.00	79,150.00	-	14.15
3000	3300	58,308.00	-	58,308.00	53,658.00	4,650.00	4,650.00	-	4,650.00	4,650.00	53,658.00	-	7.97
3000	3300	130,000.00	-	130,000.00	32,016.00	97,984.00	32,016.00	-	97,984.00	97,984.00	32,016.00	-	-
3000	3300	2,893,808.00	-	2,893,808.00	2,432,367.82	461,440.18	461,440.18	-	361,692.52	361,692.52	2,432,367.82	99,747.66	12.50
3000	3400	112,500.00	-	112,500.00	97,926.11	14,573.89	14,573.89	-	14,573.89	14,573.89	97,926.11	-	12.95
3000	3400	7,500.00	-	7,500.00	7,500.00	-	-	-	-	-	7,500.00	-	-
3000	3400	600,000.00	-	600,000.00	600,000.00	-	-	-	-	-	600,000.00	-	-
3000	3500	7,000.00	-	7,000.00	7,000.00	-	-	-	-	-	7,000.00	-	-
3000	3500	6,000.00	-	6,000.00	6,000.00	-	-	-	-	-	6,000.00	-	-
3000	3500	20,500.00	-	20,500.00	20,270.00	230.00	230.00	-	230.00	230.00	20,270.00	-	1.12
3000	3600	2,946.00	-	2,946.00	2,946.00	-	-	-	-	-	2,946.00	-	-
3000	3600	51,520.00	-	51,520.00	51,520.00	-	-	-	-	-	51,520.00	-	-
3000	3600	8,248.00	-	8,248.00	8,248.00	-	-	-	-	-	8,248.00	-	-
3000	3600	2,000.00	-	2,000.00	2,000.00	-	-	-	-	-	2,000.00	-	-

3000	3750	3752	GASTO DE TRASLADOS EN COMISIONES OFICIALES	25,848.00	-	25,848.00	23,466.00	2,382.00	2,382.00	-	2,382.00	2,382.00	-	2,382.00	23,466.00	-	9.22
3000	3800	3851	GASTOS DE REPRESENTACION	-	-	-	-	-	-	-	-	-	-	-	-	-	-
3000	3800	3852	GASTOS DE REPRESENTACION EN CONGRESO CONVENCIONES Y	-	-	-	-	-	-	-	-	-	-	-	-	-	-
3000	3900	3920	IMPUESTOS Y DERECHOS	1,293.00	-	1,293.00	131.00	1,162.00	1,162.00	-	1,162.00	1,162.00	-	1,162.00	131.00	-	89.87
3000	3900	3923	TENENCIA Y CANJE DE PLACAS	3,360,000.00	-	3,360,000.00	2,675,000.00	685,000.00	685,000.00	-	685,000.00	685,000.00	-	685,000.00	2,675,000.00	-	20.39
4000	4100	4181	TRANSFERENCIAS INTERNAS OTORGADAS A INSTITUCIONES	14,200.00	-	14,200.00	14,200.00	-	-	-	-	-	-	-	14,200.00	-	-
5000	5100	5111	MUEBLES DE OFICINA Y ESTANTERIA	5,500.00	-	5,500.00	5,500.00	-	-	-	-	-	-	-	5,500.00	-	-
5000	5100	5151	EQUIPO DE COMPUTO Y DE TECNOLOGIAS DE LA INFORMACION	5,000.00	-	5,000.00	5,000.00	-	-	-	-	-	-	-	5,000.00	-	-
5000	5200	5230	CAMARAS FOTOGRAFICAS Y DE VIDEO	30,000.00	-	30,000.00	30,000.00	-	-	-	-	-	-	-	30,000.00	-	-
5000	5900	5970	LICENCIAS INFORMATICAS E INTELECTUALES	8,216,195.00	-	8,216,195.00	6,862,399.85	1,353,795.15	1,353,795.15	-	1,353,795.15	1,353,795.15	-	1,353,795.15	6,862,399.85	-	14.44
TOTALES																	


 ARQ. EDUARDO VAZQUEZ MEDINA
 DIRECTOR GENERAL



C.P. JOSEFINA VALDIVINOS SANCHEZ
 COINTEGRA, S.C.

Bajo protesta de decir verdad declaramos que los Estados Financieros y sus notas, son razonables, correctos y son responsabilidad del emisor.

FONDO SAN LUIS PARA LA MICROEMPRESA
 Estado Analítico del Ejercicio del Presupuesto de Egresos
 Clasificación Funcional (Finalidad y Función)
 DEL 01/01/2020 AL 31/03/2020

Concepto	Egresos					Subejercicio 6 = (3 - 4)
	Aprobado	Ampliaciones/ (Reducciones)	Modificado	Devengado	Pagado	
	1	2	3 = (1 + 2)	4	5	
Gobierno						
Legislación						
Justicia						
Coordinación de la Política de Gobierno						
Relaciones Exteriores						
Asuntos Financieros y Hacendarios						
Seguridad Nacional						
Asuntos de Orden Público y de Seguridad Interior						
Otros Servicios Generales						
Desarrollo Social						
Protección Ambiental						
Vivienda y Servicios a la Comunidad						
Salud						
Recreación, Cultura y Otras Manifestaciones Sociales						
Educación						
Protección Social						
Otros Asuntos Sociales						
Desarrollo Económico						
Asuntos Económicos, Comerciales y Laborales en General	8,216,195.00	0.00	8,216,195.00	1,353,795.15	1,186,449.49	6,862,399.85
Agropecuaria, Silvicultura, Pesca y Caza						
Combustibles y Energía						
Minería, Manufacturas y Construcción						
Transporte						
Comunicaciones						
Turismo						
Ciencia, Tecnología e Innovación						
Otras Industrias y Otros Asuntos Económicos						
Otras no Clasificadas en Funciones Anteriores						
Transacciones de la Deuda Pública / Costo Financiero de la Deuda						
Transferencias, Participaciones y Aportaciones entre Diferentes Niveles y Ordenes de Gobierno						
Saneamiento del Sistema Financiero						
Adeudos de Ejercicios Fiscales Anteriores						
Total del Gasto	8,216,195.00	0.00	8,216,195.00	1,353,795.15	1,186,449.49	6,862,399.85



 ARQ. EDGARDO VAZQUEZ MEDINA
 DIRECTOR GENERAL


 C.P. JOSEFINA VALDOVINOS SANCHEZ
 COINTEGRA, S.C.

Bajo protesta de decir verdad declaramos que los Estados Financieros y sus notas, son razonables, correctos y son responsabilidad del emisor.

FONDO SAN LUIS PARA LA MICROEMPRESA
 IV. SALVADOR NAVA NO. 2992
 SAN LUIS POTOSI, S.L.P.
 ESTADO ANALÍTICO DEL EJERCICIO DEL PRESUPUESTO DE EGRESOS
 UNIDAD RESPONSABLE
 DEL 01/01/2020 AL 31/03/2020

CONCEPTO	Autorizado	Ampliación Reducción	Modificado	Disponible a Compro.	Compro-	Devengado	Comrometi no deveng	Ejercido	Pagado	Subejercicio	Ctas por Pagar	Avance
535 FONDO SAN LUIS PARA A MICROEMPRESA	8,216,195.00	-	8,216,195.00	6,862,399.85	1,353,795.15	1,353,795.15	-	1,186,449.49	1,186,449.49	6,862,399.85	167,345.66	14.44
TOTALES	8,216,195.00	-	8,216,195.00	6,862,399.85	1,353,795.15	1,353,795.15	-	1,186,449.49	1,186,449.49	6,862,399.85	167,345.66	14.44



 ARC. EDGARDO VAZQUEZ MEDINA
 DIRECTOR GENERAL


 C.P. JOSEFINA VALDOVINOS SANCHEZ
 COINTEGRA, S.C.

abajo protesta de decir verdad declaramos que los Estados Financieros y sus notas, son razonables, correctos y son responsabilidad del emisor.

FONDO SAN LUIS PARA LA MICROEMPRESA
 AV. SALVADOR NAVA NO. 2992
 SAN LUIS POTOSI, S.LP.
 ESTADO ANALÍTICO DEL EJERCICIO DEL PRESUPUESTO DE EGRESOS
 DISTRIBUCION GEOGRAFICA
 DEL 01/01/2020 AL 31/03/2020

CONCEPTO	Autorizado	Ampliación Reducción	Modificado	Disponible a Compr.	Comprometido	Devengado	Comrometi no deveng	Ejercido	Pagado	Subejercicio	Ctas por Pagar	Avance
24 SAN LUIS POTOSI	8,216,195.00	-	8,216,195.00	6,862,399.85	1,353,795.15	1,353,795.15	-	1,186,449.49	1,186,449.49	6,862,399.85	167,345.66	14.44
TOTALES	8,216,195.00	-	8,216,195.00	6,862,399.85	1,353,795.15	1,353,795.15	-	1,186,449.49	1,186,449.49	6,862,399.85	167,345.66	14.44


 ARQ. EDUARDO VAZQUEZ MEDINA
 DIRECTOR GENERAL



 C.P. JOSEFINA VALDOVINOS SANCHEZ
 COINTEGRA, S.C.

Bajo protesta de decir verdad declaramos que los Estados Financieros y sus notas, son razonables, correctos y son responsabilidad del emisor.

FONDO SAN LUIS PARA LA MICROEMPRESA
 AV. SALVADOR NAVA NO. 2992
 SAN LUIS POTOSÍ, S.LP.
 ESTADO ANALÍTICO DEL EJERCICIO DEL PRESUPUESTO DE EGRESOS
 CAPITULO DE GASTO
 DEL 01/01/2020 AL 31/03/2020

CONCEPTO	Autorizado	Ampliación Reducción	Modificado	Disponible a Compro.	Comprometido	Devengado	Comrometi no deveng	Ejercido	Pagado	Subejercicio	Ctas por Pagar	Avance
2000 0 0 0 MATERIALES Y SUMINISTR	190,260.00	-	190,260.00	154,510.28	35,749.72	35,749.72	-	35,749.72	35,749.72	154,510.28	-	18.79
3000 0 0 0 SERVICIOS GENERALES	4,611,235.00	-	4,611,235.00	3,978,189.57	633,045.43	633,045.43	-	465,699.77	465,699.77	3,978,189.57	167,345.66	10.10
1000 0 0 0 TRANSFERENCIAS, ASIGNA	3,360,000.00	-	3,360,000.00	2,675,000.00	685,000.00	685,000.00	-	685,000.00	685,000.00	2,675,000.00	-	20.39
5000 0 0 0 BIENES MUEBLES, INMUEB	54,700.00	-	54,700.00	54,700.00	-	-	-	-	-	54,700.00	-	-
TOTALES	8,216,195.00	-	8,216,195.00	6,862,399.85	1,353,795.15	1,353,795.15	-	1,186,449.49	1,186,449.49	6,862,399.85	167,345.66	14.44


 ARQ. EDGARDO VAZQUEZ MEDINA
 DIRECTOR GENERAL




C.P. JOSEFINA VALDOVINOS SANCHEZ
 COINTEGRA, S.C.

ajo protesta de decir verdad declaramos que los Estados Financieros y sus notas, son razonables, correctos y son responsabilidad del emisor.

FONDO SAN LUIS PARA LA MICROEMPRESA
 AV. SALVADOR NAVA NO. 2992
 SAN LUIS POTOSÍ, S.L.P.
 ESTADO ANALÍTICO DEL EJERCICIO DEL PRESUPUESTO DE EGRESOS
 FUENTE DE FINANCIAMIENTO
 DEL 01/01/2020 AL 31/03/2020

CONCEPTO	Autorizado	Ampliación Reducción	Modificado	Disponible a Compro.	Comprometido	Devengado	Comrometi no deveng	Ejercido	Pagado	Subejercicio	Ctas por Pagar	Avance
NO ETIQUETADO												
1 RECURSOS PROPIOS	8,216,195.00	-	8,216,195.00	6,862,399.85	1,353,795.15	1,353,795.15	-	1,186,449.49	1,186,449.49	6,862,399.85	167,345.66	14.44
2 RECURSOS GOBIERNO DEL EDO												
TOTALES	8,216,195.00	-	8,216,195.00	6,862,399.85	1,353,795.15	1,353,795.15	-	1,186,449.49	1,186,449.49	6,862,399.85	167,345.66	14.44


 ARQ. EDUARDO VAZQUEZ MEDINA
 DIRECTOR GENERAL


 C.P. JOSEFINA VALDOVINOS SANCHEZ
 COINTEGRA, S.C.

ajo protesta de decir verdad declaramos que los Estados Financieros y sus notas, son razonables, correctos y son responsabilidad del emisor.

FONDO SAN LUIS PARA LA MICROEMPRESA

Gasto por Categoría Programática

ESTADO ANALÍTICO DEL EJERCICIO DEL PRESUPUESTO DE EGRESOS

Concepto	Egresos					Subejercicio 6 = (3 - 4)
	Aprobado	Ampliaciones/ (Reducciones)	Modificado	Devengado	Pagado	
	1	2	3 = (1 + 2)	4	5	
Programas						
Subsidios: Sector Social y Privado o Entidades Federativas y Municipios						
Sujetos a Reglas de Operación						
Otros Subsidios						
Desempeño de las Funciones						
Prestación de Servicios Públicos						
Provisión de Bienes Públicos						
Planeación, seguimiento y evaluación de políticas públicas						
Promoción y fomento	8,216,195.00	-	8,216,195.00	1,353,795.15	1,186,449.49	6,862,399.85
Regulación y supervisión						
Funciones de las Fuerzas Armadas (Únicamente Gobierno Federal)						
Específicos						
Proyectos de Inversión						
Administrativos y de Apoyo						
Apoyo al proceso presupuestario y para mejorar la eficiencia institucional						
Apoyo a la función pública y al mejoramiento de la gestión						
Operaciones ajenas						
Compromisos						
Obligaciones de cumplimiento de resolución jurisdiccional						
Desastres Naturales						
Obligaciones						
Pensiones y jubilaciones						
Aportaciones a la seguridad social						
Aportaciones a fondos de estabilización						
Aportaciones a fondos de inversión y reestructura de pensiones						
Programas de Gasto Federalizado (Gobierno Federal)						
Gasto Federalizado						
participaciones a entidades federativas y municipios						
costo financiero, deuda o apoyos a deudores y ahorradores de la banca						
deudos de ejercicios fiscales anteriores						
Total del Gasto	8,216,195.00	-	8,216,195.00	1,353,795.15	1,186,449.49	6,862,399.85

ARQ. EDGARDO VAZQUEZ MEDINA
DIRECTOR GENERAL

C.P. JOSEFINA VALDOVINOS SANCHEZ
COINTEGRA, S.C.

Bajo protesta de decir verdad declaramos que los Estados Financieros y sus notas, son razonables, correctos y son responsabilidad del emisor.

FONDO SAN LUIS PARA LA MICROEMPRESA
 EVALUACION DE LA EJECUCION DEL PROGRAMA
 AL MES DE MARZO 2020

Nombre del Indicador: MONTO COLOCADO

Objetivo del indicador: MEDIR EL MONTO DE AVANCE DE LA CANTIDAD COLOCADA AL MES CON BASE A LA META PLANTEADA DE COLOCACIÓN.

Variables que intervinieron:	MONTO COLOCADO AL MES META DE MONTO DE COLOCACIÓN ANUAL	Unidad de Medida: MILLONES DE PESOS
------------------------------	--	-------------------------------------

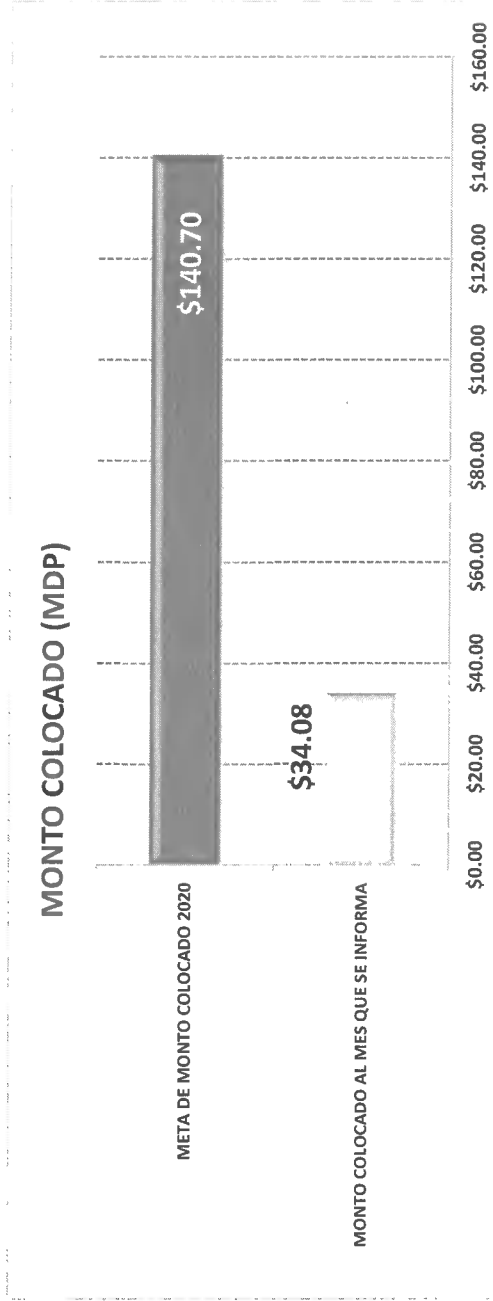
Base de comparación: Monto acumulado al mes Vs. Meta anual planteada de colocación.

Interpretación del indicador: Muestra el avance del monto colocado al mes que se reporta con respecto a la colocación anual planteada en el programa.

MONTO COLOCADO (MDP)

MONTO COLOCADO AL MES QUE SE INFORMA \$34.08
 META DE MONTO COLOCADO 2020 \$140.70

AVANCE DE CUMPLIMIENTO DE LA META 24.22%



FONDO SAN LUIS PARA LA MICROEMPRESA
 AV. SALVADOR NAVA NO. 2992
 SAN LUIS POTOSI, S.L.P.
 INFORMACIÓN DEL GASTO POR CATEGORÍA PROGRAMÁTICA
 AL MES DE MARZO 2020

CLAVE PROGRAMÁTICA		CONCEPTO	METAS		VALUACIÓN MODIFICADA	AVANCE PROGRAMÁTICO		AVANCE FINANCIERO	
PP	CA		INDICADOR	CANTIDAD		CANTIDAD	%	PAGADO	%
F	2.2.4.2.0	FINANCIAMIENTO PARA EL DESARROLLO	MONTO DE FINANCIAMIENTOS OTORGADOS	140,700,000.00	0.00	34,087,825.00	24.23%	1,186,449.49	14.44%

DEFINICION DEL INDICADOR:

LLEVAR UN REGISTRO Y CONTROL DEL MONTO COLOCADO A PROYECTOS PRODUCTIVOS, CON EL OBJETIVO DE MEDIR EL CUMPLIMIENTO DE LA META PLANTEADA, EN RELACION AL PRESUPUESTO ASIGNADO AL PROGRAMA

FONDO SAN LUIS PARA LA MICROEMPRESA
EVALUACION DE LA EJECUCION PRESUPUESTARIA
AL MES DE MARZO 2020


Nombre del indicador: MONTO DE PRESUPUESTO AUTORIZADO-MODIFICADO Vs. PRESUPUESTO COMPROMETIDO Vs. PRESUPUESTO DEVENGADO Vs. PRESUPUESTO EJERCIDO-PAGADO
Objetivo del indicador: DETERMINAR EL MONTO DEL PRESUPUESTO COMPROMETIDO, EL PRESUPUESTO DEVENGADO, EL PRESUPUESTO EJERCIDO-PAGADO Vs. PRESUPUESTO ANUAL AUTORIZADO-MODIFICADO

Variables que intervinieron:	MONTO EJERCIDO-PAGADO DEL PRESUPUESTO AL MES
	MONTO DEL PRESUPUESTO ANUAL AUTORIZADO-MODIFICADO

Unidad de Medida:	MILLONES DE PESOS
-------------------	-------------------

Base de comparación: Monto anual autorizado-modificado Vs. Monto del presupuesto comprometido Vs. Monto del presupuesto devengado Vs. Monto de presupuestado ejercido-pagado
Interpretación del indicador: Muestra el avance del ejercicio del presupuesto comprometido, devengado y ejercido-pagado contra el presupuesto anual autorizado y modificado

	MONTO	PORCENTAJE DE AVANCE
PRESUPUESTO ANUAL AUTORIZADO-MODIFICADO 2020	\$8,216,195.00	
PRESUPUESTO COMPROMETIDO AL MES DE MARZO 2020	\$1,353,795.15	16.48%
PRESUPUESTO DEVENGADO AL MES DE MARZO 2020	\$1,353,795.15	16.48%
PRESUPUESTO EJERCIDO-PAGADO AL MES DE MARZO 2020	\$1,186,449.49	14.44%



FONDO SAN LUIS PARA LA MICROEMPRESA

EVALUACION DE LA EJECUCION PRESUPUESTARIA AL MES DE MARZO 2020

Nombre del Indicador: PROPORCION DEL EJERCICIO DE GASTO POR CAPITULO

Objetivo del indicador: DETERMINAR EL PORCENTAJE DE APLICACION DEL GASTO POR CAPITULO

Unidad de Medida: MILLONES DE PESOS / PORCENTAJE

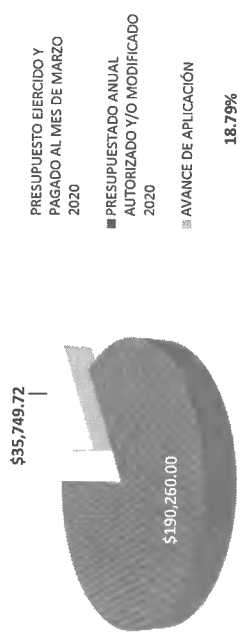
Variables que intervinieron: TOTAL DEL PRESUPUESTO DE GASTO POR CAPITULO
TOTAL DEL EJERCICIO DEL PRESUPUESTO POR CAPITULO AL MES

Base de comparación: Monto presupuestado por capítulo de gasto Vs. Monto ejercicio por capítulo de gasto

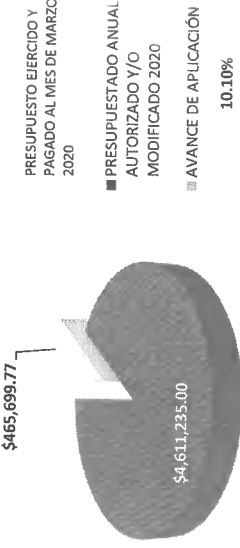
Interpretación del indicador: Muestra el avance del ejercicio de presupuesto por capítulo

	PRESUPUESTO EJERCIDO Y PAGADO AL MES DE MARZO 2020	PRESUPUESTADO ANUAL AUTORIZADO Y/O MODIFICADO 2020	AVANCE DE APLICACIÓN
CAPITULO 2000	\$ 35,749.72	\$ 190,260.00	18.79%
CAPITULO 3000	\$ 465,699.77	\$ 4,611,235.00	10.10%
CAPITULO 4000	\$ 685,000.00	\$ 3,360,000.00	20.39%
CAPITULO 5000	\$ 1,186,449.49	\$ 54,700.00	0.00%
		\$ 8,216,195.00	14.44%

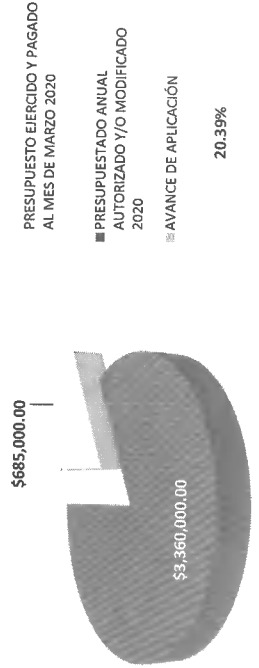
MONTO Y PORCENTAJE DE APLICACION DE LOS RECURSOS DEL CAPITULO 2000




MONTO Y PORCENTAJE DE APLICACION DE LOS RECURSOS DEL CAPITULO 3000



MONTO Y PORCENTAJE DE APLICACION DE LOS RECURSOS DEL CAPITULO 4000



MONTO Y PORCENTAJE DE APLICACION DE LOS RECURSOS DEL CAPITULO 5000



FONDO SAN LUIS PARA LA MICROEMPRESA
EVALUACION DE LA EJECUCION PRESUPUESTARIA
AL MES DE MARZO 2020

Nombre del Indicador: MONTO DEL PRESUPUESTO EJERCIDO POR CLASIFICACION ECONOMICA

Objetivo del indicador: DETERMINAR EL MONTO DEL PRESUPUESTO QUE SE HA EJERCIDO AL MES QUE SE REPORTA POR EL TIPO DE GASTO


Variables que interviniieron:
 MONTO EJERCIDO DEL PRESUPUESTO POR GASTO DE CAPITAL Y CORRIENTE
 MONTO DEL PRESUPUESTO ANUAL POR GASTO DE CAPITAL Y CORRIENTE

Unidad de Medida: MILLONES DE PESOS

Base de comparación: Monto ejercido al mes

Interpretación del indicador: Muestra el avance del ejercicio del presupuesto de manera acumulada al mes que se reporta con base a la clasificación económica del gasto.

PRESUPUESTO EJERCIDO DE GASTO DE CAPITAL \$0.00
 PRESUPUESTO EJERCIDO DE GASTO CORRIENTE \$1,186,449.49



DESARROLLO DE MICROPROYECTOS PRODUCTIVOS DEL ESTADO DE SLP(FID BANCENTRO 035198 4)

ESTADO DE ACTIVIDADES

DEL 01 DE ENERO A 29 DE FEBRERO DEL 2020
(Miles de pesos)

2020	
INGRESOS	
PRODUCTOS	
4150 PRODUCTOS TIPO CORRIENTE	0
INGRESOS FINANCIEROS	
4310 INGRESOS FINANCIEROS (INTERES)	74
4399 UTILIDAD POR ENAJENACION DE BIENES	0
TOTAL DE INGRESOS:	74
MENOS:	
EGRESOS	
5120 MATERIALES Y SUMINISTROS	0
5130 SERVICIOS GENERALES	0
5210 TRANSFERENCIAS Y ASIGNACIONES	0
5590 OTROS GASTOS	0
5599 COSTO POR ENAJENACION DE BIENES	0
TOTAL	0
UTILIDAD O PÉRDIDA DE OPERACIÓN	74
MENOS:	
5511 ESTIMACIONES	0
5513 DEPRECIACIONES	0
RESULTADO DEL PERIODO (AHORRO/DESAHORRO)	74


LIC. HERMELINDO MONREAL PADILLA
DIRECTOR GENERAL.


C.P. JOSEFINA VALDOVINOS SANCHEZ
COINTEGRA, S.C.

**DESARROLLO DE MICROPROYECTOS PRODUCTIVOS DEL ESTADO DE SLP(FID BANCENTRO 035198 4)
ESTADO DE POSICION FINANCIERA**

**AL 31 DE MARZO DEL 2020
(Miles de pesos)**

ACTIVO		PASIVO	
ACTIVO CIRCULANTE	2020	PASIVO CIRCULANTE	2020
EFFECTIVO Y EQUIVALENTES		CUENTAS POR PAGAR A CORTO PLAZO	
1112 BANCOS/ TESORERIA	0	2112 PROVEEDORES	76
DERECHO A RECIBIR EFECTIVO O EQUIVALENTE		2117 RETENCIONES Y CONTRIBUCIONES	0
1121 INVERSIONES FINANCIERAS	6,196	2119 OTROS CUENTAS POR PAGAR	0
1123 DEUDORES DIVERSOS CP	68,247	TOTAL PASIVO CIRCULANTE	76
1126 PRESTAMOS CP (CAP VENCIDO)	0		
1126 PRESTAMOS CP (INTERES VIGENT	0		
1126 PRESTAMOS CP (INTERES VENCID	0		
1131 DERECHO A RECIBIR BIENES O SEI	0		
ESTIMACIONES POR PERDIDA O DETERIORO DE ACTIVOS CIRCULANTES			
1161 ESTIMACIONES	0	PASIVO NO CIRCULANTE	
BIENES INMUEBLES DERIVADOS DE EMBARGOS, DECOMISOS,		DOCUMENTOS POR PAGAR A LARGO PLAZO	
1194 INMUEBLES DERIVADOS DE EMB ^A	0	2229 DOCUMENTOS POR PAGAR	0
		TOTAL PASIVO NO CIRCULANTE	0
		TOTAL PASIVO	76
TOTAL ACTIVO CIRCULANTE:	74,443	HACIENDA PUBLICA	
		3110 PATRIMONIO	62,260
ACTIVO NO CIRCULANTE		GOBIERNO DEL ESTADO	57,460
DERECHO A RECIBIR EFECTIVO O EQUIVALENTE A LARGO PLAZO		FONAES/ INAES	4,500
1222 DEUDORES DIVERSOS		MUNICIPIO DE RIOVERDE	300
1224 PRESTAMOS OTORGADOS (PROPIOS)		3220 RESULTADO DE EJ. ANTERIORES	12,033
BIENES INMUEBLES, INFRAESTRUCTURA Y CONSTRUCCION EN PROCESO		RESULTADOS DEL PERIODO(AHORRO/DESAHC	74
1233 EDIFICIOS NO HABITACIONALES			
BIENES MUEBLES			
1241 MOBILIARIO Y EQUIPO			
1251 SOFTWARE			
1252 MARCAS			
1254 LICENCIAS			
DEPRECIACION, DETERIORO Y AMORTIZCION ACUMULADA DE BIENES			
1261 DEPRECIACION BIENES INMUEBLES			
1263 DEPRECIACION BIENES MUEBLES			
1265 AMORTIZACION BIENES INTANGIBLES			
TOTAL DE ACTIVO NO CIRCULANTE	0	TOTAL HACIENDA PUBLICA	74,367
TOTAL DE ACTIVO	74,443	TOTAL PASIVO Y HACIENDA PUBLICA	74,443
CUENTAS DE ORDEN			

NOTA: SE PRESENTA DESGLOSE DE LA CUENTA DE PATRIMONIO A SOLICITUD DEL GOBIERNO FEDERAL.

LIC. HERMELINDO MONREAL PADILLA
DIRECTOR GENERAL.


C.P. JOSEFINA VALDIVINOS SANCHEZ
COINTEGRA, S.C.

Bajo protesta de decir verdad declaramos que los Estados Financieros y sus notas, son razonables, correctos y son responsabilidad del emisor.

SIFIDE

DESARROLLO DE MICROPROYECTOS PRODUCTIVOS DEL ESTADO DE SLP(FID BANCENTRO 035198 4)
ESTADO DE VARIACION EN HACIENDA PUBLICA
 DEL 01 DE ENERO A 31 MARZO DEL 2020

Concepto	Hacienda publica/ patrimonio contribuido	Hacienda Publica patrimonio Generados de Ejercicio anteriores	Hacienda Publica Patrimonio Generado del ejercicio	Exceso o insuficiencia en la actualización de la Hacienda Pub/ Patri	Total
Patrimonio Neto Inicial Ajustado del Ejercicio					
Aportaciones	62,259,641.00	-	-	-	62,259,641.00
Donaciones de Capital	62,259,641.00	-	-	-	62,259,641.00
Actualización de la Hacienda Pública/Patrimonio					
Hacienda Pública / Patrimonio Neto del Ejercicio		12,033,480.00	-	-	12,033,480.00
Resultados del Ejercicio (Ahorro/Desahorro)		12,033,480.00	-	-	12,033,480.00
Revalúos					
Reservas					
Rectificación de resultados de Ejercicio Anteriores					
Exceso o Insuficiencia en la Actualización de la Hacienda Pública/ Patrimonio Neto 2017					
Resultado por Posición Monetaria					
Resultado por Tenencia de Activos no Monetarios					
Hacienda Pública/Patrimonio neto 2019	62,259,641.00	12,033,480.00	-	-	74,293,121.00
Cambios en la Hacienda Pública / Patrimonio Neto del Ejercicio 2019					
Aportaciones					
Donaciones de Capital					
Actualización de la Hacienda Pública/Patrimonio					
Variaciones de la Hacienda Pública / Patrimonio Neto del Ejercicio			74,018.00		74,018.00
Resultados del Ejercicio (Ahorro/Desahorro)			74,018.00		74,018.00
Revalúos					
Reservas					
Rectificaciones de Resultados de Ejercicios Anteriores					
Cambios en el exceso o insuficiencia en la actualización de la Hacienda Pública / Patrimonio Neto 2020					
Resultado por Posición Monetaria					
Resultado por Tenencia de Activos no Monetarios					
Saldo Neto en la Hacienda Pública / Patrimonio 2018	62,259,641.00	12,033,480.00	74,018.00	-	74,367,139.00


LIC. HERMELINDO MONREAL PADILLA
 DIRECTOR GENERAL



 C.P. JOSEFINA VALDOVINOS SANCHEZ
 COINTEGRA, S.C.

Bajo protesta de decir verdad declaramos que los Estados Financieros y sus notas, son razonables, correctos y son responsabilidad del emisor.

(FID BANCENTRO 035198 4)
 SALVADOR NAVA MITZ 2992
 SAN LUIS POTOSI
 ESTADO ANALITICO DE INGRESO PRESUPUESTAL DEL 01/01/2020 AL 31/03/2020

Fuentes del Ingreso	Autorizado	Amplias/Redu	Modificado	Devengado	Recaudado	Diferencia	Avance
51 Productos de tipo corriente							
71 Ingresos por ventas de bienes y servicios c	78,000.00		78,000.00	74,018.00	74,018.00		94.9
91 Transferencias Internas y Asignaciones al Sector Público							
TOTALES	78,000.00		78,000.00	74,018.00	74,018.00		94.9


 LIC. HERMELINDO MONREAL PADILLA
 DIRECTOR GENERAL



C.P. JOSEFINA VALDOVINOS SANCHEZ
 COINTEGRA, S.C.


DESARROLLO DE MICROPROYECTOS PRODUCTIVOS DEL EDO. DE S.L. (FID BANCENTRO 035198 4)

ESTADO ANALITICO DEL EJERCICIO DEL PRESUPUESTO DE EGRESOS

Clasificación Administrativa

DEL 01/01/2020 AL 31/03/2020

Concepto	Egresos					Subejercicio
	Aprobado 1	Ampliaciones/ (Reducciones) 2	Modificado 3 = (1 + 2)	Devengado 4	Pagado 5	
FID BANCENRO 0351984	78,000.00	0.00	78,000.00	0.00	0.00	78,000.00
Total del Gasto	78,000.00	0.00	78,000.00	0.00	0.00	78,000.00



HERMELINDO MONREAL PADILLA
DIRECTOR DE PROGRAMA

C.P. JOSEFINA VALDOVINOS SANCHEZ
COINTEGRA S.C.

Bajo protesta de decir verdad declaramos que los Estados Financieros y sus notas, son razonables, correctos y son responsabilidad del emisor.

Gobierno (Federal/Estatal/Municipal) de San Luis Potosí
ESTADO ANALÍTICO DEL EJERCICIO DEL PRESUPUESTO DE EGRESOS
 Clasificación Administrativa
 DEL 01/01/2020 AL 31/03/2020

Concepto	Egresos					Subejercicio
	Aprobado	Ampliaciones/ (Reducciones)	Modificado	Devengado	Pagado	
	1	2	3 = (1 + 2)	4	5	
Poder Ejecutivo	0.00	0.00	0.00	0.00	0.00	0.00
Poder Legislativo						
Poder Judicial						
Órganos Autónomos						
Total del Gasto	0.00	0.00	0.00	0.00	0.00	0.00

NO APLICA


HERMELINDO MONREAL PADILLA
DIRECTOR DE PROGRAMA


C.P. JOSEFINA VALDOVINOS SANCHEZ
COINTEGRA S.C.

Bajo protesta de decir verdad declaramos que los Estados Financieros y sus notas, son razonables, correctos y son responsabilidad del emisor.

Sector Paraestatal del Gobierno (Federal/Estatal/Municipal) de San Luis Potosí

ESTADO ANALÍTICO DEL EJERCICIO DEL PRESUPUESTO DE EGRESOS

Clasificación Administrativa

DEL 01/01/2020 AL 31/03/2020

Concepto	Egresos					Subejercicio
	Aprobado	Ampliaciones/ (Reducciones)	Modificado	Devengado	Pagado	
	1	2	3 = (1 + 2)	4	5	
Entidades Paraestatales y Fideicomisos No Empresariales y No Financieros	0.00	0.00	0.00	0.00	0.00	0.00
Instituciones Públicas de la Seguridad Social						
Entidades Paraestatales Empresariales No Financieras con Participación Estatal Mayoritaria						
Fideicomisos Empresariales No Financieros con Participación Estatal Mayoritaria						
Entidades Paraestatales Empresariales Financieras Monetarias con Participación Estatal Mayoritaria						
Entidades Paraestatales Empresariales Financieras Monetarias con Participación Estatal Mayoritaria						
Fideicomisos Financieros Públicos con Participación Estatal Mayoritaria						
Total del Gasto	0.00	0.00	0.00	0.00	0.00	0.00

NO APLICA



HERMELINDO MONREAL PADILLA
 DIRECTOR DE PROGRAMA


C.P. JOSEFINA VALDOVINOS SANCHEZ
 COINTEGRA S.C.

Bajo protesta de decir verdad declaramos que los Estados Financieros y sus notas, son razonables, correctos y son responsabilidad del emisor.

DESARROLLO DE MICROPROYECTOS PRODUCTIVOS DEL EDO. DE S.L.P. (FID BANCENTRO 035198.4)
 ESTADO ANALÍTICO DEL EJERCICIO DEL PRESUPUESTO DE EGRESOS
 Clasificación Económica (por Tipo de Gasto)
 DEL 01/01/2020 AL 31/03/2020

Concepto	Egresos						Subejercicio 6 = (3 - 4)
	Aprobado 1	Ampliaciones/ (Reducciones) 2	Modificado 3 = (1 + 2)	Devengado 4	Pagado 5		
Gasto Corriente	78,000.00	0.00	78,000.00	0.00	0.00	78,000.00	
Gasto de Capital	0.00	0.00	0.00	0.00	0.00	0.00	
Amortización de la Deuda y Disminución de Pasivos							
Pensiones y Jubilaciones							
Participaciones							
Total del Gasto	78,000.00	0.00	78,000.00	0.00	0.00	78,000.00	78,000.00


 HERMELINDO MONREAL-PADILLA
 DIRECTOR DE PROGRAMA


 C.P. JOSEFINA VALDOVINOS SANCHEZ
 COINTEGRA S.C.

Bajo protesta de decir verdad declaramos que los Estados Financieros y sus notas, son razonables, correctos y son responsabilidad del emisor.

ESTADO ANALÍTICO DEL EJERCICIO DEL PRESUPUESTO DE EGRESOS

Clasificación Funcional (Finalidad y Función)

DEL 01/01/2020 AL 31/03/2020

Concepto	Egresos					Subejercicio 6 = (3 - 4)
	Aprobado	Ampliaciones/ (Reducciones)	Modificado	Devengado	Pagado	
	1	2	3 = (1 + 2)	4	5	
Gobierno						
Legislación						
Justicia						
Coordinación de la Política de Gobierno						
Relaciones Exteriores						
Asuntos Financieros y Hacendarios						
Seguridad Nacional						
Asuntos de Orden Público y de Seguridad Interior						
Otros Servicios Generales						
Desarrollo Social						
Protección Ambiental						
Vivienda y Servicios a la Comunidad						
Salud						
Recreación, Cultura y Otras Manifestaciones Sociales						
Educación						
Protección Social						
Otros Asuntos Sociales						
Desarrollo Económico						
Asuntos Económicos, Comerciales y Laborales en General	78,000.00	0.00	78,000.00	0.00	0.00	78,000.00
Agropecuaria, Silvicultura, Pesca y Caza						
Combustibles y Energía						
Minería, Manufacturas y Construcción						
Transporte						
Comunicaciones						
Turismo						
Ciencia, Tecnología e Innovación						
Otras Industrias y Otros Asuntos Económicos						
Otras no Clasificadas en Funciones Anteriores						
Transacciones de la Deuda Pública / Costo Financiero de la Deuda						
Transferencias, Participaciones y Aportaciones entre Diferentes Niveles y Órdenes de Gobierno						
Saneamiento del Sistema Financiero						
Adeudos de Ejercicios Fiscales Anteriores						
Total del Gasto	78,000.00	0.00	78,000.00	0.00	0.00	78,000.00

HERMELINDO MONREAL PADILLA
DIRECTOR DE PROGRAMA

C.P. JOSEFINA VALDOVINOS SANCHEZ
COINTEGRA S.C.

Bajo protesta de decir verdad declaramos que los Estados Financieros y sus notas, son razonables, correctos y son responsabilidad del emisor.

2000 2900 2910	2911 HERRAMIENTAS MENORES			
2000 2920	2921 REPARACIONES Y ACCESORIOS MENORES DE EDIFICIOS			
2000 2930	2931 REPARACIONES Y ACCESORIOS MENORES DE MOBIL Y EQ. DE ADMIN			
2000 2940	2941 REPARACIONES Y ACCESORIOS PARA EQ. COMPUTO			
2000 2950	2951 REPARACIONES Y ACCESORIOS MENORES DE EQUIPO DE			
3000 3100 3110	3111 ENERGIA ELECTRICA			
3000 3100 3110	3113 OTROS PAGOS DERIVADOS DE LA PRESTACION DEL SERVICIO			
3000 3100 3130	3131 AGUA			
3000 3100 3140	3141 TELEFONIA TRADICIONAL			
3000 3100 3150	3151 TELEFONIA CELULAR			
3000 3100 3170	3171 SERVICIOS DE ACCESO A INTERNET, REDES Y PROCESAMIENTO DE			
3000 3100 3180	3182 SERVICIOS POSTALES			
3000 3200 3210	3211 ARRENDAMIENTO DE TERRENOS			
3000 3200 3220	3221 ARRENDAMIENTO DE EDIFICIOS			
3000 3200 3230	3231 ARRENDAMIENTO DE MOBILIARIO Y EQUIPO DE ADMINISTRACION			
3000 3200 3270	3271 ARRENDAMIENTO DE ACTIVOS INTANGIBLES			
3000 3200 3290	3291 OTROS ARRENDAMIENTOS			
3000 3300 3310	3311 SERVICIOS LEGALES DE CONTABILIDAD AUDITORIA Y			
3000 3300 3330	3331 SERVICIOS DE CONSULTORIA ADMINISTRATIVA PROCESOS Y			
3000 3300 3330	3332 SERVICIOS EN TECNOLOGIAS DE LA INFORMACION			
3000 3300 3340	3341 SERVICIOS DE CAPACITACION			
3000 3300 3360	3361 SERVICIOS DE APOYO ADMINISTRATIVO FOTOCOPIADO E			
3000 3300 3380	3381 SERVICIOS DE VIGILANCIA			
3000 3400 3410	3411 SERVICIOS FINANCIEROS Y BANCARIOS			
3000 3400 3420	3421 SERVICIOS DE COBRANZA INVESTIGACION CREDITICIA Y SIMILAR			
3000 3400 3450	3451 SEGURO DE BIENES PATRIMONIALES			
3000 3400 3470	3471 FLETES Y MANIOBRAS			
3000 3400 3480	3481 COMISIONES POR VENTAS			
3000 3500 3510	3511 CONSERVACION Y MANTENIMIENTO MENOR DE INMUEBLES			
3000 3500 3520	3521 INSTALACION REPARACION Y MANTO DE MOBILIARIO Y EQUIPO DE			
3000 3500 3530	3531 INSTALACION REPARACION Y MANTO DE EQ. DE COMPUTO Y			
3000 3500 3550	3551 REPARACION Y MANTO DE EQ. DE TRANSPORTE			
3000 3500 3580	3581 SERVICIOS DE LIMPIEZA Y MANEJO DE DESECHOS			
3000 3500 3590	3591 SERVICIOS DE JARDINERIA Y FUMIGACION			
3000 3600 3610	3611 DIFUSION POR RADIO TELEVISION Y OTROS MEDIOS DE MENSAJES			
3000 3600 3610	3613 SERVICIOS DE IMPRESION Y REPRODUCCION			
3000 3600 3620	3621 DIFUSION POR RADIO, TELEVISION Y OTROS MEDIOS DE			
3000 3600 3630	3631 SERVICIOS DE CREATIVIDAD, REPRODUCCION Y PRODUCCION DE			
3000 3700 3710	3711 PASAJES AREOS			
3000 3700 3720	3721 PASAJES TERRESTRES			
3000 3700 3750	3751 VIÁTICOS EN EL PAIS			
3000 3700 3750	3752 GASTO DE TRASLADOS EN COMISIONES OFICIALES			
3000 3700 3790	3791 OTROS SERVICIOS DE TRASLADO Y HOSPEDAJE			
3000 3800 3850	3831 CONGRESOS Y CONVENCIONES			
3000 3800 3920	3851 GASTOS DE REPRESENTACION			
3000 3800 3980	3852 GASTOS DE REPRESENTACION EN CONGRESO CONVENCIONES Y			
3000 3900 3990	3921 IMPUESTOS Y DERECHOS			
3000 3900 3920	3923 TENENCIA Y CAMIE DE PLACAS			
3000 3900 3980	3982 IMPUESTO SOBRE NOMINA			
3000 3900 3980	3981 OTROS GASTOS POR RESPONSABILIDADES			
3000 3900 3991	3991 OTROS SERVICIOS GENERALES			
4000 4100 4180	4181 TRANSFERENCIAS INTERNAS OTORGADAS A INSTITUCIONES			
4000 4300 4390	4391 OTROS SUBSIDIOS			
4000 4600 4690	4691 OTRAS TRANSFERENCIAS A FIDEICOMISOS			
5000 5100 5110	5111 MUEBLES DE OFICINA Y ESTANTERIA			
5000 5100 5150	5151 EQUIPO DE CÓMPUTO Y DE TECNOLOGÍAS DE LA INFORMACIÓN			
5000 5100 5190	5191 OTROS MOBILIARIOS Y EQUIPOS DE ADMINISTRACION			
5000 5200 5230	5231 CAMARAS FOTOGRAFICAS Y DE VIDEO			
5000 5400 5410	5411 AUTOMOVILES Y CAMIONES			
5000 5600 5640	5641 SISTEMA DE AIRE ACONDICIONADO CALEFACCION			
5000 5100 5150	5151 EQUIPO DE COMPUTO Y DE TECNOLOGIAS DE LA INFORMACION			
5000 5600 5660	5661 EQUIPOS DE GENERACION ELECTRICA APARATOS Y ACCESORIOS			
5000 5900 5910	5911 SOFTWARE			
5000 5900 5970	5971 LICENCIAS INFORMATICAS E INTELLECTUALES			
TOTALES		78,000.00	78,000.00	78,000.00

78,000.00

78,000.00

78,000.00

78,000.00


C.P. JOSEFINA VALDOVINOS SANCHEZ
 DIRECTOR DE PROGRAMA

HERMELINDO MONREAL MADILLA
 DIRECTOR DE PROGRAMA

Bajo protesta de decir verdad declaramos que los Estados Financieros y sus notas, son razonables, correctos y son responsabilidad del emisor.

DESARROLLO DE MICROPROYECTOS PRODUCTIVOS DEL EDO. DE S.L.P.(FID BANCENTRO 0355198 4)
 SALVADOR NAVA MTZ 2992
 SAN LUIS POTOSÍ
 ESTADO ANALÍTICO DEL EJERCICIO DEL PRESUPUESTO DE EGRESOS
 UNIDAD RESPONSABLE
 DEL 01/01/2020 AL 31/03/2020

CONCEPTO	Autorizado	Ampliación Reducción	Modificado	Disponible a Compro.	Comprometido	Devengado	Comrometi no deveng	Ejercido	Pagado	Subejercicio	Ctas por Pagar	Avance
0535 SISTEMA DE FINANCIAMIENTO PARA EL DESARROLLO DEL EDO DE SLP	78,000.00	-	78,000.00	78,000.00	-	-	-	-	-	78,000.00	-	-
TOTALES	78,000.00	-	78,000.00	78,000.00	-	-	-	-	-	78,000.00	-	-


 HERMELINDO MONREAL PADILLA
 DIRECTOR DE PROGRAMA


 C.P. JOSEFINA VALDOVINOS SANCHEZ
 COINTEGRA S.C.

Bajo protesta de decir verdad declaramos que los Estados Financieros y sus notas, son razonables correctos y son responsabilidad del emisor.

DESARROLLO DE MICROPROYECTOS PRODUCTIVOS DEL EDO. DE S.L.P.(FID BANCENTRO 035198 4)
 SALVADOR NAVA MTZ 2992
 SAN LUIS POTOSI
 ESTADO ANALÍTICO DEL EJERCICIO DEL PRESUPUESTO DE EGRESOS
 DISTRIBUCION GEOGRAFICA
 DEL 01/01/2020 AL 31/03/2020

CONCEPTO	Autorizado	Ampliación Reducción	Modificado	Disponible a Compro.	Comprometido	Devengado	Comrometi no deveng	Ejercido	Pagado	Subejercicio	Ctas por Pagar	Avance
4 SAN LUIS POTOSI	78,000.00	-	78,000.00	78,000.00	-	-	-	-	-	78,000.00	-	-
TOTALES	78,000.00	-	78,000.00	78,000.00	-	-	-	-	-	78,000.00	-	-


HERMILINDO MONREAL PADILLA
 DIRECTOR DE PROGRAMA


 C.P. JOSEFINA VALDOVINOS SANCHEZ
 COINTEGRA S.C.

Bajo protesta de decir verdad declaramos que los Estados Financieros y sus notas, son razonables, correctos y son responsabilidad del emisor.

DESARROLLO DE MICROPROYECTOS PRODUCTIVOS DEL EDO. DE S.L.(FID BANCENTRO 035198 4)
 SALVADOR NAVA MTZ 2992
 SAN LUIS POTOSI
 ESTADO ANALÍTICO DEL EJERCICIO DEL PRESUPUESTO DE EGRESOS
 CAPITULO DE GASTO
 DEL 01/01/2020 AL 31/03/2020

CONCEPTO	Autorizado	Ampliación Reducción	Modificado	Disponible a Compro.	Comprometido	Devengado	Comrometi no deveng	Ejercido	Pagado	Subejercicio	Ctas por Pagar	Avance
1000 SERVICIOS PERSONALES	-	-	-	-	-	-	-	-	-	-	-	-
2000 MATERIALES Y SUMINISTROS	-	-	-	-	-	-	-	-	-	-	-	-
3000 SERVICIOS GENERALES	78,000.00	-	78,000.00	78,000.00	-	-	-	-	-	78,000.00	-	-
4000 TRANSFERENCIAS ASIGNACIONES S	-	-	-	-	-	-	-	-	-	-	-	-
5000 BIENES MUEBLES, INMUEBLES E IN	-	-	-	-	-	-	-	-	-	-	-	-
TOTALES	78,000.00	-	78,000.00	78,000.00	-	-	-	-	-	78,000.00	-	0.00



 HERMELINDO MONREAL PADILLA
 DIRECTOR DE PROGRAMA


 C.P. JOSEFINA VALDOVINOS SANCHEZ
 COINTEGRA S.C.

Bajo protesta de decir verdad declaramos que los Estados Financieros y sus notas, son razonables, correctos y son responsabilidad del emisor.

SISTEMA DE CONTROL PRESUPUESTAL (RADCONTABIL) v2014
 DESARROLLO DE MICROPROYECTOS PRODUCTIVOS DEL EDO. DE S.L.P.(FID BANCENTRO 035198 4)
 SALVADOR NAVA MTZ 2992
 SAN LUIS POTOSI, S.LP.
 ESTADO ANALÍTICO DEL EJERCICIO DEL PRESUPUESTO DE EGRESOS
 CLASIFICACION POR FUENTE DE FINANCIAMIENTO
 DEL 01/01/2020 AL 31/03/2020

CONCEPTO	Autorizado	Ampliación Reducción	Modificado	Disponible a Compr.	Comprometido	Devengado	Comrometi no deveng	Ejercido	Pagado	Subejercicio	Ctas por Pagar	Avance
NO ETIQUETADO												
1 RECURSOS PR	78,000.00	-	78,000.00	78,000.00	-	-	-	-	-	78,000.00	-	-
2 RECURSOS GC	-	-	-	-	-	-	-	-	-	-	-	-
TOTALES	78,000.00	-	78,000.00	78,000.00	-	-	-	-	-	78,000.00	-	-


 HERMELINDO MONREAL PADILLA
 DIRECTOR DE PROGRAMA


 C.P. JOSEFINA VALDOVINOS SANCHEZ
 COINTEGRA S.C.

ajo protesta de decir verdad declaramos que los Estados Financieros y sus notas, son razonables, correctos y son responsabilidad del emisor.

Concepto	Egresos					Subejercicio
	Aprobado	Ampliaciones/ (Reducciones)	Modificado	Devengado	Pagado	
	1	2	3 = (1 + 2)	4	5	
Programas						
Subsidios: Sector Social y Privado o Entidades Federativas y Municipios						
Sujetos a Reglas de Operación						
Otros Subsidios						
Desempeño de las Funciones						
Prestación de Servicios Públicos						
Provisión de Bienes Públicos						
Planeación, seguimiento y evaluación de políticas públicas						
Promoción y fomento	78,000.00	-	78,000.00	-	-	78,000.00
Regulación y supervisión						
Funciones de las Fuerzas Armadas (Únicamente Gobierno Federal)						
Específicos						
Proyectos de Inversión						
Administrativos y de Apoyo						
Apoyo al proceso presupuestario y para mejorar la eficiencia institucional						
Apoyo a la función pública y al mejoramiento de la gestión						
Operaciones ajenas						
Compromisos						
Obligaciones de cumplimiento de resolución jurisdiccional						
Desastres Naturales						
Obligaciones						
Pensiones y jubilaciones						
Aportaciones a la seguridad social						
Aportaciones a fondos de estabilización						
Aportaciones a fondos de inversión y reestructura de pensiones						
Programas de Gasto Federalizado (Gobierno Federal)						
Gasto Federalizado						
Participaciones a entidades federativas y municipios						
Costo financiero, deuda o apoyos a deudores y ahorradores de la banca						
Adeudos de ejercicios fiscales anteriores						
Total del Gasto	78,000.00	-	78,000.00	-	-	78,000.00

HERMELINDO MONREAL PADILLA
DIRECTOR DE PROGRAMA

C.P. JOSEFINA VALDOVINOS SANCHEZ
COINTEGRA S.C.

SISTEMA DE FINANCIAMIENTO PARA EL DESARROLLO DEL ESTADO DE SLP

ESTADO DE ACTIVIDADES

DEL 01 DE ENERO AL 31 DE MARZO DEL 2020
(Miles de pesos)

	2020	2019
INGRESOS		
PRODUCTOS		
4150 PRODUCTOS DE TIPO CORRIENTE	260	367
TRANSFERENCIAS, ASIGNACIONES Y SUBSIDIOS		
4220 TRANSFERENCIAS, ASIGNACIONES Y SUBSIDIOS	2,270	3,546
INGRESOS FINANCIEROS		
4310 INGRESOS FINANCIEROS (INTERES)	8,010	5,318
4319 RECUPERACIONES	0	0
TOTAL DE INGRESOS:	<u>10,540</u>	<u>9,230</u>
EGRESOS:		
5110 SERVICIOS PERSONALES	3,402	3,867
5120 MATERIALES Y SUMINISTROS	128	90
5130 SERVICIOS GENERALES	1,021	923
5210 TRANSFERENCIAS Y ASIGNACIONES		
5230 SUBSIDIOS Y SUBVENCIONES	0	17
5599 OTROS GASTOS	169	146
	<u>4,720</u>	<u>5,043</u>
RESULTADO DE OPERACION	<u>5,820</u>	<u>-4,188</u>
MENOS:		
5511 ESTIMACIONES	565	439
5513 DEPRECIACIONES	202	184
5521 IMPUESTOS (ISR)	0	0
5522 PROVISIONES (RESERVA LIQ. LAB)	492	606
	<u>1,259</u>	<u>1,229</u>
RESULTADO DEL PERIODO (AHORRO/DESAHORRO)	<u>4,561</u>	<u>2,958</u>

Bajo protesta de decir verdad declaramos que los Estados Financieros y sus notas, son razonables, correctos y son responsabilidad del emisor.


CHRISTIAN MEADE HERVERT
COORDINADOR GENERAL EJECUTIVO DEL SIFIDE


YOLANDA MACIAS LARA
DDF SIFIDE
S I F I D E


C.P. JOSEFINA VALDOVINOS SANCHEZ
COINTEGRA S.C.

SISTEMA DE FINANCIAMIENTO PARA EL DESARROLLO DEL ESTADO DE SLP
ESTADO DE POSICION FINANCIERA
AL 31 DE MARZO DEL 2020

(Miles de pesos)

ACTIVO			PASIVO		
ACTIVO CIRCULANTE	2020	mar-19	PASIVO CIRCULANTE	2020	mar-19
EFFECTIVO Y EQUIVALENTES					
1111 EFECTIVO	5	5.00			
1112 BANCOS TESORERIA	4,941	5,309	CUENTAS POR PAGAR A CORTO PLAZO		
DERECHO A RECIBIR EFECTIVO O EQUIVLANTE			2111 SERVICIOS PERSONALES POR PAGAR	538	535
1121 INVERSIONES FINANCIERAS	42,312	37,318	2112 PROVEEDORES	18	91
1123 DEUDORES DIVERSOS POR COBRAR	1,891	1,763	2116 INTERES Y COMISION POR PAGAR	666	644
1126 PRESTAMOS OTORGADOS A CORTO PLAZO	5,075	4,916	2117 RETENCIONES Y CONTRIBUCIONES POR PAGAR	371	388
1126 PERSTAMOS OTORGADOS (INTERES VIG)	1,428	1,535	2119 OTRAS CUENTAS POR PAGAR	85,387	8,534
1126 PRESTAMOS OTORGADOS(INTERES VENCIDO)	1,444	1,477	2161 FONDOS EN GARANTIA A CORTO PLAZO	12	12
ESTIMACIONES POR PERDIDAO DETERIOROR DE ACTIVOS CIRCULANTES			TOTAL PASIVO CIRCULANTE	86,991	10,201
1161 ESTIMACIONES DE CUENTAS INCOBRABLES	-13,932	-11,414			
BIENES INMUEBLES DERIVADOS DE EMBARGOS, DECOMISOS,			PASIVO NO CIRCULANTE		
1194 BIENES INMUEBLES DERIVADOS DE EMBARGOS	5,160	5,160	DOCUMENTOS POR PAGAR A LARGO PLAZO		
			2229 DOCUMENTOS POR PAGAR	2,214	6,623
			PROVISIONES A LARGO PLAZO		
			2269 OTRAS PROVISIONES	3,292	2,800
			TOTAL PASIVO NO CIRCULANTE	5,506	9,423
TOTAL ACTIVO CIRCULANTE	48,325	46,068	TOTAL PASIVO	92,496	19,627
ACTIVO NO CIRCULANTE			HACIENDA PUBLICA		
INVERSIONES FINANCIERAS A LARGO PLAZO			3110 PATRIMONIO	135,619	138,038
1213 FIDEICOMISO, MANDATOS	103,835	21,307	3220 RESULT.BJERC.ANTERIORES	70,300	70,772
1214 PARTICIPACIONES Y APORTACIONES DE CAPITAL	856	856	3230 REVALUOS	8,338	8,338
DERECHOS A RECIBIR EFECTIVO O EQUIVALENTES A LP			RESULTADO DEL PERIODO(AHORRO/DESAHORRO)	4,561	2,958
1123 DEUDORES DIVERSOS A LARGO PLAZO					
1222 DEUDORES DIVERSOS	1,500	1,500			
1224 PRESTAMOS OTORGADOS A LP	139,987	152,780			
BIENES INMUEBLES, INFRAESTRUCTURA Y CONSTRUCCIONES EN PROCESO					
1230 BIENES INMUEBLES	22,982	22,982			
BIENES MUEBLES					
1240 BIENES MUEBLES	5,055	4,514			
SOFTWARE Y LICENCIAS					
1251 SOFTWARE/LICENCIAS	36	36			
1252 MARCAS	173	114			
DEPRECIACION, DETERIORO Y AMORTIZACION ACUMULADAD DE BIENES					
1261 DEPRECIACIONES BIENES INMUEBLES	-7,902	-7,247			
1263 DEPRECIACIONES BIENES MUEBLES	-3,473	-3,156			
1265 AMORTIZACION BIENES INTANGIBLES	-60	-21			
TOTAL ACTIVO NO CIRCULANTE	262,990	195,066	TOTAL HACIENDA PUBLICA	218,819	220,107
TOTAL DEL ACTIVO	311,315	239,734	TOTAL PASIVO Y HACIENDA PUBLICA	311,315	239,734

CUENTAS DE ORDEN

CONTROL DE OTORGAMIENTO DE CREDITOS	145,062
CREDITOS FONDO DE GARANTIA	10,105
PRESUPUESTO AUTORIZADO	31,710
PRESUPUESTO MODIFICADO	0
PRESUPUESTO DE EGRESOS POR EJECER	27,110
PRESUPUESTO DE EGRESOS COMRPOMETIDO	4,600
PRESUPUESTO DE EGRESOS DEVENGADO	4,600
PRESUPUESTO DE EGRESOS EJERCIDO	3,817
PRESUPUESTO DE EGRESOS PAGADO	3,817

CHRISTIAN MEADE HERVERT
 COORDINADOR GENERAL EJECUTIVO DEL SIFIDE

YOLANDA MACIAS LARA
 DDF SIFIDE

C.P. JOSEFINA VALDOVINOS SANCHEZ
 COINTEGRA S.C.

SISTEMA DE FINANCIAMIENTO PARA EL DESARROLLO DEL ESTADO DE SLP
ESTADO DE VARIACION EN HACIENDA PUBLICA
DEL 01 DE ENERO AL 31 DE MARZO DEL 2020

Concepto	Hacienda publica/ patrimonio contribuido	Hacienda Publica patrimonio Generados de Ejercicio anteriores	Hacienda Publica Patrimonio Generado del ejercicio	Exceso o insuficiencia en la actualización de la Hacienda Pub/ Patri	Total
Patrimonio Neto Inicial Ajustado del Ejercicio					
Aportaciones	138,037,691.39	-	-	-	138,037,691.39
Donaciones de Capital	138,037,691.39	-	-	-	138,037,691.39
Actualización de la Hacienda Pública/Patrimonio					
Hacienda Pública / Patrimonio Neto del Ejercicio		79,110,755.00	2,958,430.00		82,069,185.00
Resultados del Ejercicio (Ahorro/Desahorro)			2,958,430.00		2,958,430.00
Resultados de Ejercicios Anteriores		70,772,262.00			70,772,262.00
Revalúos		8,338,493.00			8,338,493.00
Reservas					
Rectificación de resultados de Ejercicio Anteriores					
Exceso o Insuficiencia en la Actualización de la Hacienda Pública / Patrimonio Neto 2019					
Resultado por Posición Monetaria					
Resultado por Tenencia de Activos no Monetarios					
Hacienda pública/Patrimonio neto 2019		79,110,755.00	2,958,430.00		220,106,876.39
Cambios en la Hacienda Pública / Patrimonio Neto del Ejercicio 2020					
Aportaciones	2,418,658.39				2,418,658.39
Donaciones de Capital	2,418,658.39				2,418,658.39
Actualización de la Hacienda Pública/Patrimonio					
Variaciones de la Hacienda Pública / Patrimonio Neto del Ejercicio		471,985.00	1,602,375.00		1,130,390.00
Resultados del Ejercicio (Ahorro/Desahorro)			1,602,375.00		1,602,375.00
Resultados de Ejercicios Anteriores		471,985.00			471,985.00
Revalúos					
Reservas					
Rectificaciones de Resultados de Ejercicios Anteriores					
Cambios en el exceso o insuficiencia en la actualización de la Hacienda Pública / Patrimonio Neto 2020					
Resultado por Posición Monetaria					
Resultado por Tenencia de Activos no Monetarios					
Saldo Neto en la Hacienda Pública / Patrimonio 2019	138,037,691.39	78,638,770.00	4,660,805.00		218,818,608.00

Bajo protesta de decir verdad declaramos que los Estados Financieros y sus notas, son razonables, correctos y son responsabilidad del emisor.



CHRISTIAN MEADE HERVERT
 COORDINADOR GENERAL EJECUTIVO DEL SIFIDE



YOLANDA MACÍAS LARA
 DDF SIFIDE



C.P. JOSEFINA VALDOVINOS SANCHEZ
 COINTEGRA S.C.

**SISTEMA DE FINANCIAMIENTO PARA EL DESARROLLO DEL ESTADO DE SLP
ESTADO DE POSICION FINANCIERA
AL 31 DE MARZO DEL 2020**

ACTIVO	PASIVO			
ACTIVO CORRIENTE	PASIVO CORRIENTE			
EFFECTIVO Y EQUIVALENTES	ORIGEN	APLICACION	ORIGEN	APLICACION
1111 EFECTIVO				
1112 BANCOS TESORERIA				
DERECHO A RECIBIR EFECTIVO O EQUIVALENTE				
1121 INVERSIONES FINANCIERAS				
1123 DEUDORES DIVERSOS POR COBRAR				
1126 PRESTAMOS OTORGADOS A CORTO PLAZO				
1126 PRESTAMOS OTORGADOS (INTERES VIG)				
1126 PRESTAMOS OTORGADOS (INTERES VENCIDO)				
ESTIMACIONES POR PERDIDA DETERIOR DE ACTIVOS C				
1161 ESTIMACIONES DE CUENTAS INCORRIBLES				
BIENES INMUEBLES DERIVADOS DE EMBARGOS, DECOMISOS,				
1194 BIENES INMUEBLES DERIVADOS DE EMBARGOS				
0				
5,142				
2111 SERVICIOS PERSONALES POR PAGAR				
2112 PROVEEDORES				
2116 INTERES Y COMISION POR PAGAR				
2117 RETENCIONES Y CONTRIBUCIONES POR PAGAR				
2119 OTRAS CUENTAS POR PAGAR				
2161 FONDOS EN GARANTIA A CORTO PLAZO				
TOTAL PASIVO CORRIENTE				
4,409				
492				
492				
4,409				
82,528				
1213 FIDUCIARIO, MANDATOS				
1214 PARTICIPACIONES Y APORTACIONES DE CAPITAL				
DERECHOS A RECIBIR EFECTIVO O EQUIVALENTES A LP				
1123 DEUDORES DIVERSOS A LARGO PLAZO				
1224 PRESTAMOS OTORGADOS A LP				
BIENES INMUEBLES, INFRAESTRUCTURA Y CONSTRUCCIONES EN PROCESO				
1230 BIENES INMUEBLES				
BIENES MUEBLES				
1240 BIENES MUEBLES				
SOFTWARE Y LICENCIAS				
1251 SOFTWARE/LICENCIAS				
1252 MARCAS				
DEPRECIACION, DETERIORO Y AMORTIZACION ACUMULADA				
1261 DEPRECIACIONES BIENES INMUEBLES				
1263 DEPRECIACIONES BIENES MUEBLES				
1265 AMORTIZACION BIENES INTANGIBLES				
1,011				
13,841				
83,125				
19,039				
58,279				
2,553				
5,142				
82,528				
12,793				
HACIENDA PUBLICA PATRIMONIO CONT				
3110 PATRIMONIO				
HACIENDA PUBLICA PATRIMONIO GENERADO				
3200 RESULT.BJPERC.ANTERIORES				
3200 REVALUOS				
541				
RESULTADO DEL PERIODO(AHORRO/DESAHORRO)				
59				
2,419				
1,130				
492				
4,409				
2,419				
6,828				
95,098				

Bajo protesta de decir verdad declaramos que los Estados Financieros y sus notas, son razonables, correctos y son responsabilidad del emisor:



CHRISTIAN MEBE-HERVEY
 COORDINADOR GENERAL EJECUTIVO DEL SIFIDE


C.P. JOSEFINA VALDOVINOS SANCHEZ
 CONTEGRA S.C.

Concepto	2020	2019	Concepto	2020	2019
Flujos de Efectivo de las Actividades de Operación			Flujos de Efectivo de las Actividades de Inversión		
Origen			Origen		
Impuestos	10,540,118	9,230,323	Bienes Inmuebles, Infraestructura y Construcciones en Proceso	15,079,253	15,591,943
Cuotas y Aportaciones de Seguridad Social			Bienes Muebles	15,079,253	15,591,943
Contribuciones de mejoras			Otros Orígenes de Inversión	18,971,239	16,805,681
Derechos			Aplicación		
Productos de Tipo Corriente	259,834	367,057	Bienes Inmuebles, Infraestructura y Construcciones en Proceso		
Aprovements de Tipo Corriente			Bienes Muebles		
Ingresos por Venta de Bienes y Servicios	8,010,284	5,317,620	Otras Aplicaciones de Inversión	18,971,239	16,805,681
Ingresos no Comprendidos en las Fracciones de la Ley de Ingresos			Otros Orígenes de Inversión	3,891,986	4,963,307
Causados en Ejercicios Anteriores			Flujos Netos de Efectivo por Actividades de Inversión		
Liquidación o Pago					
Participaciones y Aportaciones			Flujo de Efectivo de las Actividades de Financiamiento		
Transferencias, Asignaciones y Subsidios y Otras Ayudas	2,270,000	3,545,646	Origen		
Otros Orígenes de Operación			Endeudamiento Neto		
Aplicación					
Servicios Personales	5,979,313	6,271,893	Interno		
Materiales y Suministros	3,401,955	3,866,500	Externo		
Servicios Generales	127,566	90,189	Otros Orígenes de Financiamiento		
Transferencias Internas y Asignaciones al Sector Público	1,021,322	923,178	Aplicación		
Transferencias al resto del Sector Público			Servicios de la Deuda		
Subsidios y Subvenciones			Interno	16,570	
Ayudas Sociales			Externo		
Pensiones y Jubilaciones			Otras Aplicaciones de Financiamiento		
Transferencias a la Seguridad Social					
Donativos			Incremento/Disminución Neta en el Efectivo y Equivalentes	668,819	1,744,692
Transferencias al Exterior					
Participaciones			Efectivo y Equivalentes al Ejercicio al Inicio del Ejercicio	4,277,260.00	3,563,942.00
Aportaciones			Efectivo y Equivalentes al Ejercicio al Final del Ejercicio	4,946,079.00	5,308,634.00
Convenios					
Otras Aplicaciones de Operación	1,428,470	1,375,456			
	4,560,805	2,958,430			
Flujos de Efectivo de las Actividades de Operación					

Bajo protesta de decir verdad declaramos que los Estados Financieros y sus notas, son razonables, correctos y son responsabilidad del emisor.


 CHRISTIAN MEADE HERVERT
 COORDINADOR GENERAL EJECUTIVO DEL SIFIDE


 C.P. JOSEFINA VALDOMINOS SANCHEZ
 COINTEGRA S.C.

Empresa: ContabilIDES2014 R.F.C.: SFD 0005081WMA

CONCEPTO DE LA CUENTA	Saldo Anterior	Saldo Anterior	Saldo Actual	Saldo Actual	Flujo Periodo
	5	0	5	5	0
1111 Efectivo	5755	109579	4941	4941	-814
1112 Bancos/Tesorería	5760	109579	4946	4946	-814
Efectivo y Equivalentes	37097	20192	42312	42312	5215
1121 Inversiones financieras de corto plazo	1798	4015	1892	1892	94
1123 Deudores diversos por cobrar a Corto Plazo	7413	5855	7947	7947	534
1124 Ingresos por recuperar a Corto Plazo	46308	30062	52151	52151	5843
1126 Préstamos otorgados a Corto Plazo	-13572	1523	-13931	-13931	-359
Derechos a Recibir Efectivo o Equivalentes	-13572	1523	-13931	-13931	-359
1161 (Estimaciones para cuentas incobrables por Derechos a recibir efectivo	4573	0	4573	4573	0
Estimación por Pérdidas o Deterioro de Activos	587	0	587	587	0
1193 Bienes derivados de embargos, decomisos,	5160	0	5160	5160	0
Otros Activos Circulantes	43656	141164	48326	48326	4670
1213 Fideicomisos, Mandatos y Contratos Análogos	87835	16000	103835	103835	16000
1214 Participaciones y Aportaciones de Capital	856	0	856	856	0
Inversiones Financieras a Largo Plazo	88691	16000	104691	104691	16000
1222 DEUDORES DIVERSOS A LARGO PLAZO	1500	0	1500	1500	0
1224 Préstamos Otorgados a Largo Plazo	148166	40066	139987	139987	-8179
Derechos a Recibir Efectivo o Equivalentes a	149666	40066	141487	141487	-8179
1231 Terrenos	5164	0	5164	5164	0
1233 Edificios no habitacionales	17818	0	17818	17818	0
Bienes Inmuebles, Infraestructura y	22982	0	22982	22982	0
1241 Mobiliario y Equipo de Administración	2612	40	2652	2652	40
1242 Mobiliario y Equipo Educativo y Recreativo	17	0	17	17	0
1244 Equipo de Transporte	1218	0	1218	1218	0
1246 Maquinaria, otros Equipos y Herramientas	1168	96	1168	1168	0
Bienes Muebles	5015	136	5055	5055	40
1251 Software	36	0	36	36	0
1254 Licencias	173	0	173	173	0
Activos Intangibles	209	0	209	209	0
1281 Depreciación Acumulada de Bienes Inmuebles	-7738	164	-7902	-7902	-164
1283 Depreciación Acumulada de Bienes Muebles	-3434	0	-3473	-3473	-39
1285 Amortización Acumulada de Activos Intangibles	-60	0	-60	-60	0
(Depreciaciones, Deterioro y Amortizaciones	-11232	203	-11435	-11435	-203
ACTIVO NO CIRCULANTE	255331	56202	262989	262989	7658
TOTAL	298987	202036	311315	311315	12328

[Handwritten Signature]

C.P. JOSEFINA VALDOVINOS SANCHEZ
COINTEGRA S.C.

[Handwritten Signature]

YOLANDA MACIAS LARA
DDF SIFIDE
COORDINADOR GENERAL

SIFIDE
 SALVADOR NAVA MTZ 2992
 SAN LUIS POTOSI

ESTADO ANALÍTICO DE INGRESO PRESUPUESTAL DEL 01/01/2020 AL 31/03/2020

Fuentes del Ingreso	Autorizado	Amplia/Redu	Modificado	Devengado	Recaudado	Diferencia	Avance
51 Productos de tipo corriente	461,770.00		461,770.00	259,834.00	259,834.00	309,964.00	56.3
73 Ingresos por venta de bienes y prestación c	18,118,944.00		18,118,944.00	8,010,284.00	7,829,618.00	14,990,660.00	43.2
91 Transferencias Internas y Asignaciones al S	13,129,641.00		13,129,641.00	1,585,000.00	1,585,000.00	11,532,641.00	12.1
TOTALES	31,710,355.00		31,710,355.00	9,855,118.00	9,674,452.00	26,833,265.00	30.5



CHRISTIAN MEADE HERVERT
 COORDINADOR GENERAL



YOLANDA MACÍAS LARA
 DDF



C.P. JOSEFINA VALDOVINOS SANCHEZ
 COINTEGRA S.C.

Bajo protesta de decir verdad declaramos que los Estados Financieros y sus notas, son razonables, correctos y son responsabilidad del emisor.

SISTEMA DE FINANCIAMIENTO PARA EL EDO DE SAN LUIS POTOSÍ
 ESTADO ANALÍTICO DEL EJERCICIO DEL PRESUPUESTO DE EGRESOS

Clasificación Administrativa
 DEL 01/01/2020 AL 31/03/2020


Concepto	Egresos					Subejercicio 6 = (3 - 4)
	Aprobado	Ampliaciones/ (Reducciones)	Modificado	Devengado	Pagado	
	1	2	3 = (1 + 2)	4	5	
PROGRAMA FONDO SAN LUIS PARA LA	0.00	0.00	0.00	0.00	0.00	0.00
SISTEMA DE FINANCIAMIENTO PARA EL DESARROLLO DEL EDO DE SLP	31,710,355.00	0.00	31,710,355.00	4,600,315.52	3,817,822.8	27,110,039.48
Total del Gasto	31,710,355.00	0.00	31,710,355.00	4,600,315.52	3,817,822.79	27,110,039.48


 CHRISTIAN MEADE HERVERT

COORDINADOR GENERAL EJECUTIVO DEL SIFIDE


 YOLANDA MACIAS LARA

DDF SIFIDE



C.P. JOSEFINA VALDOVINOS SANCHEZ
 COINTEGRA S.C.

Bajo protesta de decir verdad declaramos que los Estados Financieros y sus notas, son razonables, correctos y son responsabilidad del emisor.

Gobierno (Federal/Estatal/Municipal) de San Luis Potosí
ESTADO ANALÍTICO DEL EJERCICIO DEL PRESUPUESTO DE EGRESOS
 Clasificación Administrativa
 DEL 01/01/2020 AL 31/03/2020

Concepto	Egresos					Subejercicio
	Aprobado	Ampliaciones/ (Reducciones)	Modificado	Devengado	Pagado	
	1	2	3 = (1 + 2)	4	5	
Poder Ejecutivo	0.00	0.00	0.00	0.00	0.00	0.00
Poder Legislativo						
Poder Judicial						
Órganos Autónomos						
Total del Gasto	0.00	0.00	0.00	0.00	0.00	0.00

NO APLICA

Bajo protesta de decir verdad declaramos que los Estados Financieros y sus notas, son razonables, correctos y son responsabilidad del emisor.

Sector Paraestatal del Gobierno (Federal/Estatal/Municipal) de San Luis Potosí

ESTADO ANALÍTICO DEL EJERCICIO DEL PRESUPUESTO DE EGRESOS

Clasificación Administrativa

DEL 01/01/2020 AL 31/03/2020

Concepto	Egresos					Subejercicio 6 = (3 - 4)
	Aprobado	Ampliaciones/ (Reducciones)	Modificado	Devengado	Pagado	
	1	2	3 = (1 + 2)	4	5	
Entidades Paraestatales y Fideicomisos No Empresariales y No Financieros	0.00	0.00	0.00	0.00	0.00	0.00
Instituciones Públicas de la Seguridad Social						
Entidades Paraestatales Empresariales No Financieras con Participación Estatal Mayoritaria						
Fideicomisos Empresariales No Financieros con Participación Estatal Mayoritaria						
Entidades Paraestatales Empresariales Financieras con Monetarias con Participación Estatal Mayoritaria						
Entidades Paraestatales Empresariales Financieras No Monetarias con Participación Estatal Mayoritaria						
Fideicomisos Financieros Públicos con Participación Estatal Mayoritaria						
Total del Gasto	0.00	0.00	0.00	0.00	0.00	0.00

NO APLICA

Bajo protesta de decir verdad declaramos que los Estados Financieros y sus notas, son razonables, correctos y son responsabilidad del emisor.

SISTEMA DE FINANCIAMIENTO PARA EL DESARROLLO DEL EDO DE SLP
ESTADO ANALÍTICO DEL EJERCICIO DEL PRESUPUESTO DE EGRESOS
Clasificación Económica (por Tipo de Gasto)
DEL 01/01/2020 AL 31/03/2020

Concepto	Egresos					Subejercicio 6 = (3 - 4)
	Aprobado	Ampliaciones/ (Reducciones)	Modificado	Devengado	Pagado	
	1	2	3 = (1 + 2)	4	5	
Gasto Corriente	30,871,355.00	0.00	30,871,355.00	4,560,511.63	3,778,018.90	26,310,843.37
Gasto de Capital	839,000.00	0.00	839,000.00	39,803.89	39,803.89	799,196.11
Amortización de la Deuda y Disminución de Pasivos						
Pensiones y Jubilaciones						
Participaciones						
Total del Gasto	31,710,355.00	0.00	31,710,355.00	4,600,315.52	3,817,822.79	27,110,039.48


CHRISTIAN MEADE HERVERT
CORDINADOR GENERAL EJECUTIVO DEL SIFIDE


YOLANDA MACÍAS LARA
DDF SIFIDE


C.P. JOSEFINA VALDOVINOS SANCHEZ
COINTEGRA S.C.

Bajo protesta de decir verdad declaramos que los Estados Financieros y sus notas, son razonables, correctos y son responsabilidad del emisor.

SISTEMA DE FINANCIAMIENTO PARA EL DESARROLLO DEL EDO DE SAN LUIS POTOSÍ

ESTADO ANALÍTICO DEL EJERCICIO DEL PRESUPUESTO DE EGRESOS

Clasificación Funcional (Finalidad y Función)

DEL 01/01/2020 AL 31/03/2020

Concepto	Egresos					Subejercicio 6 = (3 - 4)
	Aprobado	Ampliaciones/ (Reducciones)	Modificado	Devengado	Pagado	
	1	2	3 = (1 + 2)	4	5	
Gobierno						
Legislación						
Justicia						
Coordinación de la Política de Gobierno						
Relaciones Exteriores						
Asuntos Financieros y Hacendarios						
Seguridad Nacional						
Asuntos de Orden Público y de Seguridad Interior						
Otros Servicios Generales						
Desarrollo Social						
Protección Ambiental						
Vivienda y Servicios a la Comunidad						
Salud						
Recreación, Cultura y Otras Manifestaciones Sociales						
Educación						
Protección Social						
Otros Asuntos Sociales						
Desarrollo Económico						
Asuntos Económicos, Comerciales y Laborales en General	31,710,355.00	0.00	31,710,355.00	4,600,315.52	3,817,822.79	27,110,039.48
Agropecuaria, Silvicultura, Pesca y Caza						
Combustibles y Energía						
Minería, Manufacturas y Construcción						
Transporte						
Comunicaciones						
Turismo						
Ciencia, Tecnología e Innovación						
Otras Industrias y Otros Asuntos Económicos						
Otras no Clasificadas en Funciones Anteriores						
Transacciones de la Deuda Pública / Costo Financiero de la Deuda						
Transferencias, Participaciones y Aportaciones entre Diferentes Niveles y Órdenes de Gobierno						
Saneamiento del Sistema Financiero						
Adeudos de Ejercicios Fiscales Anteriores						
Total del Gasto	31,710,355.00	0.00	31,710,355.00	4,600,315.52	3,817,822.79	27,110,039.48



CHRISTIAN MEADE HERVERT
COORDINADOR GENERAL EJECUTIVO DEL SIFIDE



YOLANDA MACÍAS LARA
DDF SIFIDE



C.P. JOSEFINA VALDOVINOS SANCHEZ
COINTEGRA S.C.

Bajo protesta de decir verdad declaramos que los Estados Financieros y sus notas, son razonables, correctos y son responsabilidad del emisor.

		CONCEPTO	Autorizado	Ampliación Reducción	Modificado	Disponible a Compro.	Comprometido	Devengado	Comrometi no deveng	Ejercido	Pagado	Subejercicio	Cas por Pagar	Avance
1000	0	0	23,156,746.00		23,156,746.00	19,902,634.75	3,254,311.25	3,254,311.25	-	2,544,995.42	2,544,995.42	19,902,634.75	709,315.83	18.20
2000	0	0	799,840.00		799,840.00	654,269.14	145,570.86	145,570.87	-	145,570.86	145,570.86	654,269.13	-	18.20
3000	0	0	6,914,769.00		6,914,769.00	5,754,139.48	1,160,629.52	1,160,629.51	-	1,087,452.62	1,087,452.62	5,754,139.49	73,176.90	15.72
4000	0	0	50,000.00		50,000.00	50,000.00	-	-	-	-	-	50,000.00	-	-
5000	0	0	789,000.00		789,000.00	769,196.11	39,803.89	39,803.89	-	39,803.89	39,803.89	769,196.11	-	5.04
1000	1100	0	13,167,657.00		13,167,657.00	10,913,067.32	2,254,589.68	2,254,589.68	-	2,106,647.10	2,106,647.10	10,913,067.32	147,942.58	16.00
1000	1200	0	0		0	0	0	0	-	0	0	0	0	0.00
1000	1300	0	2,013,650.00		2,013,650.00	1,686,650.00	327,000.00	327,000.00	-	1,686,650.00	1,686,650.00	327,000.00	0	0.00
1000	1400	0	3,135,173.00		3,135,173.00	2,572,580.26	562,592.74	562,592.74	-	378,175.13	378,175.13	2,572,580.26	184,417.61	12.06
1000	1500	0	2,366,672.00		2,366,672.00	2,256,543.17	110,128.83	110,128.83	-	60,173.19	60,173.19	2,256,543.17	49,955.64	2.54
1000	1600	0	208,000.00		208,000.00	208,000.00	-	-	-	-	-	208,000.00	-	-
1000	1700	0	2,265,594.00		2,265,594.00	2,265,594.00	-	-	-	-	-	2,265,594.00	-	-
2000	2100	0	183,200.00	5,126.50	190,326.50	144,953.48	48,373.02	48,373.02	-	48,373.02	48,373.02	144,953.47	-	25.42
2000	2400	0	146,240.00	1,519.50	147,759.50	133,692.32	12,547.68	12,547.68	-	12,547.68	12,547.68	133,692.32	-	8.58
2000	2500	0	174,000.00	319.60	174,319.60	159,763.93	12,716.57	12,716.57	-	12,716.57	12,716.57	159,763.93	-	7.37
2000	2600	0	242,400.00	3,926.60	246,326.60	184,050.00	58,350.00	58,350.00	-	319.60	319.60	184,050.00	-	100.00
2000	2900	0	52,000.00		52,000.00	34,809.41	13,263.99	13,263.99	-	13,263.99	13,263.99	34,809.41	-	24.07
3000	3100	0	623,688.00		623,688.00	544,318.93	78,769.07	78,769.07	-	78,769.07	78,769.07	544,318.93	-	27.59
3000	3200	0	324,400.00		324,400.00	313,894.34	10,505.66	10,505.66	-	10,505.66	10,505.66	313,894.34	-	12.63
3000	3300	0	2,591,568.00		2,591,568.00	2,012,988.82	578,579.18	578,579.18	-	578,579.18	578,579.18	2,012,988.82	-	3.24
3000	3400	0	1,218,942.00		1,218,942.00	1,064,437.21	154,504.79	154,504.79	-	163,049.89	163,049.89	1,064,437.21	-	19.96
3000	3500	0	805,640.00		805,640.00	669,644.12	135,995.88	135,995.88	-	115,579.88	115,579.88	669,644.12	-	13.38
3000	3600	0	414,900.00		414,900.00	368,838.40	46,061.60	46,061.60	-	46,061.60	46,061.60	368,838.40	-	14.35
3000	3700	0	480,440.00		480,440.00	388,411.99	92,028.01	92,028.01	-	92,028.01	92,028.01	388,411.99	-	11.10
3000	3800	0	20,000.00		20,000.00	18,800.00	1,200.00	1,200.00	-	1,200.00	1,200.00	18,800.00	-	19.15
3000	3900	0	435,191.00		435,191.00	372,205.67	62,985.33	62,985.33	-	62,985.33	62,985.33	372,205.68	-	6.00
4000	4100	0	0		0	0	0	0	-	0	0	0	-	14.47
4000	4300	0	0		0	0	0	0	-	0	0	0	-	-
4000	4600	0	50,000.00		50,000.00	50,000.00	-	-	-	-	-	50,000.00	-	0
5000	5100	0	180,000.00		180,000.00	140,196.11	39,803.89	39,803.89	-	39,803.89	39,803.89	140,196.11	-	22.11
5000	5200	0	5,000.00		5,000.00	5,000.00	-	-	-	-	-	5,000.00	-	-
5000	5400	0	463,000.00		463,000.00	463,000.00	-	-	-	-	-	463,000.00	-	0.00
5000	5600	0	0		0	0	0	0	-	0	0	0	-	-
5000	5900	0	141,000.00		141,000.00	141,000.00	-	-	-	-	-	141,000.00	-	0.00
1000	1100	1131	12,223,417.00		12,223,417.00	9,968,827.32	2,254,589.68	2,254,589.68	-	2,106,647.10	2,106,647.10	9,968,827.32	147,942.58	17.23
1000	1100	1132	944,240.00		944,240.00	944,240.00	-	-	-	-	-	944,240.00	-	-
1000	1200	1221	182,160.00		182,160.00	182,160.00	-	-	-	-	-	182,160.00	-	0
1000	1300	1311	78,954.00		78,954.00	78,954.00	-	-	-	-	-	78,954.00	-	-
1000	1300	1312	1,752,536.00		1,752,536.00	1,425,536.00	327,000.00	327,000.00	-	166,978.29	166,978.29	1,425,536.00	327,000.00	0.00
1000	1300	1321	1,096,233.00		1,096,233.00	845,868.79	250,364.21	250,364.21	-	92,074.98	92,074.98	845,868.79	83,365.92	15.23
1000	1400	1441	779,544.00		779,544.00	642,741.61	136,802.39	136,802.39	-	114,678.12	114,678.12	642,741.61	44,727.41	11.81
1000	1400	1444	40,000.00		40,000.00	35,556.26	4,443.74	4,443.74	-	4,443.74	4,443.74	35,556.26	56,304.28	14.75
1000	1500	1511	441,880.00		441,880.00	441,880.00	-	-	-	-	-	441,880.00	-	11.11
1000	1500	1520	315,935.00		315,935.00	265,979.36	49,955.64	49,955.64	-	49,955.64	49,955.64	265,979.36	49,955.64	0.00
1000	1500	1531	200,000.00		200,000.00	200,000.00	-	-	-	-	-	200,000.00	-	0.00
1000	1500	1542	87,429.00		87,429.00	87,429.00	-	-	-	-	-	87,429.00	-	0.00
1000	1500	1549	838,304.00		838,304.00	778,130.81	60,173.19	60,173.19	-	60,173.19	60,173.19	778,130.81	-	7.18
1000	1500	1592	301,250.00		301,250.00	301,250.00	-	-	-	-	-	301,250.00	-	0
1000	1500	1599	4,000.00		4,000.00	4,000.00	-	-	-	-	-	4,000.00	-	0
1000	1500	1599	619,754.00		619,754.00	619,754.00	-	-	-	-	-	619,754.00	-	0
1000	1600	1610	208,000.00		208,000.00	208,000.00	-	-	-	-	-	208,000.00	-	0
1000	1700	1710	2,265,594.00		2,265,594.00	2,265,594.00	-	-	-	-	-	2,265,594.00	-	0.00
2000	2100	2111	140,000.00		140,000.00	105,246.33	34,753.67	34,753.67	-	34,753.67	34,753.67	105,246.32	-	24.82
2000	2100	2121	16,000.00		16,000.00	16,000.00	-	-	-	-	-	16,000.00	-	-
2000	2100	2140	6,700.00	5,126.50	11,826.50	5,126.50	5,126.50	5,126.50	-	5,126.50	5,126.50	6,700.00	-	-
2000	2100	2161	6,700.00		6,700.00	6,700.00	-	-	-	-	-	6,700.00	-	-
2000	2200	2210	22,500.00		22,500.00	14,007.15	8,492.85	8,492.85	-	8,492.85	8,492.85	14,007.15	-	37.75
2000	2200	2211	63,800.00		63,800.00	54,577.32	9,222.68	9,222.68	-	9,222.68	9,222.68	54,577.32	-	14.46
2000	2200	2212	28,440.00		28,440.00	28,440.00	-	-	-	-	-	28,440.00	-	0.00
2000	2200	2213	49,000.00		49,000.00	45,675.00	3,325.00	3,325.00	-	3,325.00	3,325.00	45,675.00	-	6.79
2000	2200	2231	5,000.00		5,000.00	5,000.00	-	-	-	-	-	5,000.00	-	0.00
2000	2400	2461	18,000.00	7,976.01	25,976.01	10,686.57	10,686.57	10,686.57	-	10,686.57	10,686.57	18,000.00	-	0.00
2000	2400	2481	156,000.00	9,495.51	165,495.51	146,504.49	2,030.00	2,030.00	-	2,030.00	2,030.00	146,504.49	-	41.14
2000	2500	2560	319.60		319.60	319.60	319.60	319.60	-	319.60	319.60	319.60	-	100.00

2000	2600	2610	2611	COMBUSTIBLES. LUBRICANTES Y ADITIVOS	242,400.00	-	242,400.00	184,050.00	58,350.00	58,350.00	184,050.00	-	24.07
2000	2900	2910	2911	HERRAMIENTAS MENORES	-	-	-	-	-	-	-	-	-
2000	2900	2920	2921	REFACCIONES Y ACCESORIOS MENORES DE EDIFICIOS	5,000.00	-	5,000.00	4,815.02	184.98	184.98	4,815.02	-	3.70
2000	2900	2930	2931	REFACCIONES Y ACCESORIOS MENORES DE MOBIL Y EQ DE ADMIN	3,926.60	-	3,926.60	6,073.40	5,404.00	5,404.00	6,073.40	-	88.98
2000	2900	2940	2941	REFACCIONES Y ACCESORIOS PARA EQ COMPUTO	11,000.00	-	11,000.00	11,000.00	-	-	11,000.00	-	0.00
2000	2900	2960	2961	REFACCIONES Y ACCESORIOS MENORES DE EQUIPO DE	26,000.00	-	26,000.00	7,675.01	28,307.00	28,307.00	18,324.89	-	29.52
3000	3100	3110	3111	ENERGIA ELECTRICA	225,000.00	-	225,000.00	196,693.00	-	-	196,693.00	-	12.56
3000	3100	3110	3113	OTROS PAGOS DERIVADOS DE LA PRESTACION DEL SERVICIO	-	-	-	-	-	-	-	-	-
3000	3100	3130	3131	AGUA	25,700.00	-	25,700.00	4,538.00	-	-	21,162.00	-	17.66
3000	3100	3140	3141	TELEFONIA TRADICIONAL	79,500.00	-	79,500.00	16,759.33	16,759.33	16,759.33	62,740.67	-	21.08
3000	3100	3150	3151	TELEFONIA CELULAR	108,108.00	-	108,108.00	8,980.00	8,980.00	8,980.00	99,128.00	-	8.89
3000	3100	3170	3171	SERVICIOS LEGALES DE ACCESO DE INTERNET, REDES Y PROCESAMIENTO DE	150,000.00	-	150,000.00	13,340.00	13,340.00	13,340.00	136,660.00	-	8.89
3000	3100	3180	3182	SERVICIOS POSTALES	35,380.00	-	35,380.00	6,844.74	6,844.74	6,844.74	28,535.26	-	19.35
3000	3200	3210	3211	ARRENDAMIENTO DE TERRENOS	66,000.00	-	66,000.00	55,494.34	10,505.66	10,505.66	55,494.34	-	0.00
3000	3200	3220	3221	ARRENDAMIENTO DE EDIFICIOS	121,400.00	-	121,400.00	-	-	-	121,400.00	-	0.00
3000	3200	3230	3231	ARRENDAMIENTO DE MOBILIARIO Y EQUIPO DE ADMINISTRACION	36,500.00	-	36,500.00	-	-	-	36,500.00	-	0.00
3000	3200	3270	3271	ARRENDAMIENTO DE ACTIVOS INTANGIBLES	61,500.00	-	61,500.00	-	-	-	61,500.00	-	0.00
3000	3200	3290	3291	OTROS ARRENDAMIENTOS	39,000.00	-	39,000.00	-	-	-	39,000.00	-	0.00
3000	3300	3310	3311	SERVICIOS LEGALES DE CONTABILIDAD AUDITORIA Y	1,268,968.00	-	1,268,968.00	282,168.56	282,168.56	282,168.56	986,799.44	53,244.00	18.04
3000	3300	3330	3331	SERVICIOS DE CONSULTORIA ADMINISTRATIVA. PROCESOS Y	14,000.00	-	14,000.00	1,858.00	1,858.00	1,858.00	12,142.00	-	13.27
3000	3300	3330	3332	SERVICIOS EN TECNOLOGIAS DE LA INFORMACION	316,200.00	-	316,200.00	27,492.00	27,492.00	27,492.00	288,708.00	-	8.69
3000	3300	3340	3341	SERVICIOS DE CAPACITACION	649,400.00	-	649,400.00	189,155.22	189,155.22	189,155.22	460,244.78	8,062.00	20.40
3000	3300	3360	3361	SERVICIOS DE APOYO ADMINISTRATIVO FOTOCOPIADO E	225,000.00	-	225,000.00	45,889.40	45,889.40	45,889.40	179,110.60	-	20.34
3000	3300	3380	3381	SERVICIOS DE VIGILANCIA	118,000.00	-	118,000.00	32,016.00	32,016.00	32,016.00	85,984.00	-	20.34
3000	3400	3410	3411	SERVICIOS FINANCIEROS Y BANCARIOS	135,878.00	-	135,878.00	19,093.60	19,093.60	19,093.60	116,784.40	8,545.10	5.92
3000	3400	3420	3421	SERVICIOS DE COBRANZA. INVESTIGACION CREDITICIA Y SIMILAR	91,600.00	-	91,600.00	5,422.23	5,422.23	5,422.23	86,177.77	-	9.29
3000	3400	3450	3451	SEGURO DE BIENES PATRIMONIALES	115,164.00	-	115,164.00	10,698.66	10,698.66	10,698.66	104,465.34	-	13.61
3000	3400	3470	3471	FLETES Y MANIOBRAS	876,300.00	-	876,300.00	119,290.30	119,290.30	119,290.30	757,009.70	-	18.18
3000	3500	3510	3511	CONSERVACION Y MANTENIMIENTO MENOR DE INMUEBLES	294,500.00	-	294,500.00	53,552.56	53,552.56	53,552.56	240,947.44	-	22.21
3000	3500	3520	3521	INSTALACION REPARACION Y MANTO DE MOBILIARIO Y EQUIPO DE	28,000.00	-	28,000.00	6,219.52	6,219.52	6,219.52	21,780.48	-	0.00
3000	3500	3530	3531	INSTALACION REPARACION Y MANTO DE EQ DE COMPUTO Y	26,000.00	-	26,000.00	-	-	-	26,000.00	-	0.00
3000	3500	3550	3551	REPARACION Y MANTO DE EQ DE TRANSPORTE	155,640.00	-	155,640.00	4,071.80	4,071.80	4,071.80	151,568.20	2,62	14.56
3000	3500	3580	3581	SERVICIOS DE LIMPIEZA Y MANEJO DE DESECHOS	280,500.00	-	280,500.00	61,248.00	61,248.00	61,248.00	219,252.00	20,416.00	51.92
3000	3500	3590	3591	SERVICIOS DE JARDINERIA Y FUMIGACION	21,000.00	-	21,000.00	10,904.00	10,904.00	10,904.00	10,096.00	-	8.00
3000	3600	3610	3611	DIFUSION POR RADIO TELEVISION Y OTROS MEDIOS DE MENSAJES	108,000.00	-	108,000.00	25,230.00	25,230.00	25,230.00	82,770.00	-	10.60
3000	3600	3610	3613	SERVICIOS DE IMPRESION Y REPRODUCCION	41,300.00	-	41,300.00	3,306.00	3,306.00	3,306.00	37,994.00	-	10.60
3000	3600	3620	3621	DIFUSION POR RADIO, TELEVISION Y OTROS MEDIOS DE	148,000.00	-	148,000.00	5,057.60	5,057.60	5,057.60	142,942.40	-	10.60
3000	3600	3630	3631	SERVICIOS DE CREATIVIDAD, REPRODUCCION Y PRODUCCION DE	117,600.00	-	117,600.00	12,468.00	12,468.00	12,468.00	105,132.00	-	5.71
3000	3700	3710	3711	PASAJES AEREO	35,000.00	-	35,000.00	39,001.44	1,998.56	1,998.56	33,002.44	-	0.00
3000	3700	3720	3721	PASAJES TERRESTRES	11,000.00	-	11,000.00	-	-	-	11,000.00	-	0.00
3000	3700	3750	3751	VIAJOS EN EL PAIS	211,300.00	-	211,300.00	39,690.50	39,690.50	39,690.50	171,609.50	-	23.47
3000	3700	3750	3752	GASTO DE TRASLADOS EN COMISIONES OFICIALES	215,800.00	-	215,800.00	50,168.95	50,168.95	50,168.95	165,631.05	-	1.82
3000	3700	3790	3791	OTROS SERVICIOS DE TRASLADO Y HOSPEDAJE	20,000.00	-	20,000.00	1,200.00	1,200.00	1,200.00	18,800.00	-	6.00
3000	3800	3850	3851	CONGRESOS Y CONVENCIONES	-	-	-	-	-	-	-	-	-
3000	3800	3920	3921	GASTOS DE REPRESENTACION EN CONGRESO CONVENCIONES Y	6,000.00	-	6,000.00	-	-	-	6,000.00	-	0.00
3000	3900	3920	3923	IMPUESTOS Y DERECHOS	28,100.00	-	28,100.00	17,939.01	10,161.00	10,161.00	17,939.01	36.16	12.92
3000	3900	3920	3923	TENENCIA Y CANJE DE PLACAS	391,091.00	-	391,091.00	50,548.00	50,548.00	50,548.00	340,543.00	-	44.23
3000	3900	3980	3982	IMPUESTO SOBRE NOMINA	5,000.00	-	5,000.00	-	-	-	5,000.00	-	45.53
3000	3900	3991	3991	OTROS GASTOS POR RESPONSABILIDADES	-	-	-	-	-	-	-	-	-
4000	4100	4180	4181	TRANSFERENCIAS INTERNAS OTORGADAS A INSTITUCIONES	50,000.00	-	50,000.00	-	-	-	50,000.00	-	0.00
4000	4100	4180	4181	TRANSFERENCIAS INTERNAS OTORGADAS A INSTITUCIONES	90,000.00	-	90,000.00	-	-	-	90,000.00	-	0.00
4000	4600	4690	4691	OTRAS TRANSFERENCIAS A FIDECOMISOS	90,000.00	-	90,000.00	50,196.11	39,803.89	39,803.89	50,196.11	-	0.00
5000	5100	5110	5111	MUEBLES DE OFICINA Y ESTANTERIA	5,000.00	-	5,000.00	-	-	-	5,000.00	-	0.00
5000	5100	5150	5151	EQUIPO DE COMPUTO Y DE TECNOLOGIAS DE LA INFORMACION	50,000.00	-	50,000.00	-	-	-	50,000.00	-	0.00
5000	5100	5190	5191	OTROS MOBILIARIOS Y EQUIPOS DE ADMINISTRACION	463,000.00	-	463,000.00	-	-	-	463,000.00	-	0.00
5000	5200	5230	5231	CAMARAS FOTOGRAFICAS Y DE VIDEO	-	-	-	-	-	-	-	-	-
5000	5400	5410	5411	AUTOMOVILES Y CAMIONES	-	-	-	-	-	-	-	-	-
5000	5600	5640	5641	SISTEMA DE AIRE ACONDICIONADO CALEFACCION	-	-	-	-	-	-	-	-	-
5000	5100	5150	5151	EQUIPO DE COMPUTO Y DE TECNOLOGIAS DE LA INFORMACION	-	-	-	-	-	-	-	-	-
5000	5600	5660	5661	EQUIPOS DE GENERACION ELECTRICA APARATOS Y ACCESORIOS	50,000.00	-	50,000.00	-	-	-	50,000.00	-	0.00
5000	5900	5910	5911	SOFTWARE	91,000.00	-	91,000.00	-	-	-	91,000.00	-	0.00
5000	5900	5970	5971	LICENCIAS INFORMATICAS E INTELECTUALES	-	-	-	-	-	-	-	-	-
TOTALS					31,710,355.00	-	31,710,355.00	4,600,315.52	3,817,822.79	3,817,822.79	27,110,039.48	782,492.73	12.04



YOLANDA NOLASCO LARA
DPS-SFIDE

CHRISTIAN MEADE HERVERT
COORDINADOR GENERAL EJECUTIVO DEL SFIDE

C.P. JOSEFINA VALDIVINOS SANCHEZ
CINTEGRA S.C.

Bajo protesta de decir verdad declaramos que los Estados Financieros y sus notas, son razonables, correctos y son responsabilidad del emisor.

SISTEMA DE FINANCIAMIENTO PARA EL DESARROLLO DEL EDO. DE S.L.P.
 SALVADOR NAVA MTZ 2992
 SAN LUIS POTOSI
 ESTADO ANALÍTICO DEL EJERCICIO DEL PRESUPUESTO DE EGRESOS
 UNIDAD RESPONSABLE
 DEL 01/01/2020 AL 31/03/2020

CONCEPTO	Autorizado	Ampliación Reducción	Modificado	Disponible a Compr.	Comprometido	Devengado	Comrometi no deveng	Ejercido	Pagado	Subejercicio	Ctas por Pagar	Avance
0535 SISTEMA DE FINANCIAMIENTO PARA EL DESARROLLO DEL EDO DE SLP	31,710,355.00	-	31,710,355.00	27,110,039.48	4,600,315.52	4,600,315.52	-	3,817,822.79	3,817,822.79	27,110,039.48	782,492.73	12.04
TOTALES	31,710,355.00	-	31,710,355.00	27,110,039.48	4,600,315.52	4,600,315.52	-	3,817,822.79	3,817,822.79	27,110,039.48	782,492.73	12.04


 CHRISTIAN MEADE HERVERT
 COORDINADOR GENERAL EJECUTIVO DEL SIFIDE


 C.P. JOSEFINA VALDOVINOS SANCHEZ
 COINTEGRA S.C.

Bajo protesta de decir verdad declaramos que los Estados Financieros y sus notas, son razonables, correctos y son responsabilidad del emisor.

SISTEMA DE FINANCIAMIENTO PARA EL DESARROLLO DEL EDO. DE S.L.P.
 SALVADOR NAVA MTZ 2992
 SAN LUIS POTOSI
 ESTADO ANALÍTICO DEL EJERCICIO DEL PRESUPUESTO DE EGRESOS
 DISTRIBUCION GEOGRAFICA
 DEL 01/01/2020 AL 31/03/2020

CONCEPTO	Autorizado	Ampliación Reducción	Modificado	Disponibles a Compr.	Comprometido	Devengado	Comrometi no deveng	Ejercido	Pagado	Subejercicio	Ctas por Pagar	Avance
4 SAN LUIS POTOSI	31,710,355.00	-	31,710,355.00	27,110,039.48	4,600,315.52	4,600,315.52	-	3,817,822.79	3,817,822.79	27,110,039.48	782,492.73	12.04
TOTALES	31,710,355.00	-	31,710,355.00	27,110,039.48	4,600,315.52	4,600,315.52	-	3,817,822.79	3,817,822.79	27,110,039.48	782,492.73	12.04


 CHRISTIAN MEADE HERVERA
 COORDINADOR GENERAL EJECUTIVO DEL SIFIDE


 C.P. JOSEFINA VALDOVINOS SANCHEZ
 COINTEGRA S.C.

Bajo protesta de decir verdad declaramos que los Estados Financieros y sus notas, son razonables, correctos y son responsabilidad del emisor.

SISTEMA DE FINANCIAMIENTO PARA EL DESARROLLO DEL EDO. DE S.L.P.
 SALVADOR NAVA MITZ 2992
 SAN LUIS POTOSI
 ESTADO ANALÍTICO DEL EJERCICIO DEL PRESUPUESTO DE EGRESOS
 CAPITULO DE GASTO
 DEL 01/01/2020 AL 31/03/2020


CONCEPTO	Autorizado	Ampliación Reducción	Modificado	Disponible a Compr.	Comprometido	Devengado	Comrometi no deveng	Ejercido	Pagado	Subejercicio	Ctas por Pagar	Avance
1000 SERVICIOS PERSONALES	23,156,746.00	-	23,156,746.00	19,902,434.75	3,254,311.25	3,254,311.25	-	2,544,995.42	2,544,995.42	19,902,434.75	709,315.83	10.99
2000 MATERIALES Y SUMINISTROS	799,840.00	-	799,840.00	654,269.14	145,570.86	145,570.87	-	145,570.86	145,570.86	654,269.13	-	18.20
3000 SERVICIOS GENERALES	6,914,769.00	-	6,914,769.00	5,754,139.48	1,160,629.52	1,160,629.51	-	1,087,452.62	1,087,452.62	5,754,139.49	73,176.90	15.73
4000 TRANSFERENCIAS ASIGNACIONES S	50,000.00	-	50,000.00	50,000.00	-	-	-	-	-	50,000.00	-	-
5000 BIENES MUEBLES, INMUEBLES E IN	789,000.00	-	789,000.00	749,196.11	39,803.89	39,803.89	-	39,803.89	39,803.89	749,196.11	-	5.04
TOTALES	31,710,355.00	-	31,710,355.00	27,110,039.48	4,600,315.52	4,600,315.52	-	3,817,822.79	3,817,822.79	27,110,039.48	782,492.73	12.04



CHRISTIAN MEADE HERVERT
 COORDINADOR GENERAL EJECUTIVO DEL SIFIDE



YOLANDA MACÍAS LARA
 DIF SIFIDE

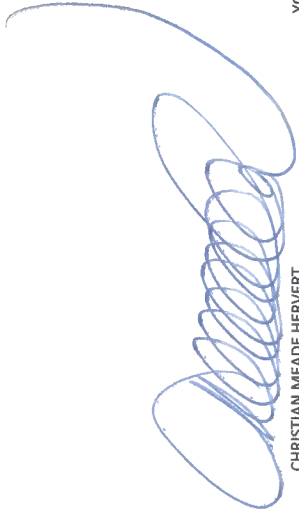


C.P. JOSEFINA VALDOVINOS SANCHEZ
 COINTEGRA S.C.

Bajo protesta de decir verdad declaramos que los Estados Financieros y sus notas, son razonables, correctos y son responsabilidad del emisor.

SISTEMA DE CONTROL PRESUPUESTAL (RADCONTABIL) v2014
 SISTEMA DE FINANCIAMIENTO PARA EL DESARROLLO DEL EDO. DE S.L.P.
 SALVADOR NAVA MITZ 2992
 SAN LUIS POTOSÍ, S.L.P.
 ESTADO ANALÍTICO DEL EJERCICIO DEL PRESUPUESTO DE EGRESOS
 CLASIFICACION POR FUENTE DE FINANCIAMIENTO
 DEL 01/01/2020 AL 31/03/2020

CONCEPTO	Autorizado	Ampliación Reducción	Modificado	Disponible a Compr.	Comprometido	Devengado	Comrometi no deveng	Ejercido	Pagado	Subejercicio	Ctas por Pagar	Avance
NO ETIQUETADO												
1 RECURSOS PR	31,710,355.00	-	31,710,355.00	27,110,039.48	4,600,315.52	4,600,315.52	-	3,817,822.79	3,817,822.79	27,110,039.48	782,492.73	12.04
2 RECURSOS GC	-	-	-	-	-	-	-	-	-	-	-	-
TOTALES	31,710,355.00	-	31,710,355.00	27,110,039.48	4,600,315.52	4,600,315.52	-	3,817,822.79	3,817,822.79	27,110,039.48	782,492.73	12.04



CHRISTIAN MEADE HERVERT
 COORDINADOR GENERAL EJECUTIVO DEL SIFIDE



YOLANDA MACÍAS LARA
 DDF SIFIDE



C.P. JOSEFINA VALDIVINOS SANCHEZ
 COINTEGRA S.C.

ajo protesta de decir verdad declaramos que los Estados Financieros y sus notas, son razonables, correctos y son responsabilidad del emisor.

SISTEMA DE FINANCIAMIENTO PARA EL DESARROLLO DEL EDO DE SLP

Gasto por Categoría Programática

ESTADO ANALÍTICO DEL EJERCICIO DEL PRESUPUESTO DE EGRÉOS

DEL 01/01/2020 AL 31/03/2020

Concepto	Egresos					Subejercicio 6 = (3 - 4)
	Aprobado	Ampliaciones/ (Reducciones)	Modificado	Devengado	Pagado	
	1	2	3 = (1 + 2)	4	5	
Programas						
Subsidios: Sector Social y Privado o Entidades Federativas y Municipios						
Sujetos a Reglas de Operación						
Otros Subsidios						
Desempeño de las Funciones						
Prestación de Servicios Públicos						
Provisión de Bienes Públicos						
Planeación, seguimiento y evaluación de políticas públicas						
Promoción y fomento	31,710,355.00	-	31,710,355.00	4,600,315.52	3,817,822.79	27,110,039.48
Regulación y supervisión						
Funciones de las Fuerzas Armadas (Únicamente Gobierno Federal)						
Específicos						
Proyectos de Inversión						
Administrativos y de Apoyo						
Apoyo al proceso presupuestario y para mejorar la eficiencia institucional						
Apoyo a la función pública y al mejoramiento de la gestión						
Operaciones ajenas						
Compromisos						
Obligaciones de cumplimiento de resolución jurisdiccional						
Desastres Naturales						
Obligaciones						
Pensiones y jubilaciones						
Aportaciones a la seguridad social						
Aportaciones a fondos de estabilización						
Aportaciones a fondos de inversión y reestructura de pensiones						
Programas de Gasto Federalizado (Gobierno Federal)						
Gasto Federalizado						
Participaciones a entidades federativas y municipios						
Costo financiero, deuda o apoyos a deudores y ahorradores de la banca						
Adeudos de ejercicios fiscales anteriores						
Total del Gasto	31,710,355.00	-	31,710,355.00	4,600,315.52	3,817,822.79	27,110,039.48



CHRISTIAN MEADE HERVERT
COORDINADOR GENERAL EJECUTIVO DEL SIFIDE



YOLANDA MACÍAS LARA
DDF SIFIDE



C.P. JOSEFINA VALDOVINOS SANCHEZ
COINTEGRA S.C.

Bajo protesta de decir verdad declaramos que los Estados Financieros y sus notas, son razonables, correctos y son responsabilidad del emisor.

**SISTEMA DE FINANCIAMIENTO PARA EL DESARROLLO DEL ESTADO DE SAN LUIS POTOSI
PROGRAMA DE CONVENIOS Y PROGRAMA DE DESARROLLO DE MICROPROYECTOS PRODUCTIVOS**

**EVALUACION DE LA EJECUCION DEL PROGRAMA
AL MES DE MARZO DE 2020**

Nombre del Indicador: MONTO COLOCADO

Objetivo del indicador: MEDIR EL MONTO DE AVANCE DE LA CANTIDAD COLOCADA AL MES CON BASE A LA META PLANTEADA DE COLOCACIÓN EN EL PROGRAMA DE CONVENIOS Y DESARROLLO DE MICROPROYECTOS.

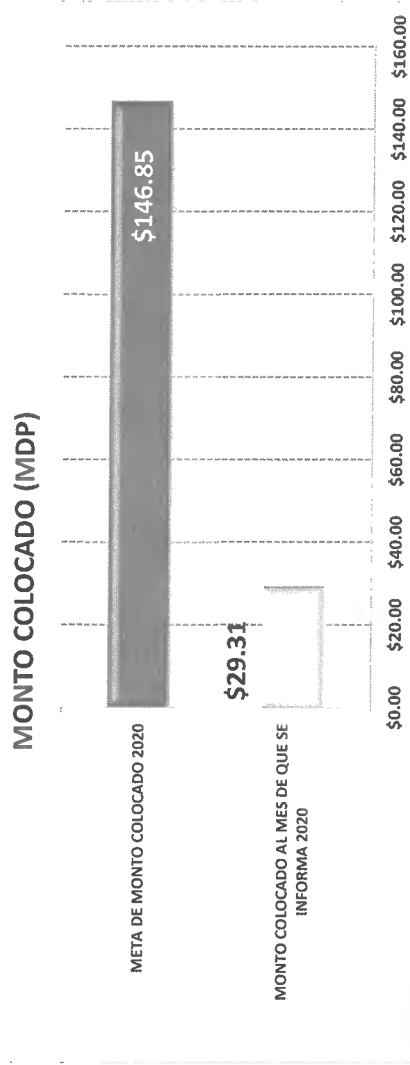
Variables que intervienen: MONTO COLOCADO AL MES QUE SE INFORMA
META DE MONTO DE COLOCACIÓN ANUAL

Unidad de Medida: MILLONES DE PESOS

Base de comparación: Monto acumulado al mes que se reporta Vs. Meta anual planteada de colocación.

Interpretación del indicador: Muestra el avance del monto colocado al mes que se reporta con respecto a la colocación anual planteada en el programa.

MONTO COLOCADO AL MES DE QUE SE INFORMA 2020	\$29.31	AVANCE DE CUMPLIMIENTO DE LA META	19.96%
META DE MONTO COLOCADO 2020	\$146.85		



SISTEMA DE FINANCIAMIENTO PARA EL DESARROLLO DEL ESTADO DE SAN LUIS POTOSI
PROGRAMA DE CONVENIOS Y PROGRAMA DE DESARROLLO DE MICROPROYECTOS PRODUCTIVOS

SALVADOR NAVA MITZ 2992
SAN LUIS POTOSI

INFORMACIÓN DEL GASTO POR CATEGORÍA PROGRAMÁTICA
AL MES DE MARZO DE 2020

CLAVE PROGRAMÁTICA		CONCEPTO	METAS		VALUACIÓN MODIFICADA	AVANCE PROGRAMÁTICO		AVANCE FINANCIERO	
PP	CA		INDICADOR	CANTIDAD		CANTIDAD	%	PAGADO	%
F	2.2.4.2.0	FINANCIAMIENTO PARA EL DESARROLLO	MONTO DE FINANCIAMIENTOS OTORGADOS	146,856,593.00	0.00	29,312,000.00	19.96%	3,817,822.79	12.04%

DEFINICION DEL INDICADOR:

LLEVAR UN REGISTRO Y CONTROL DEL MONTO COLOCADO A PROYECTOS PRODUCTIVOS, CON EL OBJETIVO DE MEDIR EL CUMPLIMIENTO DE LA META PLANTEADA, EN RELACION AL PRESUPUESTO ASIGNADO AL PROGRAMA

**SISTEMA DE FINANCIAMIENTO PARA EL DESARROLLO DEL ESTADO DE SAN LUIS POTOSÍ
PROGRAMA DE CONVENIOS Y PROGRAMA DE DESARROLLO DE MICROPROYECTOS PRODUCTIVOS**

**EVALUACION DE LA EJECUCION PRESUPUESTARIA
AL MES DE MARZO DE 2020**

Nombre del indicador: MONTO DE PRESUPUESTO AUTORIZADO-MODIFICADO Vs. PRESUPUESTO COMPROMETIDO Vs. PRESUPUESTO DEVENGADO Vs. PRESUPUESTO EJERCIDO-PAGADO

Objetivo del indicador: DETERMINAR EL MONTO DEL PRESUPUESTO COMPROMETIDO, EL PRESUPUESTO DEVENGADO, EL PRESUPUESTO EJERCIDO-PAGADO Vs. PRESUPUESTO ANUAL AUTORIZADO-MODIFICADO

Variables que intervienen:	MONTO EJERCIDO-PAGADO DEL PRESUPUESTO AL MES
	MONTO DEL PRESUPUESTO ANUAL AUTORIZADO-MODIFICADO

Unidad de Medida: MILLONES DE PESOS


Base de comparación: Monto anual autorizado-modificado Vs. Monto del presupuestado comprometido Vs. Monto del presupuestado devengado Vs. Monto de presupuestado ejercido-pagado

Interpretación del indicador: Muestra el avance del ejercicio del presupuesto comprometido, devengado y ejercido-pagado contra el presupuesto anual autorizado y modificado

PORCENTAJE DE AVANCE

PRESUPUESTO ANUAL AUTORIZADO-MODIFICADO 2020	\$31,710,355.00	
PRESUPUESTO COMPROMETIDO AL MES DE MARZO 2020	\$4,600,315.52	14.51%
PRESUPUESTO DEVENGADO AL MES DE MARZO 2020	\$4,600,315.52	14.51%
PRESUPUESTO EJERCIDO-PAGADO AL MES DE MARZO 2020	\$3,817,822.79	12.04%

PRESUPUESTO ANUAL AUTORIZADO-MODIFICADO Vs. PRESUPUESTO COMPROMETIDO Vs. PRESUPUESTO DEVENGADO Vs. PRESUPUESTO EJERCIDO-PAGADO



**SISTEMA DE FINANCIAMIENTO PARA EL DESARROLLO DEL ESTADO DE SAN LUIS POTOSÍ
PROGRAMA DE CONVENIOS Y PROGRAMA DE DESARROLLO DE MICROPROYECTOS PRODUCTIVOS**

**EVALUACION DE LA EJECUCION PRESUPUESTARIA
AL MES DE MARZO DE 2020**

Nombre del indicador: PROPORCION DEL EJERCICIO DE GASTO POR CAPITULO
Objetivo del indicador: DETERMINAR EL PORCENTAJE DE APLICACION DEL GASTO POR CAPITULO

Unidad de Medida: MILLONES DE PESOS / PORCENTAJE

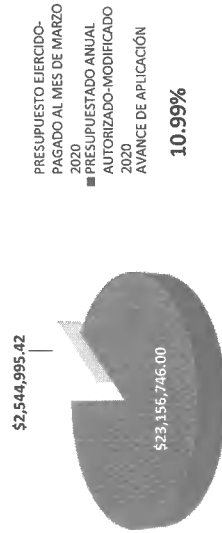
Variables que intervienen:
TOTAL DEL PRESUPUESTO DE GASTO POR CAPITULO
TOTAL DEL EJERCICIO DEL PRESUPUESTO POR CAPITULO AL MES

Base de comparación: Monto presupuestado por capitulo de gasto Vs. Monto ejercido por capitulo de gasto


Interpretación del indicador: Muestra el avance del ejercicio de presupuesto por capitulo

	PRESUPUESTO EJERCIDO- PAGADO AL MES DE MARZO 2020	PRESUPUESTADO ANUAL AUTORIZADO- MODIFICADO 2020	AVANCE DE APLICACION
CAPITULO 1000	\$ 2,544,995.42	\$ 23,156,746.00	10.99%
CAPITULO 2000	\$ 145,570.86	\$ 799,840.00	18.20%
CAPITULO 3000	\$ 1,087,452.62	\$ 6,914,769.00	15.73%
CAPITULO 4000	\$ -	\$ 50,000.00	0.00%
CAPITULO 5000	\$ 39,803.89	\$ 789,000.00	5.04%
	\$ 3,817,822.79	\$ 31,710,355.00	12.04%


MONTO Y PORCENTAJE DE APLICACION DE LOS RECURSOS DEL CAPITULO 1000



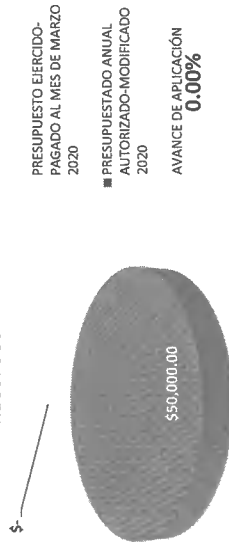
MONTO Y PORCENTAJE DE APLICACION DE LOS RECURSOS DEL CAPITULO 2000



MONTO Y PORCENTAJE DE APLICACION DE LOS RECURSOS DEL CAPITULO 3000



MONTO Y PORCENTAJE DE APLICACION DE LOS RECURSOS DEL CAPITULO 4000



MONTO Y PORCENTAJE DE APLICACION DE LOS RECURSOS DEL CAPITULO 5000



**SISTEMA DE FINANCIAMIENTO PARA EL DESARROLLO DEL ESTADO DE SAN LUIS POTOSI
PROGRAMA DE CONVENIOS Y PROGRAMA DE DESARROLLO DE MICROPROYECTOS PRODUCTIVOS**

**EVALUACION DE LA EJECUCION PRESUPUESTARIA
AL MES DE MARZO DE 2020**

Nombre del indicador: MONTO DEL PRESUPUESTO EJERCIDO POR CLASIFICACION ECONOMICA

Objetivo del indicador: DETERMINAR EL MONTO DEL PRESUPUESTO QUE SE HA EJERCIDO AL MES QUE SE REPORTA POR EL TIPO DE GASTO

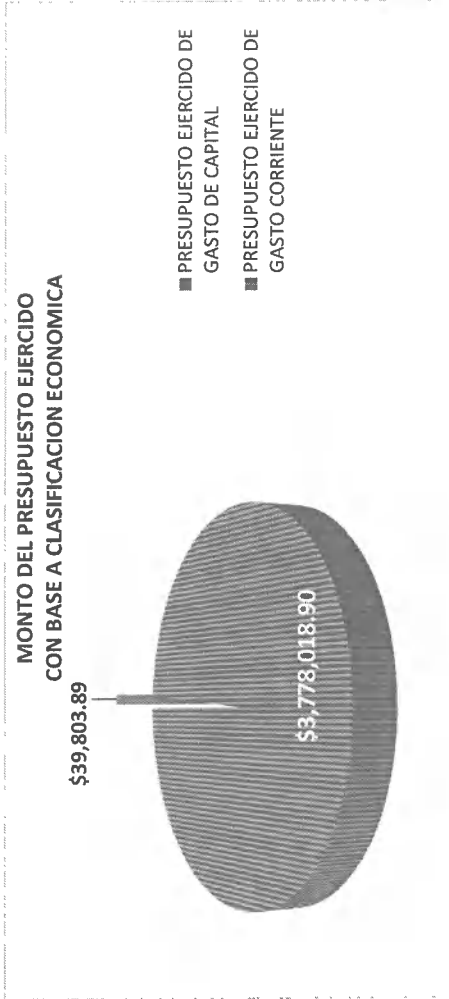
VARIABLES QUE INTERVIENEN:
 MONTO EJERCIDO DEL PRESUPUESTO POR GASTO DE CAPITAL Y CORRIENTE
 MONTO DEL PRESUPUESTO ANUAL POR GASTO DE CAPITAL Y CORRIENTE

Unidad de Medida: MILLONES DE PESOS

Base de comparación: Monto ejercido al mes

Interpretación del indicador: Muestra el avance del ejercicio del presupuesto de manera acumulada al mes que se reporta con base a la clasificación económica del gasto.

PRESUPUESTO EJERCIDO DE GASTO DE CAPITAL \$39,803.89
 PRESUPUESTO EJERCIDO DE GASTO CORRIENTE \$3,778,018.90



FIDEICOMISO IMPULSO A LA ECONOMIA FAMILIAR

ESTADO DE ACTIVIDADES

DEL 01 ENERO AL 31 DE MARZO DEL 2020
(Miles de pesos)

	2020	2019
INGRESOS		
INGRESOS FINANCIEROS		
4310 INGRESOS FINANCIEROS (INTERES)	0	3
TOTAL DE INGRESOS:	<u>0</u>	<u>3</u>
EGRESOS:		
5130 SERVICIOS GENERALES	9	12
5599 OTROS GASTOS	1	2
	<u>10</u>	<u>14</u>
RESULTADO DE OPERACIÓN	-10	-11
RESULTADO DEL PERIODO(AHORRO/ DESAHORRO)	-10	-11

Bajo protesta de decir verdad declaramos que los Estados Financieros y sus notas, son razonables, correctos y son responsabilidad del emisor.



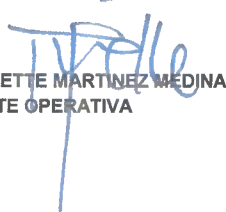
CHRISTIAN MEADE HERVERT
PRESIDENTE DE COMITÉ



YOLANDA MACÍAS LARA
DDF SIFIDE



C.P. JOSEFINA VALDOVINOS SANCHEZ
COINTEGRA, S.C.



PATRICIA IVETTE MARTINEZ MEDINA
GERENTE OPERATIVA

**FIDEICOMISO IMPULSO A LA ECONOMIA FAMILIAR
ESTADO DE POSICION FINANCIERA
AL 31 DE MARZO DEL 2020
(Miles de pesos)**

ACTIVO	2020	mar-19	PASIVO	2020	mar-19
ACTIVO CIRCULANTE			PASIVO CIRCULANTE		
EFFECTIVO Y EQUIVALENTES					
1112 BANCOS TESORERIA	44	84	2211 PROVEEDORES	3	7
DERECHO A RECIBIR EFFECTIVO O EQUIVLANTE					
1123 DEUDORES DIVERSOS POR COBRAFI	24,800	24,800			
			TOTAL PASIVO CIRCULANTE	3	7
			TOTAL PASIVO NO CIRCULANTE	0	
			TOTAL PASIVO	3	7
TOTAL ACTIVO CIRCULANTE	24,844	24,884	HACIENDA PUBLICA		
			3110 PATRIMONIO	25,279	25,279
			3220 RESULT.EJERC.ANTERIORES	-428	-390
			RESULTADO DEL PERIODO (AHORRO/DES.	-10	-11
			TOTAL HACIENDA PUBLICA	24,840	24,877
TOTAL ACTIVO NO CIRCULANTE	0				
SUMA DEL ACTIVO	24,844	24,884	SUMA PASIVO Y HACIENDA PUBLICA	24,844	24,884

Bajo protesta de decir verdad declaramos que los Estados Financieros y sus notas, son razonables, correctos y son responsabilidad del emisor.



CHRISTIAN MEADE HERVERT
PRESIDENTE DE COMITÉ



YOLANDA MACIAS LARA
DDF SIFIDE



PATRICIA IVETTE MARTINEZ MEDINA
GERENTE OPERATIVA




C.P. JOSEFINA VALDOVINOS SANCHEZ
COINTEGRA, S.C.


FIDEICOMISO IMPULSO A LA ECONOMIA FAMILIAR
ESTADO DE VARIACION EN LA HACIENDA PUBLICA
 DEL 01 DE ENERO AL 31 DE MARZO DEL 2020

Concepto	Hacienda publica/ patrimonio contribuido	Hacienda Publica patrimonio Generados de Ejercicio anteriores	Hacienda Publica Patrimonio Generado del ejercicio	Exceso o insuficiencia en la actualización de la Hacienda Publi/ Patri	Total
Patrimonio Neto Inicial Ajustado del Ejercicio	25,278,737.21				25,278,737.21
Aportaciones	25,278,737.21				25,278,737.21
Donaciones de Capital					
Actualización de la Hacienda Pública/Patrimonio					
Hacienda Pública / Patrimonio Neto del Ejercicio		(390,201.00)	(11,173.00)		401,374.00
Resultados del Ejercicio (Ahorro/Desahorro)			11,173.00		11,173.00
Revalúos de Ejercicios Anteriores		390,201.00			390,201.00
Revalúos					
Reservas					
Rectificación de resultados de Ejercicio Anteriores					
Exceso o insuficiencia en la Actualización de la Hacienda Pública / Patrimonio Neto 2017					
Resultado por Posición Monetaria					
Resultado por Tenencia de Activos no Monetarios					
Hacienda publica/Patrimonio neto 2018	25,278,737.21	390,201.00	11,173.00		24,877,563.21
Cambios en la Hacienda Pública / Patrimonio Neto del Ejercicio 2019					
Aportaciones					
Donaciones de Capital					
Actualización de la Hacienda Pública/Patrimonio					
Variaciones de la Hacienda Pública / Patrimonio Neto del Ejercicio		38,086.00	1,220.00		36,866.00
Resultados del Ejercicio (Ahorro/Desahorro)			1,220.00		1,220.00
Revalúos de Ejercicios Anteriores		38,086.00			38,086.00
Revalúos					
Reservas					
Rectificaciones de Resultados de Ejercicios Anteriores					
Cambios en el exceso o insuficiencia en la actualización de la Hacienda Pública / Patrimonio Neto 2018					
Resultado por Posición Monetaria					
Resultado por Tenencia de Activos no Monetarios					
Saldo Neto en la Hacienda Pública / Patrimonio 2019	25,278,737.21	390,201.00	9,953.00		24,840,497.21

Debajo protesta de decir verdad declaramos que los Estados Financieros y sus notas, son razonables, correctos y son responsabilidad del emisor.



CHRISTIAN MEADE HERVERI
PRESIDENTE DE COMITÉ



C.P. JOSEFINA VALDOVINOS SANCHEZ
COINTEGRA, S.C.


YOLANDA MACÍAS LARA
DDF SIFIDE


PATRICIA IVETTE MARTÍNEZ MEDINA
GERENTE OPERATIVA

Analitica Activo (Miles de Pesos) del 01/01/2020 al 31/03/2020
 FIDEICOMISO IMPULSO A LA ECONOMIA FAMILIAR
 SALVADOR NAVA MTZ 2992
 SAN LUIS POTOSI

Empresa : ContabilIEF2014

CONCEPTO DE LA CUENTA	Saldo Anterior Debe	Haber	Saldo Actual	Flujo Periodo
1112 Bancos/Tesorería	50	0	43	-7
Efectivo y Equivalentes	50	0	43	-7
1123 Deudores diversos por cobrar a Corto Plazo	24800	0	24800	0
Derechos a Recibir Efectivo o Equivalentes	24800	0	24800	0
ACTIVO CIRCULANTE	24850	0	24843	-7
TOTAL	24850	0	24843	-7

Bajo protesta de decir verdad declaramos que los Estados Financieros y sus notas, son razonables, correctos y son responsabilidad del emisor.



CHRISTIAN MEADE HERVERT
 PRESIDENTE DE COMITE



YOLANDA MACÍAS LARA
 DDF SIFIDE



C.P. JOSEFINA VALDOVINOS SANCHEZ
 COINTEGRA, S.C.



PATRICIA IVETTE MARTÍNEZ MEDINA
 GERENTE OPERATIVA

IMPULSO A LA ECONOMIA FAMILIAR
 SALVADOR NAVA MTZ 2992
 SAN LUIS POTOSI
 ESTADO ANALÍTICO DE INGRESO PRESUPUESTAL DEL 01/01/2020 AL 31/03/2020

Fuentes del Ingreso	Autorizado	Amplia/Redu	Modificado	Devengado	Recaudado	Diferencia	Avance
51 Productos de tipo corriente							
71 Ingresos por ventas de bienes y servicios c	48,100.00		48,100.00	488.00	488.00	488.00	1.0
91 Transferencias Internas y Asignaciones al Sector Público							
TOTALES	48,100.00		48,100.00	488.00	488.00	488.00	1.0


 CHRISTIAN MEADE HERVERT
 PRESIDENTE DE COMITÉ


 YOLANDA MACIAS LARA
 DDF SIFIDE


 C.P. JOSEFINA VALDOVINOS SANCHEZ
 COINTEGRA, S.C.


 PATRICIA IVETTE MARTINEZ MEDINA
 GERENTE OPERATIVA

IMPULSO A LA ECONOMIA FAMILIAR

ESTADO ANALÍTICO DEL EJERCICIO DEL PRESUPUESTO DE EGRESOS

Clasificación Administrativa

DEL 01/01/2020 AL 31/03/2020


Concepto	Egresos						Subejercicio 6 = (3 - 4)
	Aprobado 1	Ampliaciones/ (Reducciones) 2	Modificado 3 = (1 + 2)	Devengado 4	Pagado 5		
PROGRAMA IMPULSO A LA ECONOMIA FAMILIAR	48,100.00	0.00	48,100.00	10,440.00	6,960.00		37,660.00
SISTEMA DE FINANCIAMIENTO PARA EL DESARROLLO DEL EDO DE SLP	0.00	0.00	0.00	0.00	0.00		0.00
Total del Gasto	48,100.00	0.00	48,100.00	10,440.00	6,960.00		37,660.00



CHRISTIAN MEADE HERVERT
COORDINADOR GENERAL EJECUTIVO DEL SIFIDE



YOLANDA MACÍAS LARA
DDF SIFIDE



C.P. JOSEFINA VALDIVINOS SANCHEZ
COINTEGRA S.C.



PATRICIA IVETTE MARTÍNEZ MEDINA
GERENTE OPERATIVA

Bajo protesta de decir verdad declaramos que los Estados Financieros y sus notas, son razonables, correctos y son responsabilidad del emisor.

IMPULSO A LA ECONOMIA FAMILIAR
 ESTADO ANALÍTICO DEL EJERCICIO DEL PRESUPUESTO DE EGRESOS
 Clasificación Administrativa
 DEL 01/01/2020 AL 31/03/2020

Concepto	Egresos					Subejercicio 6 = (3 - 4)
	Aprobado	Ampliaciones/ (Reducciones)	Modificado	Devengado	Pagado	
	1	2	3 = (1 + 2)	4	5	
Poder Ejecutivo	0.00	0.00	0.00	0.00	0.00	0.00
Poder Legislativo						
Poder Judicial						
Órganos Autónomos						
Total del Gasto	0.00	0.00	0.00	0.00	0.00	0.00

NO APLICA



CHRISTIAN MEADE
COORDINADOR



YOLANDA MACIAS LARA
DDF SIFIDE



C.P. JOSEFINA VALDOVINOS SANCHEZ
COINTEGRA S.C.



PATRICIA IVETTE MARTINEZ MEDINA
GERENTE OPERATIVA

Bajo protesta de decir verdad declaramos que los Estados Financieros y sus notas,
 son razonables, correctos y son responsabilidad del emisor.

IMPULSO A LA ECONOMIA FAMILIAR
 ESTADO ANALÍTICO DEL EJERCICIO DEL PRESUPUESTO DE EGRESOS
 Clasificación Administrativa
 DEL 01/01/2020 AL 31/03/2020

Concepto	Egresos					Subejercicio 6 = (3 - 4)
	Aprobado	Ampliaciones/ (Reducciones)	Modificado	Devengado	Pagado	
	1	2	3 = (1 + 2)	4	5	
Entidades Paraestatales y Fideicomisos No Empresariales y No Financieros	0.00	0.00	0.00	0.00	0.00	0.00
Instituciones Públicas de la Seguridad Social						
Entidades Paraestatales Empresariales No Financieras con Participación Estatal Mayoritaria						
Fideicomisos Empresariales No Financieros con Participación Estatal Mayoritaria						
Entidades Paraestatales Empresariales Financieras Monetarias con Participación Estatal Mayoritaria						
Entidades Paraestatales Empresariales Financieras No Monetarias con Participación Estatal Mayoritaria						
Fideicomisos Financieros Públicos con Participación Estatal Mayoritaria						
Total del Gasto	0.00	0.00	0.00	0.00	0.00	0.00

NO APLICA


 CHRISTIAN MEADE HERVERT
 COORDINADOR GENERAL


 YOLANDA MACIAS LARA
 DDF SIFIDE



 C.P. JOSEFINA VALDOVINOS SANCHEZ
 COINTEGRA S.C.



 PATRICIA IVETTE MARTINEZ MEDINA
 GERENTE OPERATIVA

Bajo protesta de decir verdad declaramos que los Estados Financieros y sus notas, son razonables, correctos y son responsabilidad del emisor.

IMPULSO A LA ECONOMIA FAMILIAR
ESTADO ANALÍTICO DEL EJERCICIO DEL PRESUPUESTO DE EGRESOS
Clasificación Económica (por Tipo de Gasto)
DEL 01/01/2020 AL 31/03/2020

Concepto	Egresos					Subejercicio 6 = (3 - 4)
	Aprobado 1	Ampliaciones/ (Reducciones) 2	Modificado 3 = (1 + 2)	Devengado 4	Pagado 5	
Gasto Corriente	48,100.00	0.00	48,100.00	10,440.00	6,960.00	37,660.00
Gasto de Capital	0.00	0.00	0.00	0.00	0.00	0.00
Amortización de la Deuda y Disminución de Pasivos						
Pensiones y Jubilaciones						
Participaciones						
Total del Gasto	48,100.00	0.00	48,100.00	10,440.00	6,960.00	37,660.00


CHRISTIAN MEADE HERVERT
CORDINADOR GENERAL EJECUTIVO DEL SIFIDE


YOLANDA MACÍAS LARA
DDF SIFIDE



C.P. JOSEFINA VALDOVINOS SANCHEZ
COINTEGRA S.C.


PATRICIA IVETTE MARTÍNEZ MEDINA
GERENTE OPERATIVA

Bajo protesta de decir verdad declaramos que los Estados Financieros y sus notas, son razonables, correctos y son responsabilidad del emisor.

IMPULSO A LA ECONOMIA FAMILIAR
ESTADO ANALÍTICO DEL EJERCICIO DEL PRESUPUESTO DE EGRESOS
Clasificación Funcional (Finalidad y Función)
DEL 01/01/2020 AL 31/03/2020

Concepto	Egresos					Subejercicio 6 = (3 - 4)
	Aprobado	Ampliaciones/ (Reducciones)	Modificado	Devengado	Pagado	
	1	2	3 = (1 + 2)	4	5	
Gobierno						
Legislación						
Justicia						
Coordinación de la Política de Gobierno						
Relaciones Exteriores						
Asuntos Financieros y Hacendarios						
Seguridad Nacional						
Asuntos de Orden Público y de Seguridad Interior						
Otros Servicios Generales						
Desarrollo Social						
Protección Ambiental						
Vivienda y Servicios a la Comunidad						
Salud						
Recreación, Cultura y Otras Manifestaciones Sociales						
Educación						
Protección Social						
Otros Asuntos Sociales						
Desarrollo Económico						
Asuntos Económicos, Comerciales y Laborales en General	48,100.00	0.00	48,100.00	10,440.00	6,960.00	37,660.00
Agropecuaria, Silvicultura, Pesca y Caza						
Combustibles y Energía						
Minería, Manufacturas y Construcción						
Transporte						
Comunicaciones						
Turismo						
Ciencia, Tecnología e Innovación						
Otras Industrias y Otros Asuntos Económicos						
Otras no Clasificadas en Funciones Anteriores						
Transacciones de la Deuda Pública / Costo Financiero de la Deuda						
Transferencias, Participaciones y Aportaciones entre Diferentes Niveles y Ordenes del Gobierno						
Saneamiento del Sistema Financiero						
Adeudos de Ejercicios Fiscales Anteriores						
Total del Gasto	48,100.00	0.00	48,100.00	10,440.00	6,960.00	37,660.00


CHRISTIAN MEADE HERVERT
COORDINADOR GENERAL EJECUTIVO DEL SIFIDE


YOLANDA MACÍAS LARA
DDF SIFIDE


C.P. JOSEFINA VALDOVINOS SANCHEZ
COINTEGRA S.C.


PATRICIA IVETTE MARTÍNEZ MEDINA
GERENTE OPERATIVA

Bajo protesta de decir verdad declaramos que los Estados Financieros y sus notas, son razonables, correctos y son responsabilidad del emisor.

SISTEMA DE CONTROL PRESUPUESTAL (RACONTABIL) v2014
 IMPULSO A LA ECONOMIA FAMILIAR
 SALVADOR NAVA WIZ 2992
 SAN LUIS POTOSÍ, S.L.P.
 ESTADO ANALÍTICO DEL EJERCICIO DEL PRESUPUESTO DE EGRESOS
 CLASIFICACION POR OBJETO DE DEL GASTO (CAPITULO Y CONCEPTO)
 DEL 01/01/2020 AL 31/03/2020

CONCEPTO		Autorizado	Ampliación Reducción	Modificado	Disponible a Compr.	Comprometido	Devengado	Comrometi no deveng	Ejercido	Pagado	Subejercicio	Clas por Pagar	Avance
1000	0 0 0	0											
2000	0 0 0	0											
3000	0 0 0	0											
4000	0 0 0	48,100.00		48,100.00	37,660.00	10,440.00	10,440.00		6,960.00	6,960.00	37,660.00	3,480.00	14.47
5000	0 0 0												
1000	1100	0											
3000	1200	0											
1000	1300	0											
1000	1400	0											
1000	1500	0											
1000	1600	0											
1000	1700	0											
2000	2100	0											
2000	2200	0											
2000	2400	0											
2000	2600	0											
2000	2900	0											
3000	3100	0											
3000	3200	0											
3000	3300	0											
3000	3400	0											
3000	3500	0											
3000	3600	0											
3000	3700	0											
3000	3800	0											
3000	3900	0											
4000	4100	0											
4000	4300	0											
4000	4600	0											
5000	5100	0											
5000	5200	0											
5000	5400	0											
5000	5600	0											
5000	5900	0											
3000	1100	1130		1130									
1000	1100	1132		1132									
1000	1200	1220		1220									
1000	1300	1311		1311									
1000	1300	1320		1320									
1000	1300	1323		1323									
1000	1400	1410		1410									
1000	1400	1420		1420									
1000	1400	1430		1430									
1000	1400	1440		1440									
1000	1400	1444		1444									
1000	1500	1510		1510									
1000	1500	1520		1520									
1000	1500	1530		1530									
1000	1500	1540		1540									
1000	1500	1540		1540									
1000	1500	1590		1590									
1000	1500	1590		1590									
1000	1600	1610		1610									
1000	1700	1710		1710									
2000	2100	2110		2110									
2000	2100	2120		2120									
2000	2100	2140		2140									
2000	2100	2150		2150									
2000	2100	2160		2160									
2000	2200	2210		2210									
2000	2200	2220		2220									
2000	2200	2230		2230									
2000	2400	2460		2460									
2000	2400	2480		2480									
2000	2400	2490		2490									
2000	2600	2610		2610									
2000	2900	2910		2910									
2000	2900	2920		2920									
3000	3100	3130		3130									
3000	3100	3132		3132									
3000	3100	3133		3133									
3000	3100	3134		3134									
3000	3100	3135		3135									
3000	3100	3136		3136									
3000	3100	3137		3137									
3000	3100	3138		3138									
3000	3100	3139		3139									
3000	3100	3140		3140									
3000	3100	3141		3141									
3000	3100	3142		3142									
3000	3100	3143		3143									
3000	3100	3144		3144									
3000	3100	3145		3145									
3000	3100	3146		3146									
3000	3100	3147		3147									
3000	3100	3148		3148									
3000	3100	3149		3149									
3000	3100	3150		3150									
3000	3100	3151		3151									
3000	3100	3152		3152									
3000	3100	3153		3153									
3000	3100	3154		3154									
3000	3100	3155		3155									
3000	3100	3156		3156									
3000	3100	3157		3157									
3000	3100	3158		3158									
3000	3100	3159		3159									
3000	3100	3160		3160									
3000	3100	3161		3161									
3000	3100	3162		3162									
3000	3100	3163		3163									
3000	3100	3164		3164									
3000	3100	3165		3165									
3000	3100	3166		3166									
3000	3100	3167		3167									
3000	3100	3168		3168									
3000	3100	3169		3169									
3000	3100	3170		3170									
3000	3100	3171		3171									
3000	3100	3172		3172									
3000	3100	3173		3173									
3000	3100	3174		3174									
3000	3100	3175		3175									
3000	3100	3176		3176									
3000	3100	3177		3177									
3000	3100	3178		3178									
3000	3100	3179		3179									
3000	3100	3180		3180									
3000	3100	3181		3181									
3000	3100	3182		3182									
3000	3100	3183		3183									
3000	3100	3184		3184									
3000	3100	3185		3185									
3000	3100	3186		3186									
3000	3100	3187		3187									
3000	3100	3188		3188									


IMPULSO A LA ECONOMIA FAMILIAR
 SALVADOR NAVA MTZ 2992
 SAN LUIS POTOSÍ
 ESTADO ANALÍTICO DEL EJERCICIO DEL PRESUPUESTO DE EGRESOS
 UNIDAD RESPONSABLE
 DEL 01/01/2020 AL 31/03/2020

CONCEPTO	Autorizado	Ampliación Reducción	Modificado	Disponible a Compr.	Comprometido	Devengado	Comrometi no deveng	Ejercido	Pagado	Subejercicio	Ctas por Pagar	Avance
0535 SISTEMA DE FINANCIAMIENTO PARA EL DESARROLLO DEL EDO DE SLP	48,100.00	-	48,100.00	37,660.00	10,440.00	10,440.00	-	6,960.00	6,960.00	37,660.00	3,480.00	14.47
TOTALES	48,100.00	-	48,100.00	37,660.00	10,440.00	10,440.00	-	6,960.00	6,960.00	37,660.00	3,480.00	14.47


 CHRISTIAN MEADE HERVEY
 COORDINADOR GENERAL EJECUTIVO DEL SIFIDE


 YOLANDA MACÍAS LARA
 DDF SIFIDE


 C.P. JOSEFINA VALDOVINOS SANCHEZ
 COINTEGRA S.C.


 PATRICIA IVETTE MARTÍNEZ MEDINA
 GERENTE OPERATIVA

Bajo protesta de decir verdad declaramos que los Estados Financieros y sus notas, son razonables, correctos y son responsabilidad del emisor.

IMPULSO A LA ECONOMIA FAMILIAR
 SALVADOR NAVA MITZ 2992
 SAN LUIS POTOSI
 ESTADO ANALÍTICO DEL EJERCICIO DEL PRESUPUESTO DE EGRESOS
 DISTRIBUCION GEOGRAFICA
 DEL 01/01/2020 AL 31/03/2020

CONCEPTO	Autorizado	Ampliación Reducción	Modificado	Disponible a Compro.	Comprometido	Devengado	Comrometi no deveng	Ejercido	Pagado	Subejercicio	Ctas por Pagar	Avance
24 SAN LUIS POTOSI	48,100.00	-	48,100.00	37,660.00	10,440.00	10,440.00	-	6,960.00	6,960.00	37,660.00	3,480.00	14.47
TOTALES	48,100.00	-	48,100.00	37,660.00	10,440.00	10,440.00	-	6,960.00	6,960.00	37,660.00	3,480.00	14.47


 CHRISTIAN MEADE HERVEY
 COORDINADOR GENERAL EJECUTIVO DEL SIFIDE


 YOLANDA MACÍAS LARA
 DDF SIFIDE


 C.P. JOSEFINA VALDOVINOS SANCHEZ
 COINTEGRA S.C.


 PATRICIA IVETTE MARTÍNEZ MEDINA
 GERENTE OPERATIVA

Bajo protesta de decir verdad declaramos que los Estados Financieros y sus notas, son razonables, correctos y son responsabilidad del emisor.


IMPULSO A LA ECONOMIA FAMILIAR
 SALVADOR NAVA MTZ 2992
 SAN LUIS POTOSI
 ESTADO ANALÍTICO DEL EJERCICIO DEL PRESUPUESTO DE EGRESOS
 CAPITULO DE GASTO
 DEL 01/01/2020 AL 31/03/2020

CONCEPTO	Autorizado	Ampliación Reducción	Modificado	Disponible a Compro.	Comprometido	Devengado	Comrometi no deveng	Ejercido	Pagado	Subejercicio	Ctas por Pagar	Avance
1000 SERVICIOS PERSONALES	-	-	-	-	-	-	-	-	-	-	-	-
2000 MATERIALES Y SUMINISTROS	-	-	-	-	-	-	-	-	-	-	-	-
3000 SERVICIOS GENERALES	48,100.00	-	48,100.00	37,660.00	10,440.00	10,440.00	-	6,960.00	6,960.00	37,660.00	3,480.00	14.47
4000 TRANSFERENCIAS ASIGNACIONES S	-	-	-	-	-	-	-	-	-	-	-	-
5000 BIENES MUEBLES, INMUEBLES E IN	-	-	-	-	-	-	-	-	-	-	-	-
TOTALES	48,100.00	-	48,100.00	37,660.00	10,440.00	10,440.00	-	6,960.00	6,960.00	37,660.00	3,480.00	14.47


 CHRISTIAN MEADE HERVERT
 COORDINADOR GENERAL EJECUTIVO DEL SIFIDE


 YOLANDA MACÍAS LARA
 DDF SIFIDE


 C.P. JOSEFINA VALDOVINOS SANCHEZ
 COINTEGRA S.C.


 PATRICIA IVETTE MARTÍNEZ MEDINA
 GERENTE OPERATIVA

Bejo protesta de decir verdad declaramos que los Estados Financieros y sus notas, son razonables, correctos y son responsabilidad del emisor.

SISTEMA DE CONTROL PRESUPUESTAL (RADCONTABIL) v2014
 SISTEMA DE FINANCIAMIENTO PARA EL DESARROLLO DEL EDO. DE S.L.P.
 SALVADOR NAVA MTZ 2992
 IMPULSO A LA ECONOMIA FAMILIAR
 ESTADO ANALITICO DEL EJERCICIO DEL PRESUPUESTO DE EGRESOS
 CLASIFICACION POR FUENTE DE FINANCIAMIENTO
 DEL 01/01/2020 AL 31/03/2020

CONCEPTO	Autorizado	Ampliación Reducción	Modificado	Disponible a Compro.	Comprometido	Devengado	Comrometi no deveng	Ejercido	Pagado	Subejercicio	Ctas por Pagar	Avance
NO ETIQUETADO												
1 RECURSOS PR	48,100.00	-	48,100.00	37,660.00	10,440.00	10,440.00	-	6,960.00	6,960.00	37,660.00	3,480.00	14.47
2 RECURSOS GC	-	-	-	-	-	-	-	-	-	-	-	-
TOTALES	48,100.00	-	48,100.00	37,660.00	10,440.00	10,440.00	-	6,960.00	6,960.00	37,660.00	3,480.00	14.47


 CHRISTIAN MEADE HERVERT
 COORDINADOR GENERAL EJECUTIVO DEL SIFIDE


 YOLANDA MACIAS LARA
 DDF SIFIDE


 C.P. JOSEFINA VALDIVINOS SANCHEZ
 COINTEGRA S.C.


 PATRICIA IVETTE MARTINEZ MEDINA
 GERENTE OPERATIVA

Bajo protesta de decir verdad declaramos que los Estados Financieros y sus notas, son razonables, correctos y son responsabilidad del emisor.

IMPULSO A LA ECONOMIA FAMILIAR
Gasto por Categoría Programática
ESTADO ANALÍTICO DEL EJERCICIO DEL PRESUPUESTO DE EGRESOS
DEL 01/01/2020 AL 31/03/2020

Concepto	Egresos					Subejercicio 6 = (3 - 4)
	Aprobado	Ampliaciones/ (Reducciones)	Modificado	Devengado	Pagado	
	1	2	3 = (1 + 2)	4	5	
Programas						
Subsidios: Sector Social y Privado o Entidades Federativas y Municipios						
Sujetos a Reglas de Operación						
Otros Subsidios						
Desempeño de las Funciones						
Prestación de Servicios Públicos						
Provisión de Bienes Públicos						
Planeación, seguimiento y evaluación de políticas públicas						
Promoción y fomento	48,100.00	-	48,100.00	10,440.00	6,960.00	37,660.00
Regulación y supervisión						
Funciones de las Fuerzas Armadas (Únicamente Gobierno Federal)						
Específicos						
Proyectos de Inversión						
Administrativos y de Apoyo						
Apoyo al proceso presupuestario y para mejorar la eficiencia institucional						
Apoyo a la función pública y al mejoramiento de la gestión						
Operaciones ajenas						
Compromisos						
Obligaciones de cumplimiento de resolución jurisdiccional						
Desastres Naturales						
Obligaciones						
Pensiones y jubilaciones						
Aportaciones a la seguridad social						
Aportaciones a fondos de estabilización						
Aportaciones a fondos de inversión y reestructura de pensiones						
Programas de Gasto Federalizado (Gobierno Federal)						
Gasto Federalizado						
Participaciones a entidades federativas y municipios						
Costo financiero, deuda o apoyos a deudores y ahorradores de la banca						
Adeudos de ejercicios fiscales anteriores						
Total del Gasto	48,100.00	-	48,100.00	10,440.00	6,960.00	37,660.00


CHRISTIAN MEADE HERVERT
COORDINADOR GENERAL EJECUTIVO DEL SIFIDE


YOLANDA MACÍAS LARA
DDF SIFIDE


C.P. JOSEFINA VALDOVINOS SANCHEZ
COINTEGRA S.C.


PATRICIA IVETTE MARTÍNEZ MEDINA
GERENTE OPERATIVA

Bajo protesta de decir verdad declaramos que los Estados Financieros y sus notas, son razonables, correctos y son responsabilidad del emisor.