

SISTEMA DE FINANCIAMIENTO PARA EL DESARROLLO DEL ESTADO DE SLP

ESTADO DE ACTIVIDADES

DEL 01 DE ENERO AL 30 DE JUNIO DEL 2020
(Miles de pesos)

	2020	2019
INGRESOS		
PRODUCTOS		
4150 PRODUCTOS DE TIPO CORRIENTE	1,266	789
TRANSFERENCIAS, ASIGNACIONES Y SUBSIDIOS		
4220 TRANSFERENCIAS, ASIGNACIONES Y SUBSIDIOS	7,541	7,438
INGRESOS FINANCIEROS		
4310 INGRESOS FINANCIEROS (INTERES)	13,723	10,717
4319 RECUPERACIONES	0	0
TOTAL DE INGRESOS:	<u>22,529</u>	<u>18,944</u>
EGRESOS:		
5110 SERVICIOS PERSONALES	8,941	8,328
5120 MATERIALES Y SUMINISTROS	260	192
5130 SERVICIOS GENERALES	2,020	2,234
5210 TRANSFERENCIAS Y ASIGNACIONES		
5230 SUBSIDIOS Y SUBVENCIONES	245	41
5260 TRANSFERENCIAS A FID. MANDATOS Y CONTRATOS	41	
5599 OTROS GASTOS	345	356
	<u>11,852</u>	<u>11,152</u>
RESULTADO DE OPERACIÓN	<u>10,677</u>	<u>7,793</u>
MENOS:		
5511 ESTIMACIONES	-835	1,112
5513 DEPRECIACIONES	405	369
5521 IMPUESTOS (ISR)	0	0
5522 PROVISIONES (RESERVA LIQ. LAB)	492	606
	<u>62</u>	<u>2,087</u>
RESULTADO DEL PERIODO (AHORRO/DESAHORRO)	<u>10,615</u>	<u>5,706</u>

Bajo protesta de decir verdad declaramos que los Estados Financieros y sus notas, son razonables, correctos y son responsabilidad del emisor.


CHRISTIAN MEADE HERVERT
COORDINADOR GENERAL EJECUTIVO DEL SIFIDE


YOLANDA MACÍAS LARA
DDF SIFIDE
S I F I D E


C.P. JOSEFINA VALDOVINOS SANCHEZ
COINTEGRA S.C.

SISTEMA DE FINANCIAMIENTO PARA EL DESARROLLO DEL ESTADO DE SLP
ESTADO DE POSICION FINANCIERA
AL 30 DE JUNIO DEL 2020

(Miles de pesos)

ACTIVO			PASIVO		
	2020	jun-19		2020	jun-19
ACTIVO CIRCULANTE			PASIVO CIRCULANTE		
EFFECTIVO Y EQUIVALENTES			CUENTAS POR PAGAR A CORTO PLAZO		
1111 EFECTIVO	5	5	2111 SERVICIOS PERSONALES POR PAGAR	946	982
1112 BANCOS TESORERIA	10,131	3,681	2112 PROVEEDORES	9	75
DERECHO A RECIBIR EFECTIVO O EQUIVALENTE			2116 INTERES Y COMISION POR PAGAR	665	655
1121 INVERSIONES FINANCIERAS	70,657	41,618	2117 RETENCIONES Y CONTRIBUCIONES POR PAGAR	445	481
1123 DEUDORES DIVERSOS POR COBRAR	2,357	2,223	2119 OTRAS CUENTAS POR PAGAR	84,283	10,741
1126 PRESTAMOS OTORGADOS A CORTO PLAZO	3,056	5,447	2161 FONDOS EN GARANTIA A CORTO PLAZO	12	12
1126 PERSTAMOS OTORGADOS (INTERES VIG)	1,556	1,465	TOTAL PASIVO CIRCULANTE	86,359	12,946
1126 PRESTAMOS OTORGADOS(INTERES VENCIDO)	1,152	1,617			
ESTIMACIONES POR PERDIDA O DETERIORO DE ACTIVOS CIRCULANTES			PASIVO NO CIRCULANTE		
1161 ESTIMACIONES DE CUENTAS INCOBRABLES	-9,239	-11,913	DOCUMENTOS POR PAGAR A LARGO PLAZO		
BIENES INMUEBLES DERIVADOS DE EMBARGOS, DECOMISOS,			2229 DOCUMENTOS POR PAGAR	1,656	4,710
1194 BIENES INMUEBLES DERIVADOS DE EMBARGOS	6,371	5,160	PROVISIONES A LARGO PLAZO		
			2269 OTRAS PROVISIONES	3,196	2,800
			TOTAL PASIVO NO CIRCULANTE	4,852	7,510
TOTAL ACTIVO CIRCULANTE	86,045	49,303	TOTAL PASIVO	91,211	20,456
ACTIVO NO CIRCULANTE			HACIENDA PUBLICA		
INVERSIONES FINANCIERAS A LARGO PLAZO			3110 PATRIMONIO	189,414	141,038
1213 FIDEICOMISO, MANDATOS	125,011	21,307	3220 RESULT.EJERC.ANTERIORES	70,300	70,772
1214 PARTICIPACIONES Y APORTACIONES DE CAPITAL	856	856	3230 REVALUOS	8,338	8,338
DERECHOS A RECIBIR EFECTIVO O EQUIVALENTES A LP			RESULTADO DEL PERIODO(AHORRO/DESAHORRO)	10,615	5,706
1123 DEUDORES DIVERSOS A LARGO PLAZO					
1222 DEUDORES DIVERSOS	1,500	1,500			
1224 PRESTAMOS OTORGADOS A LP	139,856	155,997			
BIENES INMUEBLES, INFRAESTRUCTURA Y CONSTRUCCIONES EN PROCESO					
1230 BIENES INMUEBLES	22,982	22,982			
BIENES MUEBLES					
1240 BIENES MUEBLES	5,055	4,822			
SOFTWARE Y LICENCIAS					
1251 SOFTWARE/LICENCIAS	36	36			
1252 MARCAS	173	114			
DEPRECIACION, DETERIORO Y AMORTIZACION ACUMULADAD DE BIENES					
1261 DEPRECIACIONES BIENES INMUEBLES	-8,066	-7,411			
1263 DEPRECIACIONES BIENES MUEBLES	-3,512	-3,176			
1265 AMORTIZACION BIENES INTANGIBLES	-60	-21			
TOTAL ACTIVO NO CIRCULANTE	283,833	197,006	TOTAL HACIENDA PUBLICA	278,668	225,854
TOTAL DEL ACTIVO	369,878	246,310	TOTAL PASIVO Y HACIENDA PUBLICA	369,878	246,310

CUENTAS DE ORDEN

CONTROL DE OTORGAMIENTO DE CREDITOS	142,912
CREDITOS FONDO DE GARANTIA	10,582
PRESUPUESTO AUTORIZADO	31,710
PRESUPUESTO MODIFICADO	1,000
PRESUPUESTO DE EGRESOS POR EJECER	20,794
PRESUPUESTO DE EGRESOS COMRPOMETIDO	11,916
PRESUPUESTO DE EGRESOS DEVENGADO	11,916
PRESUPUESTO DE EGRESOS EJERCIDO	10,668
PRESUPUESTO DE EGRESOS PAGADO	10,668

CHRISTIAN MEADE HERNANDEZ
 COORDINADOR GENERAL EJECUTIVO DEL SIFIDE

YOLANDA MACIAS LARA
 DDF SIFIDE

C.P. JOSEFINA VALDOVINOS SANCHEZ
 COINTEGRA S.C.


SISTEMA DE FINANCIAMIENTO PARA EL DESARROLLO DEL ESTADO DE SLP
ESTADO DE VARIACION EN HACIENDA PUBLICA
DEL 01 DE ENERO AL 30 DE JUNIO DEL 2020

Concepto	Hacienda publica/ patrimonio contribuido	Hacienda Publica patrimonio Generados de Ejercicio anteriores	Hacienda Publica Patrimonio Generado del ejercicio	Exceso o Insuficiencia en la actualización de la Hacienda Pub/ Patri	Total
Patrimonio Neto Inicial Ajustado del Ejercicio	141,037,691.39				141,037,691.39
Aportaciones	141,037,691.39				141,037,691.39
Donaciones de Capital					
Actualización de la Hacienda Pública/Patrimonio					
Hacienda Pública / Patrimonio Neto del Ejercicio		79,110,756.00	5,705,720.00		84,816,476.00
Resultados del Ejercicio (Ahorro/Desahorro)		70,772,262.00	5,705,720.00		5,705,720.00
Resultados de Ejercicios Anteriores		8,338,493.00			70,772,262.00
Revalúos					8,338,493.00
Reservas					
Rectificación de resultados de Ejercicio Anteriores					
Exceso o Insuficiencia en la Actualización de la Hacienda Pública / Patrimonio Neto 2019					
Resultado por Posición Monetaria					
Resultado por Tenencia de Activos no Monetarios					
Hacienda pública/Patrimonio neto 2019	141,037,691.39	79,110,756.00	5,705,720.00		225,854,166.39
Cambios en la Hacienda Pública / Patrimonio Neto del Ejercicio 2020	48,375,986.61				48,375,986.61
Aportaciones	48,375,986.61				48,375,986.61
Donaciones de Capital					
Actualización de la Hacienda Pública/Patrimonio					
Variaciones de la Hacienda Pública / Patrimonio Neto del Ejercicio		471,986.00	4,909,612.00		4,437,627.00
Resultados del Ejercicio (Ahorro/Desahorro)			10,615,332.00		10,615,332.00
Resultados de Ejercicios Anteriores		471,986.00	5,705,720.00		6,177,705.00
Revalúos					
Reservas					
Rectificaciones de Resultados de Ejercicios Anteriores					
Cambios en el exceso o Insuficiencia en la actualización de la Hacienda Pública / Patrimonio Neto 2020					
Resultado por Posición Monetaria					
Resultado por Tenencia de Activos no Monetarios					
Saldo Neto en la Hacienda Pública / Patrimonio 2019	189,413,678.00	78,638,770.00	10,615,332.00		278,667,780.00

Bajo protesta de decir verdad declaramos que los Estados Financieros y sus notas, son razonables, correctos y son responsabilidad del emisor.



COORDINADOR GENERAL EJECUTIVO DEL SIFIDE
 YOLANDA MADRID LARA
 DDF SIFIDE




C.P. JOSEFINA VALDOVINOS SANCHEZ
 COINTEGRA S.C.

SISTEMA DE FINANCIAMIENTO PARA EL DESARROLLO DEL EDO DE SLP
ESTADO DE FLUJO DE EFECTIVO
DEL 01 DE ENERO AL 30 DE JUNIO DE 2020

Concepto	2020	2019	Concepto	2020	2019
Flujos de Efectivo de las Actividades de Operación			Flujos de Efectivo de las Actividades de Inversión		
Origen			Origen		
Impuestos	22,529,425	18,944,489	Bienes Inmuebles, Infraestructura y Construcciones en Proceso	96,347,013	8,754,710
Cuotas y Aportaciones de Seguridad Social			Bienes Muebles		8,754,710
Contribuciones de mejoras			Otros Orígenes de Inversión	96,347,013	
Derechos			Aplicación		
Productos de Tipo Corriente			Bienes Inmuebles, Infraestructura y Construcciones en Proceso	101,145,072	15,056,661
Aprovechamientos de Tipo Corriente	1,265,569	789,303	Bienes Muebles		
Ingresos por Venta de Bienes y Servicios			Otras Aplicaciones de Inversión	101,145,072	15,056,661
Ingresos no Comprendidos en las Fracciones de la Ley de Ingresos Causados en Ejercicios Fiscales Anteriores Pendientes de Liquidación o Pago	13,723,051	10,717,235	Flujos Netos de Efectivo por Actividades de Inversión	4,798,059	4,963,307
Participaciones y Aportaciones					
Transferencias, Asignaciones y Subsidios y Otras Ayudas	7,540,805	7,437,951	Flujo de Efectivo de las Actividades de Financiamiento		
Otros Orígenes de Operación			Origen		
Aplicación			Endeudamiento Neto		
Servicios Personales	11,873,093	13,238,769	Interno		
Materiales y Suministros	8,941,385	8,328,156	Externo		
Servicios Generales	260,430	192,420	Otros Orígenes de Financiamiento		
Transferencias Internas y Asignaciones al Sector Público	2,019,829	2,234,223	Aplicación		
Transferencias al resto del Sector Público			Servicios de la Deuda		
Subsidios y Subvenciones			Interno	41,329	
Ayudas Sociales	244,854		Externo		
Pensiones y Jubilaciones			Otras Aplicaciones de Financiamiento		
Transferencias a la Seguridad Social			Incremento/Disminución Neta en el Efectivo y Equivalentes	5,858,273	596,231
Donativos			Efectivo y Equivalentes al Inicio del Ejercicio	4,277,260.00	4,277,260.00
Participaciones			Efectivo y Equivalentes al Final del Ejercicio	10,135,533.00	2,693,036.03
Aportaciones					
Convenios					
Otras Aplicaciones de Operación	406,585	2,442,641			
Flujos de Efectivo de las Actividades de Operación	10,656,332	5,705,720			

Bajo protesta de decir verdad declaramos que los Estados Financieros y sus notas, son razonables, correctos y son responsabilidad del auditor.


 YOLANDA MAGAÑA LARA
 DDF SIFIDE


 CHRISTIAN MEADE HERRERA
 COINTEGRA S.C.


C.P. JOSEFINA VALDOVINOS SANCHEZ
 COINTEGRA S.C.

ContabilidadES2014

Empresa :

R.F.C. : SFD 0005091v

CONCEPTO DE LA CUENTA	Saldo Anterior	Debe	Haber	Saldo Actual	Flujo Periodo
	5	5		5	5
1111 Efectivo		0	0		0
1112 Bancos/Tesorería	5755	281161	276785	10131	4376
Efectivo y Equivalentes	5760	281161	276785	10136	4376
1121 Inversiones financieras de corto plazo	37097	84340	50780	70657	33560
1123 Deudores diversos por cobrar a Corto Plazo	1798	9575	9016	2357	569
1126 Préstamos otorgados a Corto Plazo	7413	13134	14783	5764	-1649
Derechos a Recibir Efectivo o Equivalentes	46308	107049	74579	78778	32470
1161 (Estimaciones para cuentas incobrables por Derechos a recibir efectivo	-13572	8522	4189	-9239	4333
Estimacion por Perdidas o Deterioro de Activos	-13572	8522	4189	-9239	4333
1193 Bienes derivados de embargos, decomisos,	4573	1212	0	5785	1212
1194 Bienes Inmuebles derivados de embargos, decomisos,	587	0	0	587	0
Otros Activos Circulantes	5160	1212	0	6372	1212
1213 Fideicomisos, Mandatos y Contratos Análogos	43656	397844	355553	86047	42391
1214 Participaciones y Aportaciones de Capital	87835	44091	6916	125010	37175
Inversiones Financieras a Largo Plazo	866	0	0	866	0
1222 DEUDORES DIVERSOS A LARGO PLAZO	88691	44091	6916	125866	37175
Derechos a Recibir Efectivo o Equivalentes a Largo Plazo	1500	0	0	1500	0
1224 Préstamos Otorgados a Largo Plazo	148166	86656	94976	139856	-8310
1231 Terrenos	149666	86656	94976	141356	-8310
1233 Edificios no habitacionales	5164	0	0	5164	0
Bienes Inmuebles, Infraestructura y Mobiliario y Equipo de Administración	17818	0	0	17818	0
1241 Mobiliario y Equipo de Administración	22982	0	0	22982	0
1242 Mobiliario y Equipo Educativo y Recreativo	2612	40	0	2652	40
1244 Equipo de Transporte	17	0	0	17	0
1246 Maquinaria, otros Equipos y Herramientas	1218	0	0	1218	0
Bienes Muebles	1168	96	96	1168	0
1251 Software	5015	136	96	5055	40
1254 Licencias	36	0	0	36	0
Activos Intangibles	173	0	0	173	0
1261 Depreciación Acumulada de Bienes Inmuebles	209	0	0	209	0
1263 Depreciación Acumulada de Bienes Muebles	-7738	0	327	-8065	-327
1265 Amortización Acumulada de Activos Intangibles	-3434	0	77	-3511	-77
(Depreciaciones, Deterioro y Amortizaciones	-60	0	0	-60	0
TOTAL	-11232	0	404	-11636	-404
ACTIVO NO CIRCULANTE	255331	130893	102302	283832	28501
TOTAL	298987	528837	451945	369879	70892


 CHRISTIAN MEADE-HERVEN
 COORDINADOR GENERAL


 YOLANDA MACÍAS LARA
 DDF SIFIDE


 C.F. JOSEFINA VALDOVINOS SANCHEZ
 COINTEGRA S.C.

SIFIDE
 SALVADOR NAVA MITZ 2992
 SAN LUIS POTOSI
 ESTADO ANALÍTICO DE INGRESO PRESUPUESTAL DEL 01/01/2020 AL 30/06/2020

Fuentes del Ingreso	Autorizado	Amplia/Redu	Modificado	Devengado	Recaudado	Diferencia	Avance
51 Productos de tipo corriente	461,770.00	803,799.00	1,265,569.00	1,265,569.00	1,265,569.00		100.0
73 Ingresos por venta de bienes y prestaciones	18,118,944.00		18,118,944.00	13,723,051.00	12,756,353.00	5,362,591.00	70.4
91 Transferencias Internas y Asignaciones al S	13,129,641.00		13,129,641.00	7,540,805.00	7,540,805.00	5,588,836.00	57.4
TOTALES	31,710,355.00	803,799.00	32,514,154.00	22,529,425.00	21,562,727.00	10,951,427.00	66.3



CHRISTIAN MEADE HERVERT
 COORDINADOR GENERAL



YOLANDA MACÍAS LARA
 DDF



C.P. JOSEFINA VALDIVINOS SANCHEZ
 COINTEGRA S.C.

Bajo protesta de decir verdad declaramos que los Estados Financieros y sus notas, son razonables, correctos y son responsabilidad del emisor.

SISTEMA DE FINANCIAMIENTO PARA EL EDO DE SAN LUIS POTOSI
ESTADO ANALITICO DEL EJERCICIO DEL PRESUPUESTO DE EGRESOS

Clasificación Administrativa
DEL 01/01/2020 AL 30/06/2020

Concepto	Egresos						Subejercicio 6 = (3 - 4)
	Aprobado 1	Ampliaciones/ (Reducciones) 2	Modificado 3 = (1 + 2)	Devengado 4	Pagado 5		
ROGRAMA FONDO SAN LUIS PARA LA	0.00	0.00	0.00	0.00	0.00	0.00	0.00
SISTEMA DE FINANCIAMIENTO PARA EL DESARROLLO DEL EDO DE SLP	31,710,355.00	1,000,000.00	32,710,355.00	11,916,187.41	10,668,113.8	20,794,167.59	20,794,167.59
Total del Gasto	31,710,355.00	1,000,000.00	32,710,355.00	11,916,187.41	10,668,113.79	20,794,167.59	20,794,167.59


CHRISTIAN MEADE HERVERT
COORDINADOR GENERAL EJECUTIVO DEL SIFIDE


YOLANDA MACIAS LARA
DDF SIFIDE



C.P. JOSEFINA VALDOVINOS SANCHEZ
COINTEGRA S.C.

Bajo protesta de decir verdad declaramos que los Estados Financieros y sus notas, son razonables, correctos y son responsabilidad del emisor.

Gobierno (Federal/Estatal/Municipal) de San Luis Potosí
ESTADO ANALÍTICO DEL EJERCICIO DEL PRESUPUESTO DE EGRESOS
 Clasificación Administrativa
 DEL 01/01/2020 AL 30/06/2020

Concepto	Egresos					Subejercicio
	Aprobado	Ampliaciones/ (Reducciones)	Modificado	Devengado	Pagado	
	1	2	3 = (1 + 2)	4	5	
Poder Ejecutivo	0.00	0.00	0.00	0.00	0.00	0.00
Poder Legislativo						
Poder Judicial						
Órganos Autónomos						
Total del Gasto	0.00	0.00	0.00	0.00	0.00	0.00

NO APLICA

Bajo protesta de decir verdad declaramos que los Estados Financieros y sus notas, son razonables, correctos y son responsabilidad del emisor.

Sector Paraestatal del Gobierno (Federal/Estatal/Municipal) de San Luis Potosí

ESTADO ANALÍTICO DEL EJERCICIO DEL PRESUPUESTO DE EGRESOS

Clasificación Administrativa

DEL 01/01/2020 AL 30/06/2020

Concepto	Egresos					Subejercicio
	Aprobado	Ampliaciones/ (Reducciones)	Modificado	Devengado	Pagado	
	1	2	3 = (1 + 2)	4	5	
Entidades Paraestatales y Fideicomisos No Empresariales y No Financieros	0.00	0.00	0.00	0.00	0.00	0.00
Instituciones Públicas de la Seguridad Social						
Entidades Paraestatales Empresariales Financieras con Participación Estatal Mayoritaria						
Fideicomisos Empresariales Financieros con Participación Estatal Mayoritaria						
Entidades Paraestatales Empresariales Financieras Monetarias con Participación Estatal Mayoritaria						
Entidades Paraestatales Empresariales Financieras Monetarias con Participación Estatal Mayoritaria						
Fideicomisos Financieros Públicos con Participación Estatal Mayoritaria						
Total del Gasto	0.00	0.00	0.00	0.00	0.00	0.00

NO APLICA

Bajo protesta de decir verdad declaramos que los Estados Financieros y sus notas, son razonables, correctos y son responsabilidad del emisor.

SISTEMA DE CONTROL PRESUPUESTAL (MADCONTABIL) v2014
 SISTEMA DE FINANCIAMIENTO PARA EL DESARROLLO DEL EDO. DE S.L.P.
 SALVADOR NAVA MTZ 2992
 SAN LUIS POTOSÍ, S.L.P.
 ESTADO ANALÍTICO DEL EJERCICIO DEL PRESUPUESTO DE EGRESOS
 CLASIFICACIÓN POR OBJETO DEL GASTO (CAPÍTULO Y CONCEPTO)
 DEL 01/01/2020 AL 30/06/2020


CONCEPTO		AutORIZADO	AMPLIACIÓN REDUCCIÓN	MODIFICADO	DISPONIBLE A COMPRA.	COMPROMETIDO	DEVENGADO	COMROMETI NO DEVENG	EJERCIDO	PAGADO	SUBEJERCIDO	CAS POR PAGAR	AVANCE
1000	0	0	0	0	0	0	0	0	0	0	0	0	0
2000	0	0	0	23,156,746.00	14,187,443.30	8,969,302.70	8,969,302.70	-	7,800,546.72	7,800,546.72	14,187,443.30	1,168,755.98	33.69
3000	0	0	0	799,840.00	501,035.56	298,804.44	298,804.44	-	298,804.44	298,804.44	501,035.55	-	37.36
4000	0	0	0	6,917,769.00	4,592,346.76	2,322,422.24	2,322,422.24	-	2,243,104.60	2,243,104.60	4,592,346.77	79,317.64	32.44
5000	0	0	0	50,000.00	1,000,000.00	764,145.86	285,854.14	-	285,854.14	285,854.14	764,145.86	-	27.22
				789,000.00	749,195.11	39,803.89	39,803.89	-	39,803.89	39,803.89	749,195.11	-	5.04
1000	1100	0	0	13,167,657.00	7,564,456.71	5,603,200.29	5,603,200.29	-	5,414,014.81	5,414,014.81	7,564,456.71	189,185.48	41.12
1000	1200	0	0	0	0	0	0	-	0	0	0	0	0
1000	1300	0	0	2,013,650.00	1,280,179.92	733,470.08	733,470.08	-	91,550.41	91,550.41	1,280,179.92	641,919.67	4.55
1000	1400	0	0	3,135,173.00	2,034,873.29	1,100,299.71	1,100,299.71	-	891,155.11	891,155.11	2,034,873.29	209,144.60	28.42
1000	1500	0	0	2,366,672.00	1,398,177.20	968,494.80	968,494.80	-	839,988.21	839,988.21	1,398,177.20	128,506.59	35.49
1000	1600	0	0	208,000.00	208,000.00	0	0	-	0	0	208,000.00	0	0
1000	1700	0	0	2,265,594.00	1,701,756.18	563,837.82	563,837.82	-	563,838.18	563,838.18	1,701,756.18	0.36	24.89
2000	2100	0	0	184,465.10	83,011.36	101,453.74	101,453.74	-	101,453.74	101,453.74	83,011.35	-	55.00
2000	2200	0	0	146,240.00	121,787.91	24,452.09	24,452.09	-	24,452.09	24,452.09	121,787.91	-	16.72
2000	2500	0	0	6,533.99	167,446.01	15,837.25	15,837.25	-	15,837.25	15,837.25	151,608.76	-	9.46
2000	2700	0	0	319.60	319.60	319.60	319.60	-	319.60	319.60	-	-	100.00
2000	2900	0	0	242,400.00	126,700.00	115,700.00	115,700.00	-	115,700.00	115,700.00	126,700.00	-	47.73
3000	3100	0	0	10,895.89	10,895.89	10,895.89	10,895.89	-	10,895.89	10,895.89	-	-	0
3000	3200	0	0	52,000.00	17,927.53	30,145.87	30,145.87	-	30,145.87	30,145.87	17,927.53	-	62.71
3000	3300	0	0	623,688.00	459,455.16	164,232.84	164,232.84	-	164,232.84	164,232.84	459,455.16	-	26.33
3000	3400	0	0	324,400.00	229,199.02	95,200.98	95,200.98	-	95,200.98	95,200.98	229,199.02	-	29.35
3000	3500	0	0	2,591,568.00	1,586,844.97	1,004,723.03	1,004,723.03	-	943,417.03	943,417.03	1,586,844.97	61,906.00	36.40
3000	3500	0	0	1,218,942.00	851,115.06	367,826.94	367,826.94	-	370,231.30	370,231.30	851,115.06	2,404.36	30.37
3000	3600	0	0	805,640.00	505,674.44	301,965.56	301,965.56	-	281,549.56	281,549.56	505,674.44	20,416.00	34.95
3000	3700	0	0	414,900.00	240,709.53	174,190.47	174,190.47	-	174,190.47	174,190.47	240,709.53	-	41.98
3000	3800	0	0	480,440.00	342,582.03	137,857.97	137,857.97	-	137,857.97	137,857.97	342,582.03	-	28.69
3000	3900	0	0	20,000.00	18,800.00	1,200.00	1,200.00	-	1,200.00	1,200.00	18,800.00	-	6.00
3000	4100	0	0	435,191.00	359,966.55	75,224.45	75,224.45	-	75,224.45	75,224.45	359,966.55	-	17.29
4000	4100	0	0	0	0	0	0	-	0	0	0	0	0
4000	4300	0	0	1,000,000.00	755,145.86	244,854.14	244,854.14	-	244,854.14	244,854.14	755,145.86	-	0
4000	4600	0	0	50,000.00	50,000.00	0	0	-	41,000.00	41,000.00	9,000.00	-	0
5000	5100	0	0	180,000.00	140,196.11	39,803.89	39,803.89	-	39,803.89	39,803.89	140,196.11	-	22.11
5000	5200	0	0	5,000.00	5,000.00	0	0	-	0	0	5,000.00	-	0.00
5000	5400	0	0	463,000.00	463,000.00	0	0	-	0	0	463,000.00	-	0.00
5000	5600	0	0	0	0	0	0	-	0	0	0	0	0
5000	5900	0	0	141,000.00	141,000.00	0	0	-	0	0	141,000.00	-	0.00
1000	1100	1130	1131	12,223,417.00	6,915,186.71	5,308,230.29	5,308,230.29	-	5,119,044.81	5,119,044.81	6,915,186.71	189,185.48	41.88
1000	1200	1130	1132	944,240.00	648,270.00	294,970.00	294,970.00	-	294,970.00	294,970.00	648,270.00	-	0
1000	1300	1311	1311	182,160.00	171,160.00	11,000.00	11,000.00	-	11,000.00	11,000.00	171,160.00	-	0
1000	1300	1320	1323	78,954.00	78,954.00	0	0	-	68,470.08	68,470.08	10,483.92	-	0.69
1000	1400	1411	1411	1,752,536.00	1,096,536.00	654,000.00	654,000.00	-	12,080.33	12,080.33	1,096,536.00	641,919.67	24.77
1000	1400	1420	1421	1,096,233.00	854,878.41	514,354.59	514,354.59	-	452,137.27	452,137.27	854,878.41	24,217.32	41.24
1000	1400	1430	1431	779,544.00	779,544.00	0	0	-	193,104.29	193,104.29	541,088.74	45,370.97	24.77
1000	1400	1440	1441	777,536.00	434,489.88	343,046.12	343,046.12	-	241,469.81	241,469.81	434,489.88	101,556.31	31.06
1000	1400	1440	1444	40,000.00	35,556.26	4,443.74	4,443.74	-	4,443.74	4,443.74	35,556.26	-	11.11
1000	1500	1511	1511	441,880.00	441,880.00	0	0	-	0	0	441,880.00	-	0.00
1000	1500	1520	1521	315,935.00	204,443.72	114,491.28	114,491.28	-	14,580.00	14,580.00	204,443.72	99,911.28	4.61
1000	1500	1530	1531	200,000.00	200,000.00	0	0	-	96,440.29	96,440.29	74,964.40	28,595.31	48.22
1000	1500	1540	1541	87,429.00	87,429.00	0	0	-	339,763.80	339,763.80	498,540.20	-	40.53
1000	1500	1540	1541	838,304.00	635,250.00	163,054.00	163,054.00	-	137,674.10	137,674.10	163,054.00	45,7	45.7
1000	1500	1540	1542	301,250.00	3,200.00	7,200.00	7,200.00	-	0	0	3,200.00	-	0
1000	1500	1540	1542	619,754.00	375,423.98	244,330.02	244,330.02	-	244,330.02	244,330.02	375,423.98	-	0
1000	1500	1590	1599	2,265,594.00	2,265,594.00	0	0	-	563,838.18	563,838.18	1,701,756.18	0.36	24.89
1000	1600	1610	1612	140,000.00	133,219.88	58,472.52	58,472.52	-	74,747.36	74,747.36	133,219.88	58,472.51	56.11
1000	1600	1610	1612	16,000.00	16,000.00	0	0	-	0	0	16,000.00	-	0.00
2000	2100	2110	2111	6,045.22	6,045.22	0	0	-	6,045.22	6,045.22	0	-	0
2000	2100	2110	2111	6,700.00	5,205.00	1,495.00	1,495.00	-	1,495.00	1,495.00	5,205.00	-	0
2000	2200	2210	2212	22,500.00	3,333.84	19,166.16	19,166.16	-	19,166.16	19,166.16	3,333.84	-	85.18
2000	2200	2210	2212	63,800.00	42,672.91	21,127.09	21,127.09	-	21,127.09	21,127.09	42,672.91	-	35.11
2000	2200	2210	2213	28,440.00	28,440.00	0	0	-	0	0	28,440.00	-	0.00
2000	2200	2210	2213	49,000.00	45,675.00	3,325.00	3,325.00	-	3,325.00	3,325.00	45,675.00	-	6.79
2000	2400	2460	2461	5,000.00	5,000.00	0	0	-	0	0	5,000.00	-	0.00
2000	2400	2460	2461	18,000.00	24,526.01	12,996.77	12,996.77	-	11,529.24	11,529.24	24,526.01	5,996.77	47.01
2000	2400	2480	2481	155,000.00	13,080.00	4,308.01	4,308.01	-	4,308.01	4,308.01	13,080.00	138,611.99	3.01

SISTEMA DE FINANCIAMIENTO PARA EL DESARROLLO DEL EDO DE SLP
ESTADO ANALÍTICO DEL EJERCICIO DEL PRESUPUESTO DE EGRESOS

Clasificación Económica (por Tipo de Gasto)

DEL 01/01/2020 AL 30/06/2020

Concepto	Egresos						Subejercicio 6 = (3 - 4)
	Aprobado	Ampliaciones/ (Reducciones)	Modificado	Devengado	Pagado		
	1	2	3 = (1 + 2)	4	5		
Gasto Corriente	30,871,355.00	0.00	30,871,355.00	11,590,529.38	10,342,455.76		19,280,826.62
Gasto de Capital	839,000.00	1,000,000.00	1,839,000.00	325,658.03	325,658.03		1,513,341.97
Amortización de la Deuda y Disminución de Pasivos							
Pensiones y Jubilaciones							
Participaciones							
Total del Gasto	31,710,355.00	1,000,000.00	32,710,355.00	11,916,187.41	10,668,113.79		20,794,167.69



CHRISTIAN MEADE HERVERI
COORDINADOR GENERAL EJECUTIVO DEL SIFIDE



YOLANDA MACIAS LARA
DDF SIFIDE



C.P. JOSEFINA VALDOVINOS SANCHEZ
COINTEGRA S.C.

Bajo protesta de decir verdad declaramos que los Estados Financieros y sus notas, son razonables, correctos y son responsabilidad del emisor.


SISTEMA DE FINANCIAMIENTO PARA EL DESARROLLO DEL EDO DE SAN LUIS POTOSÍ

ESTADO ANALÍTICO DEL EJERCICIO DEL PRESUPUESTO DE EGRESOS

Clasificación Funcional (Finalidad y Función)

DEL 01/01/2020 AL 30/09/2020

Concepto	Egresos					Subejercicio 6 = (3 - 4)
	Aprobado	Amplicaciones/ (Reducciones)	Modificado	Devergado	Pagado	
	1	2	3 = (1 + 2)	4	5	
Gobierno						
Legislación						
Justicia						
Coordinación de la Política de Gobierno						
Relaciones Exteriores						
Asuntos Financieros y Hacendarios						
Seguridad Nacional						
Asuntos de Orden Público y de Seguridad Interior						
Otros Servicios Generales						
Desarrollo Social						
Protección Ambiental						
Vivienda y Servicios a la Comunidad						
Salud						
Recreación, Cultura y Otras Manifestaciones Sociales						
Educación						
Protección Social						
Otros Asuntos Sociales						
Desarrollo Económico						
Asuntos Económicos, Comerciales y Laborales en General	31,710,355.00	1,000,000.00	32,710,355.00	11,916,187.41	10,688,113.79	20,794,167.59
Agropecuaria, Silvicultura, Pesca y Caza						
Combustibles y Energía						
Minería, Manufacturas y Construcción						
Transporte						
Comunicaciones						
Turismo						
Ciencia, Tecnología e Innovación						
Otras Industrias y Otros Asuntos Económicos						
Otras no Clasificadas en Funciones Anteriores						
Transacciones de la Deuda Pública / Costo Financiero de la Deuda						
Transferencias, Participaciones y Aportaciones entre Diferentes Niveles y Ordenes de Gobierno						
Sanearamiento del Sistema Financiero						
Adeudos de Ejercicios Fiscales Anteriores						
Total del Gasto	31,710,355.00	1,000,000.00	32,710,355.00	11,916,187.41	10,688,113.79	20,794,167.59



CHRISTIAN MEADE HERVERT
COORDINADOR GENERAL EJECUTIVO DEL SIFIDE



YOLANDA MACÍAS LARA
DDF SIFIDE



C.P. JOSEFINA VALDOVINOS SANCHEZ
COINTEGRA S.C.

Bajo protesta de decir verdad declaramos que los Estados Financieros y sus notas, son razonables, correctos y son responsabilidad del emisor.

SISTEMA DE FINANCIAMIENTO PARA EL DESARROLLO DEL EDO. DE S.L.P.

SALVADOR NAVA MITZ 2992


SAN LUIS POTOSI

ESTADO ANALÍTICO DEL EJERCICIO DEL PRESUPUESTO DE EGRESOS

UNIDAD RESPONSABLE

DEL 01/01/2020 AL 30/06/2020

CONCEPTO	Autorizado	Ampliación Reducción	Modificado	Disponible a Compr.	Comprometido	Devengado	Comrometi no deveng	Ejercido	Pagado	Subejercicio	Ctas por Pagar	Avance
3535 SISTEMA DE FINANCIAMIENTO PARA EL DESARROLLO DEL EDO DE SLP	31,710,355.00	1,000,000.00	32,710,355.00	20,794,167.59	11,916,187.41	11,916,187.41	-	10,668,113.79	10,668,113.79	20,794,167.59	1,248,073.62	32.61
TOTALES	31,710,355.00	1,000,000.00	32,710,355.00	20,794,167.59	11,916,187.41	11,916,187.41	-	10,668,113.79	10,668,113.79	20,794,167.59	1,248,073.62	32.61


 CHRISTIAN MEADE HERVERT
 COORDINADOR GENERAL EJECUTIVO DEL SIFIDE



 C.P. JOSEFINA VALDOVINOS SANCHEZ
 COINTEGRA S.C.

Bajo protesta de decir verdad declaramos que los Estados Financieros y sus notas, son razonables, correctos y son responsabilidad del emisor.

SISTEMA DE FINANCIAMIENTO PARA EL DESARROLLO DEL EDO. DE S.L.P.
 SALVADOR NAVA MTZ 2992
 SAN LUIS POTOSI
 ESTADO ANALÍTICO DEL EJERCICIO DEL PRESUPUESTO DE EGRESOS
 DISTRIBUCION GEOGRAFICA
 DEL 01/01/2020 AL 30/06/2020

CONCEPTO	Autorizado	Ampliación Reducción	Modificado	Disponible a Compr.	Comprometido	Devengado	Comrometi no deveng	Ejercido	Pagado	Subejercicio	Ctas por Pagar	Avance
4 SAN LUIS POTOSI	31,710,355.00	1,000,000.00	32,710,355.00	20,794,167.59	11,916,187.41	11,916,187.41	-	10,668,113.79	10,668,113.79	20,794,167.59	1,248,073.62	32.61
TOTALES	31,710,355.00	1,000,000.00	32,710,355.00	20,794,167.59	11,916,187.41	11,916,187.41	-	10,668,113.79	10,668,113.79	20,794,167.59	1,248,073.62	32.61


 CHRISTIAN MEADE HERVERT
 COORDINADOR GENERAL EJECUTIVO DEL SIFIDE


 YOLANDA MACÍAS LARA
 DDF SIFIDE


 C.P. JOSEFINA VALDOVINOS SANCHEZ
 COINTEGRA S.C.

Bajo protesta de decir verdad declaramos que los Estados Financieros y sus notas, son razonables, correctos y son responsabilidad del emisor.


SISTEMA DE FINANCIAMIENTO PARA EL DESARROLLO DEL EDO DE SLP

Gasto por Categoría Programática

ESTADO ANALÍTICO DEL EJERCICIO DEL PRESUPUESTO DE EGRESOS

DEL 01/01/2020 AL 30/06/2020

Concepto	Egresos					Subejercicio 6 = (3 - 4)
	Aprobado	Ampliaciones/ (Reducciones)	Modificado	Devengado	Pagado	
	1	2	3 = (1 + 2)	4	5	
Programas						
Subsidios, Sector Social y Privado o Entidades Federativas y Municipios						
Sujetos a Reglas de Operación						
Otros Subsidios						
Desempeño de las Funciones						
Prestación de Servicios Públicos						
Provisión de Bienes Públicos						
Planeación, seguimiento y evaluación de políticas públicas						
Promoción y fomento	31,710,355.00	1,000,000.00	32,710,355.00	11,916,187.41	10,668,113.79	20,794,167.59
Regulación y supervisión						
Funciones de las Fuerzas Armadas (Únicamente Gobierno Federal)						
Específicos						
Proyectos de Inversión						
Administrativos y de Apoyo						
Apoyo al proceso presupuestario y para mejorar la eficiencia institucional						
Apoyo a la función pública y al mejoramiento de la gestión						
Operaciones ajenas						
Compromisos						
Obligaciones de cumplimiento de resolución jurisdiccional						
Desastres Naturales						
Obligaciones						
Pensiones y jubilaciones						
Aportaciones a la seguridad social						
Aportaciones a fondos de estabilización						
Aportaciones a fondos de inversión y reestructura de pensiones						
Programas de Gasto Federalizado (Gobierno Federal)						
Gasto Federalizado						
Participaciones a entidades federativas y municipios						
Costo financiero, deuda o apoyos a deudores y ahorradores de la banca						
Adeudos de ejercicios fiscales anteriores						
Total del Gasto	31,710,355.00	1,000,000.00	32,710,355.00	11,916,187.41	10,668,113.79	20,794,167.59



CHRISTIAN MEADE HERVERT
COORDINADOR GENERAL EJECUTIVO DEL SIFIDE



YOLANDA MACÍAS LARA
DDF SIFIDE



C.P. JOSEFINA VALDOVINOS SANCHEZ
COINTEGRA S.C.

Bajo protesta de decir verdad declaramos que los Estados Financieros y sus notas, son razonables, correctos y son responsabilidad del emisor.

SISTEMA DE FINANCIAMIENTO PARA EL DESARROLLO DEL EDO. DE S.L.P.
 SALVADOR NAVA MITZ 2992
 SAN LUIS POTOSI
 ESTADO ANALÍTICO DEL EJERCICIO DEL PRESUPUESTO DE EGRESOS
 CAPITULO DE GASTO
 DEL 01/01/2020 AL 30/06/2020

CONCEPTO	Autorizado	Ampliación Reducción	Modificado	Disponible a Compro.	Comprometido	Devengado	Comrometi no deveng	Ejercido	Pagado	Subejercicio	Ctas por Pagar	Avance
1000 SERVICIOS PERSONALES	23,156,746.00	-	23,156,746.00	14,187,443.30	8,969,302.70	8,969,302.70	-	7,800,546.72	7,800,546.72	14,187,443.30	1,168,755.98	33.69
2000 MATERIALES Y SUMINISTROS	799,840.00	-	799,840.00	501,035.56	298,804.44	298,804.45	-	298,804.44	298,804.44	501,035.55	-	37.36
3000 SERVICIOS GENERALES	6,914,769.00	-	6,914,769.00	4,592,346.76	2,322,422.24	2,322,422.23	-	2,243,104.60	2,243,104.60	4,592,346.77	79,317.64	32.44
4000 TRANSFERENCIAS ASIGNACIONES S	50,000.00	1,000,000.00	1,050,000.00	764,145.86	285,854.14	285,854.14	-	285,854.14	285,854.14	764,145.86	-	27.22
5000 BIENES MUEBLES, INMUEBLES E IN	789,000.00	-	789,000.00	749,196.11	39,803.89	39,803.89	-	39,803.89	39,803.89	749,196.11	-	5.04
TOTALES	31,710,355.00	1,000,000.00	32,710,355.00	20,794,167.59	11,916,187.41	11,916,187.41	-	10,668,113.79	10,668,113.79	20,794,167.59	1,248,073.62	32.61


 CHRISTIAN MEADE HERVERT
 COORDINADOR GENERAL EJECUTIVO DEL SIFIDE


 YOLANDA MACIAS LARA
 DDF SIFIDE


 C.P. JOSEFINA VALDOVINOS SANCHEZ
 COINTEGRA S.C.

Bajo protesta de decir verdad declaramos que los Estados Financieros y sus notas, son razonables, correctos y son responsabilidad del emisor.

SISTEMA DE CONTROL PRESUPUESTAL (RADCONTABIL) v2014
 SISTEMA DE FINANCIAMIENTO PARA EL DESARROLLO DEL EDO. DE S.L.P.
 SALVADOR NAVA MITZ 2992
 SAN LUIS POTOSÍ, S.L.P.
 ESTADO ANALÍTICO DEL EJERCICIO DEL PRESUPUESTO DE EGRESOS
 CLASIFICACION POR FUENTE DE FINANCIAMIENTO
 DEL 01/01/2020 AL 30/06/2020


CONCEPTO	Autorizado	Ampliación Reducción	Modificado	Disponible a Compr.	Comprometido	Devengado	Comrometi no deveng	Ejercido	Pagado	Subejercicio	Ctas por Pagar	Avance
NO ETIQUETADO												
1 RECURSOS PR	31,710,355.00	-	31,710,355.00	20,039,021.73	11,671,333.27	11,671,333.27	-	10,423,259.65	10,423,259.65	20,039,021.73	1,248,073.62	32.61
2 RECURSOS GC	-	1,000,000.00	1,000,000.00	755,145.86	244,854.14	244,854.14	-	244,854.14	244,854.14	755,145.86	-	-
TOTALES	31,710,355.00	1,000,000.00	32,710,355.00	20,794,167.59	11,916,187.41	11,916,187.41	-	10,668,113.79	10,668,113.79	20,794,167.59	1,248,073.62	32.61



CHRISTIAN MEADE HERVERT
 COORDINADOR GENERAL EJECUTIVO DEL SIFIDE



YOLANDA MIRACÍAS LARA
 DDF SIFIDE



C.P. JOSEFINA VALDOVINOS SANCHEZ
 COINTEGRA S.C.

ajo protesta de decir verdad declaramos que los Estados Financieros y sus notas, son razonables, correctos y son responsabilidad del emisor.

SISTEMA DE FINANCIAMIENTO PARA EL DESARROLLO DEL ESTADO DE SAN LUIS POTOSÍ
PROGRAMA DE CONVENIOS Y PROGRAMA DE DESARROLLO DE MICROPROYECTOS PRODUCTIVOS

SALVADOR NAVA MTZ 2992
SAN LUIS POTOSÍ

INFORMACIÓN DEL GASTO POR CATEGORÍA PROGRAMÁTICA
AL MES DE JUNIO DE 2020

CLAVE PROGRAMÁTICA		CONCEPTO	METAS		VALUACIÓN MODIFICADA	AVANCE PROGRAMÁTICO		AVANCE FINANCIERO	
PP	CA		INDICADOR	CANTIDAD		CANTIDAD	%	PAGADO	%
F	2.2.4.2.0	FINANCIAMIENTO PARA EL DESARROLLO	MONTO DE FINANCIAMIENTOS OTORGADOS	146,856,593.00	0.00	89,436,772.00	60.90%	10,668,113.79	32.61%

DEFINICION DEL INDICADOR: LLEVAR UN REGISTRO Y CONTROL DEL MONTO COLOCADO A PROYECTOS PRODUCTIVOS, CON EL OBJETIVO DE MEDIR EL CUMPLIMIENTO DE LA META PLANTEADA, EN RELACION AL PRESUPUESTO ASIGNADO AL PROGRAMA

**SISTEMA DE FINANCIAMIENTO PARA EL DESARROLLO DEL ESTADO DE SAN LUIS POTOSÍ
PROGRAMA DE CONVENIOS Y PROGRAMA DE DESARROLLO DE MICROPROYECTOS PRODUCTIVOS**

**EVALUACION DE LA EJECUCION DEL PROGRAMA
AL MES DE JUNIO DE 2020**

Nombre del Indicador: MONTO COLOCADO

Objetivo del indicador: MEDIR EL MONTO DE AVANCE DE LA CANTIDAD COLOCADA AL MES CON BASE A LA META PLANTEADA DE COLOCACIÓN EN EL PROGRAMA DE CONVENIOS Y DESARROLLO DE MICROPROYECTOS.

Variables que intervienen:	MONTO COLOCADO AL MES QUE SE INFORMA META DE MONTO DE COLOCACIÓN ANUAL	Unidad de Medida: MILLONES DE PESOS
----------------------------	---	-------------------------------------

Base de comparación: Monto acumulado al mes que se reporta Vs. Meta anual planteada de colocación.

Interpretación del indicador: Muestra el avance del monto colocado al mes que se reporta con respecto a la colocación anual planteada en el programa.

MONTO COLOCADO (MDP)

MONTO COLOCADO AL MES DE QUE SE INFORMA 2020

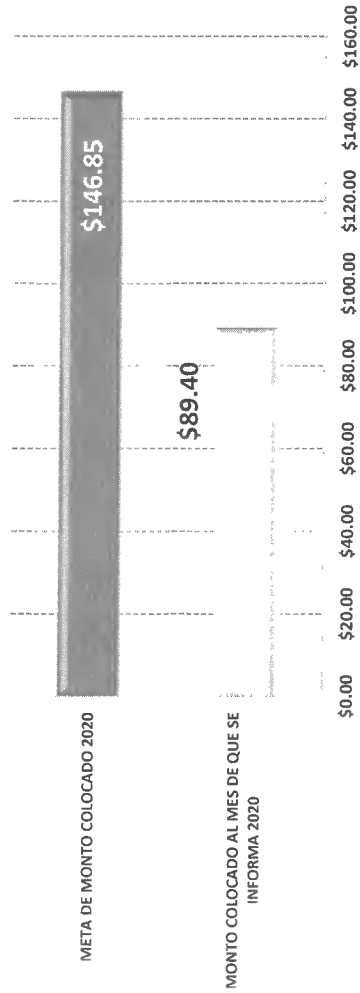
\$89.40

META DE MONTO COLOCADO 2020

\$146.85

AVANCE DE CUMPLIMIENTO DE LA META
60.88%

MONTO COLOCADO (MDP)



**SISTEMA DE FINANCIAMIENTO PARA EL DESARROLLO DEL ESTADO DE SAN LUIS POTOSI
PROGRAMA DE CONVENIOS Y PROGRAMA DE DESARROLLO DE MICROPROYECTOS PRODUCTIVOS**

**EVALUACION DE LA EJECUCION PRESUPUESTARIA
AL MES DE JUNIO DE 2020**

Nombre del Indicador: MONTO DE PRESUPUESTO AUTORIZADO-MODIFICADO Vs. PRESUPUESTO COMPROMETIDO Vs. PRESUPUESTO DEVENGADO Vs. PRESUPUESTO EJERCIDO-PAGADO

Objetivo del indicador: DETERMINAR EL MONTO DEL PRESUPUESTO COMPROMETIDO, EL PRESUPUESTO DEVENGADO, EL PRESUPUESTO EJERCIDO-PAGADO Vs. PRESUPUESTO ANUAL AUTORIZADO-MODIFICADO

VARIABLES QUE INTERVIENEN:
 MONTO EJERCIDO-PAGADO DEL PRESUPUESTO AL MES
 MONTO DEL PRESUPUESTO ANUAL AUTORIZADO-MODIFICADO


UNIDAD DE MEDIDA:
 MILLONES DE PESOS

Base de comparación: Monto anual autorizado-modificado Vs. Monto del presupuestado comprometido Vs. Monto del presupuestado devengado Vs. Monto de presupuestado ejercido-pagado

Interpretación del indicador: Muestra el avance del ejercicio del presupuesto comprometido, devengado y ejercido-pagado contra el presupuesto anual autorizado y modificado

	MONTO EJERCIDO-PAGADO DEL PRESUPUESTO AL MES	MONTO DEL PRESUPUESTO ANUAL AUTORIZADO-MODIFICADO	PORCENTAJE DE AVANCE
PRESUPUESTO ANUAL AUTORIZADO-MODIFICADO 2020	\$32,710,355.00		
PRESUPUESTO COMPROMETIDO AL MES DE JUNIO 2020	\$11,916,187.41		36.43%
PRESUPUESTO DEVENGADO AL MES DE JUNIO 2020	\$11,916,187.41		36.43%
PRESUPUESTO EJERCIDO-PAGADO AL MES DE JUNIO 2020	\$10,668,113.79		32.61%

PRESUPUESTO ANUAL AUTORIZADO-MODIFICADO Vs. PRESUPUESTO COMPROMETIDO Vs. PRESUPUESTO DEVENGADO Vs. PRESUPUESTO EJERCIDO-PAGADO



SISTEMA DE FINANCIAMIENTO PARA EL DESARROLLO DEL ESTADO DE SAN LUIS POTOSÍ
PROGRAMA DE CONVENIOS Y PROGRAMA DE DESARROLLO DE MICROPROYECTOS PRODUCTIVOS

EVALUACION DE LA EJECUCION PRESUPUESTARIA
AL MES DE JUNIO DE 2020

Nombre del indicador: PROPORCION DEL EJERCICIO DE GASTO POR CAPITULO

Objetivo del indicador: DETERMINAR EL PORCENTAJE DE APLICACION DEL GASTO POR CAPITULO

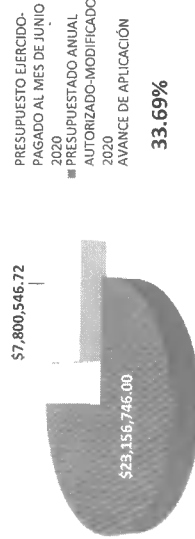
Variables que intervinieron:	MILLONES DE PESOS / PORCENTAJE
TOTAL DEL PRESUPUESTO DE GASTO POR CAPITULO	Unidad de Medida
TOTAL DEL EJERCICIO DEL PRESUPUESTO POR CAPITULO AL MES	PORCENTAJE

Base de comparación: Monto presupuestado por capítulo de gasto Vs. Monto ejercido por capítulo de gasto


Interpretación del indicador: Muestra el avance del ejercicio de presupuesto por capítulo

CAPITULO	PRESUPUESTO EJERCIDO- PAGADO AL MES DE JUNIO 2020	PRESUPUESTADO ANUAL AUTORIZADO- MODIFICADO 2020	AVANCE DE APLICACIÓN
CAPITULO 1000	\$ 7,800,546.72	\$ 23,156,746.00	33.69%
CAPITULO 2000	\$ 298,804.44	\$ 799,840.00	37.36%
CAPITULO 3000	\$ 2,243,104.60	\$ 6,914,769.00	32.44%
CAPITULO 4000	\$ 285,854.14	\$ 1,050,000.00	27.22%
CAPITULO 5000	\$ 39,803.89	\$ 789,000.00	5.04%
	\$ 10,668,113.79	\$ 32,710,355.00	32.61%

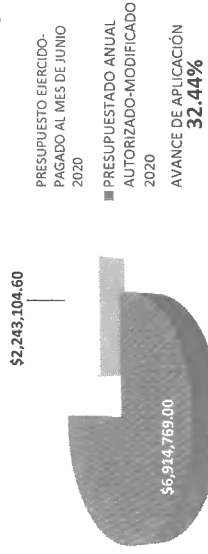
MONTO Y PORCENTAJE DE APLICACION DE LOS RECURSOS DEL CAPITULO 1000



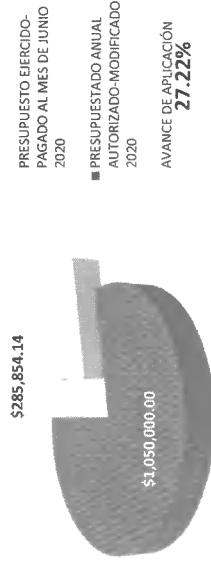
MONTO Y PORCENTAJE DE APLICACION DE LOS RECURSOS DEL CAPITULO 2000




MONTO Y PORCENTAJE DE APLICACION DE LOS RECURSOS DEL CAPITULO 3000



MONTO Y PORCENTAJE DE APLICACION DE LOS RECURSOS DEL CAPITULO 4000



MONTO Y PORCENTAJE DE APLICACION DE LOS RECURSOS DEL CAPITULO 5000



**SISTEMA DE FINANCIAMIENTO PARA EL DESARROLLO DEL ESTADO DE SAN LUIS POTOSI
PROGRAMA DE CONVENIOS Y PROGRAMA DE DESARROLLO DE MICROPROYECTOS PRODUCTIVOS**

**EVALUACION DE LA EJECUCION PRESUPUESTARIA
AL MES DE JUNIO DE 2020**

Nombre del indicador: MONTO DEL PRESUPUESTO EJERCIDO POR CLASIFICACION ECONOMICA

Objetivo del indicador: DETERMINAR EL MONTO DEL PRESUPUESTO QUE SE HA EJERCIDO AL MES QUE SE REPORTA POR EL TIPO DE GASTO

Variables que intervinieron:
 MONTO EJERCIDO DEL PRESUPUESTO POR GASTO DE CAPITAL Y CORRIENTE
 MONTO DEL PRESUPUESTO ANUAL POR GASTO DE CAPITAL Y CORRIENTE

Unidad de Medida: MILLONES DE PESOS

Base de comparación: Monto ejercido al mes

Interpretación del indicador: Muestra el avance del ejercicio del presupuesto de manera acumulada al mes que se reporta con base a la clasificación económica del gasto.

PRESUPUESTO EJERCIDO DE GASTO DE CAPITAL \$39,803.89
 PRESUPUESTO EJERCIDO DE GASTO CORRIENTE \$10,628,309.90

**MONTO DEL PRESUPUESTO EJERCIDO
CON BASE A CLASIFICACION ECONOMICA**

