

SISTEMA DE FINANCIAMIENTO PARA EL DESARROLLO DEL ESTADO DE SLP

ESTADO DE ACTIVIDADES

DEL 01 DE ENERO AL 31 DE JULIO DEL 2020
(Miles de pesos)

	2020	2019
INGRESOS		
PRODUCTOS		
4150 PRODUCTOS DE TIPO CORRIENTE	1,763	911
TRANSFENCIAS, ASIGNACIONES Y SUBSIDIOS		
4220 TRANSFERENCIAS, ASIGNACIONES Y SUBSIDIOS	8,254	8,486
INGRESOS FINANCIEROS		
4310 INGRESOS FINANCIEROS (INTERES)	15,583	12,682
4319 RECUPERACIONES	0	0
TOTAL DE INGRESOS:	25,600	22,079
EGRESOS:		
5110 SERVICIOS PERSONALES	10,534	10,416
5120 MATERIALES Y SUMINISTROS	305	234
5130 SERVICIOS GENERALES	2,492	2,634
5210 TRANSFERENCIAS Y ASIGNACIONES		
5230 SUBSIDIOS Y SUBVENCIONES	245	41
5260 TRANSFERENCIAS A FID. MANDATOS Y CONTRATOS	41	
5599 OTROS GASTOS	404	421
	14,021	13,746
RESULTADO DE OPERACIÓN	11,579	8,332
MENOS:		
5511 ESTIMACIONES	-272	1,332
5513 DEPRECIACIONES	472	430
5521 IMPUESTOS (ISR)	0	0
5522 PROVISIONES (RESERVA LIQ. LAB)	492	606
	692	2,368
RESULTADO DEL PERIODO(AHORRO/DESAHORRO)	10,887	5,964

Bajo protesta de decir verdad declaramos que los Estados Financieros y sus notas, son razonables, correctos y son responsabilidad del emisor.


CHRISTIAN MEADE REBERBERT
COORDINADOR GENERAL EJECUTIVO DEL SIFIDE


YOLANDA MACÍAS LARA
DDF SIFIDE
S I F I D E


C.P. JOSEFINA VALDOVINOS SANCHEZ
COINTEGRA S.C.

SISTEMA DE FINANCIAMIENTO PARA EL DESARROLLO DEL ESTADO DE SLP
ESTADO DE POSICION FINANCIERA
AL 31 DE JULIO DEL 2020
(Miles de pesos)

ACTIVO			PASIVO		
ACTIVO CIRCULANTE			PASIVO CIRCULANTE		
	2020	jul-19		2020	jul-19
EFFECTIVO Y EQUIVALENTES			CUENTAS POR PAGAR A CORTO PLAZO		
1111 EFECTIVO	5	5	2111 SERVICIOS PERSONALES POR PAGAR	1,088	1,131
1112 BANCOS TESORERIA	11,321	12,010	2112 PROVEEDORES	92	103
DERECHO A RECIBIR EFECTIVO O EQUIVLANTE			2116 INTERES Y COMISION POR PAGAR	664	661
1121 INVERSIONES FINANCIERAS	87,684	35,878	2117 RETENCIONES Y CONTRIBUCIONES POR PAGAR	407	500
1123 DEUDORES DIVERSOS POR COBRAR	1,893	1,904	2119 OTRAS CUENTAS POR PAGAR	83,875	9,882
1126 PRESTAMOS OTORGADOS A CORTO PLAZO	3,515	5,618	2161 FONDOS EN GARANTIA A CORTO PLAZO	12	12
1126 PERSTAMOS OTORGADOS (INTERES VIG)	1,402	1,346	TOTAL PASIVO CIRCULANTE	86,139	12,289
1126 PRESTAMOS OTORGADOS(INTERES VENCIDO)	1,294	1,666			
ESTIMACIONES POR PERDIDA DETERIOROR DE ACTIVOS CIRCULANTES			PASIVO NO CIRCULANTE		
1161 ESTIMACIONES DE CUENTAS INCOBRABLES	-26,760	-12,140	DOCUMENTOS POR PAGAR A LARGO PLAZO		
BIENES INMUEBLES DERIVADOS DE EMBARGOS, DECOMISOS,			2229 DOCUMENTOS POR PAGAR	1,528	4,448
1194 BIENES INMUEBLES DERIVADOS DE EMBARGOS	6,371	5,160	PROVISIONES A LARGO PLAZO		
			2269 OTRAS PROVISIONES	3,196	2,800
			TOTAL PASIVO NO CIRCULANTE	4,724	7,248
TOTAL ACTIVO CIRCULANTE	86,725	51,447	TOTAL PASIVO	90,862	19,537
			HACIENDA PUBLICA		
ACTIVO NO CIRCULANTE			3110 PATRIMONIO	203,349	137,038
INVERSIONES FINANCIERAS A LARGO PLAZO			3220 RESULT.BJERC.ANTERIORES	70,300	70,772
1213 FIDEICOMISO, MANDATOS	142,511	21,307	3230 REVALUOS	8,338	8,338
1214 PARTICIPACIONES Y APORTACIONES DE CAPITAL	856	856	RESULTADO DEL PERIODO(AHORRO/DESAHORRO)	10,887	5,964
DERECHOS A RECIBIR EFECTIVO O EQUIVALENTES A LP					
1222 DEUDORES DIVERSOS A LARGO PLAZO	1,500	1,500			
1224 PRESTAMOS OTORGADOS A LP	135,483	149,242			
BIENES INMUEBLES, INFRAESTRUCTURA Y CONSTRUCCIONES EN PROCESO					
1230 BIENES INMUEBLES	22,982	22,982			
BIENES MUEBLES					
1240 BIENES MUEBLES	5,174	4,834			
SOFTWARE Y LICENCIAS					
1251 SOFTWARE/LICENCIAS	36	36			
1252 MARCAS	173	114			
DEPRECIACION, DETERIORO Y AMORTIZACION ACUMULADAD DE BIENES					
1261 DEPRECIACIONES BIENES INMUEBLES	-8,120	-7,465			
1263 DEPRECIACIONES BIENES MUEBLES	-3,525	-3,183			
1265 AMORTIZACION BIENES INTANGIBLES	-60	-21			
TOTAL ACTIVO NO CIRCULANTE	297,011	190,202	TOTAL HACIENDA PUBLICA	292,875	222,113
TOTAL DEL ACTIVO	383,737	241,649	TOTAL PASIVO Y HACIENDA PUBLICA	383,737	241,649

CUENTAS DE ORDEN

CONTROL DE OTORGAMIENTO DE CREDITOS	138,998
CREDITOS FONDO DE GARANTIA	10,582
PRESUPUESTO AUTORIZADO	31,710
PRESUPUESTO MODIFICADO	1,578
PRESUPUESTO DE EGRESOS POR EJECER	18,986
PRESUPUESTO DE EGRESOS COMRPOMETIDO	14,302
PRESUPUESTO DE EGRESOS DEVENGADO	14,302
PRESUPUESTO DE EGRESOS EJERCIDO	12,871
PRESUPUESTO DE EGRESOS PAGADO	12,871

CHRISTIAN MEADE HERVERT
COORDINADOR GENERAL EJECUTIVO DEL SIFIDE

YOLANDA MACIAS LARA
DDF SIFIDE

C.P. JOSEFINA VALDOVINOS SANCHEZ
COINTEGRA S.C.

SISTEMA DE FINANCIAMIENTO PARA EL DESARROLLO DEL ESTADO DE SLP
ESTADO DE VARIACION EN HACIENDA PUBLICA
DEL 01 DE ENERO AL 31 DE JULIO DEL 2020

Concepto	Hacienda pulica/ patrimonio contribuido	Hacienda Publica patrimonio Genarados de Ejercicio anteriores	Hacienda Publica Patrimonio Generado del ejercicio	Exceso o insuficiencia en la actualizacion de la Hacienda Pub/ Patri	Total
Patrimonio Neto Inicial Ajustado del Ejercicio	137,037,691.00	-	-	-	137,037,691.00
Aportaciones	137,037,691.00				137,037,691.00
Donaciones de Capital					
Actualización de la Hacienda Pública/Patrimonio					
Hacienda Pública / Patrimonio Neto del Ejercicio		79,110,755.00	5,964,180.00		85,074,935.00
Resultados del Ejercicio (Ahorro/Desahorro)			5,964,180.00		5,964,180.00
Resultados de Ejercicios Anteriores		70,772,262.00			70,772,262.00
Revaluos		8,338,493.00			8,338,493.00
Reservas					
Rectificación de resultados de Ejercicio Anteriores					
Exceso o Insuficiencia en la Actualización de la Hacienda Pública/ Patrimonio Neto 2019	-	-	-	-	-
Resultado por Posición Monetaria					
Resultado por Tenencia de Activos no Monetarios					
Hacienda pública/Patrimonio neto 2019	137,037,691.00	79,110,755.00	5,964,180.00	-	222,112,626.00
Cambios en la Hacienda Pública / Patrimonio Neto del Ejercicio 2020	66,310,987.00				66,310,987.00
Aportaciones	66,310,987.00				66,310,987.00
Donaciones de Capital					
Actualización de la Hacienda Pública/Patrimonio					
Variaciones de la Hacienda Pública / Patrimonio Neto del Ejercicio	-	471,985.00	4,922,979.00		4,450,994.00
Resultados del Ejercicio (Ahorro/Desahorro)			10,887,159.00		10,887,159.00
Resultados de Ejercicios Anteriores	-	471,985.00	5,964,180.00		6,438,165.00
Revaluos					
Reservas					
Rectificaciones de Resultados de Ejercicios Anteriores					
Cambios en el exceso o insuficiencia en la actualización de la Hacienda Pública / Patrimonio Neto 2020					
Resultado por Posición Monetaria					
Resultado por Tenencia de Activos no Monetarios					
Saldo Neto en la Hacienda Pública / Patrimonio 2020	203,348,678.00	78,638,770.00	10,887,159.00	-	292,874,607.00

Bajo protesta de decir verdad declaramos que los Estados Financieros y sus notas, son razonables, correctos y son responsabilidad del emisor.


 CHRISTIAN MEADE HERVERT
 COORDINADOR GENERAL EJECUTIVO DEL SIFIDE


 YOLANDA MACÍAS LARA
 DDF SIFIDE


 C.P. JOSEFINA VALDIVINOS SANCHEZ
 COINTEGRA S.C.


**SISTEMA DE FINANCIAMIENTO PARA EL DESARROLLO DEL ESTADO DE SLP
ESTADO DE POSICION FINANCIERA**

AL 31 DE JULIO DEL 2020

(Miles de pesos)

ACTIVO		PASIVO			
ACTIVO CIRCULANTE	ORIGEN	APLICACION	PASIVO CIRCULANTE	ORIGEN	APLICACION
EFFECTIVO Y EQUIVALENTES	689		CUENTAS POR PAGAR A CORTO PLAZO	73,848	
1111 EFECTIVO			2111 SERVICIOS PERSONALES POR PAGAR		
1112 BANCOS TESORERIA			2112 PROVEEDORES		
DERECHO A RECIBIR EFECTIVO O EQUIVLANTE		49,375	2116 INTERES Y COMISION POR PAGAR		
1121 INVERSIONES FINANCIERAS			2117 RETENCIONES Y CONTRIBUCIONES POR PAGAR		
1123 DEUDORES DIVERSOS POR COBRAR			2119 OTRAS CUENTAS POR PAGAR		
1126 PERSTAMOS OTORGADOS A CORTO PLAZO			2161 FONDOS EN GARANTIA A CORTO PLAZO		
1126 PERSTAMOS OTORGADOS (INTERES VIG)			TOTAL PASIVO CIRCULANTE	73,848	0
1126 PERSTAMOS OTORGADOS(INTERES VENCIDO)					
ESTIMACIONES POR PERDIDA DETERIOROR DE ACTIVOS CI	14620				
1161 ESTIMACIONES DE CUENTAS INCOBRABLES					
BIENES INMUEBLES DERIVADOS DE EMBARGOS, DECOMISOS,		1212			
1194 BIENES INMUEBLES DERIVADOS DE EMBARGOS			PASIVO NO CIRCULANTE		
			DOCUMENTOS POR PAGAR A LARGO PLAZO		2,920
			2229 DOCUMENTOS POR PAGAR		
			PROVISIONES A LARGO PLAZO	396	
			2269 OTRAS PROVISIONES		
			TOTAL PASIVO NO CIRCULANTE	396	2,920
TOTAL ACTIVO CIRCULANTE	15,309	50,587	TOTAL PASIVO	74,244	2,920
ACTIVO NO CIRCULANTE			HACIENDA PUBLICA		
INVERSIONES FINANCIERAS A LARGO PLAZO		121,203			
1213 FIDEICOMISO, MANDATOS			HACIENDA PUBLICA/PATRIMO CONT	66311	
1214 PARTICIPACIONES Y APORTACIONES DE CAPITAL			3110 PATRIMONIO		
DERECHOS A RECIBIR EFECTIVO O EQUIVALENTES A LP	13,759		HACIENDA PUBLICA/PATRIMONIO GENERADO	4,451	
1123 DEUDORES DIVERSOS A LARGO PLAZO			3220 RESULT.EJERC.ANTERIORES		
1224 PRESTAMOS OTORGADOS A LP			3230 REVALUOS		
BIENES INMUEBLES, INFRAESTRUCTURA Y CONSTRUCCIONES EN PROCESO			RESULTADO DEL PERIODO(AHORRO/DESAHORRO)		
1230 BIENES INMUEBLES					
BIENES MUEBLES		340			
1240 BIENES MUEBLES					
SOFTWARE Y LICENCIAS		59			
1251 SOFTWARE/LICENCIAS					
1252 MARCAS					
DEPRECIACION, DETERIORO Y AMORTIZACION ACUMULADA	1,035				
1261 DEPRECIACIONES BIENES INMUEBLES					
1263 DEPRECIACIONES BIENES MUEBLES					
1265 AMORTIZACION BIENES INTANGIBLES					
TOTAL ACTIVO NO CIRCULANTE	14,794	121,602			
			TOTAL HACIENDA PUBLICA	70,762	0
TOTAL DEL ACTIVO	30,103	172,189	TOTAL PASIVO Y HACIENDA PUBLICA	145,006	2,920
			TOTAL ORIGEN Y APLICACION	175,109	175,109

Bejo protesta de decir verdad declaramos que los Estados Financieros y sus notas, son razonables, correctos y son responsabilidad del emisor.



CHRISTIAN MEADE HERVERT
COORDINADOR GENERAL EJECUTIVO DEL SIFIDE



YOLANDA MACIAS LARA
DDF SIFIDE




C.P. JOSEFINA VALDIVINOS SANCHEZ
COINTEGRA S.C.

SISTEMA DE FINANCIAMIENTO PARA EL DESARROLLO DEL EDO DE SLP
ESTADO DE FLUJO DE EFECTIVO

DEL 01 DE ENERO AL 31 DE JULIO DE 2020

Concepto	2020	2019	Concepto	2020	2019
Flujos de Efectivo de las Actividades de Operación			Flujos de Efectivo de las Actividades de Inversión		
Origen			Origen		
Impuestos	25,600,113	22,078,735	Bienes Inmuebles, Infraestructura y Construcciones en Proceso	114,928,777	19,375,797
Cuotas y Aportaciones de Seguridad Social			Bienes Muebles		
Contribuciones de mejoras			Otros Orígenes de Inversión	114,928,777	19,375,797
Derechos			Aplicación	118,766,855	17,602,265
Productos de Tipo Corriente			Bienes Inmuebles, Infraestructura y Construcciones en Proceso		
Aprovechamientos de Tipo Corriente	1,763,300	910,502	Bienes Muebles	159,333.00	
Ingresos por Venta de Bienes y Servicios	15,583,008	12,682,198	Otras Aplicaciones de Inversión	118,607,522	17,602,265
Ingresos no Comprendidos en las Fracciones de la Ley de Ingresos Causados en Ejercicios Fiscales Anteriores Pendientes de Liquidación o Pago			Flujos Netos de Efectivo por Actividades de Inversión	3,838,078	4,963,307
Participaciones y Aportaciones					
Transferencias, Asignaciones y Subsidios y Otras Ayudas	8,253,805	8,486,035	Flujo de Efectivo de las Actividades de Financiamiento		
Otros Orígenes de Operación			Origen		
Aplicación			Endeudamiento Neto		
Servicios Personales	14,712,954	16,114,554	Interno		
Materiales y Suministros	10,533,544	10,415,810	Externo		
Servicios Generales	305,017	234,275	Otros Orígenes de Financiamiento		
Transferencias Internas y Asignaciones al Sector Público	2,492,324	2,634,217	Aplicación		
Transferencias al resto del Sector Público		-	Servicios de la Deuda		
Subsidios y Subvenciones	244,854	41,329	Interno		
Ayudas Sociales			Externo		
Pensiones y Jubilaciones			Otras Aplicaciones de Financiamiento		
Transferencias a la Seguridad Social	41,000				
Donativos			Incremento/Disminución Neta en el Efectivo y Equivalentes	7,049,081	7,737,713
Transferencias al Exterior			Efectivo y Equivalentes al Efectivo al Inicio del Ejercicio	4,277,260.00	4,277,260.00
Participaciones			Efectivo y Equivalentes al Efectivo al Final del Ejercicio	11,326,341.00	12,014,973.00
Aportaciones					
Convenios					
Otras Aplicaciones de Operación	1,096,215	2,788,923			
Flujos de Efectivo de las Actividades de Operación	10,887,159	5,964,181			

Bajo protesta de decir verdad declaramos que los Estados Financieros y sus notas, son razonables, correctos y son responsabilidad del emisor.


CHRISTIAN MEADE HERVEN
COORDINADOR GENERAL EJECUTIVO DEL SIFIDE


YOLANDA MACÍAS LARA
DDF SIFIDE


C.P. JOSEFINA VALDOVINOS SANCHEZ
COINTEGRA S.C.

ESTADO ANALITICO DEL ACTIVO del 01/01/2020 al 31/07/2020 (Miles de Pesos)

SIFIDE

SALVADOR NAVA MTZ 2992

SAN LUIS POTOSI


R.F.C. :

SFD 000509ll


Empresa :

ContabilIDES2014

CONCEPTO DE LA CUENTA	Saldo Anterior		Haber	Saldo Actual	Flujo Periodo
	Debe	Haber			
1111 Efectivo	5	0	0	5	0
1112 Bancos/Tesorería	5755	372721	367154	11322	5567
Efectivo y Equivalentes	5760	372721	367154	11327	5567
1121 Inversiones financieras de corto plazo	37097	126622	76035	87684	50587
1123 Deudores diversos por cobrar a Corto Plazo	1798	10931	10837	1892	94
1126 Préstamos otorgados a Corto Plazo	7413	15502	16703	6212	-1201
Derechos a Recibir Efectivo o Equivalentes	46308	153055	103575	95788	49480
1161 (Estimaciones para cuentas incobrables por Derechos a recibir efectivo)	-13572	8922	22110	-26760	-13188
Estimacion por Perdidas o Deterioro de Activos	-13572	8922	22110	-26760	-13188
1193 Bienes derivados de embargos, decomisos,	4573	1212	0	5785	1212
1194 Bienes Inmuebles derivados de embargos, decomisos,	587	0	0	587	0
Otros Activos Circulantes	5160	1212	0	6372	1212
ACTIVO CIRCULANTE					
1213 Fideicomisos, Mandatos y Contratos Análogos	43656	535910	492839	86727	43071
1214 Participaciones y Aportaciones de Capital	856	0	0	856	0
Inversiones Financieras a Largo Plazo	88691	61591	6916	143366	54675
1222 DEUDORES DIVERSOS A LARGO PLAZO	1500	0	0	1500	0
1224 Préstamos Otorgados a Largo Plazo	148166	102204	114887	135483	-12683
Derechos a Recibir Efectivo o Equivalentes a	149666	102204	114887	136983	-12683
1231 Terrenos	5164	0	0	5164	0
1233 Edificios no habitacionales	17818	0	0	17818	0
Bienes Inmuebles, Infraestructura y	22982	0	0	22982	0
1241 Mobiliario y Equipo de Administración	2612	159	0	2771	159
1242 Mobiliario y Equipo Educacional y Recreativo	17	0	0	17	0
1244 Equipo de Transporte	1218	0	0	1218	0
1246 Maquinaria, otros Equipos y Herramientas	1168	96	96	1168	0
Bienes Muebles	5015	255	96	5174	159
1251 Software	36	0	0	36	0
1254 Licencias	173	0	0	173	0
Activos Intangibles	209	0	0	209	0
1261 Depreciación Acomulada de Bienes Inmuebles	-7738	0	382	-8120	-382
1263 Depreciación Acumulada de Bienes Muebles	-3434	0	90	-3524	-90
1265 Amortización Acomulada de Activos Intangibles	-60	0	0	-60	0
(Depreciaciones, Deterioro y Amortizaciones	-11232	0	472	-11704	-472
TOTAL	255331	164050	112371	297010	41679
TOTAL	298987	699960	112110	383737	84750



 CHRISTIAN MEADE HERVERT
 COORDINADOR GENERAL


 YOLANDA MACIAS LARA
 DDF SIFIDE


 C.P. JOSEFINA VALDIVINOS SANCHEZ
 COINTEGRA S.C.

SIFIDE
 SALVADOR NAVA MTZ 2992
 SAN LUIS POTOSI
 ESTADO ANALÍTICO DE INGRESO PRESUPUESTAL DEL 01/01/2020 AL 31/07/2020

Fuentes del Ingreso	Autorizado	Amplia/Redu	Modificado	Devengado	Recaudado	Diferencia	Avance
51 Productos de tipo corriente	461,770.00	1,301,530.00	1,763,300.00	1,763,300.00	1,763,300.00	-	100.0
73 Ingresos por venta de bienes y prestacion c	18,118,944.00		18,118,944.00	15,583,008.00	14,642,088.00	3,476,856.00	80.8
91 Transferencias Internas y Asignaciones al S	13,129,641.00	1,578,947.37	14,708,588.37	8,253,805.00	8,253,805.00	6,454,783.37	56.1
TOTALES	31,710,355.00	2,880,477.37	34,590,832.37	25,600,113.00	24,659,193.00	9,931,639.37	71.3



CHRISTIAN MEADE HERVERT
 COORDINADOR GENERAL



YOLANDA MACÍAS LARA
 DDF



C.P. JOSEFINA VALDOVINOS SANCHEZ
 COINTEGRA S.C.

Bajo protesta de decir verdad declaramos que los Estados Financieros y sus notas, son razonables, correctos y son responsabilidad del emisor.

SISTEMA DE FINANCIAMIENTO PARA EL EDO DE SAN LUIS POTOSI
 ESTADO ANALÍTICO DEL EJERCICIO DEL PRESUPUESTO DE EGRESOS
 Clasificación Administrativa
 DEL 01/01/2020 AL 31/07/2020

Concepto	Egresos					Subejercicio
	Aprobado	Ampliaciones/ (Reducciones)	Modificado	Devengado	Pagado	
	1	2	3 = (1 + 2)	4	5	
PROGRAMA FONDO SAN LUIS PARA LA	0.00	0.00	0.00	0.00	0.00	0.00
SISTEMA DE FINANCIAMIENTO PARA EL DESARROLLO DEL EDO DE SLP	31,710,355.00	1,578,947.37	33,289,302.37	14,302,896.89	12,871,053.6	18,986,405.48
Total del Gasto	31,710,355.00	1,578,947.37	33,289,302.37	14,302,896.89	12,871,053.58	18,986,405.48



CHRISTIAN MEADE HERVERT
 COORDINADOR GENERAL EJECUTIVO DEL SIFIDE



YOLANDA MACIAS LARA
 DDF SIFIDE



C.P. JOSEFINA VALDO VINOS SANCHEZ
 COINTEGRA S.C.

Bajo protesta de decir verdad declaramos que los Estados Financieros y sus notas, son razonables, correctos y son responsabilidad del emisor.

Gobierno (Federal/Estatal/Municipal) de San Luis Potosí
ESTADO ANALÍTICO DEL EJERCICIO DEL PRESUPUESTO DE EGRESOS
 Clasificación Administrativa
 DEL 01/01/2020 AL 31/07/2020

Concepto	Egresos					Subejercicio
	Aprobado	Ampliaciones/ (Reducciones)	Modificado	Devengado	Pagado	
	1	2	3 = (1 + 2)	4	5	
Poder Ejecutivo	0.00	0.00	0.00	0.00	0.00	0.00
Poder Legislativo						
Poder Judicial						
Órganos Autónomos						
Total del Gasto	0.00	0.00	0.00	0.00	0.00	0.00

NO APLICA

Bajo protesta de decir verdad declaramos que los Estados Financieros y sus notas, son razonables, correctos y son responsabilidad del emisor.

Sector Paraestatal del Gobierno (Federal/Estatal/Municipal) de San Luis Potosí

ESTADO ANALÍTICO DEL EJERCICIO DEL PRESUPUESTO DE EGRESOS

Clasificación Administrativa

DEL 01/01/2020 AL 31/07/2020

Concepto	Egresos					Subejercicio
	Aprobado	Ampliaciones/ (Reducciones)	Modificado	Devengado	Pagado	
	1	2	3 = (1 + 2)	4	5	
Entidades Paraestatales y Fideicomisos No Empresariales y No Financieros	0.00	0.00	0.00	0.00	0.00	0.00
Instituciones Públicas de la Seguridad Social						
Entidades Paraestatales Empresariales No Financieras con Participación Estatal Mayoritaria						
Fideicomisos Empresariales No Financieros con Participación Estatal Mayoritaria						
Entidades Paraestatales Empresariales Financieras Monetarias con Participación Estatal Mayoritaria						
Entidades Paraestatales Empresariales Financieras No Monetarias con Participación Estatal Mayoritaria						
Fideicomisos Financieros Públicos con Participación Estatal Mayoritaria						
Total del Gasto	0.00	0.00	0.00	0.00	0.00	0.00

NO APLICA

Bajo protesta de decir verdad declaramos que los Estados Financieros y sus notas, son razonables, correctos y son responsabilidad del emisor.

SISTEMA DE FINANCIAMIENTO PARA EL DESARROLLO DEL EDO DE SLP
 ESTADO ANALÍTICO DEL EJERCICIO DEL PRESUPUESTO DE EGRESOS
 Clasificación Económica (por Tipo de Gasto)
 DEL 01/01/2020 AL 31/07/2020

Concepto	Egresos					Subejercicio 6 = (3 - 4)
	Aprobado	Ampliaciones/ (Reducciones)	Modificado	Devengado	Pagado	
	1	2	3 = (1 + 2)	4	5	
Gasto Corriente	30,871,355.00	1,578,947.37	32,450,302.37	14,143,564.28	12,711,720.97	18,306,738.09
Gasto de Capital	839,000.00	0.00	839,000.00	159,332.61	159,332.61	679,667.39
Amortización de la Deuda y Disminución de Pasivos						
Pensiones y Jubilaciones						
Participaciones						
Total del Gasto	31,710,355.00	1,578,947.37	33,289,302.37	14,302,896.89	12,871,053.58	18,986,405.48

CHRISTIAN MEADE HERVERT
 CORDINADOR GENERAL EJECUTIVO DEL SIFIDE

YOLANDA MACÍAS LARA
 DDF SIFIDE

C.P. JOSEFINA VALDOVINOS SANCHEZ
 COINTEGRA S.C.

Bajo protesta de decir verdad declaramos que los Estados Financieros y sus notas, son razonables, correctos y son responsabilidad del emisor.


SISTEMA DE FINANCIAMIENTO PARA EL DESARROLLO DEL EDO DE SAN LUIS POTOSÍ

ESTADO ANALÍTICO DEL EJERCICIO DEL PRESUPUESTO DE EGRESOS

Clasificación Funcional (Finalidad y Función)

DEL 01/01/2020 AL 31/07/2020

Concepto	Egresos					Subejercicio 8 = (3 - 4)
	Aprobado	Ampliaciones/ (Reducciones)	Modificado	Devengado	Pagado	
	1	2	3 = (1 + 2)	4	5	
Gobierno						
Legislación						
Justicia						
Coordinación de la Política de Gobierno						
Relaciones Exteriores						
Asuntos Financieros y Hacendarios						
Seguridad Nacional						
Asuntos de Orden Público y de Seguridad Interior						
Otros Servicios Generales						
Desarrollo Social						
Protección Ambiental						
Vivienda y Servicios a la Comunidad						
Salud						
Recreación, Cultura y Otras Manifestaciones Sociales						
Educación						
Protección Social						
Otros Asuntos Sociales						
Desarrollo Económico						
Asuntos Económicos, Comerciales y Laborales en General	31,710,355.00	1,578,947.37	33,289,302.37	14,302,898.89	12,871,053.58	18,988,405.48
Agropecuaria, Silvicultura, Pesca y Caza						
Combustibles y Energía						
Minería, Manufacturas y Construcción						
Transporte						
Comunicaciones						
Turismo						
Ciencia, Tecnología e Innovación						
Otras Industrias y Otros Asuntos Económicos						
Otras no Clasificadas en Funciones Anteriores						
Transacciones de la Deuda Pública / Costo Financiero de la Deuda						
Transferencias, Participaciones y Aportaciones entre Diferentes Niveles y Ordenes de Gobierno						
Saneamiento del Sistema Financiero						
Adeudos de Ejercicios Fiscales Anteriores						
Total del Gasto	31,710,355.00	1,578,947.37	33,289,302.37	14,302,898.89	12,871,053.58	18,988,405.48



CHRISTIAN MEADE HERVERT
COORDINADOR GENERAL EJECUTIVO DEL SIFIDE



YOLANDA MACÍAS LARA
DDF SIFIDE





C.P. JOSEFINA VALDIVINOS SANCHEZ
COINTEGRA S.C.

Bajo protesta de decir verdad declaramos que los Estados Financieros y sus notas, son razonables, correctos y son responsabilidad del emisor.

SISTEMA DE FINANCIAMIENTO PARA EL DESARROLLO DEL EDO. DE S.L.P.
 SALVADOR NAVA MTZ 2992
 SAN LUIS POTOSI
 ESTADO ANALÍTICO DEL EJERCICIO DEL PRESUPUESTO DE EGRESOS
 UNIDAD RESPONSABLE
 DEL 01/01/2020 AL 31/07/2020

CONCEPTO	Autorizado	Ampliación Reducción	Modificado	Disponible a Compro.	Comprometido	Devengado	Comrometi no deveng	Ejercido	Pagado	Subejercicio	Ctas por Pagar	Avance
0535 SISTEMA DE FINANCIAMIENTO PARA EL DESARROLLO DEL EDO DE SLP	31,710,355.00	1,578,947.37	33,289,302.37	18,986,405.48	14,302,896.89	14,302,896.89	-	12,871,053.58	12,871,053.58	18,986,405.48	1,431,843.31	38.66
TOTALES	31,710,355.00	1,578,947.37	33,289,302.37	18,986,405.48	14,302,896.89	14,302,896.89	-	12,871,053.58	12,871,053.58	18,986,405.48	1,431,843.31	38.66


 CHRISTIAN MEADE HERVERT
 COORDINADOR GENERAL EJECUTIVO DEL SIFIDE


 YOLANDA MACIAS LARA
 DDF SIFIDE


 C.P. JOSEFINA VALDOVINOS SANCHEZ
 COINTEGRA S.C.

Bajo protesta de decir verdad declaramos que los Estados Financieros y sus notas, son razonables, correctos y son responsabilidad del emisor.

SISTEMA DE FINANCIAMIENTO PARA EL DESARROLLO DEL EDO. DE S.L.P.
 SALVADOR NAVA MTZ 2992
 SAN LUIS POTOSI
 ESTADO ANALÍTICO DEL EJERCICIO DEL PRESUPUESTO DE EGRESOS
 DISTRIBUCION GEOGRAFICA
 DEL 01/01/2020 AL 31/07/2020

CONCEPTO	Autorizado	Ampliación Reducción	Modificado	Disponible a Compro.	Comprometido	Devengado	Comrometi no deveng	Ejercido	Pagado	Subejercicio	Ctas por Pagar	Avance
4 SAN LUIS POTOSI	31,710,355.00	1,578,947.37	33,289,302.37	18,986,405.48	14,302,896.89	14,302,896.89	-	12,871,053.58	12,871,053.58	18,986,405.48	1,431,843.31	38.66
TOTALES	31,710,355.00	1,578,947.37	33,289,302.37	18,986,405.48	14,302,896.89	14,302,896.89	-	12,871,053.58	12,871,053.58	18,986,405.48	1,431,843.31	38.66


 CHRISTIAN MEADE NERVO
 COORDINADOR GENERAL EJECUTIVO DEL SIFIDE


 YOLANDA MACÍAS LARA
 DDF SIFIDE


 C.P. JOSEFINA VALDOVINOS SANCHEZ
 COINTEGRA S.C.

Bajo protesta de decir verdad declaramos que los Estados Financieros y sus notas, son razonables, correctos y son responsabilidad del emisor.

SISTEMA DE FINANCIAMIENTO PARA EL DESARROLLO DEL EDO DE SLP

Gasto por Categoría Programática

ESTADO ANALÍTICO DEL EJERCICIO DEL PRESUPUESTO DE EGRESOS

DEL 01/01/2020 AL 31/07/2020

Concepto	Egresos					Subejercicio 8 = (3 - 4)
	Aprobado	Ampliaciones/ (Reducciones)	Modificado	Devengado	Pagado	
	1	2	3 = (1 + 2)	4	5	
Programas						
Subsidios Sector Social y Privado o Entidades Federativas y Municipios						
Sujetos a Reglas de Operación						
Otros Subsidios						
Desempeño de las Funciones						
Prestación de Servicios Públicos						
Provisión de Bienes Públicos						
Planeación, seguimiento y evaluación de políticas públicas						
Promoción y fomento	31,710,355.00	1,578,947.37	33,289,302.37	14,302,896.89	12,871,053.58	18,986,405.48
Regulación y supervisión						
Funciones de las Fuerzas Armadas (Únicamente Gobierno Federal)						
Específicos						
Proyectos de Inversión						
Administrativos y de Apoyo						
Apoyo al proceso presupuestario y para mejorar la eficiencia institucional						
Apoyo a la función pública y al mejoramiento de la gestión						
Operaciones ajenas						
Compromisos						
Obligaciones de cumplimiento de resolución jurisdiccional						
Desastres Naturales						
Obligaciones						
Pensiones y jubilaciones						
Aportaciones a la seguridad social						
Aportaciones a fondos de estabilización						
Aportaciones a fondos de inversión y reestructura de pensiones						
Programas de Gasto Federalizado (Gobierno Federal)						
Gasto Federalizado						
Participaciones a entidades federativas y municipios						
Costo financiero, deuda o apoyos a deudores y ahorradores de la banca						
Adeudos de ejercicios fiscales anteriores						
Total del Gasto	31,710,355.00	1,578,947.37	33,289,302.37	14,302,896.89	12,871,053.58	18,986,405.48



CHRISTIAN MEADE HERVERT
COORDINADOR GENERAL EJECUTIVO DEL SIFIDE



YOLANDA MACÍAS LARA
DDF SIFIDE




C.P. JOSEFINA VALDIVINOS SANCHEZ
COINTEGRA S.C.

Bajo protesta de decir verdad declaramos que los Estados Financieros y sus notas, son razonables, correctos y son responsabilidad del emisor.

SISTEMA DE FINANCIAMIENTO PARA EL DESARROLLO DEL EDO. DE S.L.P.
 SALVADOR NAVA MTZ 2992
 SAN LUIS POTOSI
 ESTADO ANALÍTICO DEL EJERCICIO DEL PRESUPUESTO DE EGRESOS
 CAPITULO DE GASTO
 DEL 01/01/2020 AL 31/07/2020

CONCEPTO	Autorizado	Ampliación Reducción	Modificado	Disponible a Compro.	Comprometido	Devengado	Comrometi no deveng	Ejercido	Pagado	Subejercicio	Ctas por Pagar	Avance
1000 SERVICIOS PERSONALES	23,156,746.00	-	23,156,746.00	12,497,478.60	10,659,267.40	10,659,267.40	-	9,360,708.09	9,360,708.09	12,497,478.60	1,298,559.31	40.42
2000 MATERIALES Y SUMINISTROS	799,840.00	-	799,840.00	449,435.14	350,404.86	350,404.87	-	350,404.86	350,404.86	449,435.13	-	43.81
3000 SERVICIOS GENERALES	6,914,769.00	-	6,914,769.00	4,066,731.12	2,848,037.88	2,848,037.87	-	2,714,753.88	2,714,753.88	4,066,731.13	133,284.00	39.26
4000 TRANSFERENCIAS ASIGNACIONES S	50,000.00	1,578,947.37	1,628,947.37	1,343,093.23	285,854.14	285,854.14	-	285,854.14	285,854.14	1,343,093.23	-	17.55
5000 BIENES MUEBLES, INMUEBLES E IN	789,000.00	-	789,000.00	629,667.39	159,332.61	159,332.61	-	159,332.61	159,332.61	629,667.39	-	20.19
TOTALES	31,710,355.00	1,578,947.37	33,289,302.37	18,986,405.48	14,302,896.89	14,302,896.89	-	12,871,053.58	12,871,053.58	18,986,405.48	1,431,843.31	38.66


 CHRISTIAN MEADE HERWEG
 COORDINADOR GENERAL EJECUTIVO DEL SIFIDE


 YOLANDA MACÍAS LARA
 DDF SIFIDE


 C.P. JOSEFINA VALDOVINOS SANCHEZ
 COINTEGRA S.C.

Bajo protesta de decir verdad declaramos que los Estados Financieros y sus notas, son razonables, correctos y son responsabilidad del emisor.

SISTEMA DE CONTROL PRESUPUESTAL (RADCONTABIL) v2014
 SISTEMA DE FINANCIAMIENTO PARA EL DESARROLLO DEL EDO. DE S.L.P.
 SALVADOR NAVA MTZ 2992
 SAN LUIS POTOSI, S.L.P.
 ESTADO ANALÍTICO DEL EJERCICIO DEL PRESUPUESTO DE EGRESOS
 CLASIFICACION POR FUENTE DE FINANCIAMIENTO
 DEL 01/01/2020 AL 31/07/2020


CONCEPTO	Autorizado	Ampliación Reducción	Modificado	Disponible a Compro.	Comprometido	Devengado	Comrometi no deveng	Ejercido	Pagado	Subejercicio	Ctas por Pagar	Avance
NO ETIQUETADO												
1 RECURSOS PR	21,940,714.00	-	21,940,714.00	12,490,529.25	9,450,184.75	9,450,184.75	-	8,018,341.44	8,018,341.44	12,490,529.25	1,431,843.31	36.55
2 RECURSOS GC	9,769,641.00	1,578,947.37	11,348,588.37	6,495,876.23	4,852,712.14	4,852,712.14	-	4,852,712.14	4,852,712.14	6,495,876.23	-	42.76
TOTALES	31,710,355.00	1,578,947.37	33,289,302.37	18,986,405.48	14,302,896.89	14,302,896.89	-	12,871,053.58	12,871,053.58	18,986,405.48	1,431,843.31	38.66



CHRISTIAN MEADE HERVERT
 COORDINADOR GENERAL EJECUTIVO DEL SIFIDE



YOLANDA MACÍAS LARA
 DDF SIFIDE



C.P. JOSEFINA VALDOVINOS SANCHEZ
 COINTEGRA S.C.

ajo protesta de decir verdad declaramos que los Estados Financieros y sus notas, son razonables, correctos y son responsabilidad del emisor.

SISTEMA DE FINANCIAMIENTO PARA EL DESARROLLO DEL ESTADO DE SAN LUIS POTOSÍ
PROGRAMA DE CONVENIOS Y PROGRAMA DE DESARROLLO DE MICROPROYECTOS PRODUCTIVOS

SALVADOR NAVA MTZ 2992

SAN LUIS POTOSÍ

INFORMACIÓN DEL GASTO POR CATEGORÍA PROGRAMÁTICA

AL MES DE JULIO DE 2020

CLAVE PROGRAMÁTICA		CONCEPTO	METAS		VALUACIÓN MODIFICADA	AVANCE PROGRAMÁTICO		AVANCE FINANCIERO	
PP	CA		INDICADOR	CANTIDAD		CANTIDAD	%	PAGADO	%
F	2.2.4.2.0	FINANCIAMIENTO PARA EL DESARROLLO	MONTO DE FINANCIAMIENTOS OTORGADOS	146,856,593.00	0.00	105,483,360.00	71.83%	12,871,053.58	38.66%

DEFINICION DEL INDICADOR: LLEVAR UN REGISTRO Y CONTROL DEL MONTO COLOCADO A PROYECTOS PRODUCTIVOS, CON EL OBJETIVO DE MEDIR EL CUMPLIMIENTO DE LA META PLANTEADA, EN RELACION AL PRESUPUESTO ASIGNADO AL PROGRAMA

**SISTEMA DE FINANCIAMIENTO PARA EL DESARROLLO DEL ESTADO DE SAN LUIS POTOSI
PROGRAMA DE CONVENIOS Y PROGRAMA DE DESARROLLO DE MICROPROYECTOS PRODUCTIVOS**

**EVALUACION DE LA EJECUCION DEL PROGRAMA
AL MES DE JULIO DE 2020**

Nombre del Indicador: MONTO COLOCADO

Objetivo del indicador: MEDIR EL MONTO DE AVANCE DE LA CANTIDAD COLOCADA AL MES CON BASE A LA META PLANTEADA DE COLOCACIÓN EN EL PROGRAMA DE CONVENIOS Y DESARROLLO DE MICROPROYECTOS.

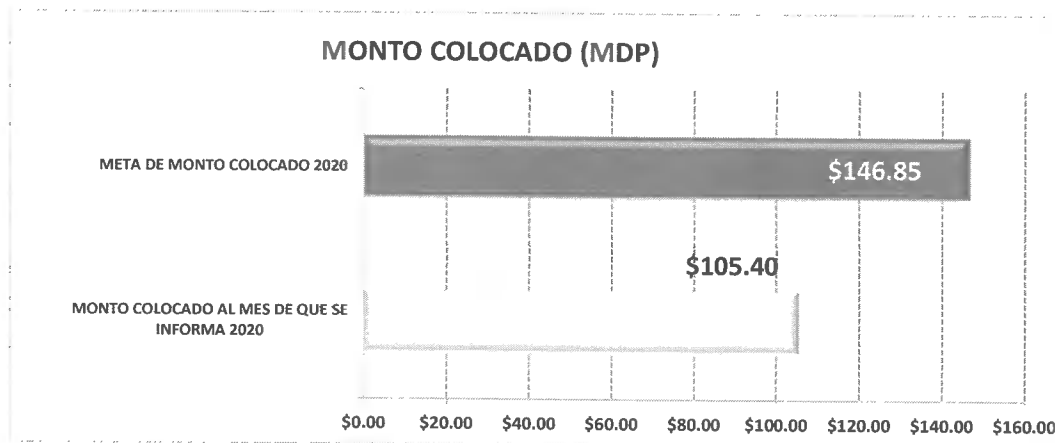
Variables que intervinieron: MONTO COLOCADO AL MES QUE SE INFORMA
META DE MONTO DE COLOCACIÓN ANUAL

Unidad de Medida: MILLONES DE PESOS

Base de comparación: Monto acumulado al mes que se reporta Vs. Meta anual planteada de colocación.

Interpretación del indicador: Muestra el avance del monto colocado al mes que se reporta con respecto a la colocación anual planteada en el programa.

	MONTO COLOCADO (MDP)	AVANCE DE CUMPLIMIENTO DE LA META
MONTO COLOCADO AL MES DE QUE SE INFORMA 2020	\$105.40	
META DE MONTO COLOCADO 2020	\$146.85	71.77%



SISTEMA DE FINANCIAMIENTO PARA EL DESARROLLO DEL ESTADO DE SAN LUIS POTOSÍ
PROGRAMA DE CONVENIOS Y PROGRAMA DE DESARROLLO DE MICROPROYECTOS PRODUCTIVOS

EVALUACION DE LA EJECUCION PRESUPUESTARIA
AL MES DE JULIO DE 2020

Nombre del Indicador: MONTO DE PRESUPUESTO AUTORIZADO-MODIFICADO Vs. PRESUPUESTO COMPROMETIDO Vs. PRESUPUESTO DEVENGADO Vs. PRESUPUESTO EJERCIDO-PAGADO

Objetivo del indicador: DETERMINAR EL MONTO DEL PRESUPUESTO COMPROMETIDO, EL PRESUPUESTO DEVENGADO, EL PRESUPUESTO EJERCIDO-PAGADO Vs. PRESUPUESTO ANUAL AUTORIZADO-MODIFICADO

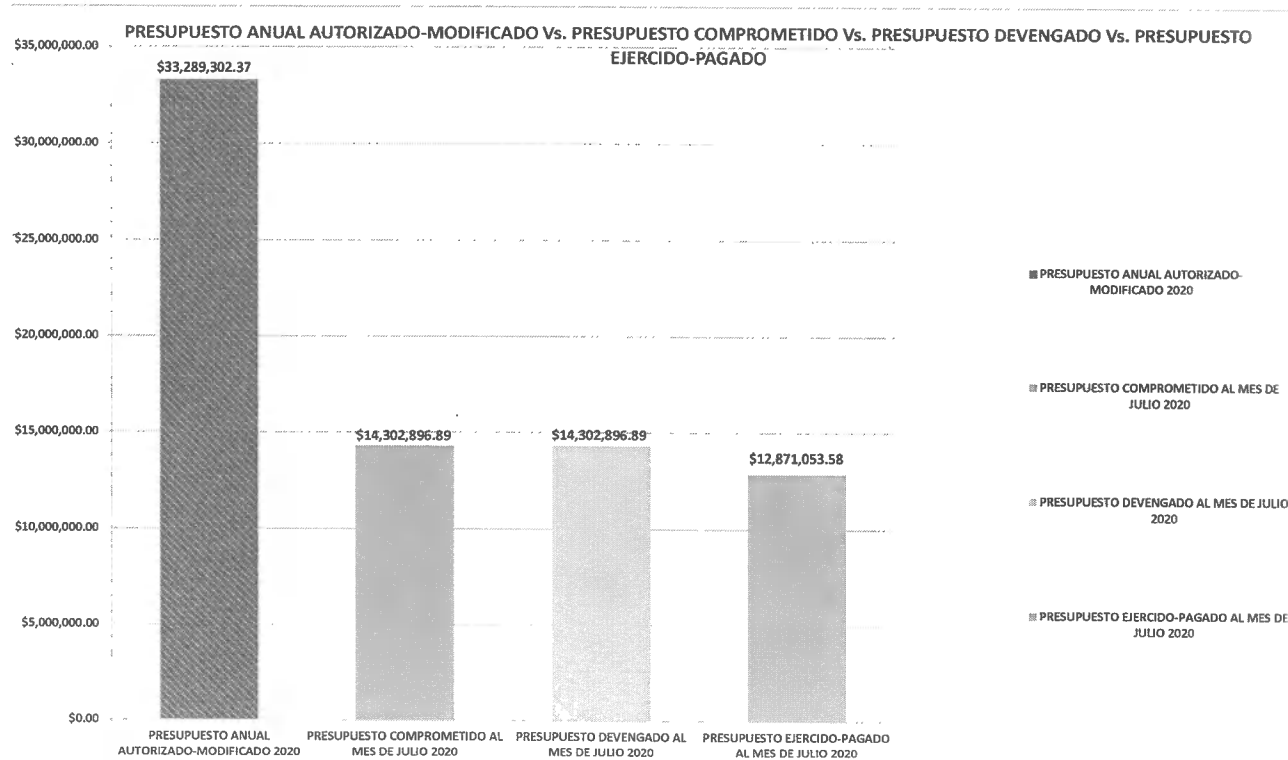
Variables que intervinieron:	MONTO EJERCIDO-PAGADO DEL PRESUPUESTO AL MES
	MONTO DEL PRESUPUESTO ANUAL AUTORIZADO-MODIFICADO

Unidad de Medida:	MILLONES DE PESOS
-------------------	-------------------

Base de comparación: Monto anual autorizado-modificado Vs. Monto del presupuestado comprometido Vs. Monto del presupuestado devengado Vs. Monto de presupuestado ejercido-pagado

Interpretación del indicador: Muestra el avance del ejercicio del presupuesto comprometido, devengado y ejercido-pagado contra el presupuesto anual autorizado y modificado

		PORCENTAJE DE AVANCE
PRESUPUESTO ANUAL AUTORIZADO-MODIFICADO 2020	\$33,289,302.37	
PRESUPUESTO COMPROMETIDO AL MES DE JULIO 2020	\$14,302,896.89	42.97%
PRESUPUESTO DEVENGADO AL MES DE JULIO 2020	\$14,302,896.89	42.97%
PRESUPUESTO EJERCIDO-PAGADO AL MES DE JULIO 2020	\$12,871,053.58	38.66%



**SISTEMA DE FINANCIAMIENTO PARA EL DESARROLLO DEL ESTADO DE SAN LUIS POTOSÍ
PROGRAMA DE CONVENIOS Y PROGRAMA DE DESARROLLO DE MICROPROYECTOS PRODUCTIVOS**

**EVALUACION DE LA EJECUCION PRESUPUESTARIA
AL MES DE JULIO DE 2020**

Nombre del indicador: PROPORCION DEL EJERCICIO DE GASTO POR CAPITULO

Objetivo del indicador: DETERMINAR EL PORCENTAJE DE APLICACIÓN DEL GASTO POR CAPITULO

Variables que intervinieron:	TOTAL DEL PRESUPUESTO DE GASTO POR CAPITULO
	TOTAL DEL EJERCICIO DEL PRESUPUESTO POR CAPITULO AL MES


Unidad de Medida:	MILLONES DE PESOS / PORCENTAJE
-------------------	-----------------------------------

Base de comparación: Monto presupuestado por capitulo de gasto Vs. Monto ejercicio por capitulo de gasto

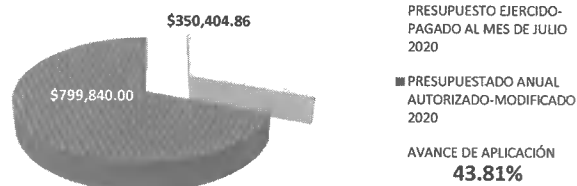
Interpretación del indicador: Muestra el avance del ejercicio de presupuesto por capitulo

	PRESUPUESTO EJERCIDO- PAGADO AL MES DE JULIO 2020	PRESUPUESTADO ANUAL AUTORIZADO- MODIFICADO 2020	AVANCE DE APLICACIÓN
CAPITULO 1000	\$ 9,360,708.09	\$ 23,156,746.00	40.42%
CAPITULO 2000	\$ 350,404.86	\$ 799,840.00	43.81%
CAPITULO 3000	\$ 2,714,753.88	\$ 6,914,769.00	39.26%
CAPITULO 4000	\$ 285,854.14	\$ 1,628,947.37	17.55%
CAPITULO 5000	\$ 159,332.61	\$ 789,000.00	20.19%
	\$ 12,871,053.58	\$ 33,289,302.37	38.66%


MONTO Y PORCENTAJE DE APLICACION DE LOS RECURSOS DEL CAPITULO 1000



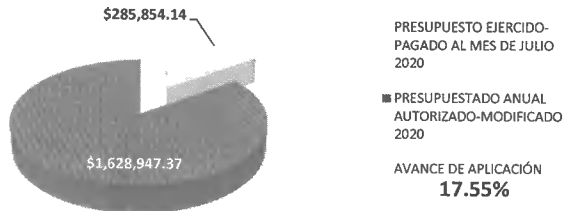
MONTO Y PORCENTAJE DE APLICACION DE LOS RECURSOS DEL CAPITULO 2000




MONTO Y PORCENTAJE DE APLICACION DE LOS RECURSOS DEL CAPITULO 3000



MONTO Y PORCENTAJE DE APLICACION DE LOS RECURSOS DEL CAPITULO 4000



MONTO Y PORCENTAJE DE APLICACION DE LOS RECURSOS DEL CAPITULO 5000



**SISTEMA DE FINANCIAMIENTO PARA EL DESARROLLO DEL ESTADO DE SAN LUIS POTOSI
PROGRAMA DE CONVENIOS Y PROGRAMA DE DESARROLLO DE MICROPROYECTOS PRODUCTIVOS**

**EVALUACION DE LA EJECUCION PRESUPUESTARIA
AL MES DE JULIO DE 2020**

Nombre del indicador: MONTO DEL PRESUPUESTO EJERCIDO POR CLASIFICACION ECONOMICA

Objetivo del indicador: DETERMINAR EL MONTO DEL PRESUPUESTO QUE SE HA EJERCIDO AL MES QUE SE REPORTA POR EL TIPO DE GASTO

Variables que intervinieron:	MONTO EJERCIDO DEL PRESUPUESTO POR GASTO DE CAPITAL Y CORRIENTE
	MONTO DEL PRESUPUESTO ANUAL POR GASTO DE CAPITAL Y CORRIENTE

Unidad de Medida:	MILLONES DE PESOS
-------------------	-------------------

Base de comparación: Monto ejercido al mes

Interpretación del indicador: Muestra el avance del ejercicio del presupuesto de manera acumulada al mes que se reporta con base a la clasificación económica del gasto.

PRESUPUESTO EJERCIDO DE GASTO DE CAPITAL	\$159,332.61
PRESUPUESTO EJERCIDO DE GASTO CORRIENTE	\$12,711,720.97

