

SISTEMA DE FINANCIAMIENTO PARA EL DESARROLLO DEL ESTADO DE SLP

ESTADO DE ACTIVIDADES

DEL 01 DE ENERO AL 29 DE FEBRERO DEL 2020
(Miles de pesos)

	2020	2019
INGRESOS		
PRODUCTOS		
4150 PRODUCTOS DE TIPO CORRIENTE	152	258
TRANSFERENCIAS, ASIGNACIONES Y SUBSIDIOS		
4220 TRANSFERENCIAS, ASIGNACIONES Y SUBSIDIOS	1,597	1,859
INGRESOS FINANCIEROS		
4310 INGRESOS FINANCIEROS (INTERES)	3,571	3,359
4319 RECUPERACIONES	0	0
TOTAL DE INGRESOS:	5,319	5,477
EGRESOS:		
5110 SERVICIOS PERSONALES	2,256	2,047
5120 MATERIALES Y SUMINISTROS	60	66
5130 SERVICIOS GENERALES	708	601
5210 TRANSFERENCIAS Y ASIGNACIONES		
5230 SUBSIDIOS Y SUBVENCIONES	0	17
5599 OTROS GASTOS	113	95
	3,137	2,826
RESULTADO DE OPERACIÓN	2,183	2,651
MENOS:		
5511 ESTIMACIONES	784	392
5513 DEPRECIACIONES	135	123
5521 IMPUESTOS (ISR)	0	0
5522 PROVISIONES (RESERVA LIQ. LAB)	492	606
	1,411	1,121
RESULTADO DEL PERIODO (AHORRO/DESAHORRO)	772	1,529

Bajo protesta de decir verdad declaramos que los Estados Financieros y sus notas, son razonables, correctos y son responsabilidad del emisor.



CHRISTIAN MEADE HERVERT
COORDINADOR GENERAL EJECUTIVO DEL SIFIDE



YOLANDA MACÍAS LARA
DDF SIFIDE
S I F I D E



C.P. JOSEFINA VALDOVINOS SANCHEZ
COINTEGRA S.C.

SISTEMA DE FINANCIAMIENTO PARA EL DESARROLLO DEL ESTADO DE SLP
ESTADO DE POSICION FINANCIERA

AL 29 DE FEBRERO DEL 2020

(Miles de pesos)

ACTIVO		PASIVO			
ACTIVO CIRCULANTE	2020	feb-19	PASIVO CIRCULANTE	2019	feb-19
EFFECTIVO Y EQUIVALENTES			CUENTAS POR PAGAR A CORTO PLAZO		
1111 EFECTIVO	5		2111 SERVICIOS PERSONALES POR PAGAR	396	388
1112 BANCOS TESORERIA	5,203	2,381	2112 PROVEEDORES	38	90
DERECHO A RECIBIR EFECTIVO O EQUIVLANTE			2116 INTERES Y COMISION POR PAGAR	667	645
1121 INVERSIONES FINANCIERAS	40,793	37,081	2117 RETENCIONES Y CONTRIBUCIONES POR PAGAR	510	507
1123 DEUDORES DIVERSOS POR COBRAR	1,873	1,721	2119 OTRAS CUENTAS POR PAGAR	84,998	8,845
1126 PRESTAMOS OTORGADOS A CORTO PLAZO	5,147	4,856	2161 FONDOS EN GARANTIA A CORTO PLAZO	12	12
1126 PERSTAMOS OTORGADOS (INTERES VIG)	1,336	1,601	TOTAL PASIVO CIRCULANTE	86,619	10,487
1126 PRESTAMOS OTORGADOS(INTERES VENCIDO)	1,479	1,491			
ESTIMACIONES POR PERDIAO DETERIOROR DE ACTIVOS CIRCULANTES			PASIVO NO CIRCULANTE		
1161 ESTIMACIONES DE CUENTAS INCOBRABLES	-14,230	-11,372	DOCUMENTOS POR PAGAR A LARGO PLAZO		
BIENES INMUEBLES DERIVADOS DE EMBARGOS, DECOMISOS,			2229 DOCUMENTOS POR PAGAR	2,491	6,877
1194 BIENES INMUEBLES DERIVADOS DE EMBARGOS	5,160	5,160	PROVISIONES A LARGO PLAZO		
			2269 OTRAS PROVISIONES	3,292	2,800
			TOTAL PASIVO NO CIRCULANTE	5,783	9,677
TOTAL ACTIVO CIRCULANTE	46,764	42,919	TOTAL PASIVO	92,402	20,164
ACTIVO NO CIRCULANTE			HACIENDA PUBLICA		
INVERSIONES FINANCIERAS A LARGO PLAZO			3110 PATRIMONIO	125,619	138,038
1213 FIDEICOMISO, MANDATOS	91,835	21,307	3220 RESULT.EJERC.ANTERIORES	70,300	70,772
1214 PARTICIPACIONES Y APORTACIONES DE CAPITAL	856	856	3230 REVALUOS	8,338	8,338
DERECHOS A RECIBIR EFECTIVO O EQUIVALENTES A LP			RESULTADO DEL PERIODO(AHORRO/DESAHORRO)	772	1,529
1123 DEUDORES DIVERSOS A LARGO PLAZO					
1222 DEUDORES DIVERSOS	1,500	1,500			
1224 PRESTAMOS OTORGADOS A LP	139,637	154,975			
BIENES INMUEBLES, INFRAESTRUCTURA Y CONSTRUCCIONES EN PROCESO					
1230 BIENES INMUEBLES	22,982	22,982			
BIENES MUEBLES					
1240 BIENES MUEBLES	5,015	4,514			
SOFTWARE Y LICENCIAS					
1251 SOFTWARE/LICENCIAS	36	36			
1252 MARCAS	173	114			
DEPRECIACION, DETERIORO Y AMORTIZACION ACUMULADAD DE BIENES					
1261 DEPRECIACIONES BIENES INMUEBLES	-7,847	-7,193			
1263 DEPRECIACIONES BIENES MUEBLES	-3,460	-3,149			
1265 AMORTIZACION BIENES INTANGIBLES	-60	-21			
TOTAL ACTIVO NO CIRCULANTE	250,668	195,923	TOTAL HACIENDA PUBLICA	205,030	218,678
TOTAL DEL ACTIVO	297,432	238,842	TOTAL PASIVO Y HACIENDA PUBLICA	297,432	238,842

CUENTAS DE ORDEN

CONTROL DE OTORGAMIENTO DE CREDITOS	144,784
CREDITOS FONDO DE GARANTIA	10,105
PRESUPUESTO AUTORIZADO	31,710
PRESUPUESTO MODIFICADO	0
PRESUPUESTO DE EGRESOS POR EJECER	28,635
PRESUPUESTO DE EGRESOS COMRPOMETIDO	3,074
PRESUPUESTO DE EGRESOS DEVENGADO	3,074
PRESUPUESTO DE EGRESOS EJERCIDO	2,311
PRESUPUESTO DE EGRESOS PAGADO	2,311

CHRISTIAN MEADE HERNANDEZ
COORDINADOR GENERAL EJECUTIVO DEL SIFIDE

YOLANDA MACIAS LARA
DDF SIFIDE

C.P. JOSEFINA VALDOVINOS SANCHEZ
COINTEGRA S.C.

**SISTEMA DE FINANCIAMIENTO PARA EL DESARROLLO DEL ESTADO DE SLP
ESTADO DE POSICION FINANCIERA
AL 29 DE FEBRERO DEL 2020**

ACTIVO		PASIVO	
ACTIVO CIRCULANTE	ORIGEN	PASIVO CIRCULANTE	ORIGEN
EFFECTIVO Y EQUIVALENTES	APLICACIÓN		APLICACIÓN
1111 EFECTIVO	2,826		
1112 BANCOS TESORERIA		CUENTAS POR PAGAR A CORTO PLAZO	76,132
DERECHO A RECIBIR EFECTIVO O EQUIVALENTE	3,877	2111 SERVICIOS PERSONALES POR PAGAR	
1121 INVERSIONES FINANCIERAS		2112 PROVEEDORES	
1123 DEUDORES DIVERSOS POR COBRAR		2116 INTERES Y COMISION POR PAGAR	
1126 PRESTAMOS OTORGADOS A CORTO PLAZO		2117 RETENCIONES Y CONTRIBUCIONES POR PAGAR	
1129 PRESTAMOS OTORGADOS (INTERES VIG)		2119 OTRAS CUENTAS POR PAGAR	
1129 PRESTAMOS OTORGADOS (INTERES VENCIDO)		2161 FONDOS EN GARANTIA A CORTO PLAZO	
ESTIMACIONES POR PERIODO DETERIOR DE ACTIVOS C	2858	TOTAL PASIVO CIRCULANTE	76,132
1161 ESTIMACIONES DE CUENTAS INCOBRABLES			
BIENES INMUEBLES DERIVADOS DE EMBARGOS, DECOMISOS,	0	PASIVO NO CIRCULANTE	
1194 BIENES INMUEBLES DERIVADOS DE EMBARGOS		DOCUMENTOS POR PAGAR A LARGO PLAZO	4,386
		2229 DOCUMENTOS POR PAGAR	
		PROVISIONES A LARGO PLAZO	492
		2269 OTRAS PROVISIONES	
TOTAL ACTIVO CIRCULANTE	6,703	TOTAL PASIVO NO CIRCULANTE	4,878
		TOTAL PASIVO	76,034
		TOTAL PASIVO	76,034
ACTIVO NO CIRCULANTE	70,528	HACIENDA PUBLICA	
1213 FIDEICOMISO, MANDATOS			
1214 PARTICIPACIONES Y APORTACIONES DE CAPITAL		HACIENDA PUBLICA PATRIMONIO CONT	12,419
DERECHOS A RECIBIR EFECTIVO O EQUIVALENTES A LP	15,338	3110 PATRIMONIO	
1123 DEUDORES DIVERSOS A LARGO PLAZO		HACIENDA PUBLICA PATRIMONIO GENERADO	1229
1224 PRESTAMOS OTORGADOS A LP		3220 RESULT.BJERC.ANTERIORES	
BIENES INMUEBLES, INFRAESTRUCTURA Y CONSTRUCCIONES EN PROCESO		3230 REVALUOS	
1230 BIENES INMUEBLES		501 RESULTADO DEL PERIODO(AHORRO/DESAHORRO)	
BIENES MUEBLES			
1240 BIENES MUEBLES			
SOFTWARE Y LICENCIAS	59		
1251 SOFTWARE/LICENCIAS			
1252 MARCAS			
DEPRECIACION, DETERIORO Y AMORTIZACION ACUMULADA	1,005		
1261 DEPRECIACIONES BIENES INMUEBLES			
1263 DEPRECIACIONES BIENES MUEBLES			
1265 AMORTIZACION BIENES INTANGIBLES			
TOTAL ACTIVO NO CIRCULANTE	16,343	TOTAL HACIENDA PUBLICA	0
TOTAL DEL ACTIVO	22,731	TOTAL PASIVO Y HACIENDA PUBLICA	76,034
		TOTAL ORIGEN Y APLICACION	95,825

Bajo protesta de decir verdad declaramos que los Estados Financieros y sus notas, son razonables, correctos y son responsabilidad del emisor.


CHRISTIAN MEADE HERVERT
 COORDINADOR GENERAL EJECUTIVO DEL SIFIDE


C.P. JOSEFINA VALDIVINOS SANCHEZ
 COINTEGRA S.C.

SISTEMA DE FINANCIAMIENTO PARA EL DESARROLLO DEL ESTADO DE SLP
ESTADO DE VARIACION EN HACIENDA PUBLICA
DEL 01 DE ENERO AL 29 DE FEBRERO DEL 2020

Concepto	Hacienda publica/ patrimonio contribuido	Hacienda Publica patrimonio Generados de Ejercicio anteriores	Hacienda Publica Patrimonio Generado del ejercicio	Exceso o insuficiencia en la actualización de la Hacienda Publi/ Patr	Total
Patrimonio Neto Inicial Ajustado del Ejercicio	138,037,691.39				138,037,691.39
Aportaciones	138,037,691.39				138,037,691.39
Donaciones de Capital					
Actualización de la Hacienda Pública/ Patrimonio					
Hacienda Pública / Patrimonio Neto del Ejercicio		79,110,755.00	1,529,408.00		80,640,163.00
Resultados del Ejercicio (Ahorro/Desahorro)			1,529,408.00		1,529,408.00
Resultados de Ejercicios Anteriores		70,772,262.00			70,772,262.00
Revalúos		8,338,493.00			8,338,493.00
Reservas					
Rectificación de resultados de Ejercicio Anteriores					
Exceso o Insuficiencia en la Actualización de la Hacienda Pública/ Patrimonio Neto 2019					
Resultado por Posición Monetaria					
Resultado por Tenencia de Activos no Monetarios					
Hacienda pública/ Patrimonio neto 2019	138,037,691.39	79,110,755.00	1,529,408.00		218,677,854.39
Cambios en la Hacienda Pública / Patrimonio Neto del Ejercicio 2020	12,418,658.39				12,418,658.39
Aportaciones	12,418,658.39				12,418,658.39
Donaciones de Capital					
Actualización de la Hacienda Pública/ Patrimonio					
Variaciones de la Hacienda Pública / Patrimonio Neto del Ejercicio		471,985.00	757,383.00		1,229,368.00
Resultados del Ejercicio (Ahorro/Desahorro)			757,383.00		757,383.00
Resultados de Ejercicios Anteriores		471,985.00			471,985.00
Revalúos					
Reservas					
Rectificaciones de Resultados de Ejercicios Anteriores					
Cambios en el exceso o Insuficiencia en la actualización de la Hacienda Pública / Patrimonio Neto 2020					
Resultado por Posición Monetaria					
Resultado por Tenencia de Activos no Monetarios					
Saldo Neto en la Hacienda Pública / Patrimonio 2019	125,619,033.00	78,638,770.00	772,025.00		205,029,828.00


Debajo protesta de decir verdad declaramos que los Estados Financieros y sus notas, son razonables, correctos y son responsabilidad del emisor.



CHRISTIAN MEADE HERVERRI
COORDINADOR GENERAL EJECUTIVO DEL SIFIDE



YOLANDA MACÍAS LARA
DDF SIFIDE




C.P. JOSEFINA VALDOVINOS SANCHEZ
COINTEGRA S.C.

SISTEMA DE FINANCIAMIENTO PARA EL DESARROLLO DEL EDO DE SLP
ESTADO DE FLUJO DE EFECTIVO
DEL 01 DE ENERO AL 29 DE FEBRERO DE 2020

Concepto	2020	2019	Concepto	2020	2019
Flujos de Efectivo de las Actividades de Operación			Flujos de Efectivo de las Actividades de Inversión		
Origen			Origen		
Impuestos	5,319,487	5,476,596	Bienes Inmuebles, Infraestructura y Construcciones en Proceso	18,631,135	27,867,442
Cuotas y Aportaciones de Seguridad Social			Bienes Muebles	18,631,135	27,867,442
Contribuciones de mejoras			Otros Orígenes de Inversión	18,472,694	29,850,244
Derechos			Aplicación		
Productos de Tipo Corriente	151,806	258,493	Bienes Inmuebles, Infraestructura y Construcciones en Proceso		
Aprovechamientos de Tipo Corriente			Bienes Muebles		
Ingresos por Venta de Bienes y Servicios	3,570,681	3,359,103	Otras Aplicaciones de Inversión	18,472,694	29,850,244
Ingresos no Comprendidos en las Fracciones de la Ley de Ingresos Causados en Ejercicios Fiscales Anteriores Pendientes de Liquidación o Pago			Flujos Netos de Efectivo por Actividades de Inversión	158,441	4,963,307
Participaciones y Aportaciones					
Transferencias, Asignaciones y Subsidios y Otras Ayudas	1,597,000	1,859,000	Flujo de Efectivo de las Actividades de Financiamiento		
Otros Orígenes de Operación			Origen		
Aplicación			Endeudamiento Neto		
Servicios Personales	4,547,462	3,947,188	Interno		
Materiales y suministros	2,256,076	2,047,385	Externo		
Servicios Generales	59,793	65,640	Otros Orígenes de Financiamiento		
Transferencias Internas y Asignaciones al Sector Público	707,900	600,809	Aplicación		
Transferencias al resto del Sector Público			Servicios de la Deuda		
Subsidios y Subvenciones			Interno	16,570	
Ayudas Sociales			Externo		
Pensiones y Jubilaciones			Otras Aplicaciones de Financiamiento		
Transferencias a la Seguridad Social			Incremento/Disminución Neto en el Efectivo y Equivalentes	930,466	453,394
Donativos			Efectivo y Equivalentes al Inicio del Ejercicio	4,277,260.00	2,834,865.00
Transferencias al Exterior			Efectivo y Equivalentes al Final del Ejercicio	5,207,726.00	2,381,472.00
Participaciones					
Aportaciones					
Convenios					
Otras Aplicaciones de Operación	1,523,693	1,216,804			
Flujos de Efectivo de las Actividades de Operación	772,025	1,529,408			

Bajo protesta de decir verdad declaramos que los Estados Financieros y sus notas, son razonables, correctos y son responsabilidad del auditor.


CHRISTIAN MEADE HERVERT
COORDINADOR GENERAL EJECUTIVO DEL SIFIDE


YOLANDA MACÍAS LARA
DDF SIFIDE


C.P. JOSEFINA VALDOVINOS SANCHEZ
COINTEGRA S.C.

Empresa: Contabilides2014

ESTADO ANALITICO DEL ACTIVO del 01/01/2020 al 29/02/2020 (Miles de Pesos)
SIFIDE
SALVADOR NAVA MTZ 2992
SAN LUIS POTOSI

R.F.C.: SFD 000509NWA

CONCEPTO DE LA CUENTA	Saldo Anterior Debe	Haber	R.F.C.:	Saldo Actual	Flujo Periodo
	S			S	S
1111 Efectivo	0	0	0	0	0
1112 Bancos/Tesoreria	5755	59679	60231	5203	-552
Efectivo y Equivalentes	5760	59679	60231	5208	-552
1121 Inversiones financieras de corto plazo	37097	14180	10484	40793	3696
1123 Deudores diversos por cobrar a Corto Plazo	1798	2816	2741	1873	75
1124 Ingresos por recuperar a Corto Plazo	7413	4271	3723	7961	548
1126 Préstamos otorgados a Corto Plazo	46308	21267	16948	50627	4319
Derechos a Recibir Efectivo o Equivalentes	-13572	372	1030	-14230	-658
1161 (Eliminaciones para cuentas incoobrables por Derechos a recibir efectivo	-13572	372	1030	-14230	-658
Estimacion por Perdidas o Deterioro de Activos	4573	0	0	4573	0
1193 Bienes derivados de embargos, decomisos,	587	0	0	587	0
Otros Activos Circulantes	5160	0	0	5160	0
1213 Fideicomisos, Mandatos y Contratos Analogos	49656	81318	78209	46765	3109
1214 Participaciones y Aportaciones de Capital	87835	4000	0	91835	4000
Inversiones Financieras a Largo Plazo	88691	4000	0	92691	4000
1222 DEUDORES DIVERSOS A LARGO PLAZO	1500	0	0	1500	0
1224 Préstamos Otorgados a Largo Plazo	148166	24637	33166	139637	-8529
Derechos a Recibir Efectivo o Equivalentes a	149666	24637	33166	141137	-8529
1231 Terrenos	5164	0	0	5164	0
1233 Edificios no habitacionales	17818	0	0	17818	0
Bienes Inmuebles, Infraestructura y	22982	0	0	22982	0
1241 Mobiliario y Equipo de Administración	2612	0	0	2612	0
1242 Mobiliario y Equipo Educativo y Recreativo	17	0	0	17	0
1244 Equipo de Transporte	1218	0	0	1218	0
1246 Maquinaria, otros Equipos y Herramientas	1168	0	0	1168	0
Bienes Muebles	5015	0	0	5015	0
1251 Software	36	0	0	36	0
1254 Licencias	173	0	0	173	0
Activos Intangibles	209	0	0	209	0
1261 Depreciación Acumulada de Bienes Inmuebles	-7738	0	109	-7847	-109
1263 Depreciación Acumulada de Bienes Muebles	-3434	0	26	-3460	-26
1265 Amortización Acumulada de Activos Intangibles	-60	0	0	-60	0
(Depreciaciones, Deterioro y Amortizaciones	-11232	0	135	-11367	-135
ACTIVO NO CIRCULANTE	255351	28637	33166	250667	-4664
TOTAL	298987	109955	111110	297432	-1555


YOLANDA MACIAS LARA
COORDINADOR GENERAL


C.P. JOSEFINA VALDOVINOS SANCHEZ
COINTEGRA S.C.

SIFIDE
 SALVADOR NAVA MTZ 2992
 SAN LUIS POTOSI
 ESTADO ANALÍTICO DE INGRESO PRESUPUESTAL DEL 01/01/2020 AL 29/02/2020

Fuentes del Ingreso	Autorizado	Amplia/Redu	Modificado	Devengado	Recaudado	Diferencia	Avance
51 Productos de tipo corriente	461,770.00		461,770.00	151,806.00	151,806.00	309,964.00	32.9
71 Ingresos por ventas de bienes y servicios c	18,118,944.00		18,118,944.00	3,570,681.00	3,128,284.00	14,990,660.00	17.3
91 Transferencias Internas y Asignaciones al S	13,129,641.00		13,129,641.00	1,597,000.00	1,597,000.00	11,532,641.00	12.2
TOTALES	31,710,355.00		31,710,355.00	5,319,487.00	4,877,090.00	26,833,265.00	15.38



CHRISTIAN MEADE HERVERT
 COORDINADOR GENERAL



YOLANDA MACÍAS LARA
 DDF



C.P. JOSEFINA VALDOVINOS SANCHEZ
 COINTEGRA S.C.

Gobierno (Federal/Estatal/Municipal) de San Luis Potosí
ESTADO ANALÍTICO DEL EJERCICIO DEL PRESUPUESTO DE EGRESOS
 Clasificación Administrativa
 DEL 01/01/2020 AL 29/02/2020

Concepto	Egresos					Subejercicio 6 = (3 - 4)
	Aprobado	Ampliaciones/ (Reducciones)	Modificado	Devengado	Pagado	
	1	2	3 = (1 + 2)	4	5	
Poder Ejecutivo	0.00	0.00	0.00	0.00	0.00	0.00
Poder Legislativo						
Poder Judicial						
Órganos Autónomos						
Total del Gasto	0.00	0.00	0.00	0.00	0.00	0.00

NO APLICA

Bajo protesta de decir verdad declaramos que los Estados Financieros y sus notas, son razonables, correctos y son responsabilidad del emisor.

Sector Paraestatal del Gobierno (Federal/Estatal/Municipal) de San Luis Potosí

ESTADO ANALÍTICO DEL EJERCICIO DEL PRESUPUESTO DE EGRESOS

Clasificación Administrativa

DEL 01/01/2020 AL 29/02/2020

Concepto	Egresos					Subejercicio
	Aprobado	Ampliaciones/ (Reducciones)	Modificado	Devengado	Pagado	
	1	2	3 = (1 + 2)	4	5	6 = (3 - 4)
Entidades Paraestatales y Fideicomisos No Empresariales y No Financieros	0.00	0.00	0.00	0.00	0.00	0.00
Instituciones Públicas de la Seguridad Social						
Entidades Paraestatales Empresariales No Financieras con Participación Estatal Mayoritaria						
Fideicomisos Empresariales No Financieros con Participación Estatal Mayoritaria						
Entidades Paraestatales Empresariales Financieras Monetarias con Participación Estatal Mayoritaria						
Entidades Paraestatales Empresariales Financieras Monetarias No con Participación Estatal Mayoritaria						
Fideicomisos Financieros Públicos con Participación Estatal Mayoritaria						
Total del Gasto	0.00	0.00	0.00	0.00	0.00	0.00


NO APLICA

Bajo protesta de decir verdad declaramos que los Estados Financieros y sus notas, son razonables, correctos y son responsabilidad del emisor.

SISTEMA DE FINANCIAMIENTO PARA EL DESARROLLO DEL EDO DE SLP
ESTADO ANALÍTICO DEL EJERCICIO DEL PRESUPUESTO DE EGRESOS

Clasificación Económica (por Tipo de Gasto)
DEL 01/01/2020 AL 29/02/2020

Concepto	Egresos						Subejercicio 6 = (3 + 4)
	Aprobado	Ampliaciones/ (Reducciones)	Modificado	Devengado	Pagado		
	1	2	3 = (1 + 2)	4	5		
Gasto Corriente	30,871,355.00	0.00	30,871,355.00	3,074,962.98	2,311,007.10		27,796,392.02
Gasto de Capital	839,000.00	0.00	839,000.00	0.00	0.00		839,000.00
Amortización de la Deuda y Disminución de Pasivos							
Pensiones y Jubilaciones							
Participaciones							
Total del Gasto	31,710,355.00	0.00	31,710,355.00	3,074,962.98	2,311,007.10		28,635,392.02


CHRISTIAN MEADE HERVERT
CORDINADOR GENERAL EJECUTIVO DEL SIFIDE


C.P. JOSEFINA VALDOVINOS SANCHEZ
COINTEGRA S.C.

Bajo protesta de decir verdad declaramos que los Estados Financieros y sus notas, son razonables, correctos y son responsabilidad del emisor.

SISTEMA DE FINANCIAMIENTO PARA EL DESARROLLO DEL EDO DE SAN LUIS POTOSÍ

ESTADO ANALÍTICO DEL EJERCICIO DEL PRESUPUESTO DE EGRESOS

Clasificación Funcional (Finalidad y Función)

DEL 01/01/2020 AL 29/02/2020

Concepto	Egresos					Subejercicio 6 = (3 - 4)
	Aprobado	Ampliaciones/ (Reducciones)	Modificado	Devengado	Pagado	
	1	2	3 = (1 + 2)	4	5	
Gobierno						
Legislación						
Justicia						
Coordinación de la Política de Gobierno						
Relaciones Exteriores						
Asuntos Financieros y Hacendarios						
Seguridad Nacional						
Asuntos de Orden Público y de Seguridad Interior						
Otros Servicios Generales						
Desarrollo Social						
Protección Ambiental						
Vivienda y Servicios a la Comunidad						
Salud						
Recreación, Cultura y Otras Manifestaciones Sociales						
Educación						
Protección Social						
Otros Asuntos Sociales						
Desarrollo Económico						
Asuntos Económicos, Comerciales y Laborales en General	31,710,355.00	0.00	31,710,355.00	3,074,962.98	2,311,007.10	28,635,392.02
Agropecuaria, Silvicultura, Pesca y Caza						
Combustibles y Energía						
Minería, Manufacturas y Construcción						
Transporte						
Comunicaciones						
Turismo						
Ciencia, Tecnología e Innovación						
Otras Industrias y Otros Asuntos Económicos						
Otras no Clasificadas en Funciones Anteriores						
Transacciones de la Deuda Pública / Costo Financiero de la Deuda						
Transferencias, Participaciones y Aportaciones entre Diferentes Niveles y Órdenes de Gobierno						
Sanamiento del Sistema Financiero						
Adeudos de Ejercicios Fiscales Anteriores						
Total del Gasto	31,710,355.00	0.00	31,710,355.00	3,074,962.98	2,311,007.10	28,635,392.02



CHRISTIAN MEADE HERVERT
COORDINADOR GENERAL EJECUTIVO DEL SIFIDE



YOLANDA MACÍAS LARA
DDF SIF/DE



C.P. JOSEFINA VALDOVINOS SANCHEZ
COINTEGRA S.C.

Bajo protesta de decir verdad declaramos que los Estados Financieros y sus notas, son razonables, correctos y son responsabilidad del emisor.

2000	2900	2920	2921	REFACCIONES Y ACCESORIOS MENORES DE EDIFICIOS	5,000.00	72.90	72.90	72.90	4,927.10	-	1.46
2000	2900	2930	2931	REFACCIONES Y ACCESORIOS MENORES DE MOBILIARIO Y EQ. DE ADMIN	10,000.00	-	-	-	10,000.00	-	0.00
2000	2900	2940	2941	REFACCIONES Y ACCESORIOS PARA EQ. COMPUTO	11,000.00	-	-	-	11,000.00	-	0.00
2000	2900	2960	2961	REFACCIONES Y ACCESORIOS MENORES DE EQUIPO DE	26,000.00	1,700.00	1,700.00	1,700.00	24,300.00	-	6.54
3000	3100	3110	3111	ENERGIA ELCTRICA	225,000.00	16,730.00	16,730.00	16,730.00	208,270.00	-	7.44
3000	3100	3110	3113	OTROS PAGOS DERIVADOS DE LA PRESTACION DEL SERVICIO	-	-	-	-	-	-	-
3000	3100	3130	3131	AGUA	25,700.00	2,161.00	2,161.00	2,161.00	23,539.00	-	8.41
3000	3100	3140	3141	TELEFONIA TRADICIONAL	79,500.00	10,758.72	10,758.72	10,758.72	68,741.28	-	13.53
3000	3100	3150	3151	TELEFONIA CELULAR	108,108.00	4,290.00	4,290.00	4,290.00	103,818.00	-	0.00
3000	3100	3170	3171	SERVICIOS DE ACCESO DE INTERNET, REDES Y PROCESAMIENTO DE	150,000.00	13,340.00	13,340.00	13,340.00	136,660.00	-	0.00
3000	3100	3180	3182	SERVICIOS POSTALES	35,380.00	5,649.82	5,649.82	5,649.82	29,730.18	-	15.97
3000	3200	3210	3211	ARRENDAMIENTO DE TERRENOS	66,000.00	10,505.66	10,505.66	10,505.66	55,494.34	-	0.00
3000	3200	3220	3221	ARRENDAMIENTO DE EDIFICIOS	121,400.00	-	-	-	121,400.00	-	0.00
3000	3200	3230	3231	ARRENDAMIENTO DE MOBILIARIO Y EQUIPO DE ADMINISTRACION	36,500.00	-	-	-	36,500.00	-	0.00
3000	3200	3270	3271	ARRENDAMIENTO DE ACTIVOS INTANGIBLES	61,500.00	-	-	-	61,500.00	-	0.00
3000	3200	3290	3291	OTROS ARRENDAMIENTOS	39,000.00	-	-	-	39,000.00	-	0.00
3000	3300	3310	3311	SERVICIOS LEGALES DE CONTABILIDAD AUDITORIA Y	1,268,968.00	210,536.24	210,536.24	157,292.24	1,058,431.76	53,244.00	12.40
3000	3300	3310	3313	SERVICIOS DE CONSULTORIA ADMINISTRATIVA PROCESOS Y	14,000.00	466.00	466.00	466.00	13,534.00	-	3.33
3000	3300	3330	3332	SERVICIOS EN TECNOLOGIAS DE LA INFORMACION	316,200.00	17,400.00	17,400.00	17,400.00	298,800.00	-	5.50
3000	3300	3340	3341	SERVICIOS DE CAPACITACION	649,400.00	153,195.22	153,195.22	145,204.78	494,204.78	8,062.00	-
3000	3300	3360	3361	SERVICIOS DE APOYO ADMINISTRATIVO FOTOCOPIADO E	225,000.00	33,129.40	33,129.40	33,129.40	191,870.60	-	14.72
3000	3300	3380	3381	SERVICIOS DE VIGILANCIA	118,000.00	-	-	-	118,000.00	-	-
3000	3400	3410	3411	SERVICIOS FINANCIEROS Y BANCARIOS	135,878.00	16,557.88	16,557.88	26,452.09	119,320.12	9,894.21	19.47
3000	3400	3420	3421	SERVICIOS DE COBRANZA INVESTIGACION CREDITICIA Y SIMILAR	91,600.00	1,309.70	1,309.70	1,309.70	90,290.30	-	1.43
3000	3400	3450	3451	SEGURO DE BIENES PATRIMONIALES	115,164.00	10,698.66	10,698.66	10,698.66	104,465.34	-	9.29
3000	3400	3480	3481	COMISIONES POR VENTAS	876,300.00	76,041.92	76,041.92	76,041.92	800,258.08	-	8.68
3000	3500	3510	3511	CONSERVACION Y MANTENIMIENTO MENOR DE INMUEBLES	294,500.00	33,753.68	33,753.68	33,753.68	260,746.32	-	11.46
3000	3500	3520	3521	INSTALACION REPARACION Y MANTO DE MOBILIARIO Y EQUIPO DE	28,000.00	3,455.52	3,455.52	3,455.52	24,544.48	-	12.34
3000	3500	3530	3531	INSTALACION REPARACION Y MANTO DE EQ. DE COMPUTO Y	26,000.00	-	-	-	26,000.00	-	0.00
3000	3500	3550	3551	REPARACION Y MANTO DE EQ. DE TRANSPORTE	155,640.00	1,432.80	1,432.80	1,432.80	154,207.20	-	0.92
3000	3500	3580	3581	SERVICIOS DE LIMPIEZA Y MANTO DE DESECHOS	280,500.00	40,832.00	40,832.00	20,416.00	239,668.00	20,416.00	7.28
3000	3500	3590	3591	SERVICIOS DE JARDINERIA Y FUMIGACION	21,000.00	1,160.00	1,160.00	1,160.00	19,840.00	-	5.52
3000	3600	3610	3611	DIFUSION POR RADIO TELEVISION Y OTROS MEDIOS DE MENSAJES	108,000.00	25,230.00	25,230.00	25,230.00	82,770.00	-	0.00
3000	3600	3620	3621	DIFUSION POR RADIO, TELEVISION Y OTROS MEDIOS DE	148,000.00	5,057.60	5,057.60	5,057.60	142,942.40	-	8.11
3000	3600	3630	3631	SERVICIOS DE CREATIVIDAD, REPRODUCCION Y PRODUCCION DE	117,600.00	9,540.00	9,540.00	9,540.00	108,060.00	-	0.00
3000	3700	3710	3711	PASAJES AEROS	35,000.00	-	-	-	35,000.00	-	0.00
3000	3700	3720	3721	PASAJES TERRESTRES	11,000.00	-	-	-	11,000.00	-	0.00
3000	3700	3750	3751	VIATICOS EN EL PAIS	211,300.00	27,705.50	27,705.50	27,705.50	183,594.50	-	13.11
3000	3700	3760	3761	GASTO DE TRASLADOS EN COMISIONES OFICIALES	213,800.00	34,038.95	34,038.95	34,038.95	179,761.05	-	15.92
3000	3700	3790	3791	OTROS SERVICIOS DE TRASLADO Y HOSPEDAJE	9,340.00	70.00	70.00	70.00	9,270.00	-	0.75
3000	3800	3850	3851	CONGRESOS Y CONVENCIONES	20,000.00	1,200.00	1,200.00	1,200.00	18,800.00	-	6.00
3000	3800	3920	3921	GASTOS DE REPRESENTACION	-	-	-	-	-	-	-
3000	3800	3980	3982	GASTOS DE REPRESENTACION EN CONGRESO CONVENCIONES Y	6,000.00	-	-	-	6,000.00	-	0.00
3000	3900	3920	3921	IMPUESTOS Y DERECHOS	28,100.00	-	-	-	28,100.00	-	0.00
3000	3900	3930	3932	TENENCIA Y CANJE DE PLACAS	391,091.00	29,832.00	29,832.00	29,832.00	361,259.00	-	7.63
3000	3900	3960	3961	IMPUESTO SOBRE NOMINA	5,000.00	-	-	-	5,000.00	-	-
3000	3900	3991	3991	OTROS SERVICIOS GENERALES	5,000.00	1,858.00	1,858.00	1,858.00	3,142.00	-	37.16
4000	4100	4180	4181	TRANSFERENCIAS INTERNAS OTORGADAS A INSTITUCIONES	-	-	-	-	-	-	-
4000	4300	4390	4391	OTROS SUBSIDIOS	-	-	-	-	-	-	-
4000	4600	4690	4691	OTRAS TRANSFERENCIAS A FIDECOMISOS	50,000.00	-	-	-	50,000.00	-	-
5000	5100	5110	5111	MUEBLES DE OFICINA Y ESTANTERIA	90,000.00	-	-	-	90,000.00	-	0.00
5000	5100	5150	5151	EQUIPO DE COMPUTO Y DE TECNOLOGIAS DE LA INFORMACION	90,000.00	-	-	-	90,000.00	-	0.00
5000	5100	5190	5191	OTROS MOBILIARIOS Y EQUIPOS DE ADMINISTRACION	5,000.00	-	-	-	5,000.00	-	0.00
5000	5200	5230	5231	CAMARAS FOTOGRAFICAS Y DE VIDEO	463,000.00	-	-	-	463,000.00	-	-
5000	5400	5410	5411	AUTOMOVILES Y CAMIONES	-	-	-	-	-	-	-
5000	5600	5640	5641	SISTEMA DE AIRE ACONDICIONADO CALEFACCION	-	-	-	-	-	-	-
5000	5100	5150	5151	EQUIPO DE COMPUTO Y DE TECNOLOGIAS DE LA INFORMACION	50,000.00	-	-	-	50,000.00	-	-
5000	5600	5660	5661	EQUIPOS DE GENERACION ELECTRICA APARATOS Y ACCESORIOS	91,000.00	-	-	-	91,000.00	-	0.00
5000	5900	5910	5911	SOFTWARE	-	-	-	-	-	-	-
5000	5900	5970	5971	LICENCIAS INFORMATICAS E INTELECTUALES	-	-	-	-	-	-	-
TOTALES					31,710,355.00	3,074,962.98	3,074,962.98	3,074,962.98	28,635,392.02	28,635,392.02	7.29


 CHRISTIAN MEADE HERVET
 COORDINADOR GENERAL EJECUTIVO DEL SIFIDE


 YOLANDA MACIAS LARA
 DDF SIFIDE


 C.P. JOSEFINA VALDOVINOS SANCHEZ
 CONTEGRA S.C.

Bajo protesta de decir verdad declaramos que los Estados Financieros y sus notas, son razonables, correctos y son responsabilidad del emisor.

SISTEMA DE FINANCIAMIENTO PARA EL DESARROLLO DEL EDO. DE S.L.P.
 SALVADOR NAVA MITZ 2992
 SAN LUIS POTOSÍ
 ESTADO ANALÍTICO DEL EJERCICIO DEL PRESUPUESTO DE EGRESOS
 UNIDAD RESPONSABLE
 DEL 01/01/2020 AL 29/02/2020

CONCEPTO	Autorizado	Ampliación Reducción	Modificado	Disponible a Compro.	Comprometido	Devengado	Comrometi no deveng	Ejercido	Pagado	Subejercicio	Ctas por Pagar	Avance
0535 SISTEMA DE FINANCIAMIENTO PARA EL DESARROLLO DEL EDO DE SLP	31,710,355.00	-	31,710,355.00	28,635,392.02	3,074,962.98	3,074,962.98	-	2,311,007.10	2,311,007.10	28,635,392.02	763,955.88	7.29
TOTALES	31,710,355.00	-	31,710,355.00	28,635,392.02	3,074,962.98	3,074,962.98	-	2,311,007.10	2,311,007.10	28,635,392.02	763,955.88	7.29


 CHRISTIAN CABEZA
 COORDINADOR GENERAL EJECUTIVO DEL SIFIDI


 YOLANDA MACÍAS LARA
 DDF SIFIDE


 C.P. JOSEFINA VALDOVINOS SANCHEZ
 COINTEGRA S.C.

Bajo protesta de decir verdad declaramos que los Estados Financieros y sus notas, son razonables, correctos y son responsabilidad del emisor.

SISTEMA DE FINANCIAMIENTO PARA EL DESARROLLO DEL EDO. DE S.L.P.
 SALVADOR NAVA MTZ 2992
 SAN LUIS POTOSI
 ESTADO ANALÍTICO DEL EJERCICIO DEL PRESUPUESTO DE EGRESOS
 DISTRIBUCION GEOGRAFICA
 DEL 01/01/2020 AL 29/02/2020

CONCEPTO	Autorizado	Ampliación Reducción	Modificado	Disponibile a Compró.	Comprometido	Devengado	Comrometi no deveng	Ejercido	Pagado	Subejercicio	Ctas por Pagar	Avance
14 SAN LUIS POTOSI	31,710,355.00	-	31,710,355.00	28,635,392.02	3,074,962.98	3,074,962.98	-	2,311,007.10	2,311,007.10	28,635,392.02	763,955.88	7.29
TOTALES	31,710,355.00	-	31,710,355.00	28,635,392.02	3,074,962.98	3,074,962.98	-	2,311,007.10	2,311,007.10	28,635,392.02	763,955.88	7.29



CHRISTIAN MEADE HERVERT
 COORDINADOR GENERAL EJECUTIVO DEL SIFIDE



YOLANDA MACHAS LARA
 DDF SIFIDE



C.P. JOSEFINA VALDOVINOS SANCHEZ
 COINTEGRA S.C.

Bajo protesta de decir verdad declaramos que los Estados Financieros y sus notas, son razonables, correctos y son responsabilidad del emisor.

SISTEMA DE FINANCIAMIENTO PARA EL DESARROLLO DEL EDO DE SLP
Gasto por Categoría Programática
ESTADO ANALÍTICO DEL EJERCICIO DEL PRESUPUESTO DE EGRESOS
DEL 01/01/2020 AL 29/02/2020

Concepto	Egresos					Subejercicio 6 = (3 - 4)
	Aprobado	Ampliaciones/ (Reducciones)	Modificado	Devengado	Pagado	
	1	2	3 = (1 + 2)	4	5	
Programas						
Subsidios: Sector Social y Privado o Entidades Federativas y Municipios						
Sujetos a Reglas de Operación						
Otros Subsidios						
Desempeño de las Funciones						
Prestación de Servicios Públicos						
Provisión de Bienes Públicos						
Planeación, seguimiento y evaluación de políticas públicas						
Promoción y fomento	31,710,355.00	-	31,710,355.00	3,074,962.98	2,311,007.10	28,635,392.02
Regulación y supervisión						
Funciones de las Fuerzas Armadas (Únicamente Gobierno Federal)						
Específicos						
Proyectos de Inversión						
Administrativos y de Apoyo						
Apoyo al proceso presupuestario y para mejorar la eficiencia institucional						
Apoyo a la función pública y al mejoramiento de la gestión						
Operaciones ajenas						
Compromisos						
Obligaciones de cumplimiento de resolución jurisdiccional						
Desastres Naturales						
Obligaciones						
Pensiones y jubilaciones						
Aportaciones a la seguridad social						
Aportaciones a fondos de estabilización						
Aportaciones a fondos de inversión y reestructura de pensiones						
Programas de Gasto Federalizado (Gobierno Federal)						
Gasto Federalizado						
Participaciones a entidades federativas y municipios						
Costo financiero, deuda o apoyos a deudores y ahorradores de la banca						
Adeudos de ejercicios fiscales anteriores						
Total del Gasto	31,710,355.00	-	31,710,355.00	3,074,962.98	2,311,007.10	28,635,392.02


CHRISTIAN MEADE HERVERT
COORDINADOR GENERAL EJECUTIVO DEL SIFIDE


YOLANDA MACÍAS LARA
DDF SIFIDE


C.P. JOSEFINA VALDOVINOS SANCHEZ
COINTEGRA S.C.

Bajo protesta de decir verdad declaramos que los Estados Financieros y sus notas, son razonables, correctos y son responsabilidad del emisor.

SISTEMA DE FINANCIAMIENTO PARA EL DESARROLLO DEL EDO. DE S.L.P.
 SALVADOR NAVA MITZ 2992
 SAN LUIS POTOSI
 ESTADO ANALÍTICO DEL EJERCICIO DEL PRESUPUESTO DE EGRESOS
 CAPITULO DE GASTO
 DEL 01/01/2020 AL 29/02/2020

CONCEPTO	Autorizado	Ampliación Reducción	Modificado	Disponible a Compro.	Comprometido	Devengado	Comrometi no deveng	Ejercido	Pagado	Subejercicio	Ctas por Pagar	Avance
1000 SERVICIOS PERSONALES	23,156,746.00	-	23,156,746.00	20,958,229.68	2,198,516.32	2,198,516.32	-	1,519,728.23	1,519,728.23	20,958,229.68	678,788.09	6.56
2000 MATERIALES Y SUMINISTROS	799,840.00	-	799,840.00	731,490.61	68,349.39	68,349.40	-	68,349.39	68,349.39	731,490.60	-	8.55
3000 SERVICIOS GENERALES	6,914,769.00	-	6,914,769.00	6,106,671.73	808,097.27	808,097.26	-	722,929.48	722,929.48	6,106,671.74	85,167.79	10.45
4000 TRANSFERENCIAS ASIGNACIONES S	50,000.00	-	50,000.00	50,000.00	-	-	-	-	-	50,000.00	-	-
5000 BIENES MUEBLES, INMUEBLES E IN	789,000.00	-	789,000.00	530,000.00	-	-	-	-	-	789,000.00	-	-
TOTALES	31,710,355.00	-	31,710,355.00	28,376,392.02	3,074,962.98	3,074,962.98	-	2,311,007.10	2,311,007.10	28,635,392.02	763,955.88	7.29


 CRISTIAN MEADE HERVEY
 COORDINADOR GENERAL EJECUTIVO DEL SIFIDE


 C.P. JOSEFINA VALDIVINOS SANCHEZ
 COINTEGRA S.C.


 YOLANDA MACIAS LARA
 DDF SIFIDE

Bajo protesta de decir verdad declaramos que los Estados Financieros y sus notas, son razonables, correctos y son responsabilidad del emisor.

SISTEMA DE CONTROL PRESUPUESTAL (RADCONTABIL) V2014
 SISTEMA DE FINANCIAMIENTO PARA EL DESARROLLO DEL EDO. DE S.L.P.
 SALVADOR NAVA MTZ 2992
 SAN LUIS POTOSI, S.L.P.
 ESTADO ANALÍTICO DEL EJERCICIO DEL PRESUPUESTO DE EGRESOS
 CLASIFICACION POR FUENTE DE FINANCIAMIENTO
 DEL 01/01/2020 AL 29/02/2020

CONCEPTO	Autorizado	Ampliación Reducción	Modificado	Disponible a Compro.	Comprometido	Devengado	Comrometi no deveng	Ejercido	Pagado	Subejercicio	Ctas por Pagar	Avance
NO ETIQUETADO												
1 RECURSOS PR	31,710,355.00	-	31,710,355.00	28,635,392.02	3,074,962.98	3,074,962.98	-	2,311,007.10	2,311,007.10	28,635,392.02	763,955.88	7.29
2 RECURSOS GC	-	-	-	-	-	-	-	-	-	-	-	-
TOTALES	31,710,355.00	-	31,710,355.00	28,635,392.02	3,074,962.98	3,074,962.98	-	2,311,007.10	2,311,007.10	28,635,392.02	763,955.88	7.29


 CHRISTIAN MEADE HERVERT
 COORDINADOR GENERAL EJECUTIVO DEL SIFIDE


 C.P. JOSEFINA VALDIVINOS SANCHEZ
 COINTEGRA S.C.

bajo protesta de decir verdad declaramos que los Estados Financieros y sus notas, son razonables, correctos y son responsabilidad del emisor.

SISTEMA DE FINANCIAMIENTO PARA EL DESARROLLO DEL ESTADO DE SAN LUIS POTOSI
PROGRAMA DE CONVENIOS Y PROGRAMA DE DESARROLLO DE MICROPROYECTOS PRODUCTIVOS

SALVADOR NAVA MTZ 2992
SAN LUIS POTOSI

INFORMACIÓN DEL GASTO POR CATEGORÍA PROGRAMÁTICA
AL MES DE FEBRERO DE 2020

CLAVE PROGRAMÁTICA		CONCEPTO	METAS		VALUACIÓN MODIFICADA	AVANCE PROGRAMÁTICO		AVANCE FINANCIERO	
PP	CA		INDICADOR	CANTIDAD		CANTIDAD	%	PAGADO	%
F	2.2.4.2.0	FINANCIAMIENTO PARA EL DESARROLLO	MONTO DE FINANCIAMIENTOS OTORGADOS	146,856,593.00	0.00	24,791,191.00	16.88%	2,311,007.10	7.29%

DEFINICION DEL INDICADOR:

LLEVAR UN REGISTRO Y CONTROL DEL MONTO COLOCADO A PROYECTOS PRODUCTIVOS, CON EL OBJETIVO DE MEDIR EL CUMPLIMIENTO DE LA META PLANTEADA, EN RELACION AL PRESUPUESTO ASIGNADO AL PROGRAMA

**SISTEMA DE FINANCIAMIENTO PARA EL DESARROLLO DEL ESTADO DE SAN LUIS POTOSÍ
PROGRAMA DE CONVENIOS Y PROGRAMA DE DESARROLLO DE MICROPROYECTOS PRODUCTIVOS**

**EVALUACION DE LA EJECUCION DEL PROGRAMA
AL MES DE FEBRERO DE 2020**

Nombre del Indicador: MONTO COLOCADO

Objetivo del indicador: MEDIR EL MONTO DE AVANCE DE LA CANTIDAD COLOCADA AL MES CON BASE A LA META PLANTEADA DE COLOCACIÓN EN EL PROGRAMA DE CONVENIOS Y DESARROLLO DE MICROPROYECTOS.

Variables que intervinieron:
MONTO COLOCADO AL MES QUE SE INFORMA
META DE MONTO DE COLOCACIÓN ANUAL

Unidad de Medida: MILLONES DE PESOS

Base de comparación: Monto acumulado al mes que se reporta Vs. Meta anual planteada de colocación.

Interpretación del indicador: Muestra el avance del monto colocado al mes que se reporta con respecto a la colocación anual planteada en el programa.

MONTO COLOCADO (MDP)

MONTO COLOCADO AL MES DE QUE SE INFORMA 2020

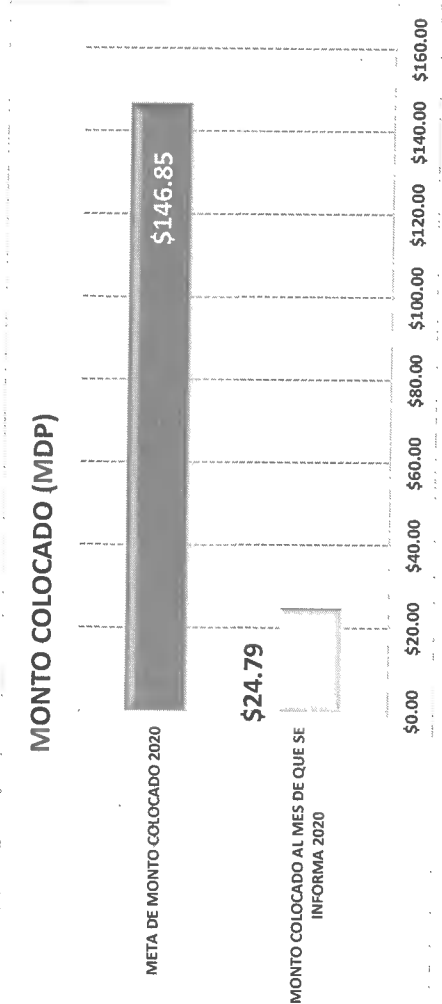
\$24.79

AVANCE DE CUMPLIMIENTO DE LA META

META DE MONTO COLOCADO 2020

\$146.85

16.88%



**SISTEMA DE FINANCIAMIENTO PARA EL DESARROLLO DEL ESTADO DE SAN LUIS POTOSÍ
PROGRAMA DE CONVENIOS Y PROGRAMA DE DESARROLLO DE MICROPROYECTOS PRODUCTIVOS**

**EVALUACION DE LA EJECUCION PRESUPUESTARIA
AL MES DE FEBRERO DE 2020**

Nombre del indicador: MONTO DE PRESUPUESTO AUTORIZADO-MODIFICADO Vs. PRESUPUESTO COMPROMETIDO Vs. PRESUPUESTO DEVENGADO Vs. PRESUPUESTO EJERCIDO-PAGADO

Objetivo del indicador: DETERMINAR EL MONTO DEL PRESUPUESTO COMPROMETIDO, EL PRESUPUESTO DEVENGADO, EL PRESUPUESTO EJERCIDO-PAGADO Vs. PRESUPUESTO ANUAL AUTORIZADO-MODIFICADO

Variables que intervinieron:
MONTO EJERCIDO-PAGADO DEL PRESUPUESTO AL MES
MONTO DEL PRESUPUESTO ANUAL AUTORIZADO-MODIFICADO

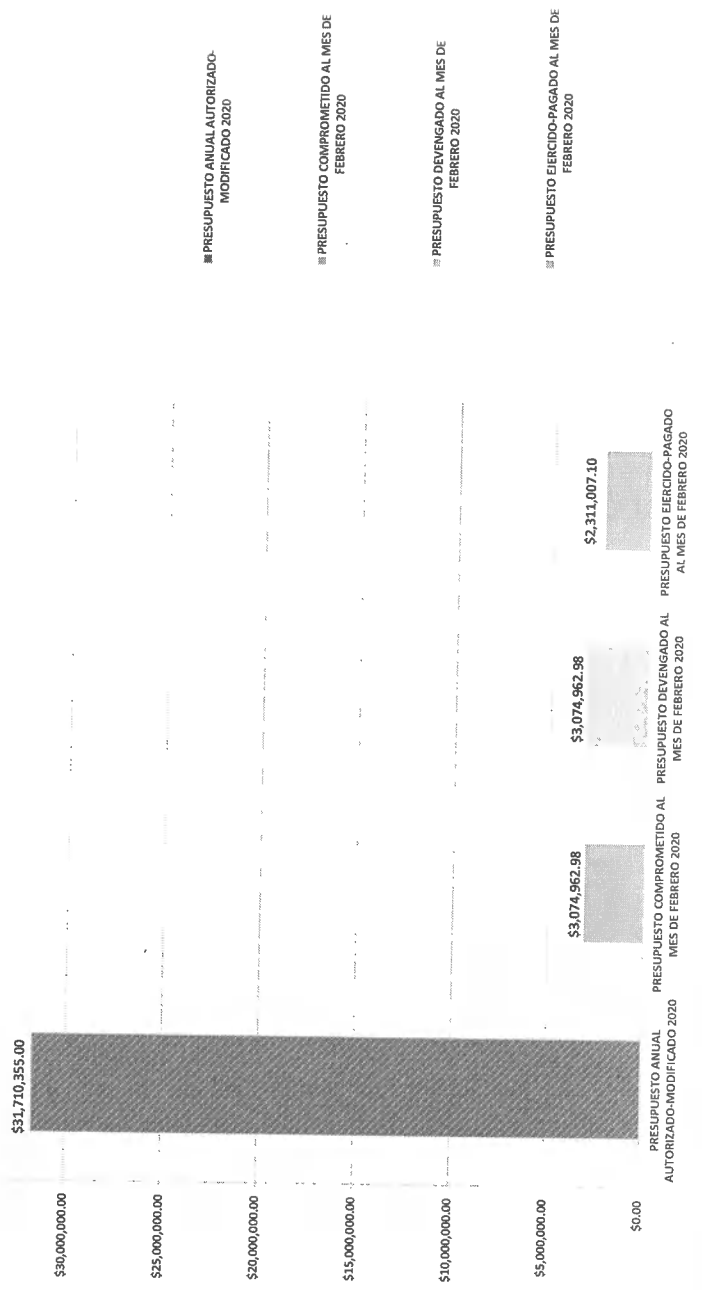
Unidad de Medida: MILLONES DE PESOS

Base de comparación: Monto anual autorizado-modificado Vs. Monto del presupuestado comprometido Vs. Monto del presupuestado devengado Vs. Monto de presupuestado ejercido-pagado

Interpretación del indicador: Muestra el avance del ejercicio del presupuesto comprometido, devengado y ejercido-pagado contra el presupuesto anual autorizado y modificado

	PORCENTAJE DE AVANCE
PRESUPUESTO ANUAL AUTORIZADO-MODIFICADO 2020	\$31,710,355.00
PRESUPUESTO COMPROMETIDO AL MES DE FEBRERO 2020	9.70%
PRESUPUESTO DEVENGADO AL MES DE FEBRERO 2020	9.70%
PRESUPUESTO EJERCIDO-PAGADO AL MES DE FEBRERO 2020	7.29%

PRESUPUESTO ANUAL AUTORIZADO-MODIFICADO Vs. PRESUPUESTO COMPROMETIDO Vs. PRESUPUESTO DEVENGADO Vs. PRESUPUESTO EJERCIDO-PAGADO



**SISTEMA DE FINANCIAMIENTO PARA EL DESARROLLO DEL ESTADO DE SAN LUIS POTOSÍ
PROGRAMA DE CONVENIOS Y PROGRAMA DE DESARROLLO DE MICROPROYECTOS PRODUCTIVOS**

**EVALUACION DE LA EJECUCION PRESUPUESTARIA
AL MES DE FEBRERO DE 2020**

Nombre del indicador: PROPORCION DEL EJERCICIO DE GASTO POR CAPITULO

Objetivo del indicador: DETERMINAR EL PORCENTAJE DE APLICACIÓN DEL GASTO POR CAPITULO

VARIABLES QUE INTERVIENEN:	MILLONES DE PESOS / PORCENTAJE
TOTAL DEL PRESUPUESTO DE GASTO POR CAPITULO	
TOTAL DEL EJERCICIO DEL PRESUPUESTO POR CAPITULO AL MES	


Base de comparación: Monto presupuestado por capítulo de gasto Vs. Monto ejercicio por capítulo de gasto

Interpretación del indicador: Muestra el avance del ejercicio de presupuesto por capítulo

	PRESUPUESTO EJERCIDO- PAGADO AL MES DE FEBRERO 2020	PRESUPUESTADO ANUAL AUTORIZADO- MODIFICADO 2020	AVANCE DE APLICACIÓN
CAPITULO 1000	\$ 1,519,728.23	\$ 23,156,746.00	6.56%
CAPITULO 2000	\$ 68,349.39	\$ 799,840.00	8.55%
CAPITULO 3000	\$ 722,928.48	\$ 6,914,769.00	10.45%
CAPITULO 4000	\$ -	\$ 50,000.00	0.00%
CAPITULO 5000	\$ -	\$ 789,000.00	0.00%
TOTAL	\$ 2,311,007.10	\$ 31,710,355.00	7.29%

MONTO Y PORCENTAJE DE APLICACION DE LOS RECURSOS DEL CAPITULO 1000


\$1,519,728.23



\$23,156,746.00

MONTO Y PORCENTAJE DE APLICACION DE LOS RECURSOS DEL CAPITULO 2000


\$68,349.39



\$799,840.00

MONTO Y PORCENTAJE DE APLICACION DE LOS RECURSOS DEL CAPITULO 3000


\$722,928.48



\$6,914,769.00

MONTO Y PORCENTAJE DE APLICACION DE LOS RECURSOS DEL CAPITULO 4000

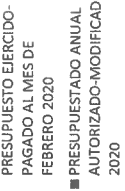
\$-



\$50,000.00

MONTO Y PORCENTAJE DE APLICACION DE LOS RECURSOS DEL CAPITULO 5000

\$-



\$789,000.00

**SISTEMA DE FINANCIAMIENTO PARA EL DESARROLLO DEL ESTADO DE SAN LUIS POTOSI
PROGRAMA DE CONVENIOS Y PROGRAMA DE DESARROLLO DE MICROPROYECTOS PRODUCTIVOS**

**EVALUACION DE LA EJECUCION PRESUPUESTARIA
AL MES DE FEBRERO DE 2020**

Nombre del indicador: MONTO DEL PRESUPUESTO EJERCIDO POR CLASIFICACION ECONOMICA

Objetivo del indicador: DETERMINAR EL MONTO DEL PRESUPUESTO QUE SE HA EJERCIDO AL MES QUE SE REPORTA POR EL TIPO DE GASTO

Variables que intervinieron: MONTO EJERCIDO DEL PRESUPUESTO POR GASTO DE CAPITAL Y CORRIENTE

MONTO DEL PRESUPUESTO ANUAL POR GASTO DE CAPITAL Y CORRIENTE

Unidad de Medida: MILLONES DE PESOS

Base de comparación: Monto ejercido al mes

Interpretación del indicador: Muestra el avance del ejercicio del presupuesto de manera acumulada al mes que se reporta con base a la clasificación económica del gasto.

PRESUPUESTO EJERCIDO DE GASTO DE CAPITAL \$0.00

PRESUPUESTO EJERCIDO DE GASTO CORRIENTE \$2,311,007.10

