

SISTEMA DE FINANCIAMIENTO PARA EL DESARROLLO DEL ESTADO DE SLP

ESTADO DE ACTIVIDADES

DEL 01 DE ENERO AL 31 DE ENERO DEL 2020
(Miles de pesos)

	2020	2019
INGRESOS		
PRODUCTOS		
4150 PRODUCTOS DE TIPO CORRIENTE	73	185
TRANSFENCIAS, ASIGNACIONES Y SUBSIDIOS		
4220 TRANSFERENCIAS, ASIGNACIONES Y SUBSIDIOS	954	1,388
INGRESOS FINANCIEROS		
4310 INGRESOS FINANCIEROS (INTERES)	1,762	1,826
4319 RECUPERACIONES	0	0
TOTAL DE INGRESOS:	<u>2,789</u>	<u>3,399</u>
EGRESOS:		
5110 SERVICIOS PERSONALES	1,125	1,029
5120 MATERIALES Y SUMINISTROS	32	24
5130 SERVICIOS GENERALES	278	216
5210 TRANSFERENCIAS Y ASIGNACIONES		
5230 SUBSIDIOS Y SUBVENCIONES	0	0
5599 OTROS GASTOS	45	35
	<u>1,481</u>	<u>1,304</u>
RESULTADO DE OPERACION	<u>1,308</u>	<u>2,095</u>
MENOS:		
5511 ESTIMACIONES	367	239
5513 DEPRECIACIONES	67	61
5521 IMPUESTOS (ISR)	0	0
5522 PROVISIONES (RESERVA LIQ. LAB)	492	606
	<u>927</u>	<u>907</u>
RESULTADO DEL PERIODO(AHORRO/DESAHORRO)	<u>381</u>	<u>1,188</u>

Bajo protesta de decir verdad declaramos que los Estados Financieros y sus notas, son razonables, correctos y son responsabilidad del emisor.


CHRISTIAN MEADE HERVERT
COORDINADOR GENERAL EJECUTIVO DEL SIFIDE


YOLANDA MACÍAS LARA
DDF SIFIDE
S I F I D E


C.P. JOSEFINA VALDOVINOS SANCHEZ
COINTEGRA S.C.

SISTEMA DE FINANCIAMIENTO PARA EL DESARROLLO DEL ESTADO DE SLP
ESTADO DE POSICION FINANCIERA
AL 31 DE ENERO DEL 2020

(Miles de pesos)

ACTIVO			PASIVO		
	2020	ene-19		2020	ene-19
ACTIVO CIRCULANTE			PASIVO CIRCULANTE		
EFFECTIVO Y EQUIVALENTES			CUENTAS POR PAGAR A CORTO PLAZO		
1111 EFECTIVO	5		2111 SERVICIOS PERSONALES POR PAGAR	253	240
1112 BANCOS TESORERIA	6,251	3,940	2112 PROVEEDORES	33	53
DERECHO A RECIBIR EFECTIVO O EQUIVLANTE			2116 INTERES Y COMISION POR PAGAR	664	648
1121 INVERSIONES FINANCIERAS	38,929	31,546	2117 RETENCIONES Y CONTRIBUCIONES POR PAGAR	518	521
1123 DEUDORES DIVERSOS POR COBRAR	1,789	2,151	2119 OTRAS CUENTAS POR PAGAR	85,312	8636
1126 PRESTAMOS OTORGADOS A CORTO PLAZO	4,915	4,770	2161 FONDOS EN GARANTIA A CORTO PLAZO	12	12
1126 PERSTAMOS OTORGADOS (INTERES VIG)	1,380	1,649	TOTAL PASIVO CIRCULANTE	86,793	10,109
1126 PRESTAMOS OTORGADOS(INTERES VENCIDO)	1,404	1,439			
ESTIMACIONES POR PERDIDA O DETERIORO DE ACTIVOS CIRCULANTES			PASIVO NO CIRCULANTE		
1161 ESTIMACIONES DE CUENTAS INCOBRABLES	-13,939	-11,245	DOCUMENTOS POR PAGAR A LARGO PLAZO		
BIENES INMUEBLES DERIVADOS DE EMBARGOS, DECOMISOS,			2229 DOCUMENTOS POR PAGAR	2,784	7,274
1194 BIENES INMUEBLES DERIVADOS DE EMBARGOS	5,160	5,160	PROVISIONES A LARGO PLAZO		
			2269 OTRAS PROVISIONES	3,292	2,800
			TOTAL PASIVO NO CIRCULANTE	6,076	10,075
TOTAL ACTIVO CIRCULANTE	45,894	39,408	TOTAL PASIVO	92,869	20,184
ACTIVO NO CIRCULANTE			HACIENDA PUBLICA		
INVERSIONES FINANCIERAS A LARGO PLAZO			3110 PATRIMONIO	125,619	138,038
1213 FIDEICOMISO, MANDATOS	87,835	21,307	3220 RESULT.EJERC.ANTERIORES	70,260	70,772
1214 PARTICIPACIONES Y APORTACIONES DE CAPITAL	856	856	3230 REVALUOS	8,338	8,338
DERECHOS A RECIBIR EFECTIVO O EQUIVALENTES A LP			RESULTADO DEL PERIODO(AHORRO/DESAHORRO)	381	1,188
1123 DEUDORES DIVERSOS A LARGO PLAZO					
1222 DEUDORES DIVERSOS	1,500	1,500			
1224 PRESTAMOS OTORGADOS A LP	144,476	158,103			
BIENES INMUEBLES, INFRAESTRUCTURA Y CONSTRUCCIONES EN PROCESO					
1230 BIENES INMUEBLES	22,982	22,982			
BIENES MUEBLES					
1240 BIENES MUEBLES	5,015	4,514			
SOFTWARE Y LICENCIAS					
1251 SOFTWARE/LICENCIAS	36	36			
1252 MARCAS	173	114			
DEPRECIACION, DETERIORO Y AMORTIZACION ACUMULADAD DE BIENES					
1261 DEPRECIACIONES BIENES INMUEBLES	-7,793	-7,138			
1263 DEPRECIACIONES BIENES MUEBLES	-3,447	-3,142			
1265 AMORTIZACION BIENES INTANGIBLES	-60	-21			
TOTAL ACTIVO NO CIRCULANTE	251,574	199,112	TOTAL HACIENDA PUBLICA	204,599	218,337
TOTAL DEL ACTIVO	297,468	238,520	TOTAL PASIVO Y HACIENDA PUBLICA	297,468	238,520
CUENTAS DE ORDEN					
CONTROL DE OTORGAMIENTO DE CREDITOS	149,391				
CREDITOS FONDO DE GARANTIA	10,105				
PRESUPUESTO AUTORIZADO	31,710				
PRESUPUESTO MODIFICADO	0				
PRESUPUESTO DE EGRESOS POR EJECER	30,232				
PRESUPUESTO DE EGRESOS COMRPOMETIDO	1,479				
PRESUPUESTO DE EGRESOS DEVENGADO	1,479				
PRESUPUESTO DE EGRESOS EJERCIDO	941				
PRESUPUESTO DE EGRESOS PAGADO	941				

CHRISTIAN MEADE HERVERT
 COORDINADOR GENERAL EJECUTIVO DEL SIFIDE

YOLANDA MACIAS LARA
 DDF SIFIDE

C.P. JOSEFINA VALDOVINOS SANCHEZ
 COINTEGRA S.C.

**SISTEMA DE FINANCIAMIENTO PARA EL DESARROLLO DEL ESTADO DE SLP
ESTADO DE POSICION FINANCIERA
AL 31 DE ENERO 2020**

ACTIVO	PASIVO
ACTIVO CIRCULANTE	PASIVO CIRCULANTE
EFFECTIVO Y EQUIVALENTES	ORIGEN
1111 EFECTIVO	2316
1112 BANCOS TESORERIA	2695
1113 DERECHO A RECIBIR EFECTIVO O EQUIVALENTE	2695
1121 INVERSIONES FINANCIERAS	2695
1122 DEUDORES DIVERSOS POR COBRAR	2695
1126 PRESTATAMOS OTORGADOS A CORTO PLAZO	2695
1126 PRESTATAMOS OTORGADOS (INTERES VIG)	2695
1126 PRESTATAMOS OTORGADOS (INTERES VENCIDO)	2695
ESTIMACIONES POR PERDIDA DETERIOROR DE ACTIVOS C	2695
1161 ESTIMACIONES DE CUENTAS INCORRIBLES	2695
BIENES INMUEBLES DERIVADOS DE EMBARGOS, DECOMISOS,	2695
1194 BIENES INMUEBLES DERIVADOS DE EMBARGOS	2695
	76,684
	0
	4,490
	492
	76,684
	0
	4,490
	492
	77,176
	4,490
ACTIVO NO CIRCULANTE	PASIVO NO CIRCULANTE
INVERSIONES FINANCIERAS A LARGO PLAZO	DOCUMENTOS POR PAGAR A LARGO PLAZO
1213 FIDEICOMISO, MANDATOS	2229 DOCUMENTOS POR PAGAR
1214 PARTICIPACIONES Y APORTACIONES DE CAPITAL	PROVISIONES A LARGO PLAZO
DERECHOS A RECIBIR EFECTIVO O EQUIVALENTES A LP	2269 OTRAS PROVISIONES
1223 DEUDORES DIVERSOS A LARGO PLAZO	
1224 PRESTATAMOS OTORGADOS A LP	
BIENES INMUEBLES, INFRAESTRUCTURA Y CONSTRUCCIONES EN PROCESO	
1230 BIENES INMUEBLES	
BIENES MUEBLES	
1240 BIENES MUEBLES	
SOFTWARE Y LICENCIAS	
1251 SOFTWARE/LICENCIAS	
1252 MARCAS	
DEPRECIACION, DETERIORO Y AMORTIZACION ACUMULADA	
1261 DEPRECIACIONES BIENES INMUEBLES	
1263 DEPRECIACIONES BIENES MUEBLES	
1265 AMORTIZACION BIENES INTANGIBLES	
	492
	4,490
	77,176
	4,490
ACTIVO NO CIRCULANTE	PASIVO NO CIRCULANTE
INVERSIONES FINANCIERAS A LARGO PLAZO	HACIENDA PUBLICA
1213 FIDEICOMISO, MANDATOS	
1214 PARTICIPACIONES Y APORTACIONES DE CAPITAL	
DERECHOS A RECIBIR EFECTIVO O EQUIVALENTES A LP	
1223 DEUDORES DIVERSOS A LARGO PLAZO	
1224 PRESTATAMOS OTORGADOS A LP	
BIENES INMUEBLES, INFRAESTRUCTURA Y CONSTRUCCIONES EN PROCESO	
1230 BIENES INMUEBLES	
BIENES MUEBLES	
1240 BIENES MUEBLES	
SOFTWARE Y LICENCIAS	
1251 SOFTWARE/LICENCIAS	
1252 MARCAS	
DEPRECIACION, DETERIORO Y AMORTIZACION ACUMULADA	
1261 DEPRECIACIONES BIENES INMUEBLES	
1263 DEPRECIACIONES BIENES MUEBLES	
1265 AMORTIZACION BIENES INTANGIBLES	
	12,419
	1319
	13,738
	18,228
	94,497
	94,497
	77,176
	18,228
	94,497
	94,497

Bajo protesta de decir verdad declaramos que los Estados Financieros y sus notas, son razonables, correctos y son responsabilidad del emisor.


CHRISTIAN MEADE HERVERT
COORDINADOR GENERAL EJECUTIVO DEL SIFIDE


C.P. JOSEFINA VALDOMINOS SANCHEZ
COINTEGRA S.C.

SISTEMA DE FINANCIAMIENTO PARA EL DESARROLLO DEL ESTADO DE SLP
ESTADO DE VARIACION EN HACIENDA PUBLICA
 DEL 01 DE ENERO AL 31 DE ENERO DEL 2020

Concepto	Hacienda publica/ patrimonio contribuido	Hacienda Publica patrimonio Generados de Ejercicio anteriores	Hacienda Publica Patrimonio Generado del ejercicio	Exceso o insuficiencia en la actualización de la Hacienda Pub/ Patri	Total
Patrimonio Neto Inicial Ajustado del Ejercicio					
Aportaciones	138,037,691.39	-	-	-	138,037,691.39
Donaciones de Capital	138,037,691.39	-	-	-	138,037,691.39
Actualización de la Hacienda Pública/Patrimonio					
Hacienda Pública / Patrimonio Neto del Ejercicio		79,110,765.00	1,188,166.00	-	80,298,921.00
Resultados del Ejercicio (Ahorro/Desahorro)			1,188,166.00	-	1,188,166.00
Revalúos		70,772,262.00	-	-	70,772,262.00
Reservas		8,338,493.00	-	-	8,338,493.00
Rectificación de resultados de Ejercicio Anteriores					
Exceso o insuficiencia en la Actualización de la Hacienda Pública / Patrimonio Neto 2019					
Resultado por Posición Monetaria					
Resultado por Tenencia de Activos no Monetarios					
Hacienda pública/Patrimonio neto 2019	138,037,691.39	79,110,765.00	1,188,166.00	-	218,336,612.39
Cambios en la Hacienda Pública / Patrimonio Neto del Ejercicio 2020	12,418,658.39	-	-	-	12,418,658.39
Aportaciones	12,418,658.39	-	-	-	12,418,658.39
Donaciones de Capital	12,418,658.39	-	-	-	12,418,658.39
Actualización de la Hacienda Pública/Patrimonio					
Variaciones de la Hacienda Pública / Patrimonio Neto del Ejercicio		511,963.00	807,005.00	-	1,318,968.00
Resultados del Ejercicio (Ahorro/Desahorro)			807,005.00	-	807,005.00
Resultados de Ejercicios Anteriores			381,161.00	-	381,161.00
Revalúos		511,963.00	1,188,166.00	-	1,700,129.00
Reservas					
Rectificaciones de Resultados de Ejercicios Anteriores					
Cambios en el exceso o insuficiencia en la actualización de la Hacienda Pública / Patrimonio Neto 2020					
Resultado por Posición Monetaria					
Resultado por Tenencia de Activos no Monetarios					
Saldo Neto en la Hacienda Pública / Patrimonio 2019	125,619,033.00	79,598,792.00	381,161.00	-	204,598,986.00

Bajo protesta de decir verdad declaramos que los Estados Financieros y sus notas, son razonables, correctos y son responsabilidad del emisor.



CHRISTIAN MEADE HERVERT
 COORDINADOR GENERAL EJECUTIVO DEL SIFIDE



YOLANDA MACÍAS LARA
 DDF SIFIDE




C.P. JOSEFINA VALLOJINOS SANCHEZ
 COINTEGRA S.C.

SISTEMA DE FINANCIAMIENTO PARA EL DESARROLLO DEL EDO DE SLP
ESTADO DE FLUJO DE EFECTIVO

DEL 01 DE ENERO AL 31 DE ENERO DE 2020

Concepto	2020		2019		Concepto		2020	2019
	Flujos de Efectivo de las Actividades de Operación		Flujos de Efectivo de las Actividades de Inversión		Flujos de Efectivo de las Actividades de Inversión			
Origen			Origen		Origen			
Impuestos	2,788,544		3,398,794		Bienes Inmuebles, Infraestructura y Construcciones en Proceso	12,792,531	16,195,740	
Cuotas y Aportaciones de Seguridad Social					Bienes Muebles	12,792,531	16,195,740	
Contribuciones de mejoras					Otros Orígenes de Inversión	11,194,996	17,007,951	
Derechos					Aplicación			
Productor de Tipo Corriente					Bienes Inmuebles, Infraestructura y Construcciones en Proceso			
Aprocheamientos de Tipo Corriente	72,818		185,213		Bienes Muebles			
Ingresos por Venta de Bienes y Servicios					Otras Aplicaciones de Inversión			
Ingresos no comprendidos en las Fracciones de la Ley de Ingresos Casados en Ejercicios Fiscales Anteriores Pendientes de Liquidación o Pago	1,761,726		1,825,581		Flujos Netos de Efectivo por Actividades de Inversión	11,194,996	17,007,951	
Participaciones y Aportaciones					Otros Orígenes de Inversión	1,597,535	4,963,307	
Transferencias, Asignaciones y Subsidios y Otras Ayudas					Flujo de Efectivo de las Actividades de Financiamiento			
Otros Orígenes de Operación	954,000		1,388,000		Origen			
Aplicación					Endeudamiento Neto			
Aplicación								
2,407,383		2,210,628						
1,124,949		1,028,972			Interno			
32,433		23,841			Externo			
277,765		215,752			Otros Orígenes de Financiamiento			
					Aplicación			
					Servicios de la Deuda			
					Interno			
					Externo			
					Otras Aplicaciones de Financiamiento			
					Incremento/Disminución Neto en el Efectivo y Equivalen	1,978,696	375,955	
					Efectivo y Equivalentes al Efectivo al Inicio del Ejercicio	4,277,260.00	3,563,942.00	
					Efectivo y Equivalentes al Efectivo al Final del Ejercicio	6,255,956.00	3,939,727.00	
Flujos de Efectivo de las Actividades de Operación	972,236	942,063						
	381,161	1,188,166						

Bajo protesta de decir verdad declaramos que los Estados Financieros y sus notas, son razonables, correctos y son responsabilidad del Emisor.



CHRISTIAN MEADE HERVERT
COORDINADOR GENERAL EJECUTIVO DEL SIFIDE



YOLANDA MACÍAS LARA
DIF SIFIDE



C.P. JOSEFINA VALDOVINOS SANCHEZ
COINTEGRA S.C.

Empresa :

ComabilDES2014
CONCEPTO DE LA CUENTA

SFD 000509IWA

R.F.C. :

CONCEPTO DE LA CUENTA	Saldo Anterior	Haber	Saldo Actual	Flujo	Periodo
1111 EFECTIVO	5	0	5	0	0
1112 Bancos/Tesorería	5757	25939	6253	496	
EFECTIVO Y EQUIVALENTES					
1121 Inversiones financieras de corto plazo	5762	25939	6258	496	
1123 Deudores diversos por cobrar a Corto Plazo	37097	4970	38929	1832	
1126 Préstamos otorgados a Corto Plazo	1798	1574	1789	-9	
DERECHOS A RECIBIR EFECTIVO Y EQUIVALENTES					
1161 (Estimaciones para cuentas incobrables por Derechos a recibir efectivo	7412	2197	7698	286	
ESTIMACION POR PERDIDA O DETERIORO DE ACTIVOS					
1183 BIENES DERIVADOS DE EMBARGOS, DECOMISOS Y	46307	8741	48416	2109	
1194 Bienes Inmuebles derivados de embargos, decomisos	-13572	141	-13839	-367	
OTROS ACTIVOS CIRCULANTES					
1213 Fideicomisos Mandatos y Contratos Análogos	-13572	141	-13839	-367	
1214 Participaciones y Aportaciones de Capital	-13572	141	-13839	-367	
INVERSION FINANCIERA A LARGO PLAZO					
1222 DEUDORES DIVERSOS A LARGO PLAZO	4573	0	4573	0	
1224 Préstamos Otorgados a Largo Plazo	587	0	587	0	
DERECHOS A RECIBIR EFECTIVO Y EQUIVALENTES A					
1231 Terrenos	5160	0	5160	0	
1233 EDIFICIOS NO HABITACIONALES	43657	34821	45895	2238	
BIENES INMUEBLES, INFRAESTRUCTURA Y					
1241 Mobiliario y Equipo de Administración	87835	0	87835	0	
1242 Mobiliario y Equipo Educativo y Recreativo	856	0	856	0	
1244 Equipo de Transporte	86891	0	86891	0	
1246 Maquinaria otros Equipos y Herramientas	1500	0	1500	0	
BIENES MUEBLES					
1251 Software	148164	10844	144473	-3691	
1254 Licencias	148664	10844	145973	-3691	
ACTIVOS INTANGIBLES					
1261 Depreciación Acumulada de Bienes Inmuebles	17818	0	17818	0	
1263 Depreciación Acumulada de Bienes Muebles	22982	0	22982	0	
1265 Amortización Acumulada de Activos Intangibles	2612	0	2612	0	
DEPRECIACION, DETERIORO Y AMORTIZACION ACUMULADA					
ACTIVO NO CIRCULANTE					
TOTAL	17	0	17	0	
	1218	0	1218	0	
	1168	0	1168	0	
	5015	0	5015	0	
	36	0	36	0	
	173	0	173	0	
	209	0	209	0	
	-7738	0	-7793	-55	
	-3434	0	-3447	-13	
	-60	0	-60	0	
	-11232	0	-11300	-68	
	255329	10844	261570	-3759	
	298986	45665	287465	-1921	

YOLANDA MACHIAS LARA
DDF SIFIDE

CHRISTIAN MEADE HERVET
COORDINADOR GENERAL

C.P. JOSEFINA VALDIVINOS SANCHEZ
COUNTEGRA S.C.

Bajo protesta de decir verdad declaramos que los Estados Financieros y sus notas, son razonables, correctos y son responsabilidad del emisor.

SIFIDE
 SALVADOR NAVA MITZ 2992
 SAN LUIS POTOSI
 ESTADO ANALÍTICO DE INGRESO PRESUPUESTAL DEL 01/01/2020 AL 31/01/2020

Fuentes del Ingreso	Autorizado	Amplia/Redu	Modificado	Devengado	Recaudado	Diferencia	Avance
51 Productos de tipo corriente	461,770.00		461,770.00	72,818.00	72,818.00	388,952.00	15.8
71 Ingresos por ventas de bienes y servicios c	18,118,944.00		18,118,944.00	1,761,726.00	1,756,958.00	16,361,986.00	9.7
91 Transferencias Internas y Asignaciones al S	13,129,641.00		13,129,641.00	954,000.00	954,000.00	12,175,641.00	7.3
TOTALES	31,710,355.00		31,710,355.00	2,788,544.00	2,783,776.00	28,926,579.00	8.78



CHRISTIAN MEADE HERVERT
 COORDINADOR GENERAL



YOLANDA MACIAS LARA
 DDF



C.P. JOSEFINA VALDIVINOS SANCHEZ
 COINTEGRA S.C.

SISTEMA DE FINANCIAMIENTO PARA EL EDO DE SAN LUIS POTOSI
ESTADO ANALÍTICO DEL EJERCICIO DEL PRESUPUESTO DE EGRESOS

Clasificación Administrativa
DEL 01/01/2020 AL 31/01/2020

Concepto	Egresos					Subejercicio 6 = (3 - 4)
	Aprobado 1	Ampliaciones/ (Reducciones) 2	Modificado 3 = (1 + 2)	Devengado 4	Pagado 5	
PROGRAMA FONDO SAN LUIS PARA LA	0.00	0.00	0.00	0.00	0.00	0.00
SISTEMA DE FINANCIAMIENTO PARA EL DESARROLLO DEL EDO DE SLP	31,710,355.00	0.00	31,710,355.00	1,478,517.57	941,042.3	30,231,837.43
Total del Gasto	31,710,355.00	0.00	31,710,355.00	1,478,517.57	941,042.26	30,231,837.43



CHRISTIAN MEADE HERVERT
COORDINADOR GENERAL EJECUTIVO DEL SIFIDE



YOLANDA MACÍAS LARA
DDF SIF/DE



C.P. JOSEFINA VALDIVINOS SANCHEZ
COINTEGRA S.C.

Bajo protesta de decir verdad declaramos que los Estados Financieros y sus notas, son razonables, correctos y son responsabilidad del emisor.

Gobierno (Federal/Estatal/Municipal) de San Luis Potosí
ESTADO ANALÍTICO DEL EJERCICIO DEL PRESUPUESTO DE EGRESOS
 Clasificación Administrativa
 DEL 01/01/2020 AL 31/01/2020

Concepto	Egresos					Subejercicio
	Aprobado	Ampliaciones/ (Reducciones)	Modificado	Devengado	Pagado	
	1	2	3 = (1 + 2)	4	5	
Poder Ejecutivo	0.00	0.00	0.00	0.00	0.00	0.00
Poder Legislativo						
Poder Judicial						
Órganos Autónomos						
Total del Gasto	0.00	0.00	0.00	0.00	0.00	0.00

NO APLICA

Bajo protesta de decir verdad declaramos que los Estados Financieros y sus notas, son razonables, correctos y son responsabilidad del emisor.

Sector Paraestatal del Gobierno (Federal/Estatal/Municipal) de San Luis Potosí

ESTADO ANALÍTICO DEL EJERCICIO DEL PRESUPUESTO DE EGRESOS

Clasificación Administrativa

DEL 01/01/2020 AL 31/01/2020

Concepto	Egresos					Subejercicio 6 = (3 - 4)
	Aprobado	Ampliaciones/ (Reducciones)	Modificado	Devengado	Pagado	
	1	2	3 = (1 + 2)	4	5	
Entidades Paraestatales y Fideicomisos No Empresariales y No Financieros	0.00	0.00	0.00	0.00	0.00	0.00
Instituciones Públicas de la Seguridad Social						
Entidades Paraestatales Empresariales No Financieras con Participación Estatal Mayoritaria						
Fideicomisos Empresariales No Financieros con Participación Estatal Mayoritaria						
Entidades Paraestatales Empresariales Financieras Monetarias con Participación Estatal Mayoritaria						
Entidades Paraestatales Empresariales Financieras Monetarias No con Participación Estatal Mayoritaria						
Fideicomisos Financieros Públicos con Participación Estatal Mayoritaria						
Total del Gasto	0.00	0.00	0.00	0.00	0.00	0.00

NO APLICA

Bajo protesta de decir verdad declaramos que los Estados Financieros y sus notas, son razonables, correctos y son responsabilidad del emisor.

SISTEMA DE FINANCIAMIENTO PARA EL DESARROLLO DEL EDO DE SLP
 ESTADO ANALÍTICO DEL EJERCICIO DEL PRESUPUESTO DE EGRESOS
 Clasificación Económica (por Tipo de Gasto)

DEL 01/01/2020 AL 31/01/2020

Concepto	Egresos					Subejercicio 6 = (3 - 4)
	Aprobado	Ampliaciones/ (Reducciones)	Modificado	Devengado	Pagado	
	1	2	3 = (1 + 2)	4	5	
Gasto Corriente	30,871,355.00	0.00	30,871,355.00	1,478,517.57	941,042.26	29,392,837.43
Gasto de Capital	839,000.00	0.00	839,000.00	0.00	0.00	839,000.00
Amortización de la Deuda y Disminución de Pasivos						
Pensiones y Jubilaciones						
Participaciones						
Total del Gasto	31,710,355.00	0.00	31,710,355.00	1,478,517.57	941,042.26	30,231,837.43


 CHRISTIAN MEADE HERVERT
 COORDINADOR GENERAL EJECUTIVO DEL SIFIDE


 YOLANDA MACÍAS LARA
 DDF SIFIDE


 C.P. JOSEFINA VALDOVINOS SANCHEZ
 COINTEGRA S.C.

Bajo protesta de decir verdad declaramos que los Estados Financieros y sus notas, son razonables, correctos y son responsabilidad del emisor.


SISTEMA DE FINANCIAMIENTO PARA EL DESARROLLO DEL EDO DE SAN LUIS POTOSÍ

ESTADO ANALÍTICO DEL EJERCICIO DEL PRESUPUESTO DE EGRESOS

Clasificación Funcional (Finalidad y Función)

DEL 01/01/2020 AL 31/01/2020

Concepto	Egresos					Subejercicio 6 = (3 - 4)
	Aprobado	Ampliaciones/ (Reducciones)	Modificado	Devengado	Pagado	
	1	2	3 = (1 + 2)	4	5	
Gobierno						
Legislación						
Justicia						
Coordinación de la Política de Gobierno						
Relaciones Exteriores						
Asuntos Financieros y Hacendarios						
Seguridad Nacional						
Asuntos de Orden Público y de Seguridad Interior						
Otros Servicios Generales						
Desarrollo Social						
Protección Ambiental						
Vivienda y Servicios a la Comunidad						
Salud						
Recreación, Cultura y Otras Manifestaciones Sociales						
Educación						
Protección Social						
Otros Asuntos Sociales						
Desarrollo Económico						
Asuntos Económicos, Comerciales y Laborales en General	31,710,355.00	0.00	31,710,355.00	1,478,517.57	941,042.26	30,231,837.43
Agropecuaria, Silvicultura, Pesca y Caza						
Combustibles y Energía						
Minería, Manufacturas y Construcción						
Transporte						
Comunicaciones						
Turismo						
Ciencia, Tecnología e Innovación						
Otras Industrias y Otros Asuntos Económicos						
Otras no Clasificadas en Funciones Anteriores						
Transacciones de la Deuda Pública / Costo Financiero de la Deuda						
Transferencias, Participaciones y Aportaciones entre Diferentes Niveles y Ordenes de Gobierno						
Saneamiento del Sistema Financiero						
Adeudos de Ejercicios Fiscales Anteriores						
Total del Gasto	31,710,355.00	0.00	31,710,355.00	1,478,517.57	941,042.26	30,231,837.43


CHRISTINA MEADE HERBERT
COORDINADOR GENERAL EJECUTIVO DEL SIFIDE


YOLANDA MACÍAS LARA
DDF SIFIDE


C.P. JOSEFINA VALDIVINOS SANCHEZ
COINTEGRA S.C.

Bajo protesta de decir verdad declaramos que los Estados Financieros y sus notas, son razonables, correctos y son responsabilidad del emisor.

SISTEMA DE FINANCIAMIENTO PARA EL DESARROLLO DEL EDO. DE S.L.P.
 SALVADOR NAVA MTZ 2992
 SAN LUIS POTOSI
 ESTADO ANALÍTICO DEL EJERCICIO DEL PRESUPUESTO DE EGRESOS
 CAPITULO DE GASTO
 DEL 01/01/2020 AL 31/01/2020

CONCEPTO	Autorizado	Ampliación Reducción	Modificado	Disponible a Compro.	Comprometido	Devengado	Comprometi no deveng	Ejercito	Pagado	Subejercicio	Ctas por Pagar	Avance
1000 SERVICIOS PERSONALES	23,156,746.00	-	23,156,746.00	22,031,796.90	1,124,949.10	1,124,949.10	-	668,372.29	668,372.29	22,031,796.90	456,576.81	2.89
2000 MATERIALES Y SUMINISTROS	799,840.00	-	799,840.00	762,775.08	37,064.92	37,064.93	-	37,064.92	37,064.92	762,775.07	-	4.63
3000 SERVICIOS GENERALES	6,914,769.00	-	6,914,769.00	6,598,265.45	316,503.55	316,503.54	-	235,605.05	235,605.05	6,598,265.46	80,898.50	3.41
4000 TRANSFERENCIAS ASIGNACIONES S	50,000.00	-	50,000.00	50,000.00	-	-	-	-	-	50,000.00	-	-
5000 BIENES MUEBLES, INMUEBLES E IN	789,000.00	-	789,000.00	789,000.00	-	-	-	-	-	789,000.00	-	-
TOTALES	31,710,355.00	-	31,710,355.00	30,231,837.43	1,478,517.57	1,478,517.57	-	941,042.26	941,042.26	30,231,837.43	537,475.31	2.97


 CHRISTIAN MEADE HERVERT
 COORDINADOR GENERAL EJECUTIVO DEL SIFIDE


 C.P. JOSEFINA VALDIVINOS SANCHEZ
 COINTEGRA S.C.


 YOLANDA MACIAS LARA
 DDF SIFIDE

Bajo protesta de decir verdad declaramos que los Estados Financieros y sus notas, son razonables, correctos y son responsabilidad del emisor.

SISTEMA DE FINANCIAMIENTO PARA EL DESARROLLO DEL EDO. DE S.L.P.
 SALVADOR NAVA MITZ 2992
 SAN LUIS POTOSÍ
 ESTADO ANALÍTICO DEL EJERCICIO DEL PRESUPUESTO DE EGRESOS
 UNIDAD RESPONSABLE
 DEL 01/01/2020 AL 31/01/2020

CONCEPTO	Autorizado	Ampliación Reducción	Modificado	Disponible a Compro.	Comprometido	Devengado	Comrometi no deveng	Ejercido	Pagado	Subejercicio	Ctas por Pagar	Avance
0535 SISTEMA DE FINANCIAMIENTO PARA EL DESARROLLO DEL EDO DE SLP	31,710,355.00	-	31,710,355.00	30,231,837.43	1,478,517.57	1,478,517.57	-	941,042.26	941,042.26	30,231,837.43	537,475.31	2.97
TOTALES	31,710,355.00	-	31,710,355.00	30,231,837.43	1,478,517.57	1,478,517.57	-	941,042.26	941,042.26	30,231,837.43	537,475.31	2.97


 CHRISTIAN MEADE HERVERT
 COORDINADOR GENERAL EJECUTIVO DEL SIFIDE


 YOLANDA MACÍAS LARA
 DDF SIFIDE


 C.P. JOSEFINA VALDOVINOS SANCHEZ
 COINTEGRA S.C.

Bajo protesta de decir verdad declaramos que los Estados Financieros y sus notas, son razonables, correctos y son responsabilidad del emisor.

SISTEMA DE FINANCIAMIENTO PARA EL DESARROLLO DEL EDO. DE S.L.P.
 SALVADOR NAVA MTZ 2992
 SAN LUIS POTOSI
 ESTADO ANALÍTICO DEL EJERCICIO DEL PRESUPUESTO DE EGRESOS
 DISTRIBUCION GEOGRAFICA
 DEL 01/01/2020 AL 31/01/2020

CONCEPTO	Autorizado	Ampliación Reducción	Modificado	Disponibile a Compro.	Comprometido	Devengado	Comrometi no deveng	Ejercido	Pagado	Subejercicio	Ctas por Pagar	Avance
24 SAN LUIS POTOSI	31,710,355.00	-	31,710,355.00	30,231,837.43	1,478,517.57	1,478,517.57	-	941,042.26	941,042.26	30,231,837.43	537,475.31	2.97
TOTALES	31,710,355.00	-	31,710,355.00	30,231,837.43	1,478,517.57	1,478,517.57	-	941,042.26	941,042.26	30,231,837.43	537,475.31	2.97


 CHRISTIAN MEADE HERVERT
 COORDINADOR GENERAL EJECUTIVO DEL SIFIDE



 YOLANDA MACÍAS LARA
 DDF SIFIDE


 C.P. JOSEFINA VALDOVINOS SANCHEZ
 COINTEGRA S.C.

Bajo protesta de decir verdad declaramos que los Estados Financieros y sus notas, son razonables, correctos y son responsabilidad del emisor.

SISTEMA DE FINANCIAMIENTO PARA EL DESARROLLO DEL EDO DE SLP
 Gasto por Categoría Programática
 ESTADO ANALÍTICO DEL EJERCICIO DEL PRESUPUESTO DE EGRESOS
 DEL 01/01/2020 AL 31/01/2020

Concepto	Egresos					Subejercicio 6 = (3 - 4)
	Aprobado	Ampliaciones/ (Reducciones)	Modificado	Devengado	Pagado	
	1	2	3 = (1 + 2)	4	5	
Programas						
Subsidios. Sector Social y Privado o Entidades Federativas y Municipios						
Sujetos a Reglas de Operación						
Otros Subsidios						
Desempeño de las Funciones						
Prestación de Servicios Públicos						
Provisión de Bienes Públicos						
Planeación, seguimiento y evaluación de políticas públicas						
Promoción y fomento	31,710,355.00	-	31,710,355.00	1,478,517.57	941,042.26	30,231,837.43
Regulación y supervisión						
Funciones de las Fuerzas Armadas (Únicamente Gobierno Federal)						
Específicos						
Proyectos de Inversión						
Administrativos y de Apoyo						
Apoyo al proceso presupuestario y para mejorar la eficiencia institucional						
Apoyo a la función pública y al mejoramiento de la gestión						
Operaciones ajenas						
Compromisos						
Obligaciones de cumplimiento de resolución jurisdiccional						
Desastres Naturales						
Obligaciones						
Pensiones y jubilaciones						
Aportaciones a la seguridad social						
Aportaciones a fondos de estabilización						
Aportaciones a fondos de inversión y reestructura de pensiones						
Programas de Gasto Federalizado (Gobierno Federal)						
Gasto Federalizado						
Participaciones a entidades federativas y municipios						
Costo financiero, deuda o apoyos a deudores y ahorradores de la banca						
Adeudos de ejercicios fiscales anteriores						
Total del Gasto	31,710,355.00	-	31,710,355.00	1,478,517.57	941,042.26	30,231,837.43


 CHRISTIAN MEADE HERVERT
 COORDINADOR GENERAL EJECUTIVO DEL SIFIDE


 YOLANDA MACÍAS LARA
 DDF SIFIDE


 C.P. JOSEFINA VALDOVINOS SANCHEZ
 COINTEGRA S.C.

Bajo protesta de decir verdad declaramos que los Estados Financieros y sus notas, son razonables, correctos y son responsabilidad del emisor.

SISTEMA DE CONTROL PRESUPUESTAL (RADCONTABILI) v2014
 SISTEMA DE FINANCIAMIENTO PARA EL DESARROLLO DEL EDO. DE S.L.P.
 SALVADOR NAVA MTZ 2992
 SAN LUIS POTOSI, S.L.P.
 ESTADO ANALÍTICO DEL EJERCICIO DEL PRESUPUESTO DE EGRESOS
 CLASIFICACION POR FUENTE DE FINANCIAMIENTO
 DEL 01/01/2020 AL 31/01/2020

CONCEPTO	Autorizado	Ampliación Reducción	Modificado	Disponible a Compro.	Comprometido	Devengado	Comrometi no deveng	Ejercido	Pagado	Subejercicio	Ctas por Pagar	Avance
NO ETIQUETADO												
1 RECURSOS PR	31,710,355.00	-	31,710,355.00	30,231,837.43	1,478,517.57	1,478,517.57	-	941,042.26	941,042.26	30,231,837.43	537,475.31	2.97
2 RECURSOS GC	-	-	-	-	-	-	-	-	-	-	-	-
TOTALES	31,710,355.00	-	31,710,355.00	30,231,837.43	1,478,517.57	1,478,517.57	-	941,042.26	941,042.26	30,231,837.43	537,475.31	2.97


 CHRISTIAN MACIAS LARA
 COORDINADOR GENERAL EJECUTIVO DEL SIFIDE


 YOLANDA MACIAS LARA
 DDF SIFIDE


 C.P. JOSEFINA VALDOVINOS SANCHEZ
 COINTEGRA S.C.

ajo protesta de decir verdad declaramos que los Estados Financieros y sus notas, son razonables, correctos y son responsabilidad del emisor.

SISTEMA DE FINANCIAMIENTO PARA EL DESARROLLO DEL ESTADO DE SAN LUIS POTOSI
PROGRAMA DE CONVENIOS Y PROGRAMA DE DESARROLLO DE MICROPROYECTOS PRODUCTIVOS

SALVADOR NAVA MITZ 2992
SAN LUIS POTOSI

INFORMACIÓN DEL GASTO POR CATEGORÍA PROGRAMÁTICA

AL MES DE ENERO DE 2020

CLAVE PROGRAMÁTICA		CONCEPTO	METAS		VALUACIÓN MODIFICADA	AVANCE PROGRAMÁTICO		AVANCE FINANCIERO	
PP	CA		INDICADOR	CANTIDAD		CANTIDAD	%	PAGADO	%
F	2.2.4.2.0	FINANCIAMIENTO PARA EL DESARROLLO	MONTO DE FINANCIAMIENTOS OTORGADOS	146,856,593.00	0.00	11,026,276.00	7.51%	941,042.26	2.97%

DEFINICION DEL INDICADOR:

LLEVAR UN REGISTRO Y CONTROL DEL MONTO COLOCADO A PROYECTOS PRODUCTIVOS, CON EL OBJETIVO DE MEDIR EL CUMPLIMIENTO DE LA META PLANTEADA, EN RELACION AL PRESUPUESTO ASIGNADO AL PROGRAMA

**SISTEMA DE FINANCIAMIENTO PARA EL DESARROLLO DEL ESTADO DE SAN LUIS POTOSI
PROGRAMA DE CONVENIOS Y PROGRAMA DE DESARROLLO DE MICROPROYECTOS PRODUCTIVOS**

**EVALUACION DE LA EJECUCION DEL PROGRAMA
AL MES DE ENERO DE 2020**

Nombre del Indicador: MONTO COLOCADO

Objetivo del indicador: MEDIR EL MONTO DE AVANCE DE LA CANTIDAD COLOCADA AL MES CON BASE A LA META PLANTEADA DE COLOCACIÓN EN EL PROGRAMA DE CONVENIOS Y DESARROLLO DE MICROPROYECTOS.

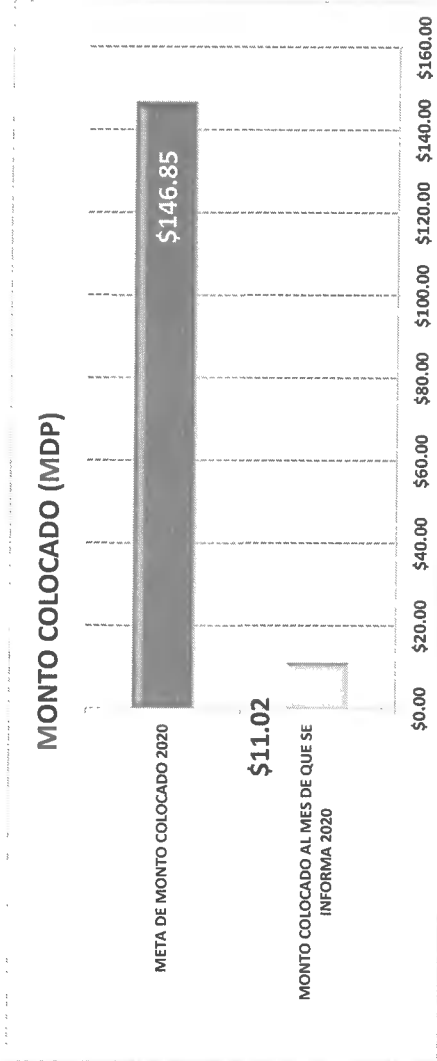
Variables que intervinieron: MONTO COLOCADO AL MES QUE SE INFORMA
META DE MONTO DE COLOCACIÓN ANUAL

Unidad de Medida: MILLONES DE PESOS

Base de comparación: Monto acumulado al mes que se reporta Vs. Meta anual planteada de colocación.

Interpretación del indicador: Muestra el avance del monto colocado al mes que se reporta con respecto a la colocación anual planteada en el programa.

MONTO COLOCADO AL MES DE QUE SE INFORMA 2020	\$11.02	AVANCE DE CUMPLIMIENTO DE LA META	7.50%
META DE MONTO COLOCADO 2020	\$146.85		



**SISTEMA DE FINANCIAMIENTO PARA EL DESARROLLO DEL ESTADO DE SAN LUIS POTOSÍ
PROGRAMA DE CONVENIOS Y PROGRAMA DE DESARROLLO DE MICROPROYECTOS PRODUCTIVOS**

**EVALUACION DE LA EJECUCION PRESUPUESTARIA
AL MES DE ENERO DE 2020**

Nombre del indicador: MONTO DE PRESUPUESTO AUTORIZADO-MODIFICADO Vs. PRESUPUESTO COMPROMETIDO Vs. PRESUPUESTO DEVENGADO Vs. PRESUPUESTO EJERCIDO-PAGADO

Objetivo del indicador: DETERMINAR EL MONTO DEL PRESUPUESTO COMPROMETIDO, EL PRESUPUESTO DEVENGADO, EL PRESUPUESTO EJERCIDO-PAGADO Vs. PRESUPUESTO ANUAL AUTORIZADO-MODIFICADO

Variables que intervinieron:
MONTO EJERCIDO-PAGADO DEL PRESUPUESTO AL MES
MONTO DEL PRESUPUESTO ANUAL AUTORIZADO-MODIFICADO

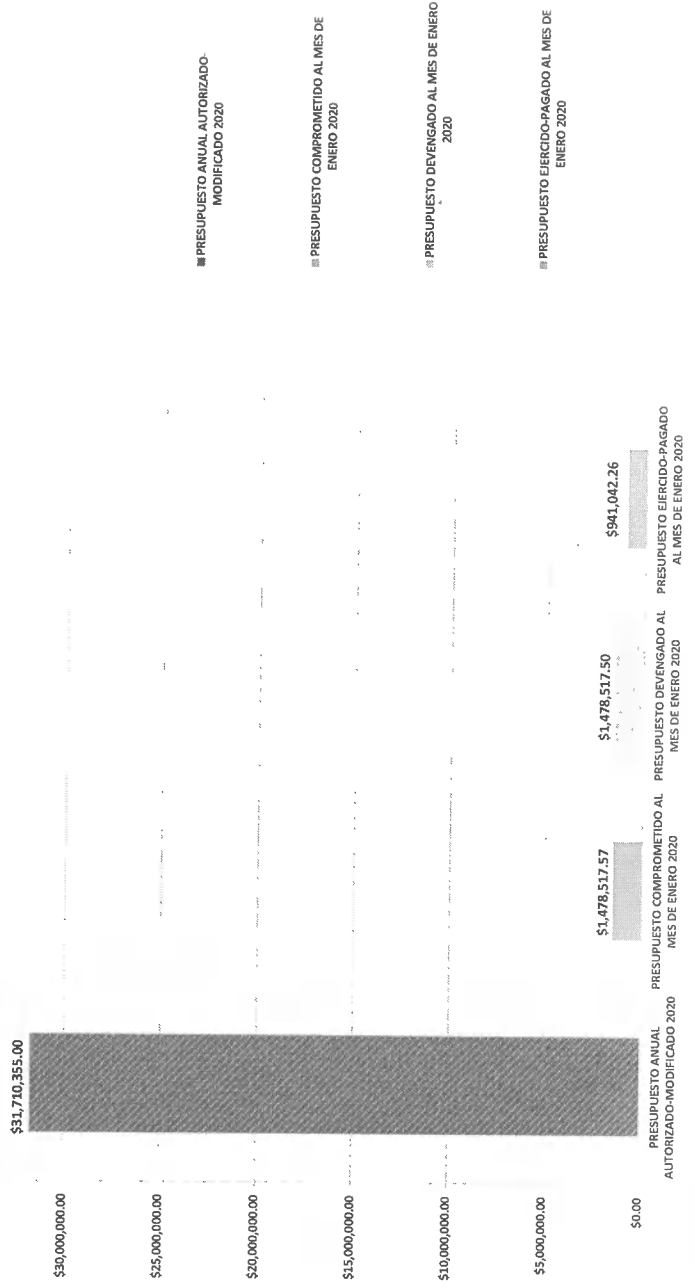
Unidad de Medida: MILLONES DE PESOS

Base de comparación: Monto anual autorizado-modificado Vs. Monto del presupuestado comprometido Vs. Monto del presupuestado devengado Vs. Monto de presupuestado ejercido-pagado

Interpretación del indicador: Muestra el avance del ejercicio del presupuesto comprometido, devengado y ejercido-pagado contra el presupuesto anual autorizado y modificado

	MONTO EJERCIDO-PAGADO DEL PRESUPUESTO AL MES	MONTO DEL PRESUPUESTO ANUAL AUTORIZADO-MODIFICADO	MONTO DEL PRESUPUESTADO COMPROMETIDO	MONTO DEL PRESUPUESTADO DEVENGADO	MONTO DE PRESUPUESTADO EJERCIDO-PAGADO	PORCENTAJE DE AVANCE
PRESUPUESTO ANUAL AUTORIZADO-MODIFICADO 2020	\$31,710,355.00					
PRESUPUESTO COMPROMETIDO AL MES DE ENERO 2020	\$1,478,517.57					4.66%
PRESUPUESTO DEVENGADO AL MES DE ENERO 2020	\$1,478,517.50					4.66%
PRESUPUESTO EJERCIDO-PAGADO AL MES DE ENERO 2020	\$841,042.26					2.65%

PRESUPUESTO ANUAL AUTORIZADO-MODIFICADO Vs. PRESUPUESTO COMPROMETIDO Vs. PRESUPUESTO DEVENGADO Vs. PRESUPUESTO EJERCIDO-PAGADO



**SISTEMA DE FINANCIAMIENTO PARA EL DESARROLLO DEL ESTADO DE SAN LUIS POTOSÍ
PROGRAMA DE CONVENIOS Y PROGRAMA DE DESARROLLO DE MICROPROYECTOS PRODUCTIVOS**

**EVALUACION DE LA EJECUCION PRESUPUESTARIA
AL MES DE ENERO DE 2020**

Nombre del Indicador: PROPORCION DEL EJERCICIO DE GASTO POR CAPITULO

Objetivo del indicador: DETERMINAR EL PORCENTAJE DE APLICACIÓN DEL GASTO POR CAPITULO

Unidad de Medida: **MILLONES DE PESOS / PORCENTAJE**

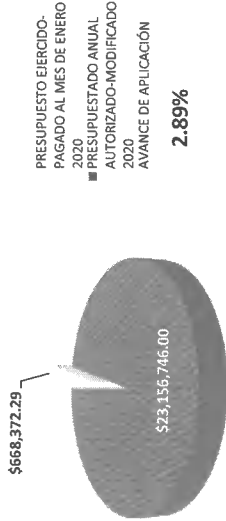
Variables que intervinieron:
TOTAL DEL PRESUPUESTO DE GASTO POR CAPITULO
TOTAL DEL EJERCICIO DEL PRESUPUESTO POR CAPITULO AL MES

Base de comparación: Monto presupuestado por capítulo de gasto Vs. Monto ejercicio por capítulo de gasto

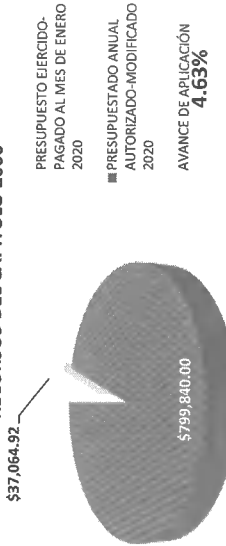
Interpretación del indicador: Muestra el avance del ejercicio de presupuesto por capítulo

	PRESUPUESTO EJERCIDO- PAGADO AL MES DE ENERO 2020	PRESUPUESTADO ANUAL AUTORIZADO- MODIFICADO 2020	AVANCE DE APLICACIÓN
CAPITULO 1000	\$ 668,372.29	\$ 23,156,746.00	2.89%
CAPITULO 2000	\$ 37,064.92	\$ 799,840.00	4.63%
CAPITULO 3000	\$ 235,605.05	\$ 6,914,769.00	3.41%
CAPITULO 4000	\$ -	\$ 50,000.00	0.00%
CAPITULO 5000	\$ -	\$ 789,000.00	0.00%
	\$ 941,042.26	\$ 31,710,355.00	2.97%


MONTO Y PORCENTAJE DE APLICACION DE LOS RECURSOS DEL CAPITULO 1000



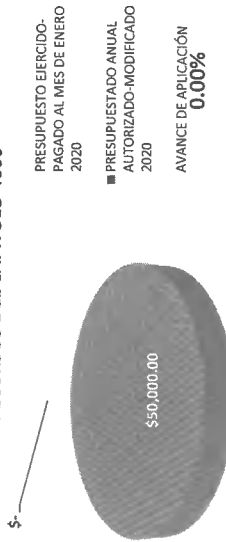
MONTO Y PORCENTAJE DE APLICACION DE LOS RECURSOS DEL CAPITULO 2000




MONTO Y PORCENTAJE DE APLICACION DE LOS RECURSOS DEL CAPITULO 3000



MONTO Y PORCENTAJE DE APLICACION DE LOS RECURSOS DEL CAPITULO 4000



MONTO Y PORCENTAJE DE APLICACION DE LOS RECURSOS DEL CAPITULO 5000



**SISTEMA DE FINANCIAMIENTO PARA EL DESARROLLO DEL ESTADO DE SAN LUIS POTOSI
PROGRAMA DE CONVENIOS Y PROGRAMA DE DESARROLLO DE MICROPROYECTOS PRODUCTIVOS**

**EVALUACION DE LA EJECUCION PRESUPUESTARIA
AL MES DE ENERO DE 2020**

Nombre del Indicador: MONTO DEL PRESUPUESTO EJERCIDO POR CLASIFICACION ECONOMICA

Objetivo del indicador: DETERMINAR EL MONTO DEL PRESUPUESTO QUE SE HA EJERCIDO AL MES QUE SE REPORTA POR EL TIPO DE GASTO

Variables que intervinieron:
 MONTO EJERCIDO DEL PRESUPUESTO POR GASTO DE CAPITAL Y CORRIENTE
 MONTO DEL PRESUPUESTO ANUAL POR GASTO DE CAPITAL Y CORRIENTE

Unidad de Medida: MILLONES DE PESOS

Base de comparación: Monto ejercido al mes

Interpretación del indicador: Muestra el avance del ejercicio del presupuesto de manera acumulada al mes que se reporta con base a la clasificación económica del gasto.

PRESUPUESTO EJERCIDO DE GASTO DE CAPITAL \$0.00
 PRESUPUESTO EJERCIDO DE GASTO CORRIENTE \$941,042.26

