

SISTEMA DE FINANCIAMIENTO PARA EL DESARROLLO DEL ESTADO DE SLP

ESTADO DE ACTIVIDADES

DEL 01 DE ENERO AL 31 DE AGOSTO DEL 2020  
(Miles de pesos)

	2020	2019
<b>INGRESOS</b>		
<b>PRODUCTOS</b>		
4150 PRODUCTOS DE TIPO CORRIENTE	2,334	1,008
<b>TRANSFENCIAS, ASIGNACIONES Y SUBSIDIOS</b>		
4220 TRANSFERENCIAS, ASIGNACIONES Y SUBSIDIOS	9,350	8,919
<b>INGRESOS FINANCIEROS</b>		
4310 INGRESOS FINANCIEROS (INTERES)	17,572	14,655
4319 RECUPERACIONES	0	0
<b>TOTAL DE INGRESOS:</b>	<u>29,256</u>	<u>24,583</u>
<b>EGRESOS:</b>		
5110 SERVICIOS PERSONALES	12,030	11,420
5120 MATERIALES Y SUMINISTROS	327	268
5130 SERVICIOS GENERALES	2,926	3,303
5210 TRANSFERENCIAS Y ASIGNACIONES		
5230 SUBSIDIOS Y SUBVENCIONES	519	41
5260 TRANSFERENCIAS A FID. MANDATOS Y CONTRATOS	41	
5599 OTROS GASTOS	471	680
	<u>16,314</u>	<u>15,712</u>
<b>RESULTADO DE OPERACIÓN</b>	<u>12,942</u>	<u>8,871</u>
<b>MENOS:</b>		
5511 ESTIMACIONES	63	1,532
5513 DEPRECIACIONES	540	491
5521 IMPUESTOS (ISR)	0	0
5522 PROVISIONES (RESERVA LIQ. LAB)	492	606
	<u>1,094</u>	<u>2,630</u>
<b>RESULTADO DEL PERIODO(AHORRO/DESAHORRO)</b>	<u>11,848</u>	<u>6,241</u>

Bajo protesta de decir verdad declaramos que los Estados Financieros y sus notas, son razonables, correctos y son responsabilidad del emisor.

  
CHRISTIAN MEADE HERVERT  
COORDINADOR GENERAL EJECUTIVO DEL SIFIDE

  
YOLANDA MACIAS LARA  
DDF SIFIDE  
S I F I D E

  
C.P. JOSEFINA VALDOVINOS SANCHEZ  
COINTEGRA S.C.

**SISTEMA DE FINANCIAMIENTO PARA EL DESARROLLO DEL ESTADO DE SLP  
ESTADO DE POSICION FINANCIERA**

**AL 31 DE AGOSTO DEL 2020**

(Miles de pesos)

ACTIVO		PASIVO			
<b>ACTIVO CIRCULANTE</b>	<b>2020</b>	<b>ago-19</b>	<b>PASIVO CIRCULANTE</b>	<b>2020</b>	<b>ago-19</b>
<b>EFFECTIVO Y EQUIVALENTES</b>			<b>CUENTAS POR PAGAR A CORTO PLAZO</b>		
1111 EFECTIVO	5	5	2111 SERVICIOS PERSONALES POR PAGAR	1,230	1,280
1112 BANCOS TESORERIA	14,070	3,018	2112 PROVEEDORES	95	134
<b>DERECHO A RECIBIR EFECTIVO O EQUIVALENTE</b>			2116 INTERES Y COMISION POR PAGAR	666	661
1121 INVERSIONES FINANCIERAS	81,295	39,086	2117 RETENCIONES Y CONTRIBUCIONES POR PAGAR	400	510
1123 DEUDORES DIVERSOS POR COBRAR	2,051	1,688	2119 OTRAS CUENTAS POR PAGAR	86,974	9,930
1126 PRESTAMOS OTORGADOS A CORTO PLAZO	3,722	5,782	2161 FONDOS EN GARANTIA A CORTO PLAZO	12	12
1126 PERSTAMOS OTORGADOS (INTERES VIG)	1,377	1,415	<b>TOTAL PASIVO CIRCULANTE</b>	<b>89,377</b>	<b>12,526</b>
1126 PRESTAMOS OTORGADOS (INTERES VENCIDO)	1,368	1,701			
<b>ESTIMACIONES POR PERDIDA O DETERIORO DE ACTIVOS CIRCULANTES</b>			<b>PASIVO NO CIRCULANTE</b>		
1161 ESTIMACIONES DE CUENTAS INCOBRABLES	-27,181	-12,308	<b>DOCUMENTOS POR PAGAR A LARGO PLAZO</b>		
<b>BIENES INMUEBLES DERIVADOS DE EMBARGOS, DECOMISOS,</b>			2229 DOCUMENTOS POR PAGAR	1,396	4,171
1194 BIENES INMUEBLES DERIVADOS DE EMBARGOS	6,371	5,160	<b>PROVISIONES A LARGO PLAZO</b>		
			2269 OTRAS PROVISIONES	3,196	2,800
			<b>TOTAL PASIVO NO CIRCULANTE</b>	<b>4,592</b>	<b>6,971</b>
<b>TOTAL ACTIVO CIRCULANTE</b>	<b>83,079</b>	<b>45,548</b>	<b>TOTAL PASIVO</b>	<b>93,969</b>	<b>19,497</b>
<b>ACTIVO NO CIRCULANTE</b>			<b>HACIENDA PUBLICA</b>		
<b>INVERSIONES FINANCIERAS A LARGO PLAZO</b>			3110 PATRIMONIO	203,349	137,038
1213 FIDEICOMISO, MANDATOS	148,011	21,307	3220 RESULT.EJERC.ANTERIORES	70,300	70,772
1214 PARTICIPACIONES Y APORTACIONES DE CAPITAL	856	856	3230 REVALUOS	8,338	8,338
<b>DERECHOS A RECIBIR EFECTIVO O EQUIVALENTES A LP</b>			<b>RESULTADO DEL PERIODO(AHORRO/DESAHORRO)</b>	<b>11,848</b>	<b>6,240</b>
1123 DEUDORES DIVERSOS A LARGO PLAZO					
1222 DEUDORES DIVERSOS	1,500	1,500			
1224 PRESTAMOS OTORGADOS A LP	137,763	155,439			
<b>BIENES INMUEBLES, INFRAESTRUCTURA Y CONSTRUCCIONES EN PROCESO</b>					
1230 BIENES INMUEBLES	22,982	22,982			
<b>BIENES MUEBLES</b>					
1240 BIENES MUEBLES	5,174	4,834			
<b>SOFTWARE Y LICENCIAS</b>					
1251 SOFTWARE/LICENCIAS	36	36			
1252 MARCAS	173	114			
<b>DEPRECIACION, DETERIORO Y AMORTIZACION ACUMULADA DE BIENES</b>					
1261 DEPRECIACIONES BIENES INMUEBLES	-8,175	-7,520			
1263 DEPRECIACIONES BIENES MUEBLES	-3,538	-3,190			
1265 AMORTIZACION BIENES INTANGIBLES	-60	-21			
<b>TOTAL ACTIVO NO CIRCULANTE</b>	<b>304,724</b>	<b>196,338</b>	<b>TOTAL HACIENDA PUBLICA</b>	<b>293,835</b>	<b>222,389</b>
<b>TOTAL DEL ACTIVO</b>	<b>387,804</b>	<b>241,886</b>	<b>TOTAL PASIVO Y HACIENDA PUBLICA</b>	<b>387,804</b>	<b>241,886</b>

**CUENTAS DE ORDEN**

CONTROL DE OTORGAMIENTO DE CREDITOS	141,486
CREDITOS FONDO DE GARANTIA	10,582
PRESUPUESTO AUTORIZADO	31,710
PRESUPUESTO MODIFICADO	1,578
PRESUPUESTO DE EGRESOS POR EJECER	16,397
PRESUPUESTO DE EGRESOS COMRPOMETIDO	16,891
PRESUPUESTO DE EGRESOS DEVENGADO	16,593
PRESUPUESTO DE EGRESOS EJERCIDO	15,964
PRESUPUESTO DE EGRESOS PAGADO	15,064

CHRISTIAN MEADE HERVERT  
COORDINADOR GENERAL EJECUTIVO DEL SIFIDE

YOLANDA MACIAS LARA  
DDF SIFIDE

C.P. JOSEFINA VALDOVINOS SANCHEZ  
COINTEGRA S.C.

**SISTEMA DE FINANCIAMIENTO PARA EL DESARROLLO DEL ESTADO DE SLP  
ESTADO DE POSICION FINANCIERA  
AL 31 DE AGOSTO DEL 2020**

ACTIVO			PASIVO		
ACTIVO CIRCULANTE	ORIGEN	APLICACION	PASIVO CIRCULANTE	ORIGEN	APLICACION
<b>EFFECTIVO Y EQUIVALENTES</b>		11,052			
1111 EFECTIVO					
1112 BANCOS TESORERIA			CUENTAS POR PAGAR A CORTO PLAZO	76,849	
DERECHO A RECIBIR EFECTIVO O EQUIVALENTE		40,141	2111 SERVICIOS PERSONALES POR PAGAR		
1121 INVERSIONES FINANCIERAS			2112 PROVEEDORES		
1123 DEUDORES DIVERSOS POR COBRAR			2116 INTERES Y COMISION POR PAGAR		
1126 PRESTAMOS OTORGADOS A CORTO PLAZO			2117 RETENCIONES Y CONTRIBUCIONES POR PAGAR		
1126 PERSTAMOS OTORGADOS (INTERES VIG)			2119 OTRAS CUENTAS POR PAGAR		
1126 PRESTAMOS OTORGADOS(INTERES VENCIDO)			2161 FONDOS EN GARANTIA A CORTO PLAZO		
ESTIMACIONES POR PERDIDA O DETERIORO DE ACTIVOS C	14874		<b>TOTAL PASIVO CIRCULANTE</b>	76,849	0
1161 ESTIMACIONES DE CUENTAS INCOBRABLES					
BIENES INMUEBLES DERIVADOS DE EMBARGOS, DECOMISOS,		1212			
1194 BIENES INMUEBLES DERIVADOS DE EMBARGOS			<b>PASIVO NO CIRCULANTE</b>		
			DOCUMENTOS POR PAGAR A LARGO PLAZO		2,774
			2229 DOCUMENTOS POR PAGAR		
			PROVISIONES A LARGO PLAZO	396	
			2269 OTRAS PROVISIONES		
			<b>TOTAL PASIVO NO CIRCULANTE</b>	396	2,774
<b>TOTAL ACTIVO CIRCULANTE</b>	14,874	52,405	<b>TOTAL PASIVO</b>	77,245	2,774
<b>ACTIVO NO CIRCULANTE</b>			<b>HACIENDA PUBLICA</b>		
INVERSIONES FINANCIERAS A LARGO PLAZO		126,703			
1213 FIDEICOMISO, MANDATOS					
1214 PARTICIPACIONES Y APORTACIONES DE CAPITAL			HACIENDA PUBLICA/PATRIMO CONT	66311	
DERECHOS A RECIBIR EFECTIVO O EQUIVALENTES A LP	17,675		3110 PATRIMONIO		
1123 DEUDORES DIVERSOS A LARGO PLAZO			HACIENDA PUBLICA/PATRIMONIO GENERADO	5,135	
1224 PRESTAMOS OTORGADOS A LP			3220 RESULT.EJERC.ANTERIORES		
BIENES INMUEBLES, INFRAESTRUCTURA Y CONSTRUCCIONES EN PROCESO			3230 REVALUOS		
1230 BIENES INMUEBLES			340 RESULTADO DEL PERIODO(AHORRO/DESAHORRO)		
BIENES MUEBLES		340			
1240 BIENES MUEBLES					
SOFTWARE Y LICENCIAS		59			
1251 SOFTWARE/LICENCIAS					
1252 MARCAS					
DEPRECIACION, DETERIORO Y AMORTIZACION ACUMULADA	1,041				
1261 DEPRECIACIONES BIENES INMUEBLES					
1263 DEPRECIACIONES BIENES MUEBLES					
1265 AMORTIZACION BIENES INTANGIBLES					
<b>TOTAL ACTIVO NO CIRCULANTE</b>	18,716	127,102			
<b>TOTAL DEL ACTIVO</b>	33,590	179,507			
			<b>TOTAL HACIENDA PUBLICA</b>	71,446	0
			<b>TOTAL PASIVO Y HACIENDA PUBLICA</b>	148,691	2,774
			<b>TOTAL ORIGEN Y APLICACION</b>	182,281	182,281

Bajo protesta de decir verdad declaramos que los Estados Financieros y sus notas, son razonables, correctos y son responsabilidad del emisor.

  
CHRISTIAN MEADE HERVERT  
COORDINADOR GENERAL EJECUTIVO DEL SIFIDE

  
YOLANDA MACIAS LARA  
DDF SIFIDE

  
C.P. JOSEFINA VALDIVINOS SANCHEZ  
COINTEGRA S.C.

**SISTEMA DE FINANCIAMIENTO PARA EL DESARROLLO DEL ESTADO DE SLP**  
**ESTADO DE VARIACION EN HACIENDA PUBLICA**  
**DEL 01 DE ENERO AL 31 DE AGOSTO DEL 2020**

Concepto	Hacienda publica/ patrimonio contribuido	Hacienda Publica patrimonio Generados de Ejercicio anteriores	Hacienda Publica Patrimonio Generado del ejercicio	Exceso o insuficiencia en la actualizacion de la Hacienda Pub/ Patri	Total
<b>Patrimonio Neto Inicial Ajustado del Ejercicio</b>	<b>137,037,691.00</b>	-	-	-	<b>137,037,691.00</b>
Aportaciones	137,037,691.00				137,037,691.00
Donaciones de Capital					
Actualización de la Hacienda Pública/Patrimonio					
<b>Hacienda Pública / Patrimonio Neto del Ejercicio</b>		<b>79,110,755.00</b>	<b>6,240,444.00</b>		<b>85,351,199.00</b>
Resultados del Ejercicio (Ahorro/Desahorro)			6,240,444.00		6,240,444.00
Resultados de Ejercicios Anteriores		70,772,262.00			70,772,262.00
Revalúos		8,338,493.00			8,338,493.00
Reservas					
Rectificación de resultados de Ejercicio Anteriores					
<b>Exceso o Insuficiencia en la Actualizacion de la Hacienda Pública/ Patrimonio Neto 2019</b>	-	-	-		-
Resultado por Posicion Monetaria					
Resultado por Tenencia de Activos no Monetarios					
<b>Hacienda publica/Patrimonio neto 2019</b>	<b>137,037,691.00</b>	<b>79,110,755.00</b>	<b>6,240,444.00</b>	-	<b>222,388,890.00</b>
<b>Cambios en la Hacienda Pública / Patrimonio Neto del Ejercicio 2020</b>	<b>66,310,987.00</b>				<b>66,310,987.00</b>
Aportaciones	66,310,987.00				66,310,987.00
Donaciones de Capital					
Actualización de la Hacienda Pública/Patrimonio					
<b>Variaciones de la Hacienda Pública / Patrimonio Neto del Ejercicio</b>		<b>471,985.00</b>	<b>5,607,301.00</b>		<b>5,135,316.00</b>
Resultados del Ejercicio (Ahorro/Desahorro)			11,847,745.00		11,847,745.00
Resultados de Ejercicios Anteriores		471,985.00	6,240,444.00		6,712,429.00
Revalúos					
Reservas					
Rectificaciones de Resultados de Ejercicios Anteriores					
<b>Cambios en el exceso o insuficiencia en la actualizacion de la Hacienda Pública / Patrimonio Neto 2020</b>					
Resultado por Posicion Monetaria					
Resultado por Tenencia de Activos no Monetarios					
<b>Saldo Neto en la Hacienda Pública / Patrimonio 2020</b>	<b>203,348,678.00</b>	<b>78,638,770.00</b>	<b>11,847,745.00</b>	-	<b>293,835,193.00</b>

Bajo protesta de decir verdad declaramos que los Estados Financieros y sus notas, son razonables, correctos y son responsabilidad del emisor.

  
 CHRISTIAN MEADE HERVERT  
 COORDINADOR GENERAL EJECUTIVO DEL SIFIDE

  
 YOLANDA MACÍAS LARA  
 DDF SIFIDE

  
 C.P. JOSEFINA VALDOVINOS SANCHEZ  
 COINTEGRA S.C.

SISTEMA DE FINANCIAMIENTO PARA EL DESARROLLO DEL EDO DE SLP  
ESTADO DE FLUJO DE EFECTIVO


DEL 01 DE ENERO AL 31 DE AGOSTO DE 2020

Concepto	2020	2019	Concepto	2020	2019
<b>Flujos de Efectivo de las Actividades de Operación</b>			<b>Flujos de Efectivo de las Actividades de Inversión</b>		
<b>Origen</b>			<b>Origen</b>		
Impuestos	29,255,926	24,582,732	Bienes Inmuebles, Infraestructura y Construcciones en Proceso	125,513,969	13,216,876
Cuotas y Aportaciones de Seguridad Social			Bienes Muebles		
Contribuciones de mejoras			Otros Orígenes de Inversión	125,513,969	13,216,876
Derechos			<b>Aplicación</b>	<b>127,563,683</b>	<b>20,711,690</b>
Productos de Tipo Corriente			Bienes Inmuebles, Infraestructura y Construcciones en Proceso		
Aprovechamientos de Tipo Corriente	2,333,922	1,008,051	Bienes Muebles	169,546.00	
Ingresos por Venta de Bienes y Servicios	17,571,554	14,655,474	Otras Aplicaciones de Inversión	127,394,137	20,711,690
Ingresos no Comprendidos en las Fracciones de la Ley de Ingresos Causados en Ejercicios Fiscales Anteriores Pendientes de Liquidación o Pago			<b>Flujos Netos de Efectivo por Actividades de Inversión</b>	<b>2,049,714 -</b>	<b>4,963,307</b>
Participaciones y Aportaciones			<b>Flujo de Efectivo de las Actividades de Financiamiento</b>		
Transferencias, Asignaciones y Subsidios y Otras Ayudas	9,350,450	8,919,207	<b>Origen</b>		
Otros Orígenes de Operación			Endeudamiento Neto		
<b>Aplicación</b>					
	<b>17,408,181</b>	<b>18,342,287</b>	Interno		
Servicios Personales	12,030,076	11,419,891	Externo		
Materiales y Suministros	326,891	267,857	Otros Orígenes de Financiamiento		
Servicios Generales	2,926,366	3,303,414	<b>Aplicación</b>		
Transferencias Internas y Asignaciones al Sector Público		-	Servicios de la Deuda		
Transferencias al resto del Sector Público			Interno		
Subsidios y Subvenciones	518,692	41,329	Externo		
Ayudas Sociales			Otras Aplicaciones de Financiamiento		
Pensiones y Jubilaciones					
Transferencias a la Seguridad Social	41,000		<b>Incremento/Disminución Neta en el Efectivo y Equivalentes</b>	<b>9,798,031 -</b>	<b>1,254,369</b>
Donativos			<b>Efectivo y Equivalentes al Efectivo al Inicio del Ejercicio</b>	<b>4,277,260.00</b>	<b>4,277,260.00</b>
Transferencias al Exterior			<b>Efectivo y Equivalentes al Efectivo al Final del Ejercicio</b>	<b>14,075,291.00</b>	<b>3,022,890.00</b>
Participaciones					
Aportaciones					
Convenios					
Otras Aplicaciones de Operación	1,565,156	3,309,796			
<b>Flujos de Efectivo de las Actividades de Operación</b>	<b>11,847,745</b>	<b>6,240,445</b>			

Bajo protesta de decir verdad declaramos que los Estados Financieros y sus notas, son razonables, correctos y son responsabilidad del emisor.

  
CHRISTIAN MEADE HERVERT  
COORDINADOR GENERAL EJECUTIVO DEL SIFIDE

  
YOLANDA MACÍAS LARA  
DDF-SIFIDE

  
C.P. JOSEFINA VALDOVINOS SANCHEZ  
COINTEGRA S.C.

ESTADO ANALÍTICO DEL ACTIVO del 01/01/2020 al 31/08/2020 (Miles de Pesos)  
 SIFIDE  
 SALVADOR NAVA MTZ 2992  
 SAN LUIS POTOSÍ

Empresa :

ContabiliDES2014

R.F.C. :

SFD 0005091\

CONCEPTO DE LA CUENTA	Saldo Anterior		Haber	Saldo Actual	Flujo Período
	Debe	Haber		Debe	Haber
1111 Efectivo	5	0	0	5	0
1112 Bancos/Tesorería	5755	420028	411713	14070	8315
Efectivo y Equivalentes	5760	420028	411713	14075	8315
1121 Inversiones financieras de corto plazo	37097	136781	92582	81296	44199
1123 Deudores diversos por cobrar a Corto Plazo	1798	12373	12120	2051	253
1126 Préstamos otorgados a Corto Plazo	7413	17723	18668	6468	-945
Derechos a Recibir Efectivo o Equivalentes	46308	166877	123370	89815	43507
1161 (Estimaciones para cuentas incobrables por Derechos a recibir efectivo)	-13572	9320	22929	-27181	-13609
Estimacion por Perdidas o Deterioro de Activos	-13572	9320	22929	-27181	-13609
1193 Bienes derivados de embargos, decomisos,	4573	1212	0	5785	1212
1194 Bienes Inmuebles derivados de embargos, decomisos,	587	0	0	587	0
Otros Activos Circulantes	5160	1212	0	6372	1212
ACTIVO CIRCULANTE	43656	597437	558012	83081	39425
1213 Fideicomisos, Mandatos y Contratos Análogos	87835	67091	6916	148010	60175
1214 Participaciones y Aportaciones de Capital	856	0	0	856	0
Inversiones Financieras a Largo Plazo	88691	67091	6916	148866	60175
1222 DEUDORES DIVERSOS A LARGO PLAZO	1500	0	0	1500	0
1224 Préstamos Otorgados a Largo Plazo	148166	115858	126260	137764	-10402
Derechos a Recibir Efectivo o Equivalentes a	149666	115858	126260	139264	-10402
1231 Terrenos	5164	0	0	5164	0
1233 Edificios no habitacionales	17818	0	0	17818	0
Bienes Inmuebles, Infraestructura y	22982	0	0	22982	0
1241 Mobiliario y Equipo de Administración	2612	170	62	2720	108
1242 Mobiliario y Equipo Educativo y Recreativo	17	26	0	43	26
1244 Equipo de Transporte	1218	0	0	1218	0
1246 Maquinaria, otros Equipos y Herramientas	1168	122	96	1194	26
Bienes Muebles	5015	318	158	5175	160
1251 Software	36	0	0	36	0
1254 Licencias	173	0	0	173	0
Activos Intangibles	209	0	0	209	0
1261 Depreciación Acumulada de Bienes Inmuebles	-7738	0	436	-8174	-436
1263 Depreciación Acumulada de Bienes Muebles	-3434	0	103	-3537	-103
1265 Amortización Acumulada de Activos Intangibles	-60	0	0	-60	0
(Depreciaciones, Deterioro y Amortizaciones)	-11232	0	539	-11771	-539
ACTIVO NO CIRCULANTE	255331	183267	133873	304725	49394
TOTAL	298987	780704	691885	387806	88819

  
 CHRISTIAN MEADE HERVERT  
 COORDINADOR GENERAL

  
 YOLANDA MACÍAS LARA  
 DDF SIFIDE

  
 C.P. JOSEFINA VALDOVINOS SANCHEZ  
 COINTEGRA S.C.

SIFIDE  
 SALVADOR NAVA MTZ 2992  
 SAN LUIS POTOSI  
 ESTADO ANALÍTICO DE INGRESO PRESUPUESTAL DEL 01/01/2020 AL 31/08/2020

Fuentes del Ingreso	Autorizado	Amplia/Redu	Modificado	Devengado	Recaudado	Diferencia	Avance
51 Productos de tipo corriente	461,770.00	1,872,152.00	2,333,922.00	2,333,922.00	2,333,922.00	-	100.0
73 Ingresos por venta de bienes y prestaciones	18,118,944.00		18,118,944.00	17,571,555.00	12,656,295.00	5,462,649.00	69.9
91 Transferencias Internas y Asignaciones al S	13,129,641.00	1,578,947.37	14,708,588.37	9,350,450.00	9,350,450.00	5,358,138.37	63.6
<b>TOTALES</b>	<b>31,710,355.00</b>	<b>3,451,099.37</b>	<b>35,161,454.37</b>	<b>29,255,927.00</b>	<b>24,340,667.00</b>	<b>10,820,787.37</b>	<b>69.2</b>



CHRISTIAN MEADE HERVERT  
 COORDINADOR GENERAL



YOLANDA-MACÍAS LARA  
 DDF



C.P. JOSEFINA VALDOVINOS SANCHEZ  
 COINTEGRA S.C.

Bajo protesta de decir verdad declaramos que los Estados Financieros y sus notas, son razonables, correctos y son responsabilidad del emisor.

SISTEMA DE FINANCIAMIENTO PARA EL EDO DE SAN LUIS POTOSÍ  
 ESTADO ANALÍTICO DEL EJERCICIO DEL PRESUPUESTO DE EGRESOS  
 Clasificación Administrativa  
 DEL 01/01/2020 AL 31/08/2020

Concepto	Egresos					Subejercicio
	Aprobado	Ampliaciones/ (Reducciones)	Modificado	Devengado	Pagado	
	1	2	3 = (1 + 2)	4	5	
PROGRAMA FONDO SAN LUIS PARA LA	0.00	0.00	0.00	0.00	0.00	0.00
SISTEMA DE FINANCIAMIENTO PARA EL DESARROLLO DEL EDO DE SLP	31,710,355.00	1,578,947.37	33,289,302.37	16,593,357.39	15,064,518.5	16,695,944.98
<b>Total del Gasto</b>	<b>31,710,355.00</b>	<b>1,578,947.37</b>	<b>33,289,302.37</b>	<b>16,593,357.39</b>	<b>15,064,518.48</b>	<b>16,695,944.98</b>

CHRISTIAN MEADE HERVERT  
 COORDINADOR GENERAL EJECUTIVO DEL SIFIDE

YOLANDA MACÍAS LARA  
 DDF SIFIDE

C.P. JOSEFINA VALDOVINOS SANCHEZ  
 COINTEGRA S.C.

ajo protesta de decir verdad declaramos que los Estados Financieros y sus notas, son razonables, correctos y son responsabilidad del emisor.



Gobierno (Federal/Estatal/Municipal) de San Luis Potosí  
**ESTADO ANALÍTICO DEL EJERCICIO DEL PRESUPUESTO DE EGRESOS**  
 Clasificación Administrativa  
 DEL 01/01/2020 AL 31/08/2020

Concepto	Egresos					Subejercicio
	Aprobado	Ampliaciones/ (Reducciones)	Modificado	Devengado	Pagado	
	1	2	3 = (1 + 2)	4	5	
Poder Ejecutivo	0.00	0.00	0.00	0.00	0.00	0.00
Poder Legislativo						
Poder Judicial						
Órganos Autónomos						
<b>Total del Gasto</b>	<b>0.00</b>	<b>0.00</b>	<b>0.00</b>	<b>0.00</b>	<b>0.00</b>	<b>0.00</b>

NO APLICA

Bajo protesta de decir verdad declaramos que los Estados Financieros y sus notas, son razonables, correctos y son responsabilidad del emisor.

## Sector Paraestatal del Gobierno (Federal/Estatal/Municipal) de San Luis Potosí

## ESTADO ANALÍTICO DEL EJERCICIO DEL PRESUPUESTO DE EGRESOS

Clasificación Administrativa

DEL 01/01/2020 AL 31/08/2020


Concepto	Egresos					Subejercicio
	Aprobado	Ampliaciones/ (Reducciones)	Modificado	Devengado	Pagado	
	1	2	3 = (1 + 2)	4	5	
Entidades Paraestatales y Fideicomisos No Empresariales y No Financieros	0.00	0.00	0.00	0.00	0.00	0.00
Instituciones Públicas de la Seguridad Social						
Entidades Paraestatales Empresariales No Financieras con Participación Estatal Mayoritaria						
Fideicomisos Empresariales No Financieros con Participación Estatal Mayoritaria						
Entidades Paraestatales Empresariales Financieras Monetarias con Participación Estatal Mayoritaria						
Entidades Paraestatales Empresariales Financieras No Monetarias con Participación Estatal Mayoritaria						
Fideicomisos Financieros Públicos con Participación Estatal Mayoritaria						
<b>Total del Gasto</b>	<b>0.00</b>	<b>0.00</b>	<b>0.00</b>	<b>0.00</b>	<b>0.00</b>	<b>0.00</b>

NO APLICA

Bajo protesta de decir verdad declaramos que los Estados Financieros y sus notas, son razonables, correctos y son responsabilidad del emisor.

SISTEMA DE FINANCIAMIENTO PARA EL DESARROLLO DEL EDO DE SLP  
 ESTADO ANALÍTICO DEL EJERCICIO DEL PRESUPUESTO DE EGRESOS  
 Clasificación Económica (por Tipo de Gasto)  
 DEL 01/01/2020 AL 31/06/2020

Concepto	Egresos					Subejercicio 6 = ( 3 - 4 )
	Aprobado	Ampliaciones/ (Reducciones)	Modificado	Devengado	Pagado	
	1	2	3 = ( 1 + 2 )	4	5	
Gasto Corriente	30,871,355.00	1,578,947.37	32,450,302.37	16,434,024.78	14,905,185.87	16,016,277.59
Gasto de Capital	839,000.00	0.00	839,000.00	159,332.61	159,332.61	679,667.39
Amortización de la Deuda y Disminución de Pasivos						
Pensiones y Jubilaciones						
Participaciones						
<b>Total del Gasto</b>	<b>31,710,355.00</b>	<b>1,578,947.37</b>	<b>33,289,302.37</b>	<b>16,593,357.39</b>	<b>15,064,518.48</b>	<b>16,695,944.98</b>



CHRISTIAN MEADE HERVERT  
 CORDINADOR GENERAL EJECUTIVO DEL SIFIDE



YOLANDA MACÍAS LARA  
 DDF SIFIDE



C.P. JOSEFINA VALDOVINOS SANCHEZ  
 COINTEGRA S.C.

Bajo protesta de decir verdad declaramos que los Estados Financieros y sus notas, son razonables, correctos y son responsabilidad del emisor.

SISTEMA DE FINANCIAMIENTO PARA EL DESARROLLO DEL EDO DE SAN LUIS POTOSÍ

ESTADO ANALÍTICO DEL EJERCICIO DEL PRESUPUESTO DE EGRESOS

Clasificación Funcional (Finalidad y Función)

DEL 01/01/2020 AL 31/08/2020

Concepto	Egresos					Subejercicio 6 = (3 - 4)
	Aprobado	Ampliaciones/ (Reducciones)	Modificado	Devengado	Pagado	
	1	2	3 = (1 + 2)	4	5	
<b>Gobierno</b>						
Legislación						
Justicia						
Coordinación de la Política de Gobierno						
Relaciones Exteriores						
Asuntos Financieros y Hacendarios						
Seguridad Nacional						
Asuntos de Orden Público y de Seguridad Interior						
Otros Servicios Generales						
<b>Desarrollo Social</b>						
Protección Ambiental						
Vivienda y Servicios a la Comunidad						
Salud						
Recreación, Cultura y Otras Manifestaciones Sociales						
Educación						
Protección Social						
Otros Asuntos Sociales						
<b>Desarrollo Económico</b>						
Asuntos Económicos, Comerciales y Laborales en General	31,710,355.00	1,578,947.37	33,289,302.37	18,593,357.39	15,064,518.48	18,695,944.98
Agropecuaria, Silvicultura, Pesca y Caza						
Combustibles y Energía						
Minería, Manufacturas y Construcción						
Transporte						
Comunicaciones						
Turismo						
Ciencia, Tecnología e Innovación						
Otras Industrias y Otros Asuntos Económicos						
<b>Otras no Clasificadas en Funciones Anteriores</b>						
Transacciones de la Deuda Pública / Costo Financiero de la Deuda						
Transferencias, Participaciones y Aportaciones entre Diferentes Niveles y Ordenes de Gobierno						
Saneamiento del Sistema Financiero						
Adeudos de Ejercicios Fiscales Anteriores						
<b>Total del Gasto</b>	<b>31,710,355.00</b>	<b>1,578,947.37</b>	<b>33,289,302.37</b>	<b>18,593,357.39</b>	<b>15,064,518.48</b>	<b>18,695,944.98</b>



CHRISTIAN MEADE HERVERT  
COORDINADOR GENERAL EJECUTIVO DEL SIFIDE



YOLANDA MACÍAS LARA  
DDF SIFIDE



C.P. JOSEFINA VALDOVINOS SANCHEZ  
COINTEGRA S.C.

Bajo protesta de decir verdad declaramos que los Estados Financieros y sus notas, son razonables, correctos y son responsabilidad del emisor.

SISTEMA DE CONTROL PRESUPUESTAL (RADCONTABIL) v2014  
 SISTEMA DE FINANCIAMIENTO PARA EL DESARROLLO DEL EDO. DE S.L.P.  
 SALVADOR NAVA MTZ 2992  
 SAN LUIS POTOSI, S.L.P.  
 ESTADO ANALITICO DEL EJERCICIO DEL PRESUPUESTO DE EGRESOS  
 CLASIFICACION POR OBJETO DE DEL GASTO (CAPITULO Y CONCEPTO)  
 DEL 01/01/2020 AL 31/06/2020

CONCEPTO				Autorizado	Ampliación Reducción	Modificado	Disponible a Compr.	Comprometido	Devengado	Comrometi no deveng	Ejercido	Pagado	Subejercicio	Ctas por Pagar	Avance
1000	0	0	0 SERVICIOS PERSONALES	23,156,746.00	-	23,156,746.00	10,702,575.57	12,454,170.43	12,155,798.82	298,371.61	10,765,333.47	10,765,333.47	11,000,947.18	1,688,836.96	46.49
2000	0	0	0 MATERIALES Y SUMINISTROS	799,840.00	-	799,840.00	424,060.73	375,779.27	375,779.28	-	372,721.51	372,721.51	424,060.72	3,057.76	46.60
3000	0	0	0 SERVICIOS GENERALES	6,914,769.00	-	6,914,769.00	3,572,014.35	3,342,754.65	3,342,754.64	-	3,207,438.85	3,207,438.85	3,572,014.36	135,315.80	46.39
4000	0	0	0 TRANSFERENCIAS, ASIGNACIONES, SUBSIDIOS Y OTRAS AYUDAS	50,000.00	1,578,947.37	1,628,947.37	1,069,255.33	559,692.04	559,692.04	-	559,692.04	559,692.04	1,069,255.33	-	34.36
5000	0	0	0 BIENES MUEBLES, INMUEBLES E INTANGIBLES	789,000.00	-	789,000.00	629,667.39	159,332.61	159,332.61	-	159,332.61	159,332.61	629,667.39	-	20.19
1000	1100	0	0 Remuneraciones al personal de carácter permanente	13,167,657.00	-	13,167,657.00	5,785,816.92	7,381,840.08	7,381,840.08	-	7,236,481.61	7,236,481.61	5,785,816.92	145,358.47	54.96
1000	1200	0	0 REMUNERACIONES AL PERSONAL DE CARACTER TRANSITORIO	-	-	-	-	-	-	-	-	-	-	-	-
1000	1300	0	0 Remuneraciones adicionales y especiales	2,013,650.00	-	2,013,650.00	1,020,231.53	993,418.47	993,418.47	-	133,498.80	133,498.80	1,020,231.53	859,919.67	6.63
1000	1400	0	0 Seguridad Social	3,135,173.00	-	3,135,173.00	1,284,114.16	1,851,058.84	1,552,687.23	298,371.61	1,329,310.37	1,329,310.37	1,582,485.77	521,748.47	42.40
1000	1500	0	0 Otras prestaciones sociales y económicas	2,366,672.00	-	2,366,672.00	1,191,992.60	1,174,679.40	1,174,679.40	-	1,012,869.05	1,012,869.05	1,191,992.60	161,810.35	42.80
1000	1600	0	0 PREVISIONES	208,000.00	-	208,000.00	208,000.00	-	-	-	-	-	208,000.00	-	-
1000	1700	0	0 PAGO DE ESTIMULOS A SERVIDORES PUBLICOS	2,265,594.00	-	2,265,594.00	1,212,420.36	1,053,173.64	1,053,173.64	-	1,053,173.64	1,053,173.64	1,212,420.36	-	46.49
2000	2100	0	0 Materiales de administración, emisión de documentos y artículos	185,200.00	6,747.17	178,452.83	64,685.62	113,767.21	113,767.22	-	113,767.21	113,767.21	64,685.61	-	63.75
2000	2200	0	0 Alimentos y utensilios	146,240.00	-	146,240.00	117,248.23	28,991.77	28,991.77	-	25,934.01	25,934.01	117,248.23	3,057.76	17.73
2000	2400	0	0 Materiales y artículos de construcción y de reparación	174,000.00	6,553.99	167,446.01	140,665.15	26,780.86	26,780.86	-	26,780.86	26,780.86	140,665.15	-	15.99
2000	2500	0	0 PRODUCTOS QUÍMICOS FARMACEUTICOS Y DE LABORATORIO	-	1,819.60	1,819.60	-	1,819.60	1,819.60	-	1,819.60	1,819.60	-	-	100.00
2000	2600	0	0 Combustibles, lubricantes y aditivos	242,400.00	-	242,400.00	87,800.00	154,600.00	154,600.00	-	154,600.00	154,600.00	87,800.00	-	63.78
2000	2700	0	0 VESTUARIO BLANCOS PRENDAS DE PROTECCION Y ARTICULOS	-	11,246.56	11,246.56	-	11,246.56	11,246.56	-	11,246.56	11,246.56	-	-	-
2000	2900	0	0 Herramientas, refacciones y accesorios menores	52,000.00	235.00	52,235.00	13,661.73	38,573.27	38,573.27	-	38,573.27	38,573.27	13,661.73	-	73.85
3000	3100	0	0 Servicios básicos	623,688.00	-	623,688.00	415,701.62	207,986.38	207,986.38	-	207,986.38	207,986.38	415,701.62	-	33.35
3000	3200	0	0 Servicios de arrendamiento	324,400.00	-	324,400.00	183,754.16	140,645.84	140,645.84	-	140,645.84	140,645.84	183,754.16	-	43.36
3000	3300	0	0 Servicios profesionales, científicos, técnicos y otros servicios	2,591,568.00	-	2,591,568.00	1,154,015.24	1,437,552.76	1,437,552.76	-	1,335,472.76	1,335,472.76	1,154,015.24	102,080.00	51.53
3000	3400	0	0 Servicios financieros, bancarios y comerciales	1,218,942.00	-	1,218,942.00	642,965.55	575,976.45	575,976.45	-	566,462.65	566,462.65	642,965.55	9,513.80	46.47
3000	3500	0	0 Servicios de instalación, reparación, mantenimiento y conservación	805,640.00	-	805,640.00	388,708.44	416,931.56	416,931.56	-	393,209.56	393,209.56	388,708.44	23,722.00	48.81
3000	3600	0	0 Servicios de comunicación social y publicidad	414,900.00	-	414,900.00	236,377.93	178,522.07	178,522.07	-	178,522.07	178,522.07	236,377.93	-	43.03
3000	3800	0	0 SERVICIOS OFICIALES	480,440.00	-	480,440.00	307,033.86	173,406.14	173,406.14	-	173,406.14	173,406.14	307,033.86	-	36.09
3000	3900	0	0 Otros servicios generales	20,000.00	-	20,000.00	18,800.00	1,200.00	1,200.00	-	1,200.00	1,200.00	18,800.00	-	6.00
4000	4100	0	0 TRANSFERENCIAS INTERNAS Y ASIGNACIONES AL SECTOR	435,191.00	-	435,191.00	224,657.55	210,533.45	210,533.44	-	210,533.45	210,533.45	224,657.56	-	48.38
4000	4300	0	0 SUBSIDIOS Y SUBVENCIONES	-	1,578,947.37	1,578,947.37	1,060,255.33	518,692.04	518,692.04	-	518,692.04	518,692.04	1,060,255.33	-	-
4000	4600	0	0 TRANSFERENCIAS A FIDEICOMISOS MANDATOS Y OTROS	50,000.00	-	50,000.00	9,000.00	41,000.00	41,000.00	-	41,000.00	41,000.00	9,000.00	-	0
5000	5100	0	0 Mobiliario y equipo de administración	180,000.00	-	180,000.00	20,667.39	159,332.61	159,332.61	-	159,332.61	159,332.61	20,667.39	-	88.52
5000	5200	0	0 MOBILIARIO Y EQUIPO EDUCACIONAL Y RECREATIVO	5,000.00	-	5,000.00	5,000.00	-	-	-	-	5,000.00	-	-	-
5000	5400	0	0 VEHICULOS Y EQUIPO DE TRANSPORTE	463,000.00	-	463,000.00	463,000.00	-	-	-	-	463,000.00	-	-	0.00
5000	5600	0	0 MAQUINARIA OTROS EQUIPOS Y HERRAMIENTAS	-	-	-	-	-	-	-	-	-	-	-	-
5000	5900	0	0 Activos intangibles	141,000.00	-	141,000.00	141,000.00	-	-	-	-	-	141,000.00	-	0.00
1000	1100	1130	1131 SUELDO BASE	12,223,417.00	-	12,223,417.00	5,215,205.92	7,008,211.08	7,008,211.08	-	6,862,852.61	6,862,852.61	5,215,205.92	145,358.47	56.15
1000	1100	1130	1132 COMPLEMENTO DE SUELDO	944,240.00	-	944,240.00	570,611.00	373,629.00	373,629.00	-	373,629.00	373,629.00	570,611.00	-	-
1000	1200	1220	1221 SUELDO BASE AL PERSONAL EVENTUAL	-	-	-	-	-	-	-	-	-	-	-	-
1000	1300	1310	1311 PRIMA QUINQUENAL POR AÑOS DE SERVICIOS EFECTIVOS	182,160.00	29,264.47	152,895.53	139,695.53	13,200.00	13,200.00	-	13,200.00	13,200.00	139,695.53	-	0
1000	1300	1320	1321 PRIMA VACACIONAL	78,954.00	29,264.47	108,218.47	108,218.47	108,218.47	108,218.47	-	108,218.47	108,218.47	108,218.47	-	-
1000	1300	1320	1323 GRATIFICACIÓN DE FIN DE AÑO	1,752,536.00	-	1,752,536.00	880,536.00	872,000.00	872,000.00	-	12,080.33	12,080.33	880,536.00	859,919.67	0.69
1000	1400	1410	1411 CUOTAS AL IMSS	1,096,233.00	-	1,096,233.00	402,871.96	693,361.04	693,361.04	-	639,327.49	639,327.49	402,871.96	54,033.55	58.32
1000	1400	1420	1421 CUOTAS PARA LA VIVIENDA	779,544.00	-	779,544.00	383,076.94	396,467.06	396,467.06	-	304,396.95	304,396.95	383,076.94	92,070.11	39.05
1000	1400	1430	1431 CUOTAS PARA EL SISTEMA DE AHORRO PARA EL RETIRO	777,516.00	-	777,516.00	319,100.61	458,415.39	458,415.39	-	381,142.19	381,142.19	319,100.61	77,273.20	49.02
1000	1400	1440	1441 CUOTAS PARA EL SEGURO DE VIDA DEL PERSONAL	40,000.00	-	40,000.00	35,556.26	4,443.74	4,443.74	-	4,443.74	4,443.74	35,556.26	-	11.11
1000	1400	1440	1444 SEGURO GASTOS MEDICOS MAYORES	441,880.00	-	441,880.00	143,508.39	298,371.61	298,371.61	298,371.61	-	441,880.00	298,371.61	0.00	-
1000	1500	1510	1511 FONDO DE AHORRO	315,935.00	-	315,935.00	165,223.96	150,711.04	150,711.04	-	17,496.00	17,496.00	165,223.96	133,215.04	5.54
1000	1500	1520	1521 INDEMNIZACIONES Y LIQUIDACIONES POR RETIRO Y HABERES CAIDOS	200,000.00	-	200,000.00	74,964.40	125,035.60	125,035.60	-	96,440.29	96,440.29	74,964.40	28,595.31	48.22
1000	1500	1530	1531 FONDO DE AHORRO (PENSIONES)	87,429.00	-	87,429.00	-	-	-	-	-	-	87,429.00	-	0
1000	1500	1540	1541 PRESTACIONES CONTRACTUALES MENSUALES	838,304.00	-	838,304.00	415,468.70	422,835.30	422,835.30	-	422,835.30	422,835.30	415,468.70	-	50.44
1000	1500	1540	1542 PRESTACIONES CONTRACTUALES ANUALES	301,250.00	-	301,250.00	142,153.72	159,096.28	159,096.28	-	159,096.28	159,096.28	142,153.72	-	52.81
1000	1500	1590	1592 OTRAS PRESTACIONES POR APOYOS EVENTOS Y FESTEJOS	4,000.00	4,000.00	8,000.00	-	8,000.00	8,000.00	-	8,000.00	8,000.00	-	-	0
1000	1500	1590	1593 APORTACIONES SOCIALES Y ECONOMICAS	619,754.00	4,000.00	615,754.00	306,752.82	309,001.18	309,001.18	-	309,001.18	309,001.18	306,752.82	-	0
1000	1600	1610	1612 PREVISION DE INCREMENTO SALARIAL	208,000.00	-	208,000.00	208,000.00	-	-	-	-	-	208,000.00	-	-
1000	1700	1710	1711 ESTIMULOS POR PRODUCTIVIDAD	2,265,594.00	-	2,265,594.00	1,212,420.36	1,053,173.64	1,053,173.64	-	1,053,173.64	1,053,173.64	1,212,420.36	-	46.49
2000	2100	2110	2111 MATERIALES ÚTILES Y EQUIPOS MENORES DE OFICINA	140,000.00	14,133.42	125,866.58	41,371.09	84,495.49	84,495.49	-	84,495.49	84,495.49	41,371.08	-	67.13
2000	2100	2140	2141 MATERIALES Y UTILES DE IMPRESION Y REPRODUCCION	16,000.00	-	16,000.00	16,000.00	-	-	-	-	16,000.00	-	-	-
2000	2100	2150	2151 MATERIAL IMPRESO E INFORMACION DIGITAL	-	6,045.22	6,045.22	-	6,045.22	6,045.22	-	6,045.22	6,045.22	-	-	-
2000	2100	2160	2161 MATERIAL DE LIMPIEZA	6,700.00	-	6,700.00	5,205.00	1,495.00	1,495.00	-	1,495.00	1,495.00	5,205.00	-	-
2000	2200	2210	2211 ALIMENTACIÓN EN OFICINAS O LUGARES DE TRABAJO	22,500.00	1,341.03	23,841.03	2,109.53	21,731.50	21,731.50	-	21,731.50	21,731.50	2,109.53	-	91.15
2000	2200	2210	2212 ALIMENTACIÓN EN EVENTOS OFICIALES	63,800.00	-	63,800.00	41,532.39	22,267.61	22,267.61	-	22,267.61	22,267.61	41,532.39	-	34.90
2000	2200	2210	2213 ALIMENTACIÓN EN PROGRAMAS DE CAPACITACIÓN Y	28,440.00	-	28,440.00	25,382.24	3,057.76	3,057.76	-	-	-	25,382.24	3,057.76	0.00
2000	2200	2230	2231 UTENSILIOS PARA EL SERVICIO DE ALIMENTACIÓN	49,000.00	-	49,000.00	45,675.00	3,325.00	3,325.00	-	3,325.00	3,325.00	45,675.00	-	6.79
2000	2400	2460	2461 MATERIAL ELCTRICO Y ELECTRÓNICO	5,000.00	-	5,000.00	4,658.60	341.40	341.40	-	341.40	341.40	4,658.60	-	6.83
2000	2400	2480	2481 MATERIALES COMPLEMENTARIOS	18,000.00	6,526.01	24,526.01	12,696.16	11							

2000	2600	2610	2611	COMBUSTIBLES LUBRICANTES Y ADITIVOS	242,400.00	-	242,400.00	87,800.00	154,600.00	154,600.00	-	154,600.00	154,600.00	87,800.00	-	63.78
2000	2700	2720	2721	PRENDAS DE SEGURIDAD Y PROTECCION PERSONAL	-	11,246.56	11,246.56	-	11,246.56	11,246.56	-	11,246.56	11,246.56	-	-	-
2000	2900	2910	2911	HERRAMIENTAS MENORES	-	-	-	-	-	-	-	-	-	-	-	-
2000	2900	2920	2921	REFACCIONES Y ACCESORIOS MENORES DE EDIFICIOS	5,000.00	-	5,000.00	2,876.66	2,123.34	2,123.34	-	2,123.34	2,123.34	2,876.66	-	42.47
2000	2900	2930	2931	REFACCIONES Y ACCESORIOS MENORES DE MOBI Y EQ DE ADMIN	10,000.00	5,565.60	15,565.60	-	15,565.60	15,565.60	-	15,565.60	15,565.60	-	-	100.00
2000	2900	2940	2941	REFACCIONES Y ACCESORIOS PARA EQ COMPUTO	11,000.00	-	11,000.00	934.68	10,065.32	10,065.32	-	10,065.32	10,065.32	934.68	-	91.50
2000	2900	2960	2961	REFACCIONES Y ACCESORIOS MENORES DE EQUIPO DE	26,000.00	5,330.60	20,669.40	9,850.39	10,819.01	10,819.01	-	10,819.01	10,819.01	9,850.39	-	52.34
3000	3100	3110	3111	ENERGÍA ELÉCTRICA	225,000.00	-	225,000.00	149,139.00	75,861.00	75,861.00	-	75,861.00	75,861.00	149,139.00	-	33.72
3000	3100	3110	3113	OTROS PAGOS DERIVADOS DE LA PRESTACION DEL SERVICIO	-	-	-	-	-	-	-	-	-	-	-	-
3000	3100	3130	3131	AGUA	25,700.00	-	25,700.00	14,509.00	11,191.00	11,191.00	-	11,191.00	11,191.00	14,509.00	-	43.54
3000	3100	3140	3141	TELEFONÍA TRADICIONAL	79,500.00	800.00	78,700.00	24,667.98	54,032.02	54,032.02	-	54,032.02	54,032.02	24,667.98	-	68.66
3000	3100	3150	3151	TELEFONIA CELULAR	108,108.00	800.00	108,908.00	77,278.00	31,630.00	31,630.00	-	31,630.00	31,630.00	77,278.00	-	-
3000	3100	3170	3171	SERVICIOS DE ACCESO DE INTERNET, REDES Y PROCESAMIENTO DE	150,000.00	-	150,000.00	136,660.00	13,340.00	13,340.00	-	13,340.00	13,340.00	136,660.00	-	-
3000	3100	3180	3182	SERVICIOS POSTALES	35,380.00	-	35,380.00	13,447.64	21,932.36	21,932.36	-	21,932.36	21,932.36	13,447.64	-	8.89
3000	3200	3210	3211	ARRENDAMIENTO DE TERRENOS	66,000.00	-	66,000.00	23,977.36	42,022.64	42,022.64	-	42,022.64	42,022.64	23,977.36	-	61.99
3000	3200	3220	3221	ARRENDAMIENTO DE EDIFICIOS	121,400.00	-	121,400.00	34,400.00	87,000.00	87,000.00	-	87,000.00	87,000.00	34,400.00	-	71.66
3000	3200	3230	3231	ARRENDAMIENTO DE MOBILIARIO Y EQUIPO DE ADMINISTRACION	36,500.00	-	36,500.00	36,500.00	-	-	-	-	-	36,500.00	-	-
3000	3200	3270	3271	ARRENDAMIENTO DE ACTIVOS INTANGIBLES	61,500.00	-	61,500.00	50,340.80	11,159.20	11,159.20	-	11,159.20	11,159.20	50,340.80	-	18.15
3000	3200	3290	3291	OTROS ARRENDAMIENTOS	39,000.00	-	39,000.00	38,536.00	464.00	464.00	-	464.00	464.00	38,536.00	-	1.19
3000	3300	3310	3311	SERVICIOS LEGALES DE CONTABILIDAD AUDITORÍA Y	1,268,968.00	-	1,268,968.00	471,459.46	797,508.54	797,508.54	-	727,444.54	727,444.54	471,459.46	70,064.00	57.33
3000	3300	3330	3331	SERVICIOS DE CONSULTORÍA ADMINISTRATIVA PROCESOS Y	14,000.00	-	14,000.00	12,608.00	1,392.00	1,392.00	-	1,392.00	1,392.00	12,608.00	-	9.94
3000	3300	3330	3332	SERVICIOS EN TECNOLOGÍAS DE LA INFORMACIÓN	316,200.00	-	316,200.00	243,352.00	72,848.00	72,848.00	-	72,848.00	72,848.00	243,352.00	-	23.04
3000	3300	3340	3341	SERVICIOS DE CAPACITACIÓN	649,400.00	72,418.00	576,982.00	376,600.78	200,381.22	200,381.22	-	200,381.22	200,381.22	376,600.78	-	-
3000	3300	3360	3361	SERVICIOS DE APOYO ADMINISTRATIVO FOTOCOPIADO E	225,000.00	72,418.00	297,418.00	28,043.00	269,375.00	269,375.00	-	269,375.00	269,375.00	28,043.00	-	90.57
3000	3300	3380	3381	SERVICIOS DE VIGILANCIA	118,000.00	-	118,000.00	21,952.00	96,048.00	96,048.00	-	64,032.00	64,032.00	21,952.00	32,016.00	-
3000	3400	3410	3411	SERVICIOS FINANCIEROS Y BANCARIOS	135,878.00	2,530.96	133,347.04	32,530.36	100,816.68	100,816.68	-	96,528.62	96,528.62	32,530.36	4,288.06	72.39
3000	3400	3420	3421	SERVICIOS DE COBRANZA INVESTIGACIÓN CREDITICIA Y SIMILAR	91,600.00	2,530.96	94,130.96	36,795.26	57,335.70	57,335.70	-	57,335.70	57,335.70	36,795.26	-	60.91
3000	3400	3450	3451	SEGURO DE BIENES PATRIMONIALES	115,164.00	-	115,164.00	69,778.94	45,385.06	45,385.06	-	40,159.32	40,159.32	69,778.94	5,225.74	34.87
3000	3400	3470	3471	FLETES Y MANIOBRAS	-	-	-	-	-	-	-	-	-	-	-	-
3000	3400	3480	3481	COMISIONES POR VENTAS	876,300.00	-	876,300.00	503,860.99	372,439.01	372,439.01	-	372,439.01	372,439.01	503,860.99	-	42.50
3000	3500	3510	3511	CONSERVACIÓN Y MANTENIMIENTO MENOR DE INMUEBLES	294,500.00	-	294,500.00	98,193.36	196,306.64	196,306.64	-	196,306.64	196,306.64	98,193.36	-	66.66
3000	3500	3520	3521	INSTALACION REPARACION Y MANTO DE MOBILIARIO Y EQUIPO DE	28,000.00	-	28,000.00	18,752.88	9,247.12	9,247.12	-	9,247.12	9,247.12	18,752.88	-	33.03
3000	3500	3530	3531	INSTALACION REPARACION Y MANTO DE EQ DE COMPUTO Y	26,000.00	-	26,000.00	26,000.00	-	-	-	-	-	26,000.00	-	0.00
3000	3500	3550	3551	REPARACION Y MANTO DE EQ DE TRANSPORTE	155,640.00	-	155,640.00	125,280.20	30,359.80	30,359.80	-	27,053.80	27,053.80	125,280.20	3,306.00	17.38
3000	3500	3580	3581	SERVICIOS DE LIMPIEZA Y MANEJO DE DESECHOS	280,500.00	-	280,500.00	116,128.00	164,372.00	164,372.00	-	143,956.00	143,956.00	116,128.00	20,416.00	51.32
3000	3500	3590	3591	SERVICIOS DE JARDINERÍA Y FUMIGACIÓN	21,000.00	-	21,000.00	4,354.00	16,646.00	16,646.00	-	16,646.00	16,646.00	4,354.00	-	79.27
3000	3600	3610	3611	DIFFUSION POR RADIO TELEVISION Y OTROS MEDIOS DE MENSAJES	108,000.00	-	108,000.00	82,770.00	25,230.00	25,230.00	-	25,230.00	25,230.00	82,770.00	-	-
3000	3600	3610	3613	SERVICIOS DE IMPRESIÓN Y REPRODUCCIÓN	41,300.00	2,436.00	38,864.00	33,226.40	5,637.60	5,637.60	-	5,637.60	5,637.60	33,226.40	-	14.51
3000	3600	3620	3621	DIFFUSION POR RADIO, TELEVISION Y OTROS MEDIOS DE	148,000.00	2,436.00	150,436.00	26,773.53	123,662.47	123,662.47	-	123,662.47	123,662.47	26,773.53	-	-
3000	3600	3630	3631	SERVICIOS DE CREATIVIDAD, REPRODUCCION Y PRODUCCION DE	117,600.00	-	117,600.00	93,608.00	23,992.00	23,992.00	-	23,992.00	23,992.00	93,608.00	-	20.40
3000	3700	3710	3711	PASAJES AREOS	35,000.00	-	35,000.00	33,001.44	1,998.56	1,998.56	-	1,998.56	1,998.56	33,001.44	-	5.71
3000	3700	3720	3721	PASAJES TERRESTRES	11,000.00	-	11,000.00	11,000.00	-	-	-	-	-	11,000.00	-	0.00
3000	3700	3750	3751	VIÁTICOS EN EL PAÍS	211,300.00	-	211,300.00	137,004.64	74,295.36	74,295.36	-	74,295.36	74,295.36	137,004.64	-	35.16
3000	3700	3750	3752	GASTO DE TRASLADOS EN COMISIONES OFICIALES	213,800.00	-	213,800.00	117,267.78	96,532.22	96,532.22	-	96,532.22	96,532.22	117,267.78	-	45.15
3000	3700	3790	3791	OTROS SERVICIOS DE TRASLADO Y HOSPEDAJE	9,340.00	-	9,340.00	8,760.00	580.00	580.00	-	580.00	580.00	8,760.00	-	6.21
3000	3800	3850	3831	CONGRESOS Y CONVENCIONES	20,000.00	-	20,000.00	18,800.00	1,200.00	1,200.00	-	1,200.00	1,200.00	18,800.00	-	6.00
3000	3800	3920	3851	GASTOS DE REPRESENTACION	-	-	-	-	-	-	-	-	-	-	-	-
3000	3800	3980	3852	GASTOS DE REPRESENTACION EN CONGRESO CONVENCIONES Y	-	-	-	-	-	-	-	-	-	-	-	-
3000	3900	3990	3921	IMPUESTOS Y DERECHOS	6,000.00	-	6,000.00	3,065.00	2,935.00	2,935.00	-	2,935.00	2,935.00	3,065.00	-	48.92
3000	3900	3920	3923	TENENCIA Y CANIE DE PLACAS	28,100.00	-	28,100.00	17,939.00	10,161.00	10,160.99	-	10,161.00	10,161.00	17,939.01	-	36.16
3000	3900	3980	3982	IMPUESTO SOBRE NOMINA	391,091.00	-	391,091.00	195,929.88	195,161.12	195,161.12	-	195,161.12	195,161.12	195,929.88	-	49.90
3000	3900	3960	3961	OTROS GASTOS POR RESPONSABILIDADES	5,000.00	-	5,000.00	5,000.00	-	-	-	-	-	5,000.00	-	-
3000	3900	3991	3991	OTROS SERVICIOS GENERALES	5,000.00	-	5,000.00	2,723.67	2,276.33	2,276.33	-	2,276.33	2,276.33	2,723.67	-	45.53
4000	4100	4180	4181	TRANSFERENCIAS INTERNAS OTORGADAS A INSTITUCIONES	-	-	-	-	-	-	-	-	-	-	-	-
4000	4300	4390	4391	OTROS SUBSIDIOS	-	1,578,947.37	1,578,947.37	1,060,255.33	518,692.04	518,692.04	-	518,692.04	518,692.04	1,060,255.33	-	-
4000	4600	4690	4691	OTRAS TRANSFERENCIAS A FIDEICOMISOS	50,000.00	-	50,000.00	9,000.00	41,000.00	41,000.00	-	41,000.00	41,000.00	9,000.00	-	32.85
5000	5100	5110	5111	MUEBLES DE OFICINA Y ESTANTERÍA	90,000.00	34,000.00	124,000.00	15,143.28	108,856.72	108,856.72	-	108,856.72	108,856.72	15,143.28	-	87.79
5000	5100	5150	5151	EQUIPO DE CÓMPUTO Y DE TECNOLOGÍAS DE LA INFORMACIÓN	90,000.00	44,672.00	45,328.00	5,524.11	39,803.89	39,803.89	-	39,803.89	39,803.89	5,524.11	-	87.81
5000	5100	5190	5191	OTROS MOBILIARIOS Y EQUIPOS DE ADMINISTRACION	-	10,672.00	10,672.00	-	10,672.00	10,672.00	-	10,672.00	10,672.00	-	-	-
5000	5200	5230	5231	CAMARAS FOTOGRAFICAS Y DE VIDEO	5,000.00	-	5,000.00	5,000.00	-	-	-	-	-	5,000.00	-	87.81
5000	5400	5410	5411	AUTOMOVILES Y CAMIONES	463,000.00	-	463,000.00	463,000.00	-	-	-	-	-	463,000.00	-	0.00
5000	5600	5640	5641	SISTEMA DE AIRE ACONDICIONADO CALEFACCION	-	-	-	-	-	-	-	-	-	-	-	-
5000	5100	5150	5151	EQUIPO DE COMPUTO Y DE TECNOLOGIAS DE LA INFORMACION	-	-	-	-	-	-	-	-	-	-	-	-
5000	5600	5660	5661	EQUIPOS DE GENERACION ELECTRICA APARATOS Y ACCESORIOS	-	-	-	-	-	-	-	-	-	-	-	-
5000	5900	5910	5911	SOFTWARE	50,000.00	-	50,000.00	50,000.00	-	-	-	-	-	50,000.00	-	-
5000	5900	5970	5971	LICENCIAS INFORMATICAS E INTELECTUALES	91,000.00	-	91,000.00	91,000.00	-	-	-	-	-	91,000.00	-	0.00
<b>TOTALES</b>					<b>31,710,355.00</b>	<b>1,578,947.37</b>	<b>33,289,302.37</b>	<b>16,337,573.37</b>	<b>16,891,729.00</b>	<b>16,593,357.39</b>	<b>298,371.61</b>	<b>15,064,518.48</b>	<b>15,064,518.48</b>	<b>16,695,944.98</b>	<b>1,827,210.52</b>	<b>45.25</b>


HIDALGO DE HERVERTI  
COORDINADOR GENERAL EJECUTIVO DEL SIFIDE

YOLANDA MACIAS LARA  
DDF SIFIDE

C.P. JOSEFINA VALEBOVINOS SANCHEZ  
COINTEGRA S.C.

SISTEMA DE FINANCIAMIENTO PARA EL DESARROLLO DEL EDO. DE S.L.P.  
 SALVADOR NAVA MTZ 2992  
 SAN LUIS POTOSI  
 ESTADO ANALÍTICO DEL EJERCICIO DEL PRESUPUESTO DE EGRESOS  
 UNIDAD RESPONSABLE  
 DEL 01/01/2020 AL 31/08/2020

CONCEPTO	Autorizado	Ampliación Reducción	Modificado	Disponible a Compro.	Comprometido	Devengado	Comrometi no deveng	Ejercido	Pagado	Subejercicio	Ctas por Pagar	Avance
0535 SISTEMA DE FINANCIAMIENTO PARA EL DESARROLLO DEL EDO DE SLP	31,710,355.00	1,578,947.37	33,289,302.37	16,397,573.37	16,891,729.00	16,593,357.39	298,371.61	15,064,518.48	15,064,518.48	16,695,944.98	1,827,210.52	45.25
<b>TOTALES</b>	<b>31,710,355.00</b>	<b>1,578,947.37</b>	<b>33,289,302.37</b>	<b>16,397,573.37</b>	<b>16,891,729.00</b>	<b>16,593,357.39</b>	<b>298,371.61</b>	<b>15,064,518.48</b>	<b>15,064,518.48</b>	<b>16,695,944.98</b>	<b>1,827,210.52</b>	<b>45.25</b>



CHRISTIAN MEADE HERVEN  
 COORDINADOR GENERAL EJECUTIVO DEL SIFIDE



YOLANDA MACÍAS LARA  
 DDF SIFIDE



C.P. JOSEFINA VALDOVINOS SANCHEZ  
 COINTEGRA S.C.

Bajo protesta de decir verdad declaramos que los Estados Financieros y sus notas, son razonables, correctos y son responsabilidad del emisor.

SISTEMA DE FINANCIAMIENTO PARA EL DESARROLLO DEL EDO. DE S.L.P.  
 SALVADOR NAVA MTZ 2992  
 SAN LUIS POTOSI  
 ESTADO ANALÍTICO DEL EJERCICIO DEL PRESUPUESTO DE EGRESOS  
 DISTRIBUCION GEOGRAFICA  
 DEL 01/01/2020 AL 31/08/2020

CONCEPTO	Autorizado	Ampliación Reducción	Modificado	Disponible a Compro.	Comprometido	Devengado	Comrometi no deveng	Ejercido	Pagado	Subejercicio	Ctas por Pagar	Avance
SAN LUIS POTOSI	31,710,355.00	1,578,947.37	33,289,302.37	16,397,573.37	16,891,729.00	16,593,357.39	298,371.61	15,064,518.48	15,064,518.48	16,695,944.98	1,827,210.52	45.25
<b>TOTALES</b>	<b>31,710,355.00</b>	<b>1,578,947.37</b>	<b>33,289,302.37</b>	<b>16,397,573.37</b>	<b>16,891,729.00</b>	<b>16,593,357.39</b>	<b>298,371.61</b>	<b>15,064,518.48</b>	<b>15,064,518.48</b>	<b>16,695,944.98</b>	<b>1,827,210.52</b>	<b>45.25</b>



CHRISTIAN MEADE HERVERT  
 COORDINADOR GENERAL EJECUTIVO DEL SIFIDE



YOLANDA MACÍAS LARA  
 DDF SIFIDE



C.P. JOSEFINA VALDOVINOS SANCHEZ  
 COINTEGRA S.C.

Bajo protesta de decir verdad declaramos que los Estados Financieros y sus notas, son razonables, correctos y son responsabilidad del emisor.



SISTEMA DE FINANCIAMIENTO PARA EL DESARROLLO DEL EDO DE SLP

Gasto por Categoría Programática

ESTADO ANALÍTICO DEL EJERCICIO DEL PRESUPUESTO DE EGRESOS

DEL 01/01/2020 AL 31/08/2020

Concepto	Egresos					Subejercicio
	Aprobado	Ampliaciones/ (Reducciones)	Modificado	Devengado	Pagado	
	1	2	3 = (1 + 2)	4	5	
Programas						
Subsidios: Sector Social y Privado o Entidades Federativas y Municipios						
Sujetos a Reglas de Operación						
Otros Subsidios						
Desempeño de las Funciones						
Prestación de Servicios Públicos						
Provisión de Bienes Públicos						
Planeación, seguimiento y evaluación de políticas públicas						
Promoción y fomento	31,710,355.00	1,578,947.37	33,289,302.37	16,593,357.39	15,064,518.48	18,695,944.98
Regulación y supervisión						
Funciones de las Fuerzas Armadas (Únicamente Gobierno Federal)						
Específicos						
Proyectos de Inversión						
Administrativos y de Apoyo						
Apoyo al proceso presupuestario y para mejorar la eficiencia institucional						
Apoyo a la función pública y al mejoramiento de la gestión						
Operaciones ajenas						
Compromisos						
Obligaciones de cumplimiento de resolución jurisdiccional						
Desastres Naturales						
Obligaciones						
Pensiones y jubilaciones						
Aportaciones a la seguridad social						
Aportaciones a fondos de estabilización						
Aportaciones a fondos de inversión y reestructura de pensiones						
Programas de Gasto Federalizado (Gobierno Federal)						
Gasto Federalizado						
Participaciones a entidades federativas y municipios						
Costo financiero, deuda o apoyos a deudores y ahorradores de la banca						
Adeudos de ejercicios fiscales anteriores						
<b>Total del Gasto</b>	<b>31,710,355.00</b>	<b>1,578,947.37</b>	<b>33,289,302.37</b>	<b>16,593,357.39</b>	<b>15,064,518.48</b>	<b>18,695,944.98</b>

CHRISTIAN MEADE HERVERT

COORDINADOR GENERAL EJECUTIVO DEL SIFIDE

YOLANDA MACIAS LARA

DDF SIFIDE

C.P. JOSEFINA VALDOVINOS SANCHEZ

COINTEGRA S.C.

Bajo protesta de decir verdad declaramos que los Estados Financieros y sus notas, son razonables, correctos y son responsabilidad del emisor.

SISTEMA DE FINANCIAMIENTO PARA EL DESARROLLO DEL EDO. DE S.L.P.  
 SALVADOR NAVA MTZ 2992  
 SAN LUIS POTOSI  
 ESTADO ANALÍTICO DEL EJERCICIO DEL PRESUPUESTO DE EGRESOS  
 CAPITULO DE GASTO  
 DEL 01/01/2020 AL 31/08/2020

CONCEPTO	Autorizado	Ampliación Reducción	Modificado	Disponible a Compro.	Comprometido	Devengado	Comrometi no deveng	Ejercido	Pagado	Subejercicio	Ctas por Pagar	Avance
1000 SERVICIOS PERSONALES	23,156,746.00	-	23,156,746.00	10,702,575.57	12,454,170.43	12,155,798.82	298,371.61	10,765,333.47	10,765,333.47	11,000,947.18	1,688,836.96	46.49
2000 MATERIALES Y SUMINISTROS	799,840.00	-	799,840.00	424,060.73	375,779.27	375,779.28	-	372,721.51	372,721.51	424,060.72	3,057.76	46.60
3000 SERVICIOS GENERALES	6,914,769.00	-	6,914,769.00	3,572,014.35	3,342,754.65	3,342,754.64	-	3,207,438.85	3,207,438.85	3,572,014.36	135,315.80	46.39
4000 TRANSFERENCIAS ASIGNACIONES S	50,000.00	1,578,947.37	1,628,947.37	1,069,255.33	559,692.04	559,692.04	-	559,692.04	559,692.04	1,069,255.33	-	34.36
5000 BIENES MUEBLES, INMUEBLES E IN	789,000.00	-	789,000.00	629,667.39	159,332.61	159,332.61	-	159,332.61	159,332.61	629,667.39	-	20.19
<b>TOTALES</b>	<b>31,710,355.00</b>	<b>1,578,947.37</b>	<b>33,289,302.37</b>	<b>16,397,573.37</b>	<b>16,891,729.00</b>	<b>16,593,357.39</b>	<b>298,371.61</b>	<b>15,064,518.48</b>	<b>15,064,518.48</b>	<b>16,695,944.98</b>	<b>1,827,210.52</b>	<b>45.25</b>

  
 CHRISTIAN MEADE HERVEZ  
 COORDINADOR GENERAL EJECUTIVO DEL SIFIDE

  
 YOLANDA MACÍAS LARA  
 DDF SIFIDE

  
 C.P. JOSEFINA VALDOVINOS SANCHEZ  
 COINTEGRA S.C.

Bajo protesta de decir verdad declaramos que los Estados Financieros y sus notas, son razonables, correctos y son responsabilidad del emisor.

SISTEMA DE CONTROL PRESUPUESTAL (RADCONTABIL) v2014  
 SISTEMA DE FINANCIAMIENTO PARA EL DESARROLLO DEL EDO. DE S.L.P.  
 SALVADOR NAVA MITZ 2992  
 SAN LUIS POTOSI, S.L.P.  
 ESTADO ANALÍTICO DEL EJERCICIO DEL PRESUPUESTO DE EGRESOS  
 CLASIFICACION POR FUENTE DE FINANCIAMIENTO  
 DEL 01/01/2020 AL 31/08/2020

CONCEPTO	Autorizado	Ampliación Reducción	Modificado	Disponible a Compro.	Comprometido	Devengado	Comrometi no deveng	Ejercido	Pagado	Subejercido	Ctas por Pagar	Avance
NO ETIQUETADO												
1 RECURSOS PR	21,940,714.00	-	21,940,714.00	10,175,535.04	11,765,178.96	11,466,807.35	298,371.61	9,937,968.44	9,937,968.44	10,473,906.65	1,827,210.52	45.29
2 RECURSOS GC	9,769,641.00	1,578,947.37	11,348,588.37	6,222,038.33	5,126,550.04	5,126,550.04	-	5,126,550.04	5,126,550.04	6,222,038.33	-	45.17
<b>TOTALES</b>	<b>31,710,355.00</b>	<b>1,578,947.37</b>	<b>33,289,302.37</b>	<b>16,397,573.37</b>	<b>16,891,729.00</b>	<b>16,593,357.39</b>	<b>298,371.61</b>	<b>15,064,518.48</b>	<b>15,064,518.48</b>	<b>16,695,944.98</b>	<b>1,827,210.52</b>	<b>45.25</b>

  
 CHRISTIAN MEADE HERVERT  
 COORDINADOR GENERAL EJECUTIVO DEL SIFIDE

  
 YOLANDA MACÍAS LARA  
 DDF-SIFIDE

  
 C.P. JOSEFINA VALDOVINOS SANCHEZ  
 COINTEGRA S.C.

ajo protesta de decir verdad declaramos que los Estados Financieros y sus notas, son razonables, correctos y son responsabilidad del emisor.

SISTEMA DE FINANCIAMIENTO PARA EL DESARROLLO DEL ESTADO DE SAN LUIS POTOSI  
PROGRAMA DE CONVENIOS Y PROGRAMA DE DESARROLLO DE MICROPROYECTOS PRODUCTIVOS

SALVADOR NAVA MTZ 2992

SAN LUIS POTOSI

INFORMACIÓN DEL GASTO POR CATEGORÍA PROGRAMÁTICA

AL MES DE AGOSTO DE 2020

CLAVE PROGRAMÁTICA		CONCEPTO	METAS		VALUACIÓN MODIFICADA	AVANCE PROGRAMÁTICO		AVANCE FINANCIERO	
PP	CA		INDICADOR	CANTIDAD		CANTIDAD	%	PAGADO	%
F	2.2.4.2.0	FINANCIAMIENTO PARA EL DESARROLLO	MONTO DE FINANCIAMIENTOS OTORGADOS	146,856,593.00	0.00	120,701,334.00	82.19%	15,064,518.48	45.25%

DEFINICION DEL INDICADOR:

LLEVAR UN REGISTRO Y CONTROL DEL MONTO COLOCADO A PROYECTOS PRODUCTIVOS, CON EL OBJETIVO DE MEDIR EL CUMPLIMIENTO DE LA META PLANTEADA, EN RELACION AL PRESUPUESTO ASIGNADO AL PROGRAMA

**SISTEMA DE FINANCIAMIENTO PARA EL DESARROLLO DEL ESTADO DE SAN LUIS POTOSI  
PROGRAMA DE CONVENIOS Y PROGRAMA DE DESARROLLO DE MICROPROYECTOS PRODUCTIVOS**

**EVALUACION DE LA EJECUCION DEL PROGRAMA  
AL MES DE AGOSTO DE 2020**

**Nombre del Indicador:** MONTO COLOCADO

**Objetivo del indicador:** MEDIR EL MONTO DE AVANCE DE LA CANTIDAD COLOCADA AL MES CON BASE A LA META PLANTEADA DE COLOCACIÓN EN EL PROGRAMA DE CONVENIOS Y DESARROLLO DE MICROPROYECTOS.

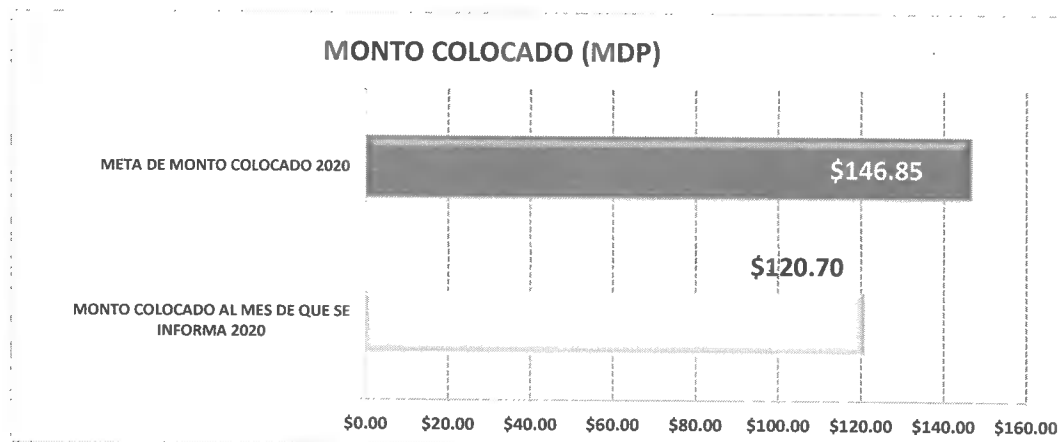
**Variables que intervinieron:** MONTO COLOCADO AL MES QUE SE INFORMA  
META DE MONTO DE COLOCACIÓN ANUAL

**Unidad de Medida:** MILLONES DE PESOS

**Base de comparación:** Monto acumulado al mes que se reporta Vs. Meta anual planteada de colocación.

**Interpretación del indicador:** Muestra el avance del monto colocado al mes que se reporta con respecto a la colocación anual planteada en el programa.

	MONTO COLOCADO (MDP)	
MONTO COLOCADO AL MES DE QUE SE INFORMA 2020	\$120.70	AVANCE DE CUMPLIMIENTO DE LA META
META DE MONTO COLOCADO 2020	\$146.85	<b>82.19%</b>



**SISTEMA DE FINANCIAMIENTO PARA EL DESARROLLO DEL ESTADO DE SAN LUIS POTOSÍ  
PROGRAMA DE CONVENIOS Y PROGRAMA DE DESARROLLO DE MICROPROYECTOS PRODUCTIVOS**

**EVALUACION DE LA EJECUCION PRESUPUESTARIA  
AL MES DE AGOSTO DE 2020**

**Nombre del indicador:** MONTO DE PRESUPUESTO AUTORIZADO-MODIFICADO Vs. PRESUPUESTO COMPROMETIDO Vs. PRESUPUESTO DEVENGADO Vs. PRESUPUESTO EJERCIDO-PAGADO

**Objetivo del indicador:** DETERMINAR EL MONTO DEL PRESUPUESTO COMPROMETIDO, EL PRESUPUESTO DEVENGADO, EL PRESUPUESTO EJERCIDO-PAGADO Vs. PRESUPUESTO ANUAL AUTORIZADO-MODIFICADO

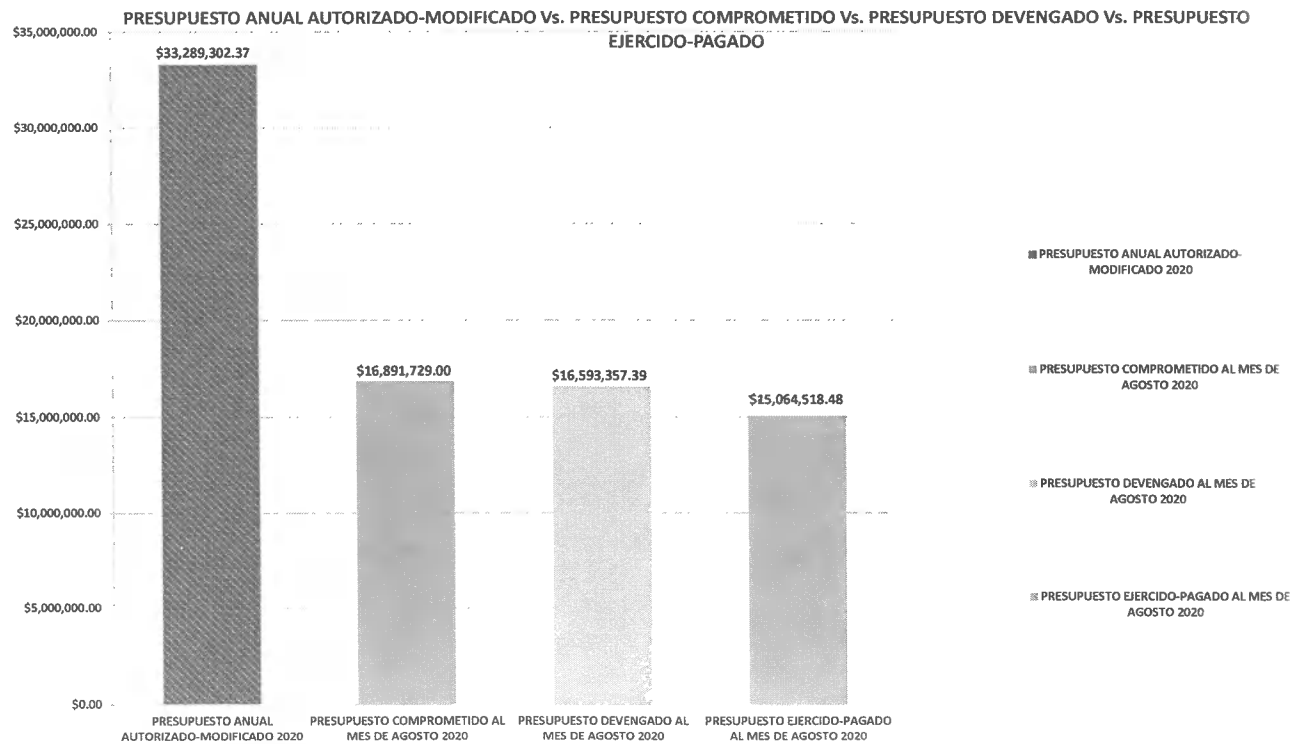
Variables que intervinieron:	MONTO EJERCIDO-PAGADO DEL PRESUPUESTO AL MES
	MONTO DEL PRESUPUESTO ANUAL AUTORIZADO-MODIFICADO

Unidad de Medida:	MILLONES DE PESOS
-------------------	-------------------

**Base de comparación:** Monto anual autorizado-modificado Vs. Monto del presupuestado comprometido Vs. Monto del presupuestado devengado Vs. Monto de presupuestado ejercido-pagado

**Interpretación del indicador:** Muestra el avance del ejercicio del presupuesto comprometido, devengado y ejercido-pagado contra el presupuesto anual autorizado y modificado

		PORCENTAJE DE AVANCE
PRESUPUESTO ANUAL AUTORIZADO-MODIFICADO 2020	\$33,289,302.37	
PRESUPUESTO COMPROMETIDO AL MES DE AGOSTO 2020	\$16,891,729.00	50.74%
PRESUPUESTO DEVENGADO AL MES DE AGOSTO 2020	\$16,593,357.39	49.85%
PRESUPUESTO EJERCIDO-PAGADO AL MES DE AGOSTO 2020	\$15,064,518.48	45.25%



**SISTEMA DE FINANCIAMIENTO PARA EL DESARROLLO DEL ESTADO DE SAN LUIS POTOSÍ  
PROGRAMA DE CONVENIOS Y PROGRAMA DE DESARROLLO DE MICROPROYECTOS PRODUCTIVOS**

**EVALUACION DE LA EJECUCION PRESUPUESTARIA  
AL MES DE AGOSTO DE 2020**

**Nombre del Indicador:** PROPORCION DEL EJERCICIO DE GASTO POR CAPITULO

**Objetivo del indicador:** DETERMINAR EL PORCENTAJE DE APLICACIÓN DEL GASTO POR CAPITULO

Variables que intervinieron:	TOTAL DEL PRESUPUESTO DE GASTO POR CAPITULO
	TOTAL DEL EJERCICIO DEL PRESUPUESTO POR CAPITULO AL MES

Unidad de Medida: MILLONES DE PESOS / PORCENTAJE

**Base de comparación:** Monto presupuestado por capitulo de gasto Vs. Monto ejercicio por capitulo de gasto

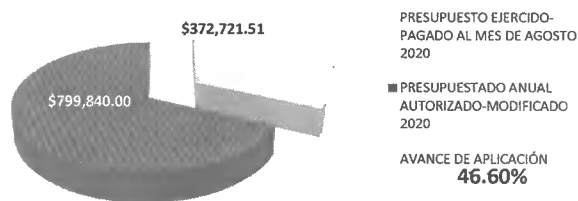
**Interpretación del indicador:** Muestra el avance del ejercicio de presupuesto por capitulo

	PRESUPUESTO EJERCIDO-PAGADO AL MES DE AGOSTO 2020	PRESUPUESTADO ANUAL AUTORIZADO-MODIFICADO 2020	AVANCE DE APLICACIÓN
CAPITULO 1000	\$ 10,765,333.47	\$ 23,156,746.00	46.49%
CAPITULO 2000	\$ 372,721.51	\$ 799,840.00	46.60%
CAPITULO 3000	\$ 3,207,438.85	\$ 6,914,769.00	46.39%
CAPITULO 4000	\$ 559,692.04	\$ 1,628,947.37	34.36%
CAPITULO 5000	\$ 159,332.61	\$ 789,000.00	20.19%
	\$ 15,064,518.48	\$ 33,289,302.37	45.25%


**MONTO Y PORCENTAJE DE APLICACION DE LOS RECURSOS DEL CAPITULO 1000**



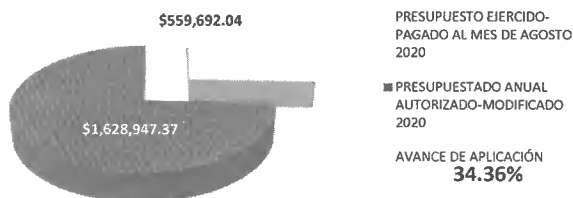
**MONTO Y PORCENTAJE DE APLICACION DE LOS RECURSOS DEL CAPITULO 2000**



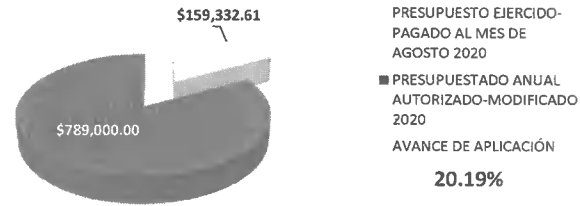
**MONTO Y PORCENTAJE DE APLICACION DE LOS RECURSOS DEL CAPITULO 3000**



**MONTO Y PORCENTAJE DE APLICACION DE LOS RECURSOS DEL CAPITULO 4000**



**MONTO Y PORCENTAJE DE APLICACION DE LOS RECURSOS DEL CAPITULO 5000**



**SISTEMA DE FINANCIAMIENTO PARA EL DESARROLLO DEL ESTADO DE SAN LUIS POTOSI  
PROGRAMA DE CONVENIOS Y PROGRAMA DE DESARROLLO DE MICROPROYECTOS PRODUCTIVOS**

**EVALUACION DE LA EJECUCION PRESUPUESTARIA  
AL MES DE AGOSTO DE 2020**

**Nombre del Indicador:** MONTO DEL PRESUPUESTO EJERCIDO POR CLASIFICACION ECONOMICA

**Objetivo del indicador:** DETERMINAR EL MONTO DEL PRESUPUESTO QUE SE HA EJERCIDO AL MES QUE SE REPORTA POR EL TIPO DE GASTO

**VARIABLES QUE INTERVINIERON:**  
MONTO EJERCIDO DEL PRESUPUESTO POR GASTO DE CAPITAL Y CORRIENTE  
MONTO DEL PRESUPUESTO ANUAL POR GASTO DE CAPITAL Y CORRIENTE

**Unidad de Medida:** MILLONES DE PESOS

**Base de comparación:** Monto ejercido al mes

**Interpretación del indicador:** Muestra el avance del ejercicio del presupuesto de manera acumulada al mes que se reporta con base a la clasificación económica del gasto.

PRESUPUESTO EJERCIDO DE GASTO DE CAPITAL	\$159,332.61
PRESUPUESTO EJERCIDO DE GASTO CORRIENTE	\$14,905,185.87

