

**SISTEMA DE FINANCIAMIENTO PARA EL DESARROLLO DEL EDO DE SLP**  
**ESTADO DE ACTIVIDADES (Consolidado)**  
**AL 30 DE ABRIL DE 2020**  
**(Miles de pesos)**

	abr-20	abr-19
<b>INGRESOS</b>		
<b>PRODUCTOS</b>		
PRODUCTOS QUE GENERAN INGRESOS CORRIENTES	491	712
<b>TRANSFENCIAS, ASIGNACIONES Y SUBSIDIOS</b>		
TRANSFERENCIAS INTERNAS Y ASIGNACIONES A SECTOR PUBLICO	2,013	4,480
<b>INGRESOS FINANCIEROS</b>		
INTERESES GANADOS DE VALORES, CREDITOS, BONOS Y OTROS	8,627	8,053
OTROS INGRESOS FINANCIEROS(RENDIMIENTOS)	3,850	948
OTROS INGRESOS Y BENEFICIOS	0	0
OTROS INGRESOS Y BENEFICIOS	0	0
<b>SUMA DE INGRESOS</b>	<b>14,981</b>	<b>14,192</b>
<b>MENOS:</b>		
<b>GASTOS</b>		
SERVICIOS PERSONALES	5,000	5,537
MATERIALES Y SUMINISTROS	239	176
SERVICIOS GENERALES	2,240	2,004
TRANSFERENCIAS INTERNAS Y ASIGNACIONES AL SECTOR PUBLICO	0	675
SUBSIDIOS Y SUBVENCIONES	0	41
OTROS GASTOS VARIOS	285	256
<b>SUMA DEL GASTO</b>	<b>7,764</b>	<b>8,691</b>
<b>UTILIDAD (O PERDIDA) DE OPERACIÓN</b>	<b>7,217</b>	<b>5,502</b>
<b>MENOS</b>		
ESTIMACIONES POR PERDIDA O DETERIORO DE ACTIVOS CIRCULAN'	1,023	583
DEPRECIACIONES DE INFRESTRUCTURA Y BIENES MUEBLES	283	259
PAGO DE IMPUESTO ISR POR VENTA DE INMUEBLES	0	0
PROVISIONES	492	606
<b>AHORRO/ DESAHORRO</b>	<b>5,419</b>	<b>4,053</b>

  
**CHRISTIAN MEADE HERVERT**  
**COORDINADOR GENERAL EJECUTIVO DEL SIFIDE**

  
**YOLANDA MACIAS LARA**  
**DDF**

  
**C.P JOSEFINA VALDOVINOS SANCHEZ**  
**CEDULA No. 1964017**

Bajo protesta de decir verdad declaramos que los Estados Financieros y sus notas, son razonables, correctos y son responsabilidad del emisor.

**SISTEMA DE FINANCIAMIENTO PARA EL DESARROLLO DEL EDO DE SLP**  
**ESTADO DE POSICIÓN FINANCIERA (Consolidado)**  
**AL 30 DE ABRIL DE 2020**

(Miles de pesos)

ACTIVO			PASIVO		
ACTIVO CIRCULANTE	abr-20	abr-19	PASIVO CIRCULANTE	abr-20	abr-19
<b>EFFECTIVO Y EQUIVALENTES</b>			<b>CUENTAS POR PAGAR A CORTO PLAZO</b>		
EFFECTIVO	8	8	PROVEEDORES	93	370
BANCOS / TESORERIA	33,420	7,529	SERVICIOS PERSONALES POR PAGAR	656	685
<b>DERECHO A RECIBIR EFFECTIVO O EQUIVALENTE</b>			INTERES Y COMISIONES POR PAGAR	741	694
INVERSIONES FINANCIERAS A CORTO PLAZO	68,884	52,260	RETENCIONES Y CONTRIBUCIONES CP	605	637
DEUDORES DIVERSOS A CORTO PLAZO	69,758	2,234	OTRAS CUENTAS POR PAGAR	84,769	8,787
PRESTAMOS OTORGADOS A CORTO PLAZO	9,030	8,278	FONDO EN GARANTIA A CORTO PLAZO	12	12
ANTICIPO A PROVEEDORES POR ADQUISICION DE BIENES O SERV					
<b>ESTIMACIONES POR PERDIDA O DETERIORO DE ACTIVOS CIRCULANTES</b>			<b>PASIVO NO CIRCULANTE</b>		
ESTIMACIONES PARA CTAS INCOBRABLES POR DERECHO			<b>DOCUMENTOS POR PAGAR A LARGO PLAZO</b>		
A RECIBIR EFFECTIVO O EQUIVALENTES	-18,198	-14,270	DOCUMENTOS POR PAGAR	1,985	6,238
<b>BIENES INMUEBLES DERIVADOS DE EMBARGOS, DECOMISOS,</b>			DEUDA PUBLICA LARGO PLAZO	21,110	14,750
<b>BIENES INMUEBLES DERIVADOS DE EMBARGOS, DECOMISOS,</b>					
<b>ASEGURAMIENTOS Y DACION EN PAGO</b>	5,990	5,990	<b>PROVISIONES A LARGO PLAZO</b>		
			OTRAS PROVISIONES A LP	3,292	2,800
			<b>TOTAL PASIVO</b>	<b>113,263</b>	<b>34,972</b>
<b>TOTAL ACTIVO CIRCULANTE</b>	<b>168,892</b>	<b>62,029</b>			
<b>ACTIVO NO CIRCULANTE</b>					
<b>INVERSIONES FINANCIERAS A LARGO PLAZO</b>					
FIDEICOMISOS, MANDATOS Y CONTRATOS ANALOGOS	105,835	21,307			
PARTICIPACIONES Y APORTACIONES DE CAPITAL	856	856			
<b>DERECHOS A RECIBIR EFFECTIVO O EQUIVALENTES A LARGO PLAZO</b>					
DEUDORES DIVERSOS A LARGO PLAZO	26,300	26,300			
PRESTAMOS OTORGADOS A LARGO PLAZO	197,424	190,963			
<b>BIENES INMUEBLES, INFRAESTRUCTURA CONSTRUCCIONES EN PROCESO</b>					
TERRENO	5,164	5,164			
INFRAESTRUCTURA	18,518	18,518			
<b>BIENES MUEBLES</b>					
MOBILIARIO Y EQUIPO DE ADMINISTRACION	2,866	2,695			
MAQUINAS Y OTROS EQUIPOS	1,168	1,106			
EQUIPO DE TRANSPORTE	1,368	1,368			
<b>SOFTWARE Y LICENCIAS</b>					
MARCAS	3	3			
SOFTWARE/LICENCIAS	226	167			
<b>DEPRECIACION , DETERIORO Y AMORTIZACION ACUMULADAD DE BIENES</b>					
DEPRECIACION ACUMULADA DE BIENES INMUEBLES	-8,470	-7,780			
DEPRECIACION ACUMULADA DE BIENES MUEBLES	-3,904	-3,539			
<b>TOTAL ACTIVO NO CIRCULANTE</b>	<b>347,355</b>	<b>257,129</b>	<b>HACIENDA PUBLICA</b>		
			APORTACIONES	298,561	194,720
			REVALUOS	8,338	8,338
			RESULTADO DE EJERC. ANTERIORES	90,665	77,074
			RESULTADO DEL EJERCICIO (AHORRO/DE:	5,419	4,053
			<b>TOTAL CAPITAL</b>	<b>402,983</b>	<b>284,185</b>
<b>TOTAL ACTIVO</b>	<b>516,246</b>	<b>319,157</b>	<b>TOTAL PASIVO Y HACIENDA PUBLICA</b>	<b>516,246</b>	<b>319,157</b>
EMISION DE OBLIGACIONES( CAPITAL)	202,894				
EMISION DE OBLIGACIONES(INTERES)	99				
EMISION DE OBLIGACIONES (FDO DE GTIA)	12,915				
VALORES EN CUSTODIA	0				
INVERSIONES PIM	7				
PRESUPUESTO DE EGRESOS APROBADO	36,771				
PRESUPUESTO DE EGRESO MODIFICADO	0				
PRESUPUESTO DE EGRESOS POR EJERCER	29,082				
PRESUPUESTO DE EGRESOS COMPROMETIDO	7,687				
PRESUPUESTO DE EGRESOS DEVENGADO	7,687				
PRESUPUESTO DE EGRESOS EJERCIDO	6,393				

  
**CHRISTIAN MEADE HERVERT**  
 COORDINADOR GENERAL EJECUTIVO DEL SIPIDE

  
**YOLANDA MACIAS LARA**  
 DDF

  
**C.P. JOSEFINA VALDOVINOS SANCHEZ**  
 CEDULA No. 1964017

**SISTEMA DE FINANCIAMIENTO PARA EL DESARROLLO DEL EDO DE SLP  
ESTADO DE CAMBIOS DE LA POSICIÓN FINANCIERA (Consolidado)**

**AL 30 DE ABRIL DE 2020**

(Miles de pesos)


ACTIVO		
ACTIVO CIRCULANTE	ORIGEN	APLICACIÓN
EFFECTIVO Y EQUIVALENTES		25,891
EFFECTIVO		
BANCOS / TESORERIA		
DERECHO A RECIBIR EFFECTIVO O EQUIVALENTE		84,899
INVERSIONES FINANCIERAS A CORTO PLAZO		
DEUDORES DIVERSOS A CORTO PLAZO		
PRESTAMOS OTORGADOS A CORTO PLAZO		
ANTICIPO A PROVEEDORES		
ESTIMACIONES POR PERDIDA O DETERIORO DE ACTIVOS CIRCULANTES	3,927	
ESTIMACIONES PARA CTAS INCOBRABLES POR DERECHO A RECIBIR EFFECTIVO O EQUIVALENTES		
BIENES INMUEBLES DERIVADOS DE EMBARGOS, DECOMISOS, BIENES INMUEBLES DERIVADOS DE EMBARGOS, DECOMISOS, ASEGURAMIENTOS Y DACION EN PAGO		
<b>TOTAL ACTIVO CIRCULANTE</b>	<b>3,927</b>	<b>110,790</b>
ACTIVO NO CIRCULANTE		
INVERSIONES FINANCIERAS A LARGO PLAZO		84,528
FIDEICOMISOS, MANDATOS Y CONTRATOS ANALOGOS		
PARTICIPACIONES Y APORTACIONES DE CAPITAL		
DERECHOS A RECIBIR EFFECTIVO O EQUIVALENTES A LARGO PLAZO		8,461
DEUDORES DIVERSOS A LARGO PLAZO		
PRESTAMOS OTORGADOS A LARGO PLAZO		
BIENES INMUEBLES, INFRAESTRUCTURA CONSTRUCCIONES EN PROCESO		
TERRENO		
INFRAESTRUCTURA		
BIENES MUEBLES		233
MOBILIARIO Y EQUIPO DE ADMINISTRACION		
MAQUINAS Y OTROS EQUIPOS		
EQUIPO DE TRANSPORTE		
SOFTWARE Y LICENCIAS		59
MARCAS		
SOFTWARE/LICENCIAS		
DEPRECIACION , DETERIORO Y AMORTIZACION ACUMULADA DE BIENES INMUEBLES	1,055	
DEPRECIACION ACUMULADA DE BIENES INMUEBLES		
DEPRECIACION ACUMULADA DE BIENES MUEBLES		
<b>TOTAL ACTIVO NO CIRCULANTE</b>	<b>1,055</b>	<b>91,281</b>
<b>TOTAL ACTIVO</b>	<b>4,982</b>	<b>202,071</b>

PASIVO		
PASIVO CIRCULANTE	ORIGEN	APLICACIÓN
CUENTAS POR PAGAR A CORTO PLAZO	75,691	
PROVEEDORES		
SERVICIOS PERSONALES POR PAGAR		
INTERES Y COMISIONES POR PAGAR		
RETENCIONES Y CONTRIBUCIONES CP		
OTRAS CUENTAS POR PAGAR		
FONDOS EN GARANTIA A CORTO PLAZO		
<b>TOTAL PASIVO CIRCULANTE</b>	<b>75,691</b>	<b>0</b>
PASIVO NO CIRCULANTE		
DOCUMENTOS POR PAGAR A LARGO PLAZO	2,108	
DOCUMENTOS POR PAGAR		
DEUDA PUBLICA LARGO PLAZO		
PROVISIONES A LARGO PLAZO	493	
OTRAS PROVISIONES A LP		
<b>TOTAL PASIVO NO CIRCULANTE</b>	<b>2,601</b>	<b>0</b>
<b>TOTAL PASIVO</b>	<b>78,292</b>	<b>0</b>

HACIENDA PUBLICA		
HACIENDA PUBLICA/PATRIMONIO CONT		
APORTACIONES	103,841	
HACIENDA PUBLICA/PATRIMONIO GENERADO	14,957	
REVALUOS		
RESULTADO DEL EJERCICIO (AHORRO/DESAHORRO)	1,386	
RESULTADO DE EJERC. ANTERIORES	13,590	
<b>TOTAL CAPITAL</b>	<b>118,797</b>	<b>0</b>

<b>SUMA DE ORIGEN Y APLICACION</b>	<b>202,071</b>	<b>202,071</b>
------------------------------------	----------------	----------------

Bajo protesta de decir verdad declaramos que los Estados Financieros y sus notas, son razonables, correctos y son responsabilidad del emisor.

  
CHRISTIAN MEADE HERVEY  
COORDINADOR GENERAL EJECUTIVO DEL SIFIDE

  
YOLANDA MACÍAS LARA  
DDF SIFIDE

  
C.P. JOSEFINA VALDOVINOS SANCHEZ  
CEDULA No. 1964017

**Sistema de Financiamiento para el Desarrollo del Estado de SLP**  
**Estado de Variación en la Hacienda Pública**  
 Del 01 De Enero al 30 de Abril del 2020

Concepto	Hacienda pública/ patrimonio contribuido	Hacienda Pública patrimonio Generados de Ejercicio anteriores	Hacienda Pública Patrimonio Generado del ejercicio	Exceso o Insuficiencia en la actualización de la Hacienda Publi/ Patri	Total
<b>Patrimonio Neto Inicial Ajustado del Ejercicio</b>	194,719,848.52	-	-	-	194,719,848.52
Aportaciones	194,719,848.52	-	-	-	194,719,848.52
Donaciones de Capital	-	-	-	-	-
Actualización de la Hacienda Pública/Patrimonio	-	-	-	-	-
<b>Hacienda Pública / Patrimonio Neto del Ejercicio</b>	-	85,411,604.50	4,052,911.00	-	89,464,515.50
Resultados del Ejercicio (Ahorro/Desahorro)	-	85,411,604.50	4,052,911.00	-	89,464,515.50
Resultados de Ejercicios Anteriores	-	77,073,604.50	4,052,911.00	-	81,126,515.50
Revalúos	-	8,338,000.00	-	-	8,338,000.00
Reservas	-	-	-	-	-
Rectificación de resultados de Ejercicio Anteriores	-	-	-	-	-
<b>Exceso o Insuficiencia en la Actualización de la Hacienda Pública / Patrimonio Neto 2018</b>	-	-	-	-	-
Resultado por Posición Monetaria	-	-	-	-	-
Resultado por Tenencia de Activos no Monetarios	-	-	-	-	-
<b>Hacienda pública/Patrimonio neto 2019</b>	194,719,848.52	85,411,604.50	4,052,911.00	-	284,184,364.02
<b>Cambios en la Hacienda Pública / Patrimonio Neto del Ejercicio 2020</b>	103,840,983.50	-	-	-	103,840,983.50
Aportaciones	103,840,983.50	-	-	-	103,840,983.50
Donaciones de Capital	-	-	-	-	-
Actualización de la Hacienda Pública/Patrimonio	-	-	-	-	-
<b>Variaciones de la Hacienda Pública / Patrimonio Neto del Ejercicio</b>	-	13,590,958.50	1,366,411.00	-	14,957,369.50
Resultados del Ejercicio (Ahorro/Desahorro)	-	13,590,958.50	1,366,411.00	-	14,957,369.50
Resultados de Ejercicios Anteriores	-	-	5,419,322.00	-	5,419,322.00
Revalúos	-	13,590,958.50	4,052,911.00	-	17,643,869.50
Reservas	-	-	-	-	-
Rectificaciones de Resultados de Ejercicios Anteriores	-	-	-	-	-
<b>Cambios en el exceso o insuficiencia en la actualización de la Hacienda Pública / Patrimonio Neto 2020</b>	-	-	-	-	-
Resultado por Tenencia de Activos no Monetarios	-	-	-	-	-
<b>Saldo Neto en la Hacienda Pública / Patrimonio 2020</b>	298,560,832.02	99,002,563.00	5,419,322.00	-	402,982,717.02

Bajo protesta de decir verdad declaramos que los Estados Financieros y sus notas, son razonables, correctos y son responsabilidad del emisor.

  
 CHRISTIAN MEADE HERVERT  
 COORDINADOR GENERAL EJECUTIVO DEL SIFIDE


  
 YOLANDA MACÍAS LARA  
 DDF SIFIDE

  
 C.P. JOSEFINA VALDOVINOS SANCHEZ  
 CEDULA No. 1964017

SISTEMA DE FINANCIAMIENTO PARA EL DESARROLLO DEL ESTADO DE SAN LUIS POTOSÍ

Estado de Flujos de Efectivo (consolidado)  
Del 1 de Enero al 30 de Abril del 2020

Concepto	2020	2019	Concepto	2020	2019
<b>Flujos de Efectivo de las Actividades de Operación</b>	<b>14,981</b>	<b>14,192</b>	<b>Flujos de Efectivo de las Actividades de Inversión</b>	<b>169,980</b>	<b>22,946</b>
<b>Origen</b>			<b>Origen</b>		
Impuestos Cuotas y Aportaciones de Seguridad Social			Bienes Inmuebles, Infraestructura y Construcciones en Proceso		
Contribuciones de mejoras			Bienes Muebles	169,980	22,946
Derechos			Otros Orígenes de Inversión	151,655	25,886
Productos de Tipo Corriente	491	712	Bienes Inmuebles, Infraestructura y Construcciones en Proceso		
Aprovechamientos de Tipo Corriente			Bienes Muebles		
Ingresos por Venta de Bienes y Servicios	12,477	8,053	Otras Aplicaciones de Inversión	151,655	25,886
Ingresos no Comprendidos en las Fracciones de la Ley de Ingresos			<b>Flujos Netos de Efectivo por Actividades de Inversión</b>	<b>18,325</b>	<b>2,940</b>
Participaciones y Aportaciones	-	-			
Transferencias, Asignaciones y Subsidios y Otras Ayudas	2,013	4,480	<b>Flujo de Efectivo de las Actividades de Financiamiento</b>		
Otros Orígenes de Operación	9,562	948	<b>Origen</b>		
<b>Aplicación</b>			Endeudamiento Neto	-	-
Servicios Personales	5,000	5,537	Interno	-	-
Materiales y Suministros	239	176	Externo	-	-
Servicios Generales	2,240	2,004	Otros Orígenes de Financiamiento	-	-
Transferencias Internas y Asignaciones al Sector Público	-	675	<b>Aplicación</b>		
Transferencias al resto del Sector Público	-	-	Servicios de la Deuda	-	-
Subsidios y Subvenciones	-	41	Interno	-	-
Ayudas Sociales			Externo	-	-
Pensiones y Jubilaciones			Otras Aplicaciones de Financiamiento	-	-
Transferencias a Fideicomisos, Mandatos y Contratos Análogos			<b>Flujos netos de Efectivo por Actividades de Financiamiento</b>		
Transferencias a la Seguridad Social			<b>Incremento/Disminución Neta en el Efectivo y Equivalentes al Efectivo</b>	<b>23,744</b>	<b>1,113</b>
Donativos			<b>Efectivo y Equivalentes al Efectivo al Inicio del Ejercicio</b>	<b>9,683</b>	<b>6,423</b>
Transferencias al Exterior			<b>Efectivo y Equivalentes al Efectivo al Final del Ejercicio</b>	<b>33,428</b>	<b>7,537</b>
Participaciones					
Aportaciones					
Convenios					
Otras Aplicaciones de Operación	2,083	1,705			
<b>Flujos de Efectivo de las Actividades de Operación</b>	<b>5,419</b>	<b>4,053</b>			

  
**CHRISTIAN MEADE HERVERT**  
COORDINADOR GENERAL EJECUTIVO DEL SIFIDE

  
**YOLANDA MACÍAS LARA**  
DDF SIFIDE

**C. P. JOSEFINA VALDOVINOS SANCHEZ**  
CEDULA No. 1964017

Bajo protesta de decir verdad declaramos que los Estados Financieros y sus notas, son razonables, correctos y son responsabilidad del emisor.



**SISTEMA DE FINANCIAMIENTO PARA EL DESARROLLO DEL ESTADO DE SAN LUIS POTOSÍ  
(ESTADOS FINANCIEROS CONSOLIDADOS)**

**EJERCICIO FISCAL 2020**

**I) NOTAS A LOS ESTADOS FINANCIEROS  
DEL 1° DE ENERO AL 30 DE ABRIL DEL 2020**

Con el propósito de dar cumplimiento a los artículos 46 y 49 de la Ley General de Contabilidad Gubernamental, los entes públicos deberán acompañar notas a los estados financieros cuyos rubros así lo requieran teniendo presente los postulados de revelación suficiente e importancia relativa con la finalidad, que la información sea de mayor utilidad para los usuarios.

A continuación, se presentan los tres tipos de notas que acompañan a los estados, a saber:

- a) Notas de desglose;
- b) Notas de memoria (cuentas de orden)
- c) Notas de gestión administrativa.

**a) NOTAS DE DESGLOSE**

**I) NOTAS AL ESTADO DE SITUACIÓN FINANCIERA**

**Activo**

**Efectivo y Equivalentes**

1. Se informará acerca de los fondos con afectación específica, el tipo y monto de los mismos; de las inversiones financieras se revelará su tipo y monto, su clasificación en corto y largo plazo separando aquéllas que su vencimiento sea menor a 3 meses.

<b>EFFECTIVO Y EQUIVALENTES</b>	<b>2020</b>	<b>2019</b>
EFFECTIVO	8	0
BANCOS / TESORERÍA	33420	52260

Los bancos que se manejan es Banorte y Bancomer, se tiene cuentas específicas para las operaciones que se realizan, esto evita que los recursos se mezclen.

**Derechos a recibir Efectivo y Equivalentes y Bienes o Servicios a Recibir**

2. Por tipo de contribución se informará el monto que se encuentre pendiente de cobro y por recuperar de hasta cinco ejercicios anteriores, asimismo se deberán considerar los montos sujetos a algún tipo de juicio con una antigüedad mayor a la señalada y la factibilidad de cobro.

<b>DERECHO A RECIBIR EFECTIVO O EQUIVALENTE</b>		<b>2020</b>	<b>2019</b>
INVERSIONES FINANCIERAS A CORTO PLAZO		68884	52260
*DEUDORES DIVERSOS A CORTO PLAZO		69758	2234
**PRESTAMOS OTORGADOS A CORTO PLAZO		9030	8278

- \*Se manejan los gastos generados por gasto de juicio a cargo de los acreditados que están en algún proceso judicial.
  - \*\* Representan las cuentas por cobrar de los créditos vigentes, tanto de capital como de interés generado.
3. Se elaborará, de manera agrupada, los derechos a recibir efectivo y equivalentes, y bienes o servicios a recibir, (excepto cuentas por cobrar de contribuciones o fideicomisos que se encuentran dentro de inversiones financieras, participaciones y aportaciones de capital) en una desagregación por su vencimiento en días a 90, Adicionalmente, se informará de las características cualitativas relevantes que les afecten a estas cuentas.

#### **Bienes Disponibles para su Transformación o Consumo (inventarios)**

4. Se clasificarán como bienes disponibles para su transformación aquéllos que se encuentren dentro de la cuenta Inventarios. Esta nota aplica para aquellos entes públicos que realicen algún proceso de transformación y/o elaboración de bienes.

No se cuenta con bienes disponibles para su transformación de acuerdo a la actividad

5. De la cuenta Almacén se informará acerca del método de valuación, así como la conveniencia de su aplicación. Adicionalmente, se revelará el impacto en la información financiera por cambios en el método.

No se cuenta con almacén debido al giro que se tiene.

#### **Inversiones Financieras**

6. De la cuenta Inversiones financieras, que considera los fideicomisos, se informará de éstos los recursos asignados por tipo y monto, y características significativas que tengan o puedan tener alguna incidencia en las mismas.

<b>INVERSIONES FINANCIERAS A LARGO PLAZO</b>		<b>2020</b>	<b>2019</b>
FIDEICOMISOS, MANDATOS Y CONTRATOS ANÁLOGOS		105835	21,307
PARTICIPACIONES Y APORTACIONES DE CAPITAL		856	856

7. Se informará de las inversiones financieras, los saldos de las participaciones y aportaciones de capital.

A la fecha el SIFIDE tiene participaciones en las siguientes sociedades:

Unión Turística Ejidal Gogorrón, S. de R.L.  
Centro de Producción Santa Rita, S.A. de C.V.

### Bienes Muebles, Inmuebles e Intangibles

8. Se informará de manera agrupada por cuenta, los rubros de Bienes Muebles e Inmuebles, el monto de la depreciación del ejercicio y la acumulada, el método de depreciación, tasas aplicadas y los criterios de aplicación de los mismos. Asimismo, se informará de las características significativas del estado en que se encuentren los activos.
9. Se informará de manera agrupada por cuenta, los rubros de activos intangibles y diferidos, su monto y naturaleza, amortización del ejercicio, amortización acumulada, tasa y método aplicados.

<b>BIENES INMUEBLES, INFRAESTRUCTURA, CONSTRUCCIONES EN PROCESO</b>	<b>2020</b>	<b>2019</b>
TERRENO	5,164	5,164
INFRAESTRUCTURA	18,518	18,518
<b>BIENES MUEBLES</b>		
MOBILIARIO Y EQUIPO DE ADMINISTRACION	2866	2695
MAQUINAS Y OTROS EQUIPOS	1168	1106
EQUIPO DE TRANSPORTE	1368	1368
<b>SOFTWARE Y LICENCIAS</b>		
MARCAS	3	5
SOFTWARE/LICENCIAS	226	167
<b>DEPRECIACIÓN, DETERIORO Y AMORTIZACIÓN ACUMULADA DE BIENES</b>		
DEPRECIACIÓN ACUMULADA DE BIENES INMUEBLES	-8470	-7780
DEPRECIACIÓN ACUMULADA DE BIENES MUEBLES	-3904	-3539

### Estimaciones y Deterioros

10. Se informarán los criterios utilizados para la determinación de las estimaciones; por ejemplo: estimación de cuentas incobrables, estimación de inventarios, deterioro de activos biológicos y cualquier otra que aplique.

Las depreciaciones de los bienes muebles están de acuerdo a los porcentajes establecidos por la Ley del Impuesto sobre la Renta en este rubro.

### Otros Activos

11. De las cuentas de otros activos se informará por tipo circulante o no circulante, los montos totales asociados y sus características cualitativas significativas que les impacten financieramente.

No se genera información.



**Pasivo**

1. Se elaborará una relación de las cuentas y documentos por pagar en una desagregación por su vencimiento en días a 90, 180, menor o igual a 365 y mayor a 365. Asimismo, se informará sobre la factibilidad del pago de dichos pasivos.

No se generó información.

2. Se informará de manera agrupada los recursos localizados en Fondos de Bienes de Terceros en Administración y/o en Garantía a corto y largo plazo, así como la naturaleza de dichos recursos y sus características cualitativas significativas que les afecten o pudieran afectarles financieramente.

No se generó información.

3. Se informará de las cuentas de los pasivos diferidos y otros, su tipo, monto y naturaleza, así como las características significativas que les impacten o pudieran impactarles financieramente.

<b>PASIVO CIRCULANTE</b>		<b>2020</b>	<b>2019</b>
CUENTAS POR PAGAR A CORTO PLAZO			
PROVEEDORES		93	370
SERVICIOS PERSONALES POR PAGAR		656	685
INTERÉS Y COMISIONES POR PAGAR		741	694
RETENCIONES Y CONTRIBUCIONES CP		605	637
OTRAS CUENTAS POR PAGAR		84769	8787
FONDO EN GARANTÍA A CORTO PLAZO		12	12

<b>PASIVO NO CIRCULANTE</b>		<b>2019</b>	<b>2018</b>
DOCUMENTOS POR PAGAR A LARGO PLAZO			
DOCUMENTOS POR PAGAR		1985	6238
DEUDA PUBLICA LARGO PLAZO		21110	14750
PROVISIONES A LARGO PLAZO			
OTRAS PROVISIONES A LP		3292	2800

Este género se subdivide en pasivo circulante y no circulante, anexándose las cuentas que integran cada subdivisión.

PROVEEDORES: Son los adeudos con proveedores de operaciones del ente con vencimientos menores a 12 meses.

**SERVICIOS PERSONALES:** Esta cuenta se integra principalmente por aportaciones patronales, (IMSS, INFONAVIT, SAR) pagaderas al día 17 del siguiente mes. Así como también por el aguinaldo el cual mes con mes se provisiona, para su pago en el mes de diciembre; tanto del personal contratado por el SIFIDE, así como del personal de Gobierno del Estado adscrito al SIFIDE y que el mismo se integra al presupuesto del organismo.

**INTERESES Y COMISIONES POR PAGAR:** Son los intereses de pago a las diferentes fondeadoras de capital, principalmente NACIONAL FINANCIERA S.N.C.

**RETENCIONES Y CONTRIBUCIONES:** Este saldo se integra por las retenciones a los empleados de su ISPT correspondiente, así como por las retenciones del 10% por honorarios profesionales o arrendamientos.

**OTRAS CUENTAS POR PAGAR.** En esta cuenta se presentan los depósitos no identificados, así como los depósitos pendientes de aplicar de sobrantes en los pagos realizados por los acreditados.

En lo referten a pasivo no circulante. Se presentan las siguientes cuentas:

**DOCUMENTOS POR PAGAR:** Su saldo representa el monto de crédito recibido por Nacional Financiera, S.N.C.

**DEUDA PUBLICA:** monto de deuda que se tiene por concepto de línea de crédito con entidades fondeadoras.

**PROVISIONES A LP:** representa el saldo por la reserva que se tiene para liquidaciones laborales.

## II) NOTAS AL ESTADO DE ACTIVIDADES

### Ingresos de Gestión

- De los rubros de impuestos, cuotas y aportaciones de seguridad social, contribuciones de mejoras, derechos, productos, aprovechamientos, y de ingresos por venta de bienes y prestación de servicios, los cuales están armonizados con los rubros del Clasificador por Rubros de Ingresos, se informarán los montos totales y cualquier característica significativa.

<b>INGRESOS</b>	<b>2020</b>
<b>PRODUCTOS</b>	
PRODUCTOS QUE GENERAN INGRESOS CORRIENTES	491
<b>TRANSFERENCIAS, ASIGNACIONES Y SUBSIDIOS</b>	
TRANSFERENCIAS INTERNAS Y ASIGNACIONES A SECTOR PUBLICO	2013
<b>INGRESOS FINANCIEROS</b>	
INTERESES GANADOS DE VALORES, CRÉDITOS, BONOS Y OTROS	8627
OTROS INGRESOS FINANCIEROS(RENDIMIENTOS)	3850

Las transferencias corresponden a recursos que remite la Secretaría de Finanzas para apoyar en gastos de operación al organismo, así como las realizadas entre los programas y/o fideicomisos que conforman el SIFIDE.

El rubro de productos se genera por el cobro de cuotas o comisiones por apertura sobres los créditos que se otorgan.

Los ingresos financieros se generan por la venta de bienes o prestación de servicios como lo es el interés normal o moratorio generado por el capital de los créditos otorgados.

Otros ingresos financieros son los rendimientos bancarios por las cuentas productivas y de inversiones.

**Participaciones, Aportaciones, Convenios, Incentivos Derivados de la Colaboración Fiscal, Fondos Distintos de Aportaciones, Transferencias, Asignaciones, Subsidios y Subvenciones, y Pensiones y Jubilaciones**

- De los rubros de participaciones, aportaciones, convenios, incentivos derivados de la colaboración fiscal, fondos distintos de aportaciones, transferencias, asignaciones, subsidios y subvenciones, y pensiones y jubilaciones, los cuales están armonizados con los rubros del Clasificador por Rubros de Ingresos, se informarán los montos totales y cualquier característica significativa.

**Otros Ingresos y Beneficios**

- De los rubros de Ingresos Financieros, Incremento por Variación de Inventarios, Disminución del Exceso de Estimaciones por Pérdida o Deterioro u Obsolescencia, Disminución del Exceso de Provisiones, y de Otros Ingresos y Beneficios Varios, se informarán los montos totales y cualquier característica significativa.

**Gastos y Otras Pérdidas:**

- Explicar aquellas cuentas de gastos de funcionamiento, transferencias, subsidios y otras ayudas, participaciones y aportaciones, otros gastos y pérdidas extraordinarias, así como los ingresos y gastos extraordinarios, que en lo individual representen el 10% o más del total de los gastos.

<b>SERVICIOS PERSONALES</b>		<b>5000</b>
-----------------------------	--	-------------

Este rubro representa el gasto más fuerte en el ente. El cual es cubierto con recursos estatal y la mayoría con recursos propios del organismo. Cabe señalar que se presenta el costo de por el momento no resgistrado, ya que al cierre de mes no se obtuvo, que corresponde al personal del Gobierno del Estado adscrito al SIFIDE, y que este organismo solo informa y registra, más sin embargo el recurso no ingresa, ni se ejerce y ni se paga en el SIFIDE, de manera virtual se lleva el registro del mismo ya que forma parte del presupuesto. Se aclara que al cierre de este mes se presenta los montos de acuerdo a la aplicación por parte de la secretaria de Finanzas dentro del sistema de registro.

**III) NOTAS AL ESTADO DE VARIACIÓN EN LA HACIENDA PÚBLICA**

- Se informará de manera agrupada, acerca de las modificaciones al patrimonio contribuido por tipo, naturaleza y monto.
- Se informará de manera agrupada, acerca del monto y procedencia de los recursos que modifican al patrimonio generado.

<b>Cambios en la Hacienda Pública / Patrimonio Neto del Ejercicio 2020</b>	<b>65,840,983.50</b>
Aportaciones	65,840,983.50

Representa las variaciones del año pasado al presente año.

#### IV) NOTAS AL ESTADO DE FLUJOS DE EFECTIVO

##### Efectivo y equivalentes

1. El análisis de los saldos inicial y final que figuran en la última parte del Estado de Flujo de Efectivo en la cuenta de efectivo y equivalentes es como sigue:

	2020	2019
Efectivo en Bancos – Tesorería	<b>7599</b>	<b>6680</b>
Efectivo en Bancos- Dependencias	-	-
Inversiones temporales (hasta 3 meses)	-	-
Fondos con afectación específica	-	-
Depósitos de fondos de terceros y otros	-	-
<b>Total, de Efectivo y Equivalentes</b>	<b>7599</b>	<b>6680</b>

2. Detallar las adquisiciones de bienes muebles e inmuebles con su monto global y, en su caso, el porcentaje de estas adquisiciones que fueron realizadas mediante subsidios de capital del sector central. Adicionalmente, revelar el importe de los pagos que durante el período se hicieron por la compra de los elementos citados.
3. Conciliación de los Flujos de Efectivo Netos de las Actividades de Operación y la cuenta de Ahorro/Desahorro antes de Rubros Extraordinarios. A continuación, se presenta un ejemplo de la elaboración de la conciliación.

	2020	2019
<b>Ahorro/Desahorro antes de rubros Extraordinarios</b>		

<i>Movimientos de partidas (o rubros) que no afectan al efectivo.</i>		
Depreciación	3891	3531
Amortización	8412	7723
Incrementos en las provisiones		
Incremento en inversiones producido por revaluación		
Ganancia/pérdida en venta de propiedad, planta y equipo		
Incremento en cuentas por cobrar	8366	8179
Partidas extraordinarias		

**V) CONCILIACIÓN ENTRE LOS INGRESOS PRESUPUESTARIOS Y CONTABLES, ASÍ COMO ENTRE LOS EGRESOS PRESUPUESTARIOS Y LOS GASTOS CONTABLES**

La conciliación se presentará atendiendo a lo dispuesto por el Acuerdo por el que se emite el formato de conciliación entre los ingresos presupuestarios y contables, así como entre los egresos presupuestarios y los gastos contables.

Es importante hacer mención, que una parte de la diferencia que existe entre el monto registrado como “transferencias, asignaciones, subsidios y otras ayudas” y el total registrado en los libros de la administración central, corresponde a las partidas del capítulo 1000 cuyo monto es asignado al presupuesto del Sistema de Financiamiento para el Desarrollo del Estado de San Luis Potosí ya que, dicho recursos es administrado directamente desde la administración central.

Se anexa cuentas contables que se afectan en la operación normal y cotidiana de la institución:

1112 Bancos/tesorería. Representa el saldo que se tiene en las diferentes cuentas de cheques que se tienen en las instituciones bancarias. De donde se maneja el otorgamiento y recuperación de préstamos, así como expedición de cheques o transferencias para la operación de los fondos.

1121 Inversiones financieras cortó plazo, representa el saldo de las inversiones en mesa de dinero que están en las instituciones bancarias.

1123 Cuenta de deudores diversos, está conformada por cuentas que se recuperaran a corto plazo, en general son gastos legales a cargo de los acreditados.

1126 Préstamos otorgados a corto plazo presenta el saldo vigente de capital e interés.

1161 Estimaciones para cuentas incobrables de acuerdo a la naturaleza de esta cuenta que es acreedora, se presenta en negativo y representa la estimación de la cartera vencida de acuerdo a las políticas para cuentas incobrables que maneja la entidad.

1194 Bienes inmuebles derivados de embargos, decomiso. Saldo de los inmuebles adjudicados al terminar un proceso legal para poder cubrir el adeudo de un crédito vencido y sus accesorios.

1213 Fideicomisos, mandatos y contratos análogos, existe un convenio de colaboración con NAFIN SNC, para la implementación de un programa emergente por desastre natural, las empresas afectadas son por la tormenta tropical Manuel y el huracán Ingrid.

1214 Participación y aportación de capital. El SIFIDE tiene participación de una acción con valor de \$1000.00 en la sociedad denominada Centro de Innovación y Transferencia de Tecnología El Huevo SA de CV

1224 Préstamos otorgados LP. Saldo de los préstamos que mes a mes se devenga su amortización correspondiente.

1241 Mobiliario y equipo de administración,

1246 Maquinaria otros equipos y herramientas

1251 Software

1254 Licencias

Las inversiones en activo fijo se registran originalmente a su costo de adquisición y su depreciación se calcula mediante el método de línea recta a las tasas máximas fiscales autorizadas.

2111 Servicios personales por pagar a corto plazo, en esta cuenta se registra el monto de fondo de ahorro que se ha retenido al personal, así como también la reserva para gratificación de fin de año, que se va generando durante los meses de enero a noviembre.

2117 Retenciones y contribuciones por pagar a corto plazo, representa los impuestos generados por la entidad durante el mes, están incluidos los impuestos de seguridad social, el impuesto sobre nómina y los impuestos federales.

2229 Otros documentos por pagar a largo plazo, representa el monto de deuda que se tiene con los diversos fondeaderos.

2269 Otras provisiones a largo plazo, representa el saldo de la reserva para liquidaciones laborales que se actualiza a inicios de cada ejercicio, de acuerdo con la norma de información financiera (NIF) d-3. Resultado del ejercicio. La utilidad que se obtiene en el mes se reinvierte para los fines de los programas.



7210 Emisión de obligaciones. Control en cuentas de orden del total de capital por cobrar.

4159 Otros productos que generan ingresos corrientes. Es el monto de las cuotas por apertura cobradas por los créditos otorgados.

4220 Transferencias internas y asignaciones al sector público. Es el monto de los recursos recibidos por Secretaría de Finanzas para apoyo al capítulo 1000, así como también las aportaciones de nómina que hacen los fondos del SIFIDE.

4310 Interés ganados de valores, créditos, bonos y otros, representa la provisión de intereses de los préstamos otorgados, productos financieros de las cuentas de inversiones, así como también las recuperaciones de créditos castigados.

5110 Servicios personales, gastos generados por remuneraciones al personal como sueldos, remuneraciones adicionales y seguridad social, incluye el monto que se tiene en la cuenta 2111 servicios personales por pagar a corto plazo por motivo de gratificación de fin de año. (Capítulo 1000)

5120 Materiales y suministros, representa los gastos incurridos por la entidad para la compra de materiales de administración, alimentos y utensilios, combustibles y herramientas, refacciones y accesorios menores. (Capítulo 2000)

5130 Servicios generales, representa los gastos por concepto de servicios básicos, servicios de arrendamiento, servicios profesionales, servicios financieros y bancarios, servicios de instalación, servicios de comunicación social, servicios de traslado y viáticos, servicios oficiales y otros servicios generales. (Capítulo 3000)

5210 Transferencias y asignaciones, los programas tiene un convenio de colaboración con el SIFIDE por concepto de aportación para apoyo de nómina.

5510 Estimaciones y depreciaciones, representa el monto por la estimación para cuentas incobrables de acuerdo a las políticas de la entidad y que se ve reflejado en la cuenta de activo 1161 estimaciones para cuentas incobrables, así como la cantidad que representa la depreciación y amortización de los bienes muebles e inmuebles de la entidad.

5520 Provisiones de los pasivos a largo plazo, representa el monto de la actualización de la cuenta

2269 Otras provisiones a largo plazo que se realiza al inicio de cada ejercicio.

#### **b) NOTAS DE MEMORIA (CUENTAS DE ORDEN)**

Las cuentas de orden se utilizan para registrar movimientos de valores que no afecten o modifiquen el balance del ente contable, sin embargo, su incorporación en libros es necesaria con fines de

recordatorio contable, de control y en general sobre los aspectos administrativos, o bien, para consignar sus derechos o responsabilidades contingentes que puedan, o no, presentarse en el futuro.

Las cuentas que se manejan para efectos de estas Notas son las siguientes:

**Cuentas de Orden Contables y Presupuestarias:**

*Contables:*

Valores

Emisión de obligaciones

Avales y garantías

Juicios

Contratos para Inversión Mediante Proyectos para Prestación de Servicios (PPS) y

Similares

Bienes concesionados o en comodato

*Presupuestarias:*

Cuentas de ingresos

Cuentas de egresos

Se informará, de manera agrupada, en las Notas a los Estados Financieros las cuentas de orden contables y cuentas de orden presupuestario, considerando al menos lo siguiente:

1. Los valores en custodia de instrumentos prestados a formadores de mercado e instrumentos de crédito recibidos en garantía de los formadores de mercado u otros.
2. Por tipo de emisión de instrumento: monto, tasa y vencimiento.
3. Los contratos firmados de construcciones por tipo de contrato.
4. El avance que se registra en las cuentas de orden presupuestarias, previo al cierre presupuestario de cada periodo que se reporte.

## **NOTAS DE GESTIÓN ADMINISTRATIVA**

### **1. Introducción**

Los Estados Financieros del Sistema de Financiamiento para el Desarrollo del Estado de San Luis Potosí, SIFIDE, proveen información financiera a los principales usuarios de la misma, al Congreso y a los ciudadanos de este organismo.

El objetivo del presente documento es la revelación del contexto y de los aspectos económicos-financieros más relevantes que influyeron en las decisiones del período, y que deberán ser considerados en la elaboración de los estados financieros para la mayor comprensión de los mismos y sus particularidades.

De esta manera, se informa y explica la respuesta del gobierno a las condiciones relacionadas con la información financiera de cada período de gestión; además, de exponer aquellas políticas que podrían afectar la toma de decisiones en períodos posteriores.

## **2. Panorama Económico y Financiero**

En el estado de San Luis Potosí, las MIPyMES son una parte primordial en la economía de la entidad que permite dinamizar el crecimiento, por lo que el SIFIDE contribuye en su desarrollo mediante el otorgamiento de financiamiento a las actividades productivas que desarrollan, más sin embargo la demanda de los créditos depende de la situación económica estatal y a nivel nacional. Por lo que, la demanda de los servicios que presta el organismo depende de alguna manera de lo dinámico que se encuentre la economía, y de igual manera afecta directamente al SIFIDE la tasa de interés por parte de los fondeadores, con el objetivo de allegarse de recursos para colocación, y los programas federales vigentes que se pueden operar en beneficio de las micro, pequeñas y medianas empresas para la entidad y que los mismos generan ingresos por su operación.

Es importante mencionar que actualmente a nivel internacional, nacional y estatal se está viviendo una pandemia sanitaria por el COVID-19, lo que ha generado un panorama de gran incertidumbre económica, dando como resultado, desempleo, paro de sectores económicos generando inestabilidad en las MIPYMES, lo que ha provocando incumplimiento en pagos, solicitud de reestructuras, es decir se espera una reducción en los ingresos. Conociendo esta situación el Gobierno del Estado a través del SIFIDE ha llevado a cabo la implementación de programas emergentes que permitan la reactivación económica, así como el apoyo a empresarios y emprendedores para lograr conservar las empresas y los empleos que generan, por lo que en los próximos meses se llevarán a cabo la aplicación de diversos programas de apoyo en el estado.

## **3. Autorización e Historia**

Al inicio de su creación el SIFIDE nace como una Coordinación General según el Plan Estatal de Desarrollo en el año 1998 con el objetivo de incrementar la canalización de recursos a las prioridades del desarrollo, permitiendo un efectivo impulso a la productividad del Estado en los diferentes sectores productivos y que los cuales se encontraban con poco o sin acceso a financiamiento para la concreción de proyectos productivos.

El Sistema de Financiamiento para el Desarrollo del Estado de San Luis Potosí, SIFIDE se constituyó en el año 2000 como un organismo público descentralizado con personalidad jurídica y patrimonio propios, en virtud de decreto administrativo y reglamento interior, el cual en el año 2019 tuvieron una actualización.

La administración y operación del SIFIDE se encontrará a cargo del Consejo para el Financiamiento del Desarrollo y de un Coordinador General Ejecutivo, quienes tendrán las atribuciones que establecen en el decreto de creación y el reglamento interior.

El SIFIDE está sectorizado a la Secretaría de Finanzas; la administración y operación de este Organismo se encuentra a cargo del Consejo para el Financiamiento del Desarrollo; máximo órgano y que el mismo cuenta con un Presidente, cargo que asume el Secretario de Finanzas, así como los vocales permanentes siendo el Secretario General de Gobierno, el Secretario de Desarrollo Social y Regional, el Secretario de Desarrollo Económico y Secretario del Trabajo y Previsión Social y tres miembros temporales que serán representantes de organizaciones empresariales reconocidas en el Estado de San Luis Potosí.

#### **4. Organización y Objeto Social**

##### **a) Objeto social:**

El SIFIDE fue creado para satisfacer los requerimientos de financiamiento de actividades productivas de personas físicas y morales en territorio potosino, buscando fomentar la generación de oportunidades de empleo y autoempleo; así pues, su objetivo principal es constituirse como una instancia del Gobierno del Estado que apoya la identificación, difusión, orientación, evaluación, asesoría y tramitación de proyectos productivos, de infraestructura y sociales viables que contribuyan al desarrollo de la entidad; así como para otorgar capacitación, asistencia técnica y financiamientos directos e indirectos a proyectos de todos los sectores productivos, con excepción de los primarios a través de diversos esquemas de financiamiento, y fomentar la cultura emprendedora y financiera en el Estado.

##### **b) Principal actividad.**

El SIFIDE en su decreto administrativo mediante el cual se crea, cuenta con diversas funciones entre las más principales están establecidas en su artículo cuarto:

- Promover y, en su caso, apoyar mediante el otorgamiento de financiamientos, a través de esquemas de primer piso, segundo piso, garantía e inducción de crédito y otros afines, la provisión de asistencia técnica y capacitación, el desarrollo de proyectos y actividades productivas con probada viabilidad y rentabilidad económica en los sectores económicos y sectores sociales prioritarios para el desarrollo del Estado, a fin de que contribuyan a la generación y conservación de empleos y autoempleos que propicien una mejor distribución de la riqueza y un desarrollo regional equilibrado;
- Incrementar el número de personas físicas y morales que tengan acceso al financiamiento preferencial, procurando en todo momento el impulso a los proyectos y actividades con viabilidad y rentabilidad económica, provenientes de los sectores de la población con menor posibilidad de acceso al crédito y de sectores estratégicos para el desarrollo económico del Estado;
- Acrecentar la red de intermediarios financieros en el Estado, para diversificar los canales al ahorro y al crédito, así como proveerles de financiamientos, a través de esquemas de segundo piso, a fin de que los destinen a sectores económicos y sociales prioritarios para el desarrollo económico del Estado;

- Proponer la constitución de los fideicomisos, fondos o programas necesarios para el desarrollo de los proyectos y actividades productivas en los sectores poblacionales y económicos prioritarios para el desarrollo del Estado, a través del otorgamiento de financiamientos, así como desarrollar, financiar, apoyar y ejecutar dichos fideicomisos, fondos o programas y en su caso, la extinción de éstos;
- Coadyuvar para que los programas de fomento federales, estatales y municipales relacionados con las funciones del SIFIDE respondan a las necesidades de los emprendedores, micro, pequeñas y medianas empresas y los sectores estratégicos para el desarrollo del Estado; participar e implementar estos programas a través de su operación y/o la aportación de recursos financieros, en lo individual o conjuntamente con otros entes públicos y privados, y fungir como organismo intermedio para dispersar recursos públicos federales para la implementación y ejecución de programas de financiamiento, capacitación y asistencia técnica en favor de emprendedores y micro, pequeñas y medianas empresas.
- Analizar los proyectos productivos de las micro, pequeñas y medianas empresas interesadas en contar con el apoyo del SIFIDE, para la obtención de financiamientos preferenciales de instituciones financieras del país o del exterior para el desarrollo de sus actividades;
- Prestar servicios de asesoría, capacitación y asistencia técnica en ramas de negocios, emprendimiento, finanzas y demás materias que se requieran para la consecución de los proyectos y actividades de las empresas y emprendedores, que preferentemente tiendan a incrementar el valor agregado de sus productos y servicios;
- Constituir, desarrollar, apoyar, financiar, canalizar, ejecutar, y en su caso, revocar mecanismos de financiamiento destinados a la educación, exclusivamente de nivel técnico superior o profesional, en beneficio de potosinos de bajos recursos radicados en el Estado, para profesionalizarlos y facilitar su incorporación al sector productivo de la Entidad;
- Cobrar las cantidades que resulten a su favor con motivo de los financiamientos que otorgue, cualquiera que sea su denominación, así como las que tengan el carácter de contraprestación por los servicios que preste a los particulares, de acuerdo con las tarifas que apruebe el Consejo para el Financiamiento del Desarrollo;
- Llevar a cabo todos los actos tendientes al otorgamiento, contratación, administración y recuperación de los financiamientos otorgados por el SIFIDE y sus fideicomisos, entes y programas, incluyendo la venta o cesión de cartera vencida, ejercicio de derechos de cobro y litigiosos, enajenación de bienes adjudicados o dados en pago, entre otros;
- Determinar y acceder a fuentes de financiamiento para proyectos de inversión estatal y canalizar los recursos financieros a emprendedores, micro, pequeñas y medianas empresas y proyectos de inversión estatal;
- Fungir como fideicomitente, en los fideicomisos constituidos con su patrimonio, así como en aquellos constituidos por el Gobierno del Estado, en los que se considere necesaria la participación del organismo;
- Contratar créditos para la realización de sus funciones de fomento, conforme a las disposiciones legales aplicables;
- Garantizar obligaciones de terceros, única y exclusivamente cuando el tercero se trate de alguno de los programas que se encuentran adscritos o sectorizados al propio SIFIDE, o respecto de los cuales tenga el control de sus operaciones y funcionamiento;

- Establecer acciones conjuntas de financiamiento, inducción de crédito, garantías, capacitación y asistencia técnica con otras instituciones de crédito, financieras, fideicomisos, y otras entidades privadas y públicas federales, estatales y municipales; Implementar el uso de todo tipo de tecnologías financieras, de la información y comunicación, para la colocación

c) Ejercicio fiscal.

Año 2020

d) Régimen jurídico.

Organismo Público Descentralizado con personalidad jurídica y patrimonio propios, en virtud de decreto administrativo y reglamento interior.

El personal contratado por el Sistema de Financiamiento para el Desarrollo del Estado se rige por el apartado "A" del Artículo 123 de la Constitución Política de los Estados Unidos Mexicanos y su Ley Reglamentaria.

e) Consideraciones fiscales del ente: Persona moral no contribuyente.

El SIFIDE como retenedor de impuestos ha cumplido con sus obligaciones durante el ejercicio que se informa, el saldo a que se refiere al pasivo corresponde a retenciones de impuesto sobre la renta por concepto de salarios, honorarios profesionales y aportaciones al Instituto Mexicano del Seguro Social.

f) Estructura organizacional básica.

El SIFIDE se integra actualmente por una Coordinación General Ejecutiva, una Dirección General y 7 Direcciones de Área y/o Programa.

g) Fideicomisos, mandatos y análogos de los cuales es fideicomitente o fideicomisario.

**Fideicomisos:**

El otorgamiento de los financiamientos a través de los diferentes vehículos de dispersión o fideicomisos instituidos en el SIFIDE o que se participa en ellos, también se realiza mediante la participación de la ciudadanía en los Comités Técnicos de los mismos, lo que permite dar mayor transparencia y credibilidad a cada operación, las personas que integran los Comités Técnicos son miembros prominentes de la sociedad, así como servidores públicos. En ambos casos la calidad de miembros de los Comités Técnicos se desempeña de manera honoraria.

**FONDO SAN LUIS PARA LA MICROEMPRESA**

Con el fin de impulsar el desarrollo de empresas en San Luis Potosí mediante el apoyo de financiamientos, Nacional Financiera, S.N.C., constituyó con el Gobierno del Estado en 1995 el Fideicomiso del Fondo San Luis para la Microempresa, el cual opera como un Intermediario Financiero





no bancario; A partir de 1998 el Fideicomiso se integra a los programas del Sistema de Financiamiento para el Desarrollo del Estado SIFIDE.

La importancia de operar como una entidad financiera apoyada por la banca de Desarrollo Nacional como lo es Nafinsa, es el de contar con una fuente de recursos constante que permita lograr el objeto del Fideicomiso que es el otorgar financiamientos a corto, mediano y largo plazo en apoyo a micro, pequeñas y medianas empresas establecidas en el Estado de San Luis Potosí con la finalidad de que puedan mejorar su productividad y eficiencia, fomentar sus programas de implementación en sistemas de calidad, mejoras tecnológicas y de medio ambiente, así como el incremento en su producción y comercialización y la creación de nuevas fuentes de empleo.

Originalmente Nacional Financiera, S.N.C. le estableció a Fondo San Luis con el respaldo del Gobierno del Estado una Línea de Crédito hasta por la cantidad de \$24.0 MDP, para el descuento de operaciones de 2º. Piso, colocación directa de financiamientos para empresarios de los ramos industrial, comercial y de servicios en apoyo a necesidades de capital de trabajo como lo es, la adquisición de inventarios, gastos de operación, sueldos y salarios, así como para activos fijos, maquinaria y equipo y mejoras en instalaciones físicas, contando para el respaldo de ésta línea global con la garantía de participaciones federales por \$21.6 MDP y un patrimonio inafectable de \$3.0 MDP.

A partir del año 2004 se han llevado a cabo varias ampliaciones para ir incrementando la línea de crédito original con Nacional Financiera, S.N.C. misma que asciende actualmente a un monto de \$56.0 MDP, para el descuento de operaciones ahora tanto de primer como de segundo piso contando con la garantía de un patrimonio inafectable que también ha registrado aumentos hasta alcanzar la suma de \$6.9 MDP.

Adicionalmente Fondo San Luis ha recibido del Gobierno del Estado a través de SIFIDE importantes aportaciones para el fortalecimiento de su patrimonio para el otorgamiento de financiamientos con recursos propios.

Con la colocación de créditos actualmente para empresarios en un rango de \$150 mil a \$2.0 MDP, el Fondo San Luis se ha constituido ahora adicionalmente como una de las fuentes de Fondeo de primer piso, otorgando líneas de fondeo como lo es Emprendamos Juntos, A.C., el cual tiene una línea hasta por \$23.0 MDP en apoyo a la colocación de créditos y microcréditos en este programa.

Actualmente el Fondo San Luis se constituye como uno de los Intermediarios Financieros no Bancarios más destacados del país siendo reconocido por Nacional Financiera, S.N.C., el presente fideicomiso cuenta con una contabilidad independiente a través de su RFC FSL960130D23, la cual una vez concluida de manera mensual se consolida con la contabilidad de SIFIDE, esto deriva de que Fondo San Luis cuenta con una cartera y con bienes muebles propios.

## **DESARROLLO DE MICROPROYECTOS PRODUCTIVOS DEL ESTADO DE SAN LUIS POTOSÍ**

Fideicomiso No. 2629-5 o 351984 denominado Fideicomiso para el Desarrollo de Microproyectos Productivos del Estado de San Luis Potosí es un fideicomiso de inversión y administración del Gobierno del Estado Libre y Soberano de San Luis Potosí y como fiduciario Banco del Centro, S.A. Institución de Banca Múltiple, Grupo Financiero Banorte, y con la comparecencia de la Coordinación General del Programa Nacional de Apoyo para las Empresas de Solidaridad en su carácter de aportante (FONAES), constituido el 18 de diciembre de 1998, como una respuesta estratégica para contribuir a la superación de la pobreza a través del desarrollo de actividades productivas que detonen la economía del Estado.

Microproyectos Productivos otorga financiamientos para que, con base en el aprovechamiento de sus recursos y potencialidades, los microempresarios desarrollen una actividad productiva que aporte desarrollo en sus sectores productivos y a su vez en la economía de la entidad.

El programa cubre las necesidades de un sector económico generalmente no atendido por la banca comercial, permitiendo generar una cultura de financiamiento y de pago en el sector microempresarial.

Este fideicomiso, es un fideicomiso sin estructura por lo que está considerado dentro de la cuenta contable 1213 fideicomisos y mandatos de la contabilidad del SIFIDE, la contabilización de los registros por los recursos que se recuperan por abonos de acreditados, recursos para la colocación o para cubrir gastos se llevan en la cuenta contable 1123- en la contabilidad del Fideicomiso, y esto se refleja en la contabilidad de SIFIDE en la cuenta 2119.

Lo anterior se registra de esa manera derivado a que en una cuenta acreedora (patrimonio) están asentadas las aportaciones que ha realizado el SIFIDE a este fideicomiso, lo anterior obedece a la naturaleza y operación del mismo; y no como lo marca el lineamiento emitido por el CONAC para llevar este registro.

De igual manera dentro del fideicomiso para el Desarrollo de Microproyectos Productivos del Estado de San Luis Potosí mantenía una línea de crédito revolvente con el SIFIDE, hasta por el monto de veinte millones de pesos. Esta línea de crédito dejó de utilizarse a partir de 2018, debido a los cambios realizados a este vehículo de dispersión, como lo es, a partir del mes de enero de 2019 la cartera del programa operado a través del citado fideicomiso es reportada como parte de la contabilidad del SIFIDE, por lo que por acuerdo del Consejo para el Financiamiento del Desarrollo aprobaron que el saldo que mantenía el fideicomiso para el Desarrollo de Microproyectos Productivos del Estado de San Luis Potosí con el SIFIDE, en virtud de la línea de fondeo, sea condonada y registrada como una aportación del organismo al patrimonio del fideicomiso para el Desarrollo de Microproyectos Productivos del Estado de San Luis Potosí.

## **FIDEICOMISO IMPULSO A LA ECONOMÍA FAMILIAR**

El Fideicomiso irrevocable No. 135700-8 denominado Impulso a la Economía Familiar fue creado con el propósito de dar acceso al micro financiamiento a la población que vive en zonas marginadas del Estado, propiciando la generación de empleo y posibilitando el mejoramiento de los niveles de las comunidades.

En el Fideicomiso intervienen:

- Fideicomitentes: El Estado Libre y Soberano de San Luis Potosí y el Sistema de Financiamiento para el Desarrollo del Estado de San Luis Potosí.
- Fiduciario: Banco Nacional de México, S.A. integrante de Grupo Financiero Banamex, División Fiduciaria.
- Fideicomisarios: Emprendamos Juntos, AC y/o cualquier otra entidad que a criterio de los fideicomitentes acredite la capacidad necesaria para llevar a cabo el objeto del Programa.

El programa es administrado a través de un fideicomiso contratado con el Banco Nacional del México, S.A., en los términos vigentes del contrato y de manera operativa través de la Asociación Civil, es quien es a encargada por cuenta del programa, de otorgar microfinanciamientos, así como la recuperación de los mismos a los beneficiarios en zonas marginadas.

En el Fideicomiso existen dos cuentas con Banco Nacional del México a nombre del Gobierno del Estado Libre y Soberano de San Luis Potosí contrato No. 135700-8 y subcuenta 502097-0, para el manejo operativo del programa donde se asignan los recursos destinados al cumplimiento de los fines.

La responsabilidad de la administración del fondo corresponde a la Fiduciaria quien informa al Comité Técnico del Fideicomiso el estado que guarda el patrimonio del mismo mediante la emisión de estados de cuenta; el Comité Técnico está integrado por ocho miembros titulares y sus suplentes de Dependencias Estatales e integrantes de la Sociedad Civil.

Este fideicomiso, es un fideicomiso sin estructura por lo que está considerado dentro de la cuenta contable 1213 fideicomisos y mandatos de la contabilidad del SIFIDE.

Lo anterior se registra de esa manera derivado a que en una cuenta acreedora (patrimonio) están asentadas las aportaciones que ha realizado el SIFIDE a este fideicomiso, lo anterior obedece a la naturaleza y operación del mismo; y no como lo marca el lineamiento emitido por el CONAC para llevar este registro.

## **5. Bases de Preparación de los Estados Financieros**

Es importante hacer las siguientes aclaración en la preparación de los estados financieros; a partir del ejercicio 2019 y derivado de Convenio de Colaboración suscrito entre SIFIDE, Secretaría de Finanzas y

Oficialía Mayor, se establece que el pago de 5 personas de Gobierno del Estado adscritas al SIFIDE sea través de la Secretaría de Finanzas, dicho recurso es clasificado en el capítulo 4000 para esa Secretaría, y que el SIFIDE lo presenta como un ingreso virtual (transferencia) y un egreso virtual (dentro del capítulo de servicios personales y servicios generales correspondientes al impuesto sobre nómina), ya que los mencionados empleados su patrón es Gobierno del Estado; es importante precisar que dichos recursos no se reciben ni se pagan directamente en el organismo. Al cierre de este mes lo que corresponde a estos servicios personales del Gobierno Central no se han registrado virtualmente, de acuerdo a lo registrado en el SIAF (Sistema de Integral de Información Financiera) de la Secretaría de Finanzas, siendo ellos quien los calcula y los paga, ya que estamos en el proceso de empatar los montos en los dos sistemas que se operan.

De igual manera es necesario precisar que el presupuesto anual autorizado en la Ley de Egresos para el ejercicio 2020, se encuentra distribuido en capítulo 4000 transferencias y recursos propios del organismo y sus programas y capítulo 6000; más sin embargo, es importante precisar que los recursos ministrados por la Secretaría de Finanzas por capítulo 6000, se registran en la contabilidad, tanto la entrada como la salida, sin embargo no se presentan en los clasificadores de ingreso y gasto, ya que los mismos se operan o ministran a través de los diferentes vehículos de dispersión de créditos y/o fortalecimiento de fondos de garantías, etc. y la naturaleza no es gasto ya que los mismos, una vez otorgados los recursos mediante financiamientos, éstos son pagados al SIFIDE o sus programas por los acreditados, y una vez recuperados nuevamente son prestados a otros proyectos productivos mediante financiamientos, por lo que no tienen naturaleza de gasto, pero si llevan su registro en la contabilidad, patrimonio y cartera.

Al mes de abril se han recibido recursos por parte del Fideicomiso Público de Inversión y Administración para el Desarrollo Económico del Estado de San Luis Potosí para la operación de los siguientes programas:

- Programa Impulso Económico de Fondo de Garantía de inducción al financiamiento para MIPYMES Fase III
- Programa Preferencial de financiamiento para micro y prequeños empresarios
- Fortalecimiento de fondos de garantías del SIFIDE

Estos programas permiten complementar los recursos del SIFIDE y sus programas para el otorgamiento de financiamientos y fondos de garantías para la operación de los programas emergentes derivado de la contingencia sanitaria actual, así como la operación de programas en conjunto con Nacional Financiera, SNC y la banca comercial para facilitar el acceso a los créditos de sectores productivos participantes.

Cabe señalar que los recursos se registran en la contabilidad, pero no presupuestal ya que el destino de los mismos no tiene naturaleza de gasto.

### **Postulados básicos.**

Elementos fundamentales que configuran el SCG, teniendo incidencia en la identificación, el análisis, la interpretación, la captación, el procesamiento y el reconocimiento de las transformaciones, transacciones y otros eventos que afectan el ente público y sustentan de manera técnica el registro de las operaciones, la elaboración y presentación de estados financieros; basados en su razonamiento, eficiencia demostrada, respaldo en legislación especializada y aplicación de la Ley de Contabilidad, con la finalidad de uniformar los métodos, procedimientos y prácticas contables.

A continuación, se presentan y explican los Postulados Básicos de Contabilidad Gubernamental:

**1) Sustancia Económica**

Reconocimiento contable de las transacciones, transformaciones internas y otros eventos, que afectan económicamente al ente público y delimitan la operación del Sistema de Contabilidad Gubernamental (SCG).

**2) Entes Públicos**

Los poderes Ejecutivo, Legislativo y Judicial de la Federación y de las entidades federativas; los entes autónomos de la Federación y de las entidades federativas; los ayuntamientos de los municipios; los órganos político-administrativos de las demarcaciones territoriales del Distrito Federal; y las entidades de la administración pública paraestatal, ya sean federales, estatales o municipales.

**3) Existencia Permanente**

La actividad del ente público se establece por tiempo indefinido, salvo disposición legal en la que se especifique lo contrario.

**4) Revelación Suficiente**

Los estados e información financiera deben mostrar amplia y claramente la situación financiera y los resultados del ente público.

**5) Importancia Relativa**

La información debe mostrar los aspectos importantes de la entidad que fueron reconocidos contablemente.

**6) Registro e Integración Presupuestaria**

La información presupuestaria de los entes públicos se integra en la contabilidad en los mismos términos que se presentan en la Ley de Ingresos y en el Decreto del Presupuesto de Egresos, de acuerdo a la naturaleza económica que le corresponda.

El registro presupuestario del ingreso y del egreso en los entes públicos se debe reflejar en la contabilidad, considerando sus efectos patrimoniales y su vinculación con las etapas presupuestarias correspondientes.

**7) Consolidación de la Información Financiera**

Los estados financieros de los entes públicos deberán presentar de manera consolidada la situación financiera, los resultados de operación, el flujo de efectivo o los cambios en la situación financiera y las variaciones a la Hacienda Pública, como si se tratara de un solo ente público.

**8) Devengo Contable**

Los registros contables de los entes públicos se llevarán con base acumulativa. El ingreso devengado, es el momento contable que se realiza cuando existe jurídicamente el derecho de cobro de impuestos, derechos, productos, aprovechamientos y otros ingresos por parte de los entes públicos. El gasto devengado, es el momento contable que refleja el reconocimiento de una obligación de pago a favor de terceros por la recepción de conformidad de bienes, servicios y obra pública contratados; así como de las obligaciones que derivan de tratados, leyes, decretos, resoluciones y sentencias definitivas.

#### **9) Valuación**

Todos los eventos que afecten económicamente al ente público deben ser cuantificados en términos monetarios y se registrarán al costo histórico o al valor económico más objetivo registrándose en moneda nacional.

#### **10) Dualidad Económica**

El ente público debe reconocer en la contabilidad, la representación de las transacciones y algún otro evento que afecte su situación financiera, su composición por los recursos asignados para el logro de sus fines y por sus fuentes, conforme a los derechos y obligaciones.

#### **11) Consistencia**

Ante la existencia de operaciones similares en un ente público, debe corresponder un mismo tratamiento contable, el cual debe permanecer a través del tiempo, en tanto no cambie la esencia económica de las operaciones.

### **6. Políticas de Contabilidad Significativas**

- La información financiera está preparada sobre la base de reconocer los ingresos cuando se devengan, es decir, cuando se tiene el derecho de cobro, derivado a que éstos se pagan por parte de los acreditados mediante amortizaciones mensuales, considerando en ese momento presupuestal las provisiones de interés que se registran contablemente al cierre de mes, y el momento presupuestal del ingreso recaudado refleja el interés efectivamente cobrado, el cual ya se consideró en el devengado.
  - Los estados financieros y sus notas han sido preparadas sobre la base de costo histórico; por lo tanto, no se reconocen efectos de la inflación.
  - El mobiliario a partir de diciembre 2018 se registra sobre el costo de adquisición.
  - Al mes que se informan se han llevado a cabo reclasificaciones entre cuentas del mismo capítulo o entre capítulos, permitiendo hacer frente a gastos que permitan continuar con la operación y la prestación del servicio de acuerdo a autorización por parte de comités y/o consejos.
  - Mediante acuerdo administrativo se destina el inmueble propiedad de Gobierno del Estado al servicio del Organismo Público Descentralizado denominado, SIFIDE, ubicado en Salvador Nava Martínez No. 2992 Frac. Tangamanga, San Luis Potosí, S.L.P. y el mismo deberá de integrarse en el acervo inmobiliario como parte de su patrimonio, siempre y cuando se destine a los fines del SIFIDE y cumpla con los objetivos planteados.
- a) Actualización: se informará del método utilizado para la actualización del valor de los activos, pasivos y Hacienda Pública/Patrimonio y las razones de dicha elección. Así como



informar de la desconexión o reconexión inflacionaria. Estos rubros se presentan haciendo un comparativo correspondiente al mes del ejercicio anterior.

- b) Informar sobre la realización de operaciones en el extranjero y de sus efectos en la información financiera gubernamental:

No aplica, ya que el organismo no realiza operaciones en el extranjero.

- c) Método de valuación de la inversión en acciones de Compañías subsidiarias no consolidadas y asociadas:

No aplica

- d) Sistema y método de valuación de inventarios y costo de lo vendido:

En el presente ejercicio no se llevó a cabo la venta de inmuebles adjudicados, los mismo no se integran a los activos ya que derivan de la recuperación de un crédito y su objetivo es la veta, cabe mencionar que en el ejercicio no se llevó a cabo la venta o baja de algún bien mueble.

- e) Beneficios a empleados:

El personal del SIFIDE cuenta con las prestaciones autorizadas, así como una reserva laboral del treinta y tres por ciento reconocida en los estados financieros, se realizó en el año 2018 un estudio actuarial sobre la reserva, durante este ejercicio no se llevó a cabo la actualización del mismo por el costo.

- f) Provisiones:

Las provisiones que se manejan corresponden a la operación del ente en relación de los créditos; mensualmente se generan provisiones de interés. También se provisiona un estimado mensual de la gratificación anual y el fondo de ahorro.

- g) Reservas:

Como ya se mencionó, se cuenta con una reserva laboral del 33% la cual se actualiza cada ejercicio. Esto es con el fin de aplicar la Norma de información financiera (NIF) D-3 a los Estados Financieros. En dicho cálculo se toma como base tres meses de salario, más 20 días por año de servicio.

- h) Cambios en políticas contables y corrección de errores junto con la revelación de los efectos que se tendrá en la información financiera del ente público, ya sea retrospectivos o prospectivos.

No aplica.

- h) Reclasificaciones:

Durante el ejercicio se llevaron a cabo diversas reclasificaciones entre los mismos capítulos de gasto, que permitieron en todo momento continuar con la operación y lograr el cumplimiento de las metas planteadas, dichas reclasificaciones fueron autorizadas de manera general en el Consejo y/o en los

Comités Técnicos de los fideicomisos. Es impórtate señalar que lo que corresponde al capítulo 1000 solo se reclasifican en el mismo capítulo si es necesario y no se incrementa.

j) Depuración y cancelación de saldos.

En el año 2019, se llevó a cabo la cancelación de cheques de circulación de ejercicio anteriores que se plasmaban en conciliaciones bancarias, los cuales se depuraron.

## **7. Posición en Moneda Extranjera y Protección por Riesgo Cambiario**

No aplica ya que las operaciones que realiza el SIFIDE son en moneda nacional, no se realizan transacciones en moneda extranjera.

## **8. Reporte Analítico del Activo**

a) Vida útil o porcentajes de depreciación, deterioro o amortización utilizados en los diferentes tipos de activos.

Se lleva a cabo las depreciaciones de acuerdo a los porcentajes establecidos en la Ley del Impuesto sobre la Renta.

b) Cambios en el porcentaje de depreciación o valor residual de los activos.

No aplica.

c) Importe de los gastos capitalizados en el ejercicio, tanto financieros como de investigación y desarrollo.

No aplica

d) Otras circunstancias de carácter significativo que afecten el activo, tales como bienes en garantía, señalados en embargos, litigios, títulos de inversiones entregados en garantías, baja significativa del valor de inversiones financieras, etc.

El SIFIDE y sus programas o fideicomisos han llevado a lo largo de su operación la adjudicación de bienes inmuebles derivado de la recuperación del financiamiento, en el presente ejercicio no se llevó a cabo la venta de algún bien adjudicado.

## **9. Fideicomisos, Mandatos y Análogos**

a) Por ramo administrativo que los reporta:

Los fideicomisos en donde el SIFIDE participa o están sectorizados, se integran a la información consolidada del organismo.

## **10. Reporte de la Recaudación**

- a) Análisis del comportamiento de la recaudación correspondiente al ente público o cualquier tipo de ingreso, de forma separada los ingresos locales de los federales.

Lo que corresponde a ingresos propios que genera el SIFIDE derivado de su operación, cumplió con la proyección establecida por el organismo para el presente ejercicio, superando el monto.

- b) Proyección de la recaudación e ingresos en el mediano plazo:

La proyección en los ingresos propios corresponde a la recuperación de los financiamientos mediante la tasa de interés que se cobra, los cuales van desde menos de un año hasta máximo 60 meses para su recuperación.

### **11. Información sobre la Deuda y el Reporte Analítico de la Deuda**

- a) Utilizar al menos los siguientes indicadores: deuda respecto al PIB y deuda respecto a la recaudación tomando, como mínimo, un período igual o menor a 5 años.

El monto expresado en el formato de endeudamiento neto e intereses de la deuda corresponde a una Línea de Crédito que se tiene con Nacional Financiera, S.N.C., para el otorgamiento de financiamientos y que la misma está garantizada con participaciones federales.

### **12. Calificaciones otorgadas**

Informar, tanto del ente público como cualquier transacción realizada, que haya sido sujeta a una calificación crediticia.

No han sido calificaciones crediticias, solo auditorías financieras y de operación, etc., que fueron aplicadas al organismo y/o los fideicomisos por parte de entes fiscalizadores y por parte de NAFIN, SNC, en su carácter de fondeador al Fideicomiso de Fondo San Luis para la Microempresa.

### **13. Proceso de Mejora**

- a) Principales Políticas de control interno.

Se lleva a cabo la aplicación de las Disposiciones y el Manual Administrativo de Aplicación en Materia de Control Interno del Estado a través del Comité instalado.

De igual manera, el SIFIDE por ser un organismo que otorgue un servicio de calidad a las MIPyMES potosinas cuenta con la certificación en la norma ISO 9001:2015, teniendo un alcance en todos los procesos con que cuenta con un enfoque de mejora continua.

- b) Medidas de desempeño financiero, metas y alcance.

El SIFIDE cada año, dentro de sus programas de trabajo plantea las metas de colocación de los diferentes programas, al cierre del ejercicio se cumplieron de manera global en un 107%, asimismo se logró la recaudación de los ingresos propios que se tenía programada y se logró hacer el mejor uso de los recursos destinados al gasto lo que permitió contar con más disponibilidad de dinero para la colocación.

### **14. Información por Segmentos**

Al cierre del ejercicio no se presenta información por segmentos, ya que los fideicomisos descritos forman parte de la misma, ya que cumplen con la misma función de otorgamiento de financiamientos a actividades productivas.

#### **15. Eventos Posteriores al Cierre**

Al momento del cierre de los estados financieros se informa que no ocurrieron hechos que afecten económicamente y que no se conocían a la fecha de cierre.

#### **16. Partes Relacionadas**

No existen partes relacionadas que pudieran ejercer influencia significativa sobre la toma de decisiones financieras y operativas.

**Bajo protesta de decir verdad declaramos que los Estados Financieros y sus notas, son razonables, correctos y son responsabilidad del emisor.**

**SISTEMA DE FINANCIAMIENTO PARA EL DESARROLLO DEL EDO DE SLP**  
**ANALITICO DE ACTIVO (Consolidado)**  
**AL 30 DE ABRIL DEL 2020**  
(Miles de pesos)

	Saldo Anterior	Haber	Saldo Actual	Flujo Periodo
	8		8	0
1111 Efectivo	0	0		
1112 Bancos/Tesorería	9675	248950	33419	-23744
Efectivo y Equivalentes	9683	248950	33427	-23744
1121 Inversiones financieras de corto plazo	62858	61514	68884	-6026
1123 Deudores diversos por cobrar a Corto Plazo	71803	21007	69758	2045
1126 Préstamos otorgados a Corto Plazo	7675	24972	9030	-1355
Derechos a Recibir Efectivo o Equivalentes	142336	107493	147672	-5336
1161 Estimaciones para cuentas incobrables por Der-	-17487	1633	-18198	711
Estimación por Perdidas o Deterioro de Activos	-17487	1633	-18198	711
1193 Bienes derivados de embargos, decomisos, ase-	5403	0	5403	0
1194 Bienes inmuebles derivados de embargos, decc	587	0	587	0
Otros Activos Circulantes	5990	0	5990	0
<b>ACTIVO CIRCULAN</b>	<b>140522</b>	<b>358076</b>	<b>168891</b>	<b>-28369</b>
1213 Fideicomisos, Mandatos y Contratos Análogos	87835	18000	105835	-18000
1214 Participaciones y Aportaciones de Capital	856	0	856	0
Inversiones Financieras a Largo Plazo	88691	18000	106691	-18000
1222 Deudores diversos a Largo Plazo	26300	0	26300	0
1224 Préstamos Otorgados a Largo Plazo	189117	98584	197425	-8308
Derechos a Recibir Efectivo o Equivalentes a	215417	98584	223725	-8308
1231 Terrenos	5164	0	5164	0
1232 Edificios	0	0	0	0
1233 Edificios No Habitacionales	18518	0	18518	0
Bienes Inmuebles, Infraestructura y	23682	0	23682	0
1241 Mobiliario y Equipo de Administración	2810	40	2850	-40
1242 Mobiliario y Equipo Educativo y Recreativo	17	0	17	0
1244 Equipo de Transporte	1368	0	1368	0
1246 Maquinaria, otros Equipos y Herramientas	1168	96	1168	0
Bienes Muebles	5363	136	5403	-40
1251 Software	36	0	36	0

1252 Patentes, Marcas y Derechos	2	0	0	0	2	0
1254 Licencias	190	0	0	0	190	0
Activos Intangibles	228	0	0	0	228	0
1261 Depreciación Acumulada de Bienes Inmuebles	-8240	0	230	230	-8470	230
1263 Depreciación Acumulada de Bienes Muebles	-3774	0	53	53	-3827	53
1265 Amortización Acumulada de Activos Intangibles:	-77	0	0	0	-77	0
(Depreciaciones, Deterioro y Amortizaciones	-12091	0	283	283	-12374	283
<b>ACTIVO NO CIRCU</b>	<b>321290</b>	<b>116720</b>	<b>90655</b>	<b>90655</b>	<b>347355</b>	<b>-26065</b>
<b>TOTAL</b>	<b>461812</b>	<b>474796</b>	<b>420362</b>	<b>420362</b>	<b>516246</b>	<b>-54434</b>

  
 COORDINADOR GENERAL EJECUTIVO DEL SIFIDE  
 CHRISTIAN MORALES HERNANDEZ  
 DDA

YOLANDA MACIAS LARA  
 DDA



C.P. JOSEFINA VALDOVINOS SANCHEZ  
 CEDULA No. 1964017

Bajo protesta de decir verdad declaramos que los Estados Financieros y sus notas, son razonables, correctos y son responsabilidad del emisor.

**SISTEMA DE FINANCIAMIENTO PARA EL DESARROLLO DEL ESTADO DE SAN LUIS POTOSÍ**  
**ESTADO ANALITICO DE LA DEUDA Y OTROS PASIVOS**  
**DEL 1 DE ENERO AL 30 DE ABRIL DEL 2020**

DENOMINACION DE LAS DEUDAS	MONEDA DE CONTRATACION	INSTITUCION O PAIS ACREEDOR	SALDO INICIAL DEL PERIODO	SALDO FINAL DEL PERIODO
<b>DEUDA PUBLICA</b>				
<b>CORTO PLAZO</b>				
DEUDA INTERNA				
INSTITUCIONES DE CREDITO				
TITULOS Y VALORES				
ARRENDAMIENTOS FINANCIEROS				
<b>DEUDA EXTERNA</b>				
ORGANISMOS FINANCIEROS INTERNACIONALES				
DEUDA BILATERAL				
TITULOS Y VALORES				
ARRENDAMIENTOS FINANCIEROS				
<b>SUBTOTAL CORTO PLAZO</b>				
<b>LARGO PLAZO</b>				
DEUDA INTERNA				
INSTITUCIONES DE CREDITO				
TITULOS Y VALORES			11,323,428.00	21,110,172.00
ARRENDAMIENTOS FINANCIEROS		NACIONAL FINANCIERA SNC		
<b>DEUDA EXTERNA</b>				
ORGANISMOS FINANCIEROS INTERNACIONALES				
DEUDA BILATERAL				
TITULOS Y VALORES				
ARRENDAMIENTOS FINANCIEROS				
<b>SUBTOTAL LARGO PLAZO</b>			86,962,590.00	92,153,080.00
<b>OTROS PASIVOS</b>			98,286,018.00	113,263,252.00
<b>TOTAL DEUDA Y OTROS PASIVOS</b>				

Bajo protesta de decir verdad declaramos que los Estados Financieros y sus notas, son razonables, correctos y son responsabilidad del emisor.



CHRISTIAN MEADE HERVERÉ

COORDINADOR GENERAL EJECUTIVO DEL SIFIDE



YOLANDA MACÍAS LARA

DDF SIFIDE



C.P. JOSEFINA VALDOVINOS SANCHEZ  
 COINTEGRA S.C.



**SISTEMA DE FINANCIAMIENTO PARA EL DESARROLLO DEL ESTADO DE SAN LUIS POTOSI**  
**ENDEUDAMIENTO NETO**  
**DEL 1 DE ENERO AL 30 DE ABRIL DEL 2020**

IDENTIFICACION DE CREDITO O INSTRUMENTO	CONTRATACION / COLOCACION		AMORTIZACION	ENDEUDAMIENTO NETO
	A	B		
<b>CREDITOS BANCARIOS</b>				
NACIONAL FINANCIERA SNC	35,323,428.00	14,213,256.00		21,110,172.00
TOTAL CREDITOS BANCARIOS	35,323,428.00	14,213,256.00		21,110,172.00
<b>OTROS INSTRUMENTOS DE DEUDA</b>				
TOTAL INSTRUMENTOS DE DEUDA				
TOTAL	35,323,428.00	14,213,256.00		21,110,172.00

Bajo protesta de decir verdad declaramos que los Estados Financieros y sus notas, son razonables, correctos y son responsabilidad del emisor.


  
**CHRISTIAN MEADE HERVERT**  
**COORDINADOR GENERAL EJECUTIVO DEL SIFIDE**

  
**YOLANDA MACIAS LARA**  
**DDF SIFIDE**

  
**C.P. JOSEFINA VALDOVINOS SANCHEZ**  
**COINTEGRA S.C.**

SISTEMA DE FINANCIAMIENTO PARA EL DESARROLLO DEL ESTADO DE SAN LUIS POTOSI INTERESES DE LA DEUDA DEL 1 DE ENERO AL 30 DE ABRIL DEL 2020			
IDENTIFICACION DE CREDITO O INSTRUMENTO	DEVENGADO	PAGADO	
<b>CREDITOS BANCARIOS</b>			
NACIONAL FINANCIERA SNC	546,122.00	497,392.00	
TOTAL DE INTERESES DE CREDITOS BANCARIOS	546,122.00	497,392.00	
<b>OTROS INSTRUMENTOS DE DEUDA</b>			
TOTAL DE INTERESES DE OTROS INSTRUMENTOS DE DEUDA			
TOTAL	546,122.00	497,392.00	

Bajo protesta de decir verdad declaramos que los Estados Financieros y sus notas, son razonables, correctos y son responsabilidad del emisor.

  
 CHRISTIAN MEADE HERVERA  
 COORDINADOR GENERAL EJECUTIVO DEL SIFIDE

  
 YOLANDA MACÍAS LARA  
 DIRECTOR GENERAL

  
 CP JOSEFINA VALDOVINOS SANCHEZ  
 COINTEGRA SC

SIFIDE(consolidado)  
 SALVADOR NAVA MTZ.2992  
 SAN LUIS POTOSI  
 ESTADO ANALITICO DE INGRESO PRESUPUESTAL DEL 01/01/2020 AL 30/04/2020

Fuentes del Ingreso	Autorizado	Amplia/Redu	Modificado	Devengado	Recaudado	Diferencia	Avance
51 Productos	1,615,954.00		1,615,954.00	491,296.00	491,296.00	1,124,658.00	30.4
73 Ingresos por venta de bienes y prestación c	26,198,267.00		26,198,267.00	12,475,840.00	11,958,006.00	14,240,261.00	45.6
91 Transferencias Internas y Asignaciones al S	9,769,641.00		9,769,641.00	2,013,000.00	2,013,000.00	7,756,641.00	20.6
<b>TOTALES</b>	<b>37,583,862.00</b>		<b>37,583,862.00</b>	<b>14,980,136.00</b>	<b>14,462,302.00</b>	<b>23,121,560.00</b>	<b>38.48</b>



CHRISTIAN MEADE HERVERT  
 COORDINADOR GENERAL EJECUTIVO DEL SIFIDE



YOLANDA MAEIAS LARA  
 DDF




C.P. JOSEFINA VALDIVINOS SANCHEZ  
 COINTEGRA S.C.

Bajo protesta de decir verdad declaramos que los Estados Financieros y sus notas, son razonables, correctos y son responsabilidad del emisor.

SISTEMA DE FINANCIAMIENTO PARA EL EDO DE SAN LUIS POTOSI  
 Estado Analítico del Ejercicio del Presupuesto de Egresos Consolidado  
 Clasificación Administrativa  
 DEL 01/01/2020 AL 30/04/2020

Concepto	Egresos					Subejercicio 6 = ( 3 - 4 )
	Aprobado 1	Ampliaciones/ (Reducciones) 2	Modificado 3 = ( 1 + 2 )	Devengado 4	Pagado 5	
PROGRAMA FONDO SAN LUIS PARA LA	8,216,195.00	0.00	8,216,195.00	1,886,531.26	1,772,326.85	6,329,663.74
SISTEMA DE FINANCIAMIENTO PARA EL DESARROLLO DEL EDO DE SLP	28,476,455.00	0.00	28,476,455.00	5,801,176.49	4,621,035.5	22,675,278.51
<b>Total del Gasto</b>	<b>36,692,650.00</b>	<b>0.00</b>	<b>36,692,650.00</b>	<b>7,687,707.75</b>	<b>6,393,362.30</b>	<b>29,004,942.25</b>

  
 CHRISTIAN MEADE HERVERT  
 COORDINADOR GENERAL EJECUTIVO DEL SIFIDE

  
 YOLANDA MACÍAS LARA  
 DDF SIFIDE

  
 C.P. JOSEFINA VALDOVINOS SANCHEZ  
 COINTEGRA S.C.

Bajo protesta de decir verdad declaramos que los Estados Financieros y sus notas, son razonables, correctos y son responsabilidad del emisor.

Gobierno (Federal/Estatal/Municipal) de San Luis Potosí  
**ESTADO ANALÍTICO DEL EJERCICIO DEL PRESUPUESTO DE EGRESOS CONSOLIDADO**  
 Clasificación Administrativa  
 DEL 01/01/2020 AL 30/04/2020

Concepto	Egresos					Subejercicio
	Aprobado	Ampliaciones/ (Reducciones)	Modificado	Devengado	Pagado	
	1	2	3 = (1 + 2)	4	5	
Poder Ejecutivo	0.00	0.00	0.00	0.00	0.00	0.00
Poder Legislativo						
Poder Judicial						
Órganos Autónomos						
<b>Total del Gasto</b>	<b>0.00</b>	<b>0.00</b>	<b>0.00</b>	<b>0.00</b>	<b>0.00</b>	<b>0.00</b>

NO APLICA

Bajo protesta de decir verdad declaramos que los Estados Financieros y sus notas, son razonables, correctos y son responsabilidad del emisor.

Sector Paraestatal del Gobierno (Federal/Estatal/Municipal) de San Luis Potosí  
**ESTADO ANALÍTICO DEL EJERCICIO DEL PRESUPUESTO DE EGRESOS CONSOLIDADO**  
 Clasificación Administrativa  
 DEL 01/01/2020 AL 30/04/2020

Concepto	Egresos					Subejercicio 6 = ( 3 - 4 )
	Aprobado	Ampliaciones/ (Reducciones)	Modificado	Devengado	Pagado	
	1	2	3 = ( 1 + 2 )	4	5	
Entidades Paraestatales y Fideicomisos No Empresariales y No Financieros	0.00	0.00	0.00	0.00	0.00	0.00
Instituciones Públicas de la Seguridad Social						
Entidades Paraestatales Empresariales No Financieras con Participación Estatal Mayoritaria						
Fideicomisos Empresariales No Financieros con Participación Estatal Mayoritaria						
Entidades Paraestatales Empresariales Financieras Monetarias con Participación Estatal Mayoritaria						
Entidades Paraestatales Empresariales Financieras Monetarias con Participación Estatal Mayoritaria						
Fideicomisos Financieros Públicos con Participación Estatal Mayoritaria						
<b>Total del Gasto</b>	<b>0.00</b>	<b>0.00</b>	<b>0.00</b>	<b>0.00</b>	<b>0.00</b>	<b>0.00</b>

NO APLICA

Bajo protesta de decir verdad declaramos que los Estados Financieros y sus notas, son razonables, correctos y son responsabilidad del emisor.

**SISTEMA DE FINANCIAMIENTO PARA EL DESARROLLO DEL EDO DE SLP**  
**Estado Analítico del Ejercicio del Presupuesto de Egresos Consolidado**  
 Clasificación Económica (por Tipo de Gasto)  
 DEL 01/01/2020 AL 30/04/2020

Concepto	Egresos					Subejercicio 6 = ( 3 - 4 )
	Aprobado	Ampliaciones/ (Reducciones)	Modificado	Devengado	Pagado	
	1	2	3 = ( 1 + 2 )	4	5	
Gasto Corriente	35,798,950.00	0.00	35,798,950.00	7,647,903.86	6,353,558.41	28,151,046.14
Gasto de Capital	893,700.00	0.00	893,700.00	39,803.89	39,803.89	853,896.11
Amortización de la Deuda y Disminución de Pasivos						
Pensiones y Jubilaciones						
Participaciones						
<b>Total del Gasto</b>	<b>36,692,650.00</b>	<b>0.00</b>	<b>36,692,650.00</b>	<b>7,687,707.75</b>	<b>6,393,362.30</b>	<b>29,004,942.25</b>

  
**CHRISTIAN MEADE HERVER**  
 CORDINADOR GENERAL EJECUTIVO DEL SIFIDE

  
**YOLANDA MACÍAS LARA**  
 DDF SIFIDE

  
**C.P. JOSEFINA VALDOVINOS SANCHEZ**  
 COINTEGRA S.C.

Bajo protesta de decir verdad declaramos que los Estados Financieros y sus notas, son razonables, correctos y son responsabilidad del emisor.




SISTEMA DE FINANCIAMIENTO PARA EL DESARROLLO DEL EDO DE SAN LUIS POTOSÍ

Estado Analítico del Ejercicio del Presupuesto de Egresos Consolidado

Clasificación Funcional (Finalidad y Función)

DEL 01/01/2020 AL 30/04/2020

Concepto	Egresos					Subejercicio 6 = (3 - 4)
	Aprobado	Ampliaciones/ (Reducciones)	Modificado	Devengado	Pagado	
	1	2	3 = (1 + 2)	4	5	
<b>Gobierno</b>						
Legislación						
Justicia						
Coordinación de la Política de Gobierno						
Relaciones Exteriores						
Asuntos Financieros y Hacendarios						
Seguridad Nacional						
Asuntos de Orden Público y de Seguridad Interior						
Otros Servicios Generales						
<b>Desarrollo Social</b>						
Protección Ambiental						
Vivienda y Servicios a la Comunidad						
Salud						
Recreación, Cultura y Otras Manifestaciones Sociales						
Educación						
Protección Social						
Otros Asuntos Sociales						
<b>Desarrollo Económico</b>						
Asuntos Económicos, Comerciales y Laborales en General	36,692,650.00	0.00	36,692,650.00	7,687,707.75	6,393,362.30	29,004,942.25
Agropecuaria, Silvicultura, Pesca y Caza						
Combustibles y Energía						
Minería, Manufacturas y Construcción						
Transporte						
Comunicaciones						
Turismo						
Ciencia, Tecnología e Innovación						
Otras Industrias y Otros Asuntos Económicos						
<b>Otras no Clasificadas en Funciones Anteriores</b>						
Transacciones de la Deuda Pública / Costo Financiero de la Deuda						
Transferencias, Participaciones y Aportaciones entre Diferentes Niveles y Ordenes de Gobierno						
Saneamiento del Sistema Financiero						
Adeudos de Ejercicios Fiscales Anteriores						
<b>Total del Gasto</b>	<b>36,692,650.00</b>	<b>0.00</b>	<b>36,692,650.00</b>	<b>7,687,707.75</b>	<b>6,393,362.30</b>	<b>29,004,942.25</b>



CHRISTIAN MEADE HERVERT  
COORDINADOR GENERAL EJECUTIVO DEL SIFIDE



YOLANDA MACÍAS LARA  
DDF SIFIDE



C.P. JOSEFINA VALDOVINOS SANCHEZ  
COINTEGRA S.C.

Bajo protesta de decir verdad declaramos que los Estados Financieros y sus notas, son razonables, correctos y son responsabilidad del emisor.



2000	2700	2720	2721	PRENDAS DE SEGURIDAD Y PROTECCION PERSONAL	12,864.49	-	12,864.49	-	12,864.49	-	200.00
2000	2900	2910	2911	HERRAMIENTAS MENORES	-	-	-	-	-	-	-
2000	2900	2920	2921	REFACCIONES Y ACCESORIOS MENORES DE EDIFICIOS	5,000.00	-	5,000.00	-	5,000.00	-	42.47
2000	2900	2930	2931	REFACCIONES Y ACCESORIOS MENORES DE MOBIL Y EQ. DE ADMIN	10,000.00	-	10,000.00	-	10,000.00	-	157.74
2000	2900	2940	2941	REFACCIONES Y ACCESORIOS PARA EQ. COMPUTO	3,926.60	-	3,926.60	-	3,926.60	-	0.00
2000	2900	2960	2961	REFACCIONES Y ACCESORIOS MENORES DE EQUIPO DE	11,000.00	-	11,000.00	-	11,000.00	-	41.61
2000	3000	3100	3110	ENERGIA ELECTRICA	225,000.00	-	225,000.00	-	225,000.00	-	17.85
2000	3100	3110	3113	OTROS PAGOS DERIVADOS DE LA PRESTACION DEL SERVICIO	-	-	-	-	-	-	-
2000	3100	3130	3131	AGUA	25,700.00	-	25,700.00	-	25,700.00	-	19.47
2000	3100	3140	3141	TELEFONIA TRADICIONAL	79,500.00	-	79,500.00	-	79,500.00	-	29.02
2000	3100	3150	3151	TELEFONIA CELULAR	113,668.00	-	113,668.00	-	113,668.00	-	12.03
2000	3100	3170	3171	SERVICIOS DE ACCESO DE INTERNET, REDES Y PROCESAMIENTO DE	400.00	-	400.00	-	400.00	-	12.63
2000	3100	3180	3182	SERVICIOS POSTALES	195,240.00	-	195,240.00	-	195,240.00	-	22.37
2000	3200	3210	3211	ARRENDAMIENTO DE TERRENOS	51,700.00	-	51,700.00	-	51,700.00	-	31.84
2000	3200	3220	3221	ARRENDAMIENTO DE EDIFICIOS	66,000.00	-	66,000.00	-	66,000.00	-	0.00
2000	3200	3230	3231	ARRENDAMIENTO DE MOBILIARIO Y EQUIPO DE ADMINISTRACION	153,080.00	-	153,080.00	-	153,080.00	-	0.00
2000	3200	3270	3271	ARRENDAMIENTO DE ACTIVOS INTANGIBLES	57,840.00	-	57,840.00	-	57,840.00	-	14.22
2000	3300	3310	3311	OTROS ARRENDAMIENTOS	78,500.00	-	78,500.00	-	78,500.00	-	0.00
2000	3300	3320	3321	SERVICIOS LEGALES	39,000.00	-	39,000.00	-	39,000.00	-	0.00
2000	3300	3330	3331	SERVICIOS DE CONSULTORIA ADMINISTRATIVA PROCESOS Y	1,725,792.00	-	1,725,792.00	-	1,725,792.00	-	21.53
2000	3300	3340	3341	SERVICIOS EN TECNOLOGIA DE LA INFORMACION	14,000.00	-	14,000.00	-	14,000.00	-	13.27
2000	3300	3350	3351	SERVICIOS DE CAPACITACION	408,400.00	-	408,400.00	-	408,400.00	-	13.12
2000	3300	3360	3361	SERVICIOS DE APOYO ADMINISTRATIVO FOTOCOPIADO E	649,400.00	-	649,400.00	-	649,400.00	-	27.89
2000	3300	3380	3381	SERVICIOS DE VIGILANCIA	283,308.00	-	283,308.00	-	283,308.00	-	28.76
2000	3300	3410	3411	SERVICIOS FINANCIEROS Y BANCARIOS	248,000.00	-	248,000.00	-	248,000.00	-	25.82
2000	3400	3420	3421	SERVICIOS DE COBRANZA INVESTIGACION CREDITICIA Y SIMILAR	3,155,786.00	-	3,155,786.00	-	3,155,786.00	-	20.47
2000	3400	3450	3451	FLETES Y MANIOBRAS	204,100.00	-	204,100.00	-	204,100.00	-	13.29
2000	3400	3470	3471	FLETES Y MANIOBRAS	122,664.00	-	122,664.00	-	122,664.00	-	22.18
2000	3400	3480	3481	COMISIONES POR VENTAS	1,476,300.00	-	1,476,300.00	-	1,476,300.00	-	11.49
2000	3500	3510	3511	CONSERVACION Y MANTENIMIENTO MENOR DE INMUEBLES	301,500.00	-	301,500.00	-	301,500.00	-	30.47
2000	3500	3520	3521	INSTALACION REPARACION Y MANTE DE MOBILIARIO Y EQUIPO DE	28,000.00	-	28,000.00	-	28,000.00	-	22.21
2000	3500	3530	3531	INSTALACION REPARACION Y MANTE DE EQ. COMPUTO Y	32,000.00	-	32,000.00	-	32,000.00	-	0.00
2000	3500	3550	3551	REPARACION Y MANTE DE EQ. TRANSPORTE	176,140.00	-	176,140.00	-	176,140.00	-	7.36
2000	3500	3580	3581	SERVICIOS DE LIMPIEZA Y MANEJO DE DESECHOS	280,500.00	-	280,500.00	-	280,500.00	-	21.84
2000	3500	3590	3591	SERVICIOS DE JARDINERIA Y PUNTIACION	21,000.00	-	21,000.00	-	21,000.00	-	54.69
2000	3600	3610	3611	DIFUSION POR RADIO TELEVISION Y OTROS MEDIOS DE MENSAJES	108,000.00	-	108,000.00	-	108,000.00	-	23.36
2000	3600	3620	3621	DIFUSION POR RADIO, TELEVISION Y OTROS MEDIOS DE	44,246.00	-	44,246.00	-	44,246.00	-	7.91
2000	3600	3630	3631	DIFUSION POR RADIO, TELEVISION Y OTROS MEDIOS DE	199,520.00	-	199,520.00	-	199,520.00	-	38.37
2000	3600	3650	3651	SERVICIOS DE CREATIVIDAD, REPRODUCCION Y PRODUCCION DE	2,436.00	-	2,436.00	-	2,436.00	-	13.64
2000	3700	3710	3711	PASAJES AEROS	35,000.00	-	35,000.00	-	35,000.00	-	5.71
2000	3700	3720	3721	PASAJES TERRESTRES	11,000.00	-	11,000.00	-	11,000.00	-	0.00
2000	3700	3750	3751	VIATICOS EN EL PAIS	211,300.00	-	211,300.00	-	211,300.00	-	21.34
2000	3700	3750	3752	GASTO DE TRASLADOS EN COMISIONES OFICIALES	213,900.00	-	213,900.00	-	213,900.00	-	28.78
2000	3700	3790	3791	OTROS SERVICIOS DE TRASLADO Y HOSPEDAJE	9,340.00	-	9,340.00	-	9,340.00	-	2.14
2000	3800	3850	3851	CONGRESOS Y CONVENCIONES	20,000.00	-	20,000.00	-	20,000.00	-	6.00
2000	3800	3880	3882	GASTOS DE REPRESENTACION EN CONGRESO CONVENCIONES Y	25,848.00	-	25,848.00	-	25,848.00	-	9.22
2000	3900	3990	3921	IMPUESTOS Y DERECHOS	6,000.00	-	6,000.00	-	6,000.00	-	-
2000	3900	3920	3923	TENENCIA Y CANJE DE PLACAS	29,393.00	-	29,393.00	-	29,393.00	-	36.52
2000	3900	3960	3961	OTROS GASTOS POR RESPONSABILIDADES	5,000.00	-	5,000.00	-	5,000.00	-	-
2000	3900	3980	3982	IMPUESTO SOBRE RENTAS	391,091.00	-	391,091.00	-	391,091.00	-	12.92
2000	3900	3991	3991	OTROS SERVICIOS GENERALES	5,000.00	-	5,000.00	-	5,000.00	-	45.53
4000	4100	4180	4181	TRANSFERENCIAS INTERNAS OTORGADAS A INSTITUCIONES	-	-	-	-	-	-	-
4000	4300	4390	4391	OTROS SUBSIDIOS	-	-	-	-	-	-	-
4000	4600	4690	4691	OTRAS TRANSFERENCIAS A FIDEICOMISOS	50,000.00	-	50,000.00	-	50,000.00	-	0
5000	5100	5110	5111	MUEBLES DE OFICINA Y ESTANTERIA	104,200.00	-	104,200.00	-	104,200.00	-	0.00
5000	5100	5150	5151	EQUIPO DE COMPUTO Y DE TECNOLOGIAS DE LA INFORMACION	90,000.00	-	90,000.00	-	90,000.00	-	44.23
5000	5100	5190	5191	OTROS MOBILIARIOS Y EQUIPOS DE ADMINISTRACION	-	-	-	-	-	-	-
5000	5200	5230	5231	CAMARAS FOTOGRAFICAS Y DE VIDEO	5,000.00	-	5,000.00	-	5,000.00	-	0.00
5000	5400	5410	5413	AUTOMOVILES Y CAMIONES	463,000.00	-	463,000.00	-	463,000.00	-	0.00
5000	5600	5640	5641	SYSTEMA DE AIRE ACONDICIONADO CALEFACCION	-	-	-	-	-	-	-
5000	5100	5150	5151	EQUIPO DE COMPUTO Y DE TECNOLOGIAS DE LA INFORMACION	5,500.00	-	5,500.00	-	5,500.00	-	0.00
5000	5200	5230	5231	CAMARAS FOTOGRAFICAS Y DE VIDEO	5,000.00	-	5,000.00	-	5,000.00	-	0
5000	5600	5660	5661	EQUIPOS DE GENERACION ELECTRICA APARATOS Y ACCESORIOS	50,000.00	-	50,000.00	-	50,000.00	-	0.00
5000	5900	5910	5911	SOFTWARE	121,000.00	-	121,000.00	-	121,000.00	-	0.00
5000	5900	5970	5971	LICENCIAS INFORMATICAS E INTELLECTUALES	-	-	-	-	-	-	-
<b>TOTALES</b>					<b>36,692,650.00</b>	<b>29,004,942.25</b>	<b>7,687,707.75</b>	<b>6,393,362.30</b>	<b>25,004,942.25</b>	<b>1,294,346.45</b>	<b>17.42</b>

*(Firma manuscrita)*

YOLANDA MACIAS LARA  
DDF-SI/DE

C.P. JOSEFINA VALDOMINOS SANCHEZ  
COINTEGRA S.C.

Bajo protesta de decir verdad declaramos que los Estados Financieros y sus notas, son razonables, correctos y son responsabilidad del emisor.

SISTEMA DE FINANCIAMIENTO PARA EL DESARROLLO DEL EDO. DE S.L.P.  
 SALVADOR NAVA MTZ 2992  
 SAN LUIS POTOSÍ  
 ESTADO ANALÍTICO DEL EJERCICIO DEL PRESUPUESTO DE EGRESOS CONSOLIDADO  
 UNIDAD RESPONSABLE  
 DEL 01/01/2020 AL 30/04/2020

CONCEPTO	Autorizado	Ampliación Reducción	Modificado	Disponible a Compr.	Comprometido	Devengado	Comrometi no deveng	Ejercido	Pagado	Subejercicio	Ctas por Pagar	Avance
0535 SISTEMA DE FINANCIAMIENTO PARA EL DESARROLLO DEL EDO DE SLP	36,692,650.00	-	36,692,650.00	29,004,942.25	7,687,707.75	7,687,707.75	-	6,393,362.30	6,393,362.30	29,004,942.25	1,294,345.45	17.42
<b>TOTALES</b>	<b>36,692,650.00</b>	<b>-</b>	<b>36,692,650.00</b>	<b>29,004,942.25</b>	<b>7,687,707.75</b>	<b>7,687,707.75</b>	<b>-</b>	<b>6,393,362.30</b>	<b>6,393,362.30</b>	<b>29,004,942.25</b>	<b>1,294,345.45</b>	<b>17.42</b>

  
 CHRISTIAN MEADE HERVERT  
 COORDINADOR GENERAL EJECUTIVO DEL SIFIDE

  
 YOLANDA MACÍAS LARA  
 DDF SIFIDE

  
 C.P. JOSEFINA VALDOVINOS SANCHEZ  
 COINTEGRA S.C.

Bajo protesta de decir verdad declaramos que los Estados Financieros y sus notas, son razonables, correctos y son responsabilidad del emisor.

SISTEMA DE FINANCIAMIENTO PARA EL DESARROLLO DEL EDO. DE S.L.P.  
 SALVADOR NAVA MTZ 2992  
 SAN LUIS POTOSI  
 ESTADO ANALÍTICO DEL EJERCICIO DEL PRESUPUESTO DE EGRESOS CONSOLIDADO  
 DISTRIBUCION GEOGRAFICA  
 DEL 01/01/2020 AL 30/04/2020

CONCEPTO	Autorizado	Ampliación Reducción	Modificado	Disponible a Compro.	Comprometido	Devengado	Comrometi no deveng	Ejercido	Pagado	Subejercicio	Ctas por Pagar	Avance
4 SAN LUIS POTOSI	36,692,650.00	-	36,692,650.00	29,004,942.25	7,687,707.75	7,687,707.75	-	6,393,362.30	6,393,362.30	29,004,942.25	1,294,345.45	17.42
<b>TOTALES</b>	<b>36,692,650.00</b>	<b>-</b>	<b>36,692,650.00</b>	<b>29,004,942.25</b>	<b>7,687,707.75</b>	<b>7,687,707.75</b>	<b>-</b>	<b>6,393,362.30</b>	<b>6,393,362.30</b>	<b>29,004,942.25</b>	<b>1,294,345.45</b>	<b>17.42</b>

  
 CHRISTIAN MEADE HERVERT  
 COORDINADOR GENERAL EJECUTIVO DEL SIFIDE

  
 YOLANDA MACÍAS LARA  
 DDF SIFIDE

  
 C.P. JOSEFINA VALDOVINOS SANCHEZ  
 COINTEGRA S.C.

Bajo protesta de decir verdad declaramos que los Estados Financieros y sus notas, son razonables, correctos y son responsabilidad del emisor.

SISTEMA DE FINANCIAMIENTO PARA EL DESARROLLO DEL EDO. DE S.L.P.  
 SALVADOR NAVA MITZ 2992  
 SAN LUIS POTOSI  
 Estado Analítico del Ejercicio del Presupuesto de Egresos Consolidado  
 CAPITULO DE GASTO  
 DEL 01/01/2020 AL 30/04/2020

CONCEPTO	Autorizado	Ampliación Reducción	Modificado	Disponible a Compro.	Comprometido	Devengado	Comrometi no deveng	Ejercido	Pagado	Subejercicio	Ctas por Pagar	Avance
1000 SERVICIOS PERSONALES	23,156,746.00	-	23,156,746.00	18,281,064.41	4,875,681.59	4,875,681.59	-	3,826,932.45	3,826,932.45	18,281,064.41	1,048,749.14	16.53
2000 MATERIALES Y SUMINISTROS	990,100.00	4,060.00	994,160.00	722,369.13	271,790.87	271,790.87	-	270,340.87	270,340.87	722,369.13	1,450.00	27.19
3000 SERVICIOS GENERALES	11,652,104.00	4,060.00	11,648,044.00	9,147,612.60	2,500,431.40	2,500,431.40	-	2,256,285.09	2,256,285.09	9,147,612.60	244,146.31	19.37
4000 TRANSFERENCIAS ASIGNACIONES S	50,000.00	-	50,000.00	50,000.00	-	-	-	-	-	50,000.00	-	-
5000 BIENES MUEBLES, INMUEBLES E IN	843,700.00	-	843,700.00	803,896.11	39,803.89	39,803.89	-	39,803.89	39,803.89	803,896.11	-	4.72
<b>TOTALES</b>	<b>36,692,650.00</b>	<b>-</b>	<b>36,692,650.00</b>	<b>29,004,942.25</b>	<b>7,687,707.75</b>	<b>7,687,707.75</b>	<b>-</b>	<b>6,393,362.30</b>	<b>6,393,362.30</b>	<b>29,004,942.25</b>	<b>1,294,345.45</b>	<b>17.42</b>



C.P. JOSEFINA VALDOVINOS SANCHEZ  
 COINTEGRA S.C.



YOLANDA MACÍAS LARA  
 DDF SIFIDE

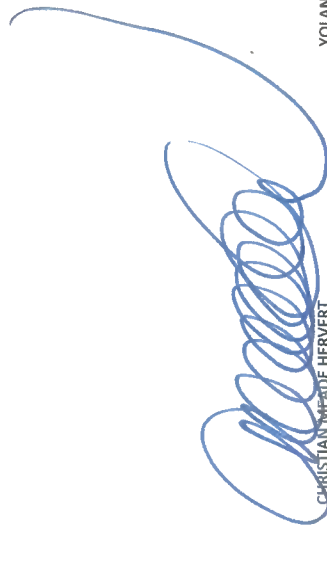


CHRISTIAN MEADE HERVERT  
 COORDINADOR GENERAL EJECUTIVO DEL SIFIDE

Bajo protesta de decir verdad declaramos que los Estados Financieros y sus notas, son razonables, correctos y son responsabilidad del emisor.

SISTEMA DE CONTROL PRESUPUESTAL (RADCONTABIL) V2014  
 SISTEMA DE FINANCIAMIENTO PARA EL DESARROLLO DEL EDO. DE S.L.P.  
 SALVADOR NAVA ITZ 2992  
 SAN LUIS POTOSÍ, S.L.P.  
 ESTADO ANALÍTICO DEL EJERCICIO DEL PRESUPUESTO DE EGRESOS CONSOLIDADO  
 CLASIFICACION POR FUENTE DE FINANCIAMIENTO  
 DEL 01/01/2020 AL 30/04/2020

CONCEPTO	Autorizado	Ampliación Reducción	Modificado	Disponible a Compro.	Comprometido	Devengado	Comrometi no deveng	Ejercido	Pagado	Subejercido	Ctas por Pagar	Avance
NO ETIQUETADO												
1 RECURSOS PR	36,692,650.00	-	36,692,650.00	29,004,942.25	7,687,707.75	7,687,707.75	-	6,393,362.30	6,393,362.30	29,004,942.25	1,294,345.45	17.42
2 RECURSOS GC	-	-	-	-	-	-	-	-	-	-	-	-
<b>TOTALES</b>	<b>36,692,650.00</b>	<b>-</b>	<b>36,692,650.00</b>	<b>29,004,942.25</b>	<b>7,687,707.75</b>	<b>7,687,707.75</b>	<b>-</b>	<b>6,393,362.30</b>	<b>6,393,362.30</b>	<b>29,004,942.25</b>	<b>1,294,345.45</b>	<b>17.42</b>

  
 CRISTIAN VERDE HERVERT  
 COORDINADOR GENERAL EJECUTIVO DEL SIFIDE

  
 C.P. JOSEFINA VALDOVINOS SANCHEZ  
 COINTEGRA S.C.

  
 YOLANDA WACÍAS LARA  
 DDF SIFIDE

ajo protesta de decir verdad declaramos que los Estados Financieros y sus notas, son razonables, correctos y son responsabilidad del emisor.



SISTEMA DE FINANCIAMIENTO PARA EL DESARROLLO DEL EDO DE SLP

Gasto por Categoría Programática

ESTADO ANALÍTICO DEL EJERCICIO DEL PRESUPUESTO DE EGRESOS CONSOLIDADO

DEL 01/01/2020 AL 30/04/2020

Concepto	Egresos					Subejercicio 6 = (3 - 4)
	Aprobado	Ampliaciones/ (Reducciones)	Modificado	Devengado	Pagado	
	1	2	3 = (1 + 2)	4	5	
Programas						
Subsidios. Sector Social y Privado o Entidades Federativas y Municipios						
Sujetos a Reglas de Operación						
Otros Subsidios						
Desempeño de las Funciones						
Prestación de Servicios Públicos						
Provisión de Bienes Públicos						
Planeación, seguimiento y evaluación de políticas públicas						
Promoción y fomento	36,692,650.00		36,692,650.00	7,687,707.75	6,393,362.30	28,004,942.25
Regulación y supervisión						
Funciones de las Fuerzas Armadas (Únicamente Gobierno Federal)						
Específicos						
Proyectos de Inversión						
Administrativos y de Apoyo						
Apoyo al proceso presupuestario y para mejorar la eficiencia institucional						
Apoyo a la función pública y al mejoramiento de la gestión						
Operaciones ajenas						
Compromisos						
Obligaciones de cumplimiento de resolución jurisdiccional						
Desastres Naturales						
Obligaciones						
Pensiones y jubilaciones						
Aportaciones a la seguridad social						
Aportaciones a fondos de estabilización						
Aportaciones a fondos de inversión y reestructura de pensiones						
Programas de Gasto Federalizado (Gobierno Federal)						
Gasto Federalizado						
Participaciones a entidades federativas y municipios						
Costo financiero, deuda o apoyos a deudores y ahorradores de la banca						
Adeudos de ejercicios fiscales anteriores						
<b>Total del Gasto</b>	<b>36,692,650.00</b>	<b>-</b>	<b>36,692,650.00</b>	<b>7,687,707.75</b>	<b>6,393,362.30</b>	<b>28,004,942.25</b>

  
 CHRISTIAN MEADE HERVERT  
 COORDINADOR GENERAL EJECUTIVO DEL SIFIDE

  
 YOLANDA MACÍAS LARA  
 DDF SIFIDE

  
 C.P. JOSEFINA VALDOVINOS SANCHEZ  
 COINTEGRA S.C.

Bajo protesta de decir verdad declaramos que los Estados Financieros y sus notas, son razonables, correctos y son responsabilidad del emisor.

SISTEMA DE FINANCIAMIENTO PARA EL DESARROLLO DEL ESTADO DE SAN LUIS  
POTOSÍ

PROGRAMAS Y PROYECTOS DE INVERSIÓN

El SIFIDE es un organismo público descentralizado con personalidad jurídica y patrimonio propio, sectorizado a la Secretaría de Finanzas, teniendo como objetivo constituirse como una instancia de Gobierno del Estado para apoyar en la identificación, difusión, orientación, evaluación, asesoría y tramitación de proyectos productivos, de infraestructura y sociales viables que contribuyan al desarrollo de la entidad mediante el otorgamiento de financiamiento en las mejores condiciones de mercado.

Las principales funciones encomendadas al SIFIDE destacan las siguientes:

- Promover y en su caso apoyar mediante el otorgamiento de financiamientos el desarrollo de proyectos y actividades productivas viables, a fin de que contribuyan a la generación y conservación de empleos.
- Incrementar el número de personas físicas y morales que tengan acceso al financiamiento, principalmente provenientes de los sectores de la población con menores posibilidades de acceso al crédito.
- Incrementar red de intermediarios financieros para diversificar los canales de acceso al ahorro y crédito.
- Proponer la constitución de fondos y fideicomisos que permitan el desarrollo de proyectos y actividades productivas.
- Prestar servicios de asesoría financiera, contable, legal y administrativa.
- Constituir, desarrollar, apoyar, canalizar y ejecutar mecanismos de financiamiento destinados a la educación, exclusivamente de nivel técnico superior o profesional.

Para el cumplimiento de las funciones el SIFIDE cuenta con diversos programas y/o fideicomisos que le permiten cumplir con el objetivo para lo que fue creado. Para el año 2020 se tiene programado colocar un monto de **\$612.55 mdp**, al cierre del mes de abril se logró otorgar **\$198.58 mdp** a través de **16 mil 374** financiamientos de los **54 mil 4** créditos establecidos como meta; asimismo en el presente ejercicio se tiene planteado capacitar a **62 mil 524** empresarios/as, emprendedores/as. A través de la impartición de **1 mil 846 cursos**, al cierre de abril se logró capacitar a **19 mil 167** empresarios/as, emprendedores/as.

Lo anterior es posible gracias a la operación de los programas o fideicomisos que se encuentran dentro de SIFIDE y que cada uno contribuye y da respuesta a una necesidad de financiamiento o capacitación para la MIPYMES del estado:

- Programa de Impulso Empresarial
- Fideicomiso de Impulso a la Economía Familiar
- Programa Desarrollo de Microproyectos Productivos del Estado de San Luis Potosí
- Programa de Fondo San Luis para la Microempresa
- Programa de Convenios y programas temporales

## FONDO SAN LUIS PARA LA MICROEMPRESA

## ESTADO DE ACTIVIDADES

DEL 01 DE ENERO AL 30 DE ABRIL DEL 2020  
( Miles de pesos )

2020

abr-19

**INGRESOS****INGRESOS FINANCIEROS**

4151 PRODUCTOS TIPO CORRIENTE	164	200
4173 INGRESOS FINANCIEROS	<u>2,583</u>	<u>2,057</u>
<b>TOTAL DE INGRESOS:</b>	<b>2,748</b>	<b>2,256</b>

**MENOS:****EGRESOS:**

5120 MATERIALES Y SUMINISTROS	54	56
5130 SERVICIOS GENERALES	815	706
5210 TRANSFERENCIAS Y ASIGNACIONES	940	675
5590 OTROS GASTOS	<u>50</u>	<u>50</u>

TOTAL GASTO	1,860	1,486
-------------	-------	-------

<b>UTILIDAD DE OPERACIÓN</b>	<b>888</b>	<b>770</b>
------------------------------	------------	------------

**MENOS:**

5510 ESTIMACIONES Y DEPRECIACIONES	13	13
------------------------------------	----	----

<b>UTILIDAD DEL PERIODO(AHORRO/ DESAHORRO)</b>	<b>876</b>	<b>756</b>
--	------------	------------

Bajo protesta de decir verdad declaramos que los Estados Financieros y sus notas, son razonables, correctos y son responsabilidad del emisor.

ARQ. EDGARDO VAZQUEZ MEDINA  
DIRECTOR GENERAL

C.P. JOSEFINA VALDOVINOS SANCHEZ  
COINTEGRA, S.C.

**FONDO SAN LUIS PARA LA MICROEMPRESA**  
**ESTADO DE POSICION FINANCIERA**  
**AL 30 DE ABRIL DEL 2020**  
(Miles de pesos)

ACTIVO	2020	abr-19	PASIVO	2020	abr-19
<b>ACTIVO CIRCULANTE</b>			<b>PASIVO CIRCULANTE</b>		
<b>EFFECTIVO Y EQUIVALENTES</b>			<b>CUENTAS POR PAGAR A CORTO PLAZO</b>		
1111 EFECTIVO	3	3	2112 PROVEEDORES	32	223
1112 BANCOS/TESORERIA	3,104	2,071	2116 INTERES Y COMISIONES CP	76	50
<b>DERECHO A RECIBIR EFECTIVO O EQUIVLANTE</b>			<b>2117 RETENCIONES Y CONTRIBUCIONES</b>		
1121 INVERSIONES FINANCIERAS	22,513	17,299	2119 OTROS CUENTAS POR PAGAR	147	39
1123 DEUDORES DIVERSOS CP	448	424	<b>TOTAL PASIVO CIRCULANTE</b>	<b>256</b>	<b>320</b>
1126 PRESTAMOS CP (CAP. PEND COBRO)	25	13	<b>PASIVO NO CIRCULANTE</b>		
1126 PRESTAMOS CP (INTERES REC PROPIOS)	330	129	<b>DOMCUMENTOS POR PAGAR A LARGO PLAZO</b>		
1126 PRESTAMOS CP (INTERES DESCUENTOS)	101	66	2229 DEUDA PUBLICA ( ENTIDADES FINAL	21,110	14,750
<b>ESTIMACIONES POR PERDIDAO DETERIORO DE ACTIVOS CIRCULANTES</b>			<b>TOTAL PASIVO NO CIRCULANTE</b>	<b>21,110</b>	<b>14,750</b>
1161 ESTIMACIONES	-3,807	-2,814	<b>TOTAL PASIVO</b>	<b>21,366</b>	<b>15,070</b>
<b>BIENES INMUEBLES DERIVADOS DE EMBARGOS, DECOMISOS,</b>			<b>HACIENDA PUBLICA</b>		
1193 INMUEBLES DERIVADOS DE EMBARGOS,DECO	830	830	3110 PATRIMONIO INAFECTABLE	6,900	6,900
<b>ACTIVO NO CIRCULANTE</b>			3100 PATRIMONIO AFECTABLE	44,503	24,503
<b>DERECHO A RECIBIR EFECTIVO O EQUIVALENTES A LARGO PLAZO</b>			3220 RESULT.EJERC.ANTERIORES	8,759	6,692
1224 PRESTAMOS OTORGADOS (PROPIOS)	37,551	20,279	RESULTADO DEL PERIODO (AHORRO/DESAHOR	876	756
1224 PRESTAMOS OTORGADOS(CARTERA VENCIDA	0	639	<b>TOTAL HACIENDA PUBLICA</b>	<b>61,038</b>	<b>38,851</b>
1224 PRESTAMOS OTORGADOS (DESCUENTOS)	21,110	14,750	<b>BIENES INMUEBLES, INFRAESTRUCTURA Y CONSTRUCCION EN PROCESO</b>		
<b>BIENES INMUEBLES, INFRAESTRUCTURA Y CONSTRUCCION EN PROCESO</b>			1223 EDIFICIOS NO HABITACIONALES	700	700
<b>BIENES MUEBLES</b>			1241 MOBILIARIO Y EQUIPO	348	348
1241 MOBILIARIO Y EQUIPO	348	348	1252 MARCAS	2	2
1252 MARCAS	2	2	1254 LICENCIAS	17	17
1254 LICENCIAS	17	17	<b>DEPRECIACION,DETERIORO Y AMORTIZACION ACUM. DE BIENES</b>		
<b>DEPRECIACION,DETERIORO Y AMORTIZACION ACUM. DE BIENES</b>			1261 DEPRECIACION BIENES INMUEBLES	-513	-478
1261 DEPRECIACION BIENES INMUEBLES	-513	-478	1263 DEPRECIACION BIENES MUEBLES	-341	-338
1263 DEPRECIACION BIENES MUEBLES	-341	-338	1265 AMORT. ACTIVOS INTANGIBLES	-17	-17
1265 AMORT. ACTIVOS INTANGIBLES	-17	-17	<b>TOTAL ACTIVO NO CIRCULANTE</b>	<b>58,856</b>	<b>35,901</b>
<b>TOTAL ACTIVO CIRCULANTE</b>	<b>23,548</b>	<b>18,020</b>	<b>TOTAL DEL ACTIVO</b>	<b>82,404</b>	<b>53,922</b>
<b>TOTAL PASIVO Y HACIENDA PUBLICA</b>	<b>82,404</b>	<b>53,922</b>	<b>CUENTAS DE ORDEN</b>		
<b>ACTIVO NO CIRCULANTE</b>			APERTURA DE CREDITOS Y CONVENIOS	58,686	
<b>DERECHO A RECIBIR EFECTIVO O EQUIVALENTES A LARGO PLAZO</b>			CONTROL DE INTERESES	99	
1224 PRESTAMOS OTORGADOS (PROPIOS)	37,551	20,279	CONTROL FONDO GARANTIA	2,333	
1224 PRESTAMOS OTORGADOS(CARTERA VENCIDA	0	639	VALORES Y BIENES RECIBIDOS EN GARANTIA	0	
1224 PRESTAMOS OTORGADOS (DESCUENTOS)	21,110	14,750	PRESUPUESTO DE EGRESOS AUTORIZADO	8,216	
<b>BIENES INMUEBLES, INFRAESTRUCTURA Y CONSTRUCCION EN PROCESO</b>			PRESUPUESTO DE EGRESOS MODIFICADO	0	
1223 EDIFICIOS NO HABITACIONALES	700	700	PRESUPUESTO DE EGRESOS POR EJERCER	6,329	
<b>BIENES MUEBLES</b>			PRESUPUESTO DE EGRESOS COMPROMETIDO	1,886	
1241 MOBILIARIO Y EQUIPO	348	348	PRESUPUESTO DE EGRESOS DEVENGADO	1,886	
1252 MARCAS	2	2	PRESUPUESTO DE EGRESOS EJERCIDO	1,772	
1254 LICENCIAS	17	17	PRESUPUESTO DE EGRESOS PAGADO	1,772	
<b>DEPRECIACION,DETERIORO Y AMORTIZACION ACUM. DE BIENES</b>					
1261 DEPRECIACION BIENES INMUEBLES	-513	-478			
1263 DEPRECIACION BIENES MUEBLES	-341	-338			
1265 AMORT. ACTIVOS INTANGIBLES	-17	-17			
<b>TOTAL ACTIVO NO CIRCULANTE</b>	<b>58,856</b>	<b>35,901</b>			

Bajo protesta de decir verdad declaramos que los Estados Financieros y sus notas, son razonables, correctos y son responsabilidad del emisor.

ARQ. ELI GARCIA VAZQUEZ MEDINA  
DIRECTOR GENERAL

C.P. JOSEFINA VALDOVINOS SANCHEZ  
COINTEGRA, S.C.

**FONDO SAN LUIS PARA LA MICROEMPRESA  
ESTADO DE CAMBIOS EN LA POSICION FINANCIERA  
AL 30 DE ABRIL DEL 2020**

ACTIVO			PASIVO		
ACTIVO CIRCULANTE	ORIGEN	APLICACIÓN	PASIVO CIRCULANTE	ORIGEN	APLICACIÓN
<b>EFFECTIVO Y EQUIVALENTES</b>		1,034	<b>CUENTAS POR PAGAR A CORTO PLAZO</b>		63
1111 EFECTIVO			2112 PROVEEDORES		
1112 BANCOS/TESORERIA			2116 INTERES Y COMISIONES CP		
<b>DERECHO A RECIBIR EFECTIVO O EQUIVLANTE</b>		5,487	2117 RETENCIONES Y CONTRIBUCIONES		
1121 INVERSIONES FINANCIERAS			2119 OTROS CUENTAS POR PAGAR		
1123 DEUDORES DIVERSOS CP					
1126 PRESTAMOS CP (CAP. PEND COBRO)					
1126 PRESTAMOS CP (INTERES REC PROPIOS)					
1126 PRESTAMOS CP (INTERES DESCUENTOS)					
<b>ESTIMACIONES POR PERDIDAO DETERIORO DE ACTIVOS</b>	993		<b>TOTAL PASIVO CIRCULANTE</b>	0	63
1161 ESTIMACIONES					
<b>BIENES INMUEBLES DERIVADOS DE EMBARGOS, DECOMISOS,</b>			<b>PASIVO NO CIRCULANTE</b>		
1193 INMUEBLES DERIVADOS DE EMBARGOS,DECOMISOS		0	<b>DOMCUMENTOS POR PAGAR A LARGO PLAZO</b>	6,360	0
			2229DEUDA PUBLICA ( ENTIDADES FINANCIERAS)		
			<b>TOTAL PASIVO NO CIRCULANTE</b>	6,360	0
			<b>TOTAL PASIVO</b>	6,360	63
<b>TOTAL ACTIVO CIRCULANTE</b>	993	6,521	<b>HACIENDA PUBLICA</b>		
			<b>HACIENDA PUBLICA/PATRIMO CONT</b>	20,000	
<b>ACTIVO NO CIRCULANTE</b>			3110 PATRIMONIO INAFECTABLE		
<b>DERECHO A RECIBIR EFECTIVO O EQUIVALENTES A LARGO P</b>		22,994	3100 PATRIMONIO AFECTABLE		
1224 PRESTAMOS OTORGADOS (PROPIOS)			<b>HACIENDA PUBLICA/PATRIMONIO GENERADO</b>	2,187	
1224 PRESTAMOS OTORGADOS(CARTERA VENCIDA NO EXIGIBLE)			3220 RESULT.EJERC.ANTERIORES		
1224PRESTAMOS OTORGADOS (DESCUENTOS)			RESULTADO DEL PERIODO (AHORRO/DESAHORRO)		
<b>BIENES INMUEBLES, INFRAESTRUCTURA Y CONSTRUCCION EN PROCESO</b>			<b>TOTAL HACIENDA PUBLICA</b>	22,187	
1233 EDIFICIOS NO HABITACIONALES					
<b>BIENES MUEBLES</b>		0			
1241 MOBILIARIO Y EQUIPO					
1252 MARCAS					
1254 LICENCIAS					
<b>DEPRECIACION,DETERIORO Y AMORTIZACION A</b>	38				
1261 DEPRECIACION BIENES INMUEBLES					
1263 DEPRECIACION BIENES MUEBLES					
1265 AMORT. ACTIVOS INTANGIBLES					
<b>TOTAL ACTIVO NO CIRCULANTE</b>	38	22,994			
			<b>TOTAL PASIVO Y HACIENDA PUBLICA</b>	28,547	63
<b>TOTAL DEL ACTIVO</b>	1,031	29,515			
			<b>TOTAL ORIGEN Y APLICACIONES</b>	29,578	29,578

Bajo protesta de decir verdad declaramos que los Estados Financieros y sus notas, son razonables, correctos y son responsabilidad del emisor.


ARQ. EDUARDO VAZQUEZ MEDINA  
DIRECTOR GENERAL

C.P. JOSEFINA VALDOVINOS SANCHEZ  
COINTEGRA, S.C.

**FONDO SAN LUIS PARA LA MICROEMPRESA**  
**ESTADO DE VARIACION EN LA HACIENDA PUBLICA**  
**DEL 01 DE ENERO AL 30 DE ABRIL DEL 2020**

Concepto	Hacienda publica/ patrimonio contribuido	Hacienda Publica patrimonio Generados de Ejercicio anteriores	Hacienda Publica Patrimonio Generado del ejercicio	Exceso o insuficiencia en la actualizacion de la Hacienda Pub/ Patri	Total
Patrimonio Neto Inicial Ajustado del Ejercicio	31,403,420.95	-	-	-	31,403,420.95
Aportaciones	31,403,420.95	-	-	-	31,403,420.95
Donaciones de Capital					
Actualización de la Hacienda Pública/Patrimonio					
Hacienda Pública / Patrimonio Neto del Ejercicio		6,691,546.00	756,159.00		7,447,705.00
Resultados del Ejercicio (Ahorro/Desahorro)			756,159.00		756,159.00
Resultados de Ejercicios Anteriores		6,691,546.00			6,691,546.00
Revalúos					
Reservas					
Rectificación de resultados de Ejercicio Anteriores					
Exceso o Insuficiencia en la Actualización de la Hacienda Pública / Patrimonio Neto 2018					
Resultado por Posición Monetaria					
Resultado por Tenencia de Activos no Monetarios					
Hacienda pública/Patrimonio neto 2018	31,403,420.95	6,691,546.00	756,159.00		38,851,125.95
Cambios en la Hacienda Pública / Patrimonio Neto del Ejercicio 2018	20,000,000.00				20,000,000.00
Aportaciones	20,000,000.00				20,000,000.00
Donaciones de Capital					
Actualización de la Hacienda Pública/Patrimonio					
Variaciones de la Hacienda Pública / Patrimonio Neto del Ejercicio		2,067,548.00	119,407.00		2,186,955.00
Resultados del Ejercicio (Ahorro/Desahorro)			119,407.00		119,407.00
Resultados de Ejercicios Anteriores		2,067,548.00			2,067,548.00
Revalúos					
Reservas					
Rectificaciones de Resultados de Ejercicios Anteriores					
Cambios en el exceso o insuficiencia en la actualización de la Hacienda Pública / Patrimonio Neto 2018					
Resultado por Posición Monetaria					
Resultado por Tenencia de Activos no Monetarios					
Saldo Neto en la Hacienda Pública / Patrimonio 2019	51,403,420.95	8,759,094.00	119,407.00		61,038,060.95

Bajo protesta de decir verdad declaramos que los Estados Financieros y sus notas, son razonables, correctos y son responsabilidad del emisor.

  
**ARQ. EDUARDO VAZQUEZ MEDINA**  
 DIRECTOR GENERAL

  
**C.P. JOSEFINA VALDOVINOS SANCHEZ**  
 COINTEGRA, S.C.

**FONDO SAN LUIS PARA LA MICROEMPRESA**

ESTADO DE FLUJO DE EFECTIVO  
DEL 01 DE ENERO AL 30 DE ABRIL DEL 2020

Concepto	2020	2019	Concepto	2020	2019
<b>Flujos de Efectivo de las Actividades de Operación</b>			<b>Flujos de Efectivo de las Actividades de Inversión</b>		
<b>Origen</b>	<b>2,747,890</b>	<b>2,256,026</b>	<b>Origen</b>	<b>62,681,285</b>	<b>2,983,365</b>
Impuestos y Aportaciones de Seguridad Social			Bienes Inmuebles, Infraestructura y Construcciones en Proceso		
Contribuciones de mejoras			Bienes Muebles		
Derechos			Otros Orígenes de Inversión	62,681,285	2,983,365
Productos de Tipo Corriente	164,396	199,515	Bienes Inmuebles, Infraestructura y Construcciones en Proceso		
Aprovechamientos de Tipo Corriente			Bienes Muebles		
Ingresos por Venta de Bienes y Servicios	2,583,494	2,056,511	Otras Aplicaciones de Inversión	64,322,382	3,439,481
Ingresos no Comprendidos en las Fracciones de la Ley de Ingresos Participaciones y Aportaciones			<b>Flujos Netos de Efectivo por Actividades de Inversión</b>	<b>64,322,382</b>	<b>456,116.00</b>
Transferencias, Asignaciones y Subsidios y Otras Ayudas				<b>1,641,097</b>	<b>-</b>
Otros Orígenes de Operación			<b>Flujo de Efectivo de las Actividades de Financiamiento</b>		
<b>Aplicación</b>	<b>1,872,324</b>	<b>1,499,867</b>	<b>Origen</b>		
Servicios Personales			Endeudamiento Neto		
Materiales y Suministros	54,075	55,689	Interno		
Servicios Generales	815,403	705,731	Externo		
Transferencias Internas y Asignaciones al Sector Público			Otros Orígenes de Financiamiento		
Transferencias al resto del Sector Público	940,000	675,000			
Subsidios y Subvenciones			Servicios de la Deuda		
Ayudas Sociales			Interno		
Pensiones y Jubilaciones			Externo		
Transferencias a Fidelcomisos, Mandatos y Contratos Análogos			Otras Aplicaciones de Financiamiento		
Transferencias a la Seguridad Social			<b>Flujos netos de Efectivo por Actividades de Financiamiento</b>		
Transferencias al Exterior			<b>Incremento/Disminución Neta en el Efectivo y Equivalentes al Efectivo</b>	<b>-</b>	<b>300,043</b>
Donativos				<b>3,869,710.00</b>	<b>1,770,480.00</b>
Transferencias al Exterior			<b>Efectivo y Equivalentes al Efectivo al Inicio del Ejercicio</b>	<b>3,104,179.00</b>	<b>1,286,653.00</b>
Participaciones			<b>Efectivo y Equivalentes al Efectivo al Final del Ejercicio</b>		
Aportaciones					
Convenios					
Otras Aplicaciones de Operación	62,846	63,447			
<b>Flujos de Efectivo de las Actividades de Operación</b>	<b>875,566</b>	<b>756,159</b>			

Bajo protesta de decir verdad declaramos que los Estados Financieros y sus notas, son razonables, correctos y son responsabilidad del emisor.



ARQ. EDUARDO VAZQUEZ MEDINA  
DIRECTOR GENERAL



C.P. JOSEFINA VALDOVINOS SANCHEZ  
CEDULA No. 1964017



ESTADO ANALÍTICO DEL ACTIVO del 01/01/2020 a 30/04/2020 (Miles de Pesos)  
 FONDO SAN LUIS PARA LA MICROEMPRESA  
 AV. SALVADOR NAVA NO. 2992

Empresa : ContabilFondo2014

SAN LUIS POTOSÍ, S.L.P.

R.F.C. : FSL 960130D23

CONCEPTO DE LA CUENTA	Saldo Anterior Debe	Haber	Saldo Actual	Flujo Periodo
1111 Efectivo	3	0	3	0
1112 Bancos/Tesorería	3870	81353	82119	3104
Efectivo y Equivalentes	3873	81353	82119	3107
1121 Inversiones financieras de corto plazo	20959	17492	15938	22513
1123 Deudores diversos por cobrar a Corto Plazo	438	39	28	449
1126 Préstamos otorgados a Corto Plazo	262	16387	16192	457
Derechos a Recibir Efectivo o Equivalentes	21659	33918	32158	23419
1161 (Estimaciones para cuentas incobrables por Derechos a recibir efectivo	-3915	284	176	-3807
Estimación por Perdidas o Deterioro de Activos	-3915	284	176	-3807
1193 BIENES DERIVADOS DE EMBARGOS, DECOMISOS Y	830	0	0	830
Otros Activos Circulantes	830	0	0	830
1224 Préstamos Otorgados a Largo Plazo	22447	115555	114453	23549
1233 Edificios No Habitacionales	40951	48392	30681	58662
Bienes Inmuebles, Infraestructura y	40951	48392	30681	58662
1241 Mobiliario y Equipo de Administración	40951	48392	30681	58662
1244 Equipo de Transporte	700	0	0	700
Bienes Muebles	700	0	0	700
1252 Patentes, Marcas y Derechos	198	0	0	198
1254 Licencias	150	0	0	150
Activos Intangibles	348	0	0	348
1261 Depreciación Acumulada de Bienes Inmuebles	2	0	0	2
1263 Depreciación Acumulada de Bienes Muebles	17	0	0	17
1265 Amortización Acumulada de Activos Intangibles	19	0	0	19
(Depreciaciones, Deterioro y Amortizaciones	-502	0	12	-514
TOTAL	-340	0	1	-341
ACTIVO NO CIRCULANTE	-17	0	0	-17
TOTAL	-859	0	13	-872
	41159	48392	30694	58857
	63606	163947	145147	82405
				18800

Bajo protesta de decir verdad declaramos que los Estados Financieros y sus notas, son razonables, correctos y son responsabilidad del emisor.



ARO EDGARDO VAZQUEZ MEDINA  
 DIRECTOR GENERAL

C.P. JOSEFINA VALDOVINOS SANCHEZ  
 COINTEGRA, S.C.






FONDO SAN LUIS PARA LA MICROEMPRESA  
ESTADO ANALITICO DE LA DEUDA Y OTROS PASIVOS  
DEL 1 DE ENERO AL 30 DE ABRIL DEL 2020

DENOMINACION DE LAS DEUDAS	MONEDA DE CONTRATACION	INSTITUCION O PAIS ACREEDOR	SALDO INICIAL DEL PERIODO	SALDO FINAL DEL PERIODO
<b>DEUDA PUBLICA</b>				
<b>CORTO PLAZO</b>				
<b>DEUDA INTERNA</b>				
INSTITUCIONES DE CREDITO				
TITULOS Y VALORES				
ARRENDAMIENTOS FINANCIEROS				
<b>DEUDA EXTERNA</b>				
ORGANISMOS FINANCIEROS INTERNACIONALES				
DEUDA BILATERAL				
TITULOS Y VALORES				
ARRENDAMIENTOS FINANCIEROS				
<b>SUBTOTAL CORTO PLAZO</b>				
<b>LARGO PLAZO</b>				
<b>DEUDA INTERNA</b>				
INSTITUCIONES DE CREDITO				
TITULOS Y VALORES	PESOS	NACIONAL FINANCIERA SNC	11,323,428.00	21,110,172.00
ARRENDAMIENTOS FINANCIEROS				
<b>DEUDA EXTERNA</b>				
ORGANISMOS FINANCIEROS INTERNACIONALES				
DEUDA BILATERAL				
TITULOS Y VALORES				
ARRENDAMIENTOS FINANCIEROS				
<b>SUBTOTAL LARGO PLAZO</b>			118,146.00	255,991.00
<b>OTROS PASIVOS</b>			11,441,574.00	21,366,163.00
<b>TOTAL DEUDA Y OTROS PASIVOS</b>				

Bajo protesta de decir verdad declaramos que los Estados Financieros y sus notas, son razonables, correctos y son responsabilidad del emisor.




ARQ. EDGARDO VAZQUEZ MEDINA  
DIRECTOR GENERAL



C.P. JOSEFINA VALDOVINOS SANCHEZ  
COINTEGRA, S.C.

FONDO SAN LUIS PARA LA MICROEMPRESA  
 AV. SALVADOR NAVA NO. 2992  
 SAN LUIS POTOSÍ, S.L.P.  
 ESTADO ANALÍTICO DE INGRESO PRESUPUESTAL DEL 01/01/2020 AL 30/04/2020

Fuentes del Ingreso	Autorizado	Amplia/Redu	Modificado	Devengado	Recaudado	Diferencia	Avance
51 Productos	1,071,984.00	-	1,071,984.00	164,396.00	164,396.00	907,588.00	15.34
73 Ingresos por venta de bienes y prestación de se	8,827,940.15	-	8,827,940.15	2,583,495.00	2,498,032.00	6,329,908.15	28.30
<b>TOTALES</b>	<b>9,899,924.15</b>	<b>-</b>	<b>9,899,924.15</b>	<b>2,747,891.00</b>	<b>2,662,428.00</b>	<b>7,237,496.15</b>	<b>26.89</b>

  
 ARQ. EDUARDO VAZQUEZ MEDINA  
 DIRECTOR GENERAL



C.F. JOSEFINA VALDOVINOS SANCHEZ  
 COINTEGRA, S.C.

Bajo protesta de decir verdad declaramos que los Estados Financieros y sus notas, son razonables, correctos y son responsabilidad del emisor.

## Sector Paraestatal del Gobierno (Federal/Estatal/Municipal) de San Luis Potosí

## Estado Analítico del Ejercicio del Presupuesto de Egresos

Clasificación Administrativa

DEL 01/01/2020 AL 30/04/2020

Concepto	Egresos					Subejercicio 6 = ( 3 - 4 )
	Aprobado	Ampliaciones/ (Reducciones)	Modificado	Devengado	Pagado	
	1	2	3 = ( 1 + 2 )	4	5	
Entidades Paraestatales y Fideicomisos No Empresariales y No Financieros	0.00	0.00	0.00	0.00	0.00	0.00
Instituciones Públicas de la Seguridad Social						
Entidades Paraestatales Empresariales No Financieras con Participación Estatal Mayoritaria						
Fideicomisos Empresariales No Financieros con Participación Estatal Mayoritaria						
Entidades Paraestatales Empresariales Financieras Monetarias con Participación Estatal Mayoritaria						
Entidades Paraestatales Empresariales Financieras No Monetarias con Participación Estatal Mayoritaria						
Fideicomisos Financieros Públicos con Participación Estatal Mayoritaria						
<b>Total del Gasto</b>	<b>0.00</b>	<b>0.00</b>	<b>0.00</b>	<b>0.00</b>	<b>0.00</b>	<b>0.00</b>

NO APLICA



EDGARDO VAZQUEZ MEDINA  
DIRECTOR GENERAL



C.P. JOSEFINA VALDOVINOS SANCHEZ  
COINTEGRA, S.C.

Bajo protesta de decir verdad declaramos que los Estados Financieros y sus notas, son razonables, correctos y son responsabilidad del emisor.

Gobierno (Federal/Estatal/Municipal) de San Luis Potosí  
**ESTADO ANALÍTICO DEL EJERCICIO DEL PRESUPUESTO DE EGRESOS CONSOLIDADO**  
 Clasificación Administrativa  
 DEL 01/01/2020 AL 30/04/2020

Concepto	Egresos					Subejercicio
	Aprobado	Ampliaciones/ (Reducciones)	Modificado	Devengado	Pagado	
	1	2	3 = (1 + 2)	4	5	
Poder Ejecutivo	0.00	0.00	0.00	0.00	0.00	0.00
Poder Legislativo						
Poder Judicial						
Órganos Autónomos						
<b>Total del Gasto</b>	<b>0.00</b>	<b>0.00</b>	<b>0.00</b>	<b>0.00</b>	<b>0.00</b>	<b>0.00</b>

NO APLICA


  
 ARQ. EDGARDO VAZQUEZ MEDINA  
 DIRECTOR GENERAL

  
 C.P. JOSEFINA VALDOVINOS SANCHEZ  
 COINTEGRA, S.C.

Bajo protesta de decir verdad declaramos que los Estados Financieros y sus notas, son razonables, correctos y son responsabilidad del emisor.

**FONDO SAN LUIS PARA LA MICROEMPRESA**  
**Estado Analítico del Ejercicio del Presupuesto de Egresos**  
**Clasificación Administrativa**  
**DEL 01/01/2020 AL 30/04/2020**

Concepto	Egresos						Subejercicio 6 = ( 3 - 4 )
	Aprobado 1	Ampliaciones/ (Reducciones) 2	Modificado 3 = ( 1 + 2 )	Devengado 4	Pagado 5		
PROGRAMA FONDO SAN LUIS PARA LA MICROEMPRESA	8,216,195.00	0.00	8,216,195.00	1,886,531.26	1,772,326.85		6,329,663.74
<b>Total del Gasto</b>	<b>8,216,195.00</b>	<b>0.00</b>	<b>8,216,195.00</b>	<b>1,886,531.26</b>	<b>1,772,326.85</b>		<b>6,329,663.74</b>

  
**ARQ. EDUARDO VAZQUEZ MEDINA**  
**DIRECTOR GENERAL**



**C.P. JOSEFINA VALDOVINOS SANCHEZ**  
**COINTEGRA S.C.**

Bajo protesta de decir verdad declaramos que los Estados Financieros y sus notas, son razonables, correctos y son responsabilidad del emisor.




FONDO SAN LUIS PARA LA MICROEMPRESA  
 AV. SALVADOR NAVA NO. 2992  
 SAN LUIS POTOSÍ, S.L.P.  
 ESTADO ANALÍTICO DEL EJERCICIO DEL PRESUPUESTO DE EGRESOS  
 CLASIFICACIÓN POR OBJETO DEL GASTO (CAPÍTULO Y CONCEPTO)  
 DEL 01/01/2020 AL 30/04/2020

				Autorizado	Ampliación Reducción	Modificado	Disponible a Compr.	Comprometido	Devengado no deveng	Comrometi no deveng	Ejercido	Pagado	Subejercido	Clas por Pagar	Avance
2000	0	0	190,260.00	4,060.00	194,320.00	133,053.66	61,266.34	61,266.34	61,266.34	-	59,816.34	59,816.34	133,053.66	1,450.00	30.78
3000	0	0	4,611,235.00	-	4,607,175.00	3,721,910.08	885,264.92	885,264.92	885,264.92	-	772,510.51	772,510.51	3,721,910.08	112,754.41	16.77
4000	0	0	3,560,000.00	-	3,560,000.00	2,420,000.00	940,000.00	940,000.00	940,000.00	-	940,000.00	940,000.00	2,420,000.00	-	27.98
5000	0	0	54,700.00	-	54,700.00	54,700.00	-	-	-	-	-	-	54,700.00	-	-
2000	2100	0	565,500.00	2,030.00	567,530.00	34,007.84	24,522.16	24,522.16	24,522.16	-	24,522.16	24,522.16	34,007.84	-	41.90
3000	2200	0	39,360.00	-	39,360.00	26,895.82	10,434.18	10,434.18	10,434.18	-	10,434.18	10,434.18	26,895.82	-	27.95
2000	2400	0	8,000.00	1,450.00	9,450.00	8,000.00	1,450.00	1,450.00	1,450.00	-	-	-	8,000.00	1,450.00	-
2000	2600	0	86,400.00	-	86,400.00	64,150.00	22,250.00	22,250.00	22,250.00	-	22,250.00	22,250.00	64,150.00	-	25.75
2000	2700	0	2,610.00	2,610.00	5,220.00	2,610.00	2,610.00	2,610.00	2,610.00	-	2,610.00	2,610.00	2,610.00	-	100.00
3000	3100	0	66,720.00	-	66,720.00	50,844.64	15,875.36	15,875.36	15,875.36	-	12,105.36	12,105.36	50,844.64	3,770.00	18.14
3000	3200	0	70,020.00	-	70,020.00	67,410.00	2,610.00	2,610.00	2,610.00	-	-	-	67,410.00	-	-
3000	3300	0	737,332.00	-	737,332.00	560,918.00	176,414.00	176,414.00	176,414.00	-	146,602.00	146,602.00	560,918.00	29,812.00	19.88
3000	3400	0	3,613,808.00	-	3,613,808.00	2,925,156.44	687,201.56	687,201.56	687,201.56	-	608,029.15	608,029.15	2,925,156.44	79,172.41	16.83
3000	3500	0	33,500.00	-	33,500.00	33,270.00	230.00	230.00	230.00	-	230.00	230.00	33,270.00	-	0.69
3000	3600	0	33,500.00	-	33,500.00	33,270.00	230.00	230.00	230.00	-	230.00	230.00	33,270.00	-	3.19
3000	3700	0	62,714.00	-	62,714.00	60,714.00	2,000.00	2,000.00	2,000.00	-	2,000.00	2,000.00	60,714.00	-	-
3000	3800	0	25,848.00	-	25,848.00	23,466.00	2,382.00	2,382.00	2,382.00	-	2,382.00	2,382.00	23,466.00	-	9.22
3000	3900	0	1,293.00	-	1,293.00	131.00	1,162.00	1,162.00	1,162.00	-	1,162.00	1,162.00	131.00	-	89.87
4000	4100	0	3,360,000.00	-	3,360,000.00	2,420,000.00	940,000.00	940,000.00	940,000.00	-	940,000.00	940,000.00	2,420,000.00	-	27.98
5000	5100	0	19,700.00	-	19,700.00	19,700.00	-	-	-	-	-	-	19,700.00	-	-
5000	5200	0	5,000.00	-	5,000.00	5,000.00	-	-	-	-	-	-	5,000.00	-	-
5000	5900	0	30,000.00	-	30,000.00	30,000.00	-	-	-	-	-	-	30,000.00	-	-
2000	2100	2111	48,000.00	-	48,000.00	29,445.32	18,554.68	18,554.68	18,554.68	-	18,554.68	18,554.68	29,445.32	-	38.66
2000	2140	2141	2,030.00	2,030.00	4,060.00	2,030.00	2,030.00	2,030.00	2,030.00	-	-	-	2,030.00	-	100.00
2000	2160	2161	8,500.00	-	8,500.00	4,562.52	3,937.48	3,937.48	3,937.48	-	3,937.48	3,937.48	4,562.52	-	46.32
2000	2200	2211	20,000.00	-	20,000.00	9,565.82	10,434.18	10,434.18	10,434.18	-	10,434.18	10,434.18	9,565.82	-	52.17
2000	2200	2212	19,360.00	-	19,360.00	17,330.00	-	-	-	-	-	-	17,330.00	-	-
2000	2200	2230	8,000.00	-	8,000.00	8,000.00	-	-	-	-	-	-	8,000.00	-	-
2000	2400	2460	86,400.00	1,450.00	87,850.00	64,150.00	2,250.00	2,250.00	2,250.00	-	2,250.00	2,250.00	64,150.00	1,450.00	-
2000	2400	2480	86,400.00	-	86,400.00	86,400.00	-	-	-	-	-	-	86,400.00	-	-
2000	2600	2610	5,160.00	-	5,160.00	5,160.00	-	-	-	-	-	-	5,160.00	-	-
2000	2700	2720	45,240.00	-	45,240.00	30,160.00	15,080.00	15,080.00	15,080.00	-	11,310.00	11,310.00	30,160.00	-	25.75
3000	3100	3170	16,320.00	-	16,320.00	15,524.64	795.36	795.36	795.36	-	795.36	795.36	15,524.64	-	4.87
3000	3200	3220	31,680.00	-	31,680.00	29,070.00	2,610.00	2,610.00	2,610.00	-	2,610.00	2,610.00	29,070.00	-	-
3000	3200	3230	21,340.00	-	21,340.00	21,340.00	-	-	-	-	-	-	21,340.00	-	-
3000	3200	3270	17,000.00	-	17,000.00	17,000.00	-	-	-	-	-	-	17,000.00	-	-
3000	3200	3290	456,824.00	-	456,824.00	337,576.00	119,248.00	119,248.00	119,248.00	-	89,436.00	89,436.00	337,576.00	29,812.00	19.58
3000	3300	3311	92,200.00	-	92,200.00	74,800.00	17,400.00	17,400.00	17,400.00	-	17,400.00	17,400.00	74,800.00	-	18.87
3000	3300	3341	58,308.00	-	58,308.00	50,558.00	7,750.00	7,750.00	7,750.00	-	7,750.00	7,750.00	50,558.00	-	13.29
3000	3300	3361	130,000.00	-	130,000.00	97,984.00	32,016.00	32,016.00	32,016.00	-	32,016.00	32,016.00	97,984.00	-	24.63
3000	3400	3410	2,893,808.00	-	2,893,808.00	2,245,540.33	648,267.67	648,267.67	648,267.67	-	572,575.26	572,575.26	2,245,540.33	75,692.41	19.79
3000	3400	3420	112,500.00	-	112,500.00	90,966.11	21,533.89	21,533.89	21,533.89	-	18,053.89	18,053.89	90,966.11	3,480.00	16.05
3000	3400	3450	7,500.00	-	7,500.00	7,500.00	-	-	-	-	-	-	7,500.00	-	-
3000	3400	3480	600,000.00	-	600,000.00	581,150.00	17,400.00	17,400.00	17,400.00	-	17,400.00	17,400.00	581,150.00	-	2.91
3000	3500	3511	7,000.00	-	7,000.00	7,000.00	-	-	-	-	-	-	7,000.00	-	-
3000	3500	3521	6,000.00	-	6,000.00	6,000.00	-	-	-	-	-	-	6,000.00	-	-
3000	3500	3531	20,500.00	-	20,500.00	20,500.00	-	-	-	-	230.00	230.00	20,270.00	-	1.12



**FONDO SAN LUIS PARA LA MICROEMPRESA**  
**Estado Analítico del Ejercicio del Presupuesto de Egresos**  
**Clasificación Económica (por Tipo de Gasto)**  
**DEL 01/01/2020 AL 30/04/2020**

Concepto	Egresos						Subejercicio
	Aprobado	Ampliaciones/ (Reducciones)	Modificado	Devengado	Pagado		
	1	2	3 = (1 + 2)	4	5	6 = (3 - 4)	
Gasto Corriente	4,801,495.00	0.00	4,801,495.00	946,531.26	832,326.85		3,854,963.74
Gasto de Capital	3,414,700.00	0.00	3,414,700.00	940,000.00	940,000.00		2,474,700.00
Amortización de la Deuda y Disminución de Pasivos							
Pensiones y Jubilaciones							
Participaciones							
<b>Total del Gasto</b>	<b>8,216,195.00</b>	<b>0.00</b>	<b>8,216,195.00</b>	<b>1,886,531.26</b>	<b>1,772,326.85</b>		<b>6,329,663.74</b>

  
**ARQ. EDUARDO VAZQUEZ MEDINA**  
**DIRECTOR GENERAL**



**C.P. JOSEFINA VALDOVINOS SANCHEZ**  
**COINTEGRA, S.C.**

Bajo protesta de decir verdad declaramos que los Estados Financieros y sus notas, son razonables, correctos y son responsabilidad del emisor.

**FONDO SAN LUIS PARA LA MICROEMPRESA**  
 Estado Análítico del Ejercicio del Presupuesto de Egresos  
 Clasificación Funcional (Finalidad y Función)  
 DEL 01/01/2020 AL 30/04/2020

Concepto	Egresos					Subejercicio 6 = (3 - 4)
	Aprobado	Ampliaciones/ (Reducciones)	Modificado	Devengado	Pagado	
	1	2	3 = (1 + 2)	4	5	
<b>Gobierno</b>						
Legislación						
Justicia						
Coordinación de la Política de Gobierno						
Relaciones Exteriores						
Asuntos Financieros y Hacendarios						
Seguridad Nacional						
Asuntos de Orden Público y de Seguridad Interior						
Otros Servicios Generales						
<b>Desarrollo Social</b>						
Protección Ambiental						
Vivienda y Servicios a la Comunidad						
Salud						
Recreación, Cultura y Otras Manifestaciones Sociales						
Educación						
Protección Social						
Otros Asuntos Sociales						
<b>Desarrollo Económico</b>						
Asuntos Económicos, Comerciales y Laborales en General	8,216,195.00	0.00	8,216,195.00	1,886,531.26	1,772,326.85	6,329,663.74
Agropecuaria, Silvicultura, Pesca y Caza						
Combustibles y Energía						
Minería, Manufacturas y Construcción						
Transporte						
Comunicaciones						
Turismo						
Ciencia, Tecnología e Innovación						
Otras Industrias y Otros Asuntos Económicos						
<b>Otras no Clasificadas en Funciones Anteriores</b>						
Transacciones de la Deuda Pública / Costo Financiero de la Deuda						
Transferencias, Participaciones y Aportaciones entre Diferentes Niveles y Ordenes de Gobierno						
Saneamiento del Sistema Financiero						
Adeudos de Ejercicios Fiscales Anteriores						
<b>Total del Gasto</b>	<b>8,216,195.00</b>	<b>0.00</b>	<b>8,216,195.00</b>	<b>1,886,531.26</b>	<b>1,772,326.85</b>	<b>6,329,663.74</b>


  
**ARQ. EDGARDO VAZQUEZ MEDINA**  
 DIRECTOR GENERAL

  
**C.P. JOSEFINA VALDOVINOS SANCHEZ**  
 COINTEGRA, S.C.

Bajo protesta de decir verdad declaramos que los Estados Financieros y sus notas, son razonables, correctos y son responsabilidad del emisor.

ONDO SAN LUIS PARA LA MICROEMPRESA  
 IV. SALVADOR NAVA NO. 2992  
 AN LUIS POTOSI, S.LP.  
 ESTADO ANALÍTICO DEL EJERCICIO DEL PRESUPUESTO DE EGRESOS  
 UNIDAD RESPONSABLE  
 DEL 01/01/2020 AL 30/04/2020

CONCEPTO	Autorizado	Ampliación Reducción	Modificado	Disponible a Compro.	Compro-	Devengado	Comrometi no deveng	Ejercido	Pagado	Subejercicio	Ctas por Pagar	Avance
535 FONDO SAN LUIS PARA A MICROEMPRESA	8,216,195.00	-	8,216,195.00	6,329,663.74	1,886,531.26	1,886,531.26	-	1,772,326.85	1,772,326.85	6,329,663.74	114,204.41	21.57
<b>TOTALES</b>	<b>8,216,195.00</b>	<b>-</b>	<b>8,216,195.00</b>	<b>6,329,663.74</b>	<b>1,886,531.26</b>	<b>1,886,531.26</b>	<b>-</b>	<b>1,772,326.85</b>	<b>1,772,326.85</b>	<b>6,329,663.74</b>	<b>114,204.41</b>	<b>21.57</b>

  
 ARQ. EDGARDO VAZQUEZ MEDINA  
 DIRECTOR GENERAL


  
 C.P. JOSEFINA VALDOVINOS SANCHEZ  
 COINTEGRA, S.C.

ajo protesta de decir verdad declaramos que los Estados Financieros y sus notas, son razonables, correctos y son responsabilidad del emisor.

FONDO SAN LUIS PARA LA MICROEMPRESA  
 AV. SALVADOR NAVA NO. 2992  
 SAN LUIS POTOSI, S.L.P.

ESTADO ANALÍTICO DEL EJERCICIO DEL PRESUPUESTO DE EGRESOS  
 DISTRIBUCION GEOGRAFICA  
 DEL 01/01/2020 AL 30/04/2020

CONCEPTO	Autorizado	Ampliación Reducción	Modificado	Disponible a Compro.	Comprometido	Devengado	Comrometi no deveng	Ejercido	Pagado	Subejercicio	Ctas por Pagar	Avance
24 SAN LUIS POTOSI	8,216,195.00	-	8,216,195.00	6,329,663.74	1,886,531.26	1,886,531.26	-	1,772,326.85	1,772,326.85	6,329,663.74	114,204.41	21.57
<b>TOTALES</b>	<b>8,216,195.00</b>	<b>-</b>	<b>8,216,195.00</b>	<b>6,329,663.74</b>	<b>1,886,531.26</b>	<b>1,886,531.26</b>	<b>-</b>	<b>1,772,326.85</b>	<b>1,772,326.85</b>	<b>6,329,663.74</b>	<b>114,204.41</b>	<b>21.57</b>



ARQ. EDUARDO VAZQUEZ MEDINA  
 DIRECTOR GENERAL



C.P. JOSEFINA VALDOVINOS SANCHEZ  
 COINTEGRA, S.C.


Bajo protesta de decir verdad declaramos que los Estados Financieros y sus notas, son razonables, correctos y son responsabilidad del emisor.

FONDO SAN LUIS PARA LA MICROEMPRESA

Gasto por Categoría Programática

ESTADO ANALÍTICO DEL EJERCICIO DEL PRESUPUESTO DE EGRESOS

Concepto	Egresos					Subejercicio 6 = (3-4)
	Aprobado	Ampliaciones/ (Reducciones)	Modificado	Devengado	Pagado	
	1	2	3 = (1 + 2)	4	5	
Programas						
Subsidios: Sector Social y Privado o Entidades Federativas y Municipios						
Sujetos a Reglas de Operación						
Otros Subsidios						
Desempeño de las Funciones						
Prestación de Servicios Públicos						
Provisión de Bienes Públicos						
Planeación, seguimiento y evaluación de políticas públicas						
Promoción y fomento	8,216,195.00	-	8,216,195.00	1,886,531.26	1,772,326.85	6,329,663.74
Regulación y supervisión						
Funciones de las Fuerzas Armadas (Únicamente Gobierno Federal)						
Específicos						
Proyectos de Inversión						
Administrativos y de Apoyo						
Apoyo al proceso presupuestario y para mejorar la eficiencia institucional						
Apoyo a la función pública y al mejoramiento de la gestión						
Operaciones ajenas						
Compromisos						
Obligaciones de cumplimiento de resolución jurisdiccional						
Desastres Naturales						
Obligaciones						
Pensiones y jubilaciones						
Aportaciones a la seguridad social						
Aportaciones a fondos de estabilización						
Aportaciones a fondos de inversión y reestructura de pensiones						
Programas de Gasto Federalizado (Gobierno Federal)						
Gasto Federalizado						
Participaciones a entidades federativas y municipios						
Gasto financiero, deuda o apoyos a deudores y ahorradores de la banca						
Deudores de ejercicios fiscales anteriores						
<b>Total del Gasto</b>	<b>8,216,195.00</b>	<b>-</b>	<b>8,216,195.00</b>	<b>1,886,531.26</b>	<b>1,772,326.85</b>	<b>6,329,663.74</b>

  
 ARQ. EDGARDO VAZQUEZ MEDINA  
 DIRECTOR GENERAL

  
 C.P. JOSEFINA VALDOVINOS SANCHEZ  
 COINTEGRA, S.C.

En la fe y a protesta de decir verdad declaramos que los Estados Financieros y sus notas, son razonables, correctos y son responsabilidad del emisor.


FONDO SAN LUIS PARA LA MICROEMPRESA  
 AV. SALVADOR NAVA NO. 2992  
 SAN LUIS POTOSÍ, S.L.P.  
 ESTADO ANALÍTICO DEL EJERCICIO DEL PRESUPUESTO DE EGRESOS  
 CAPITULO DE GASTO  
 DEL 01/01/2020 AL 30/04/2020

CONCEPTO	Autorizado	Ampliación Reducción	Modificado	Disponible a Compro.	Comprometido	Devengado	Comrometi no deveng	Ejercido	Pagado	Subejercicio	Ctas por Pagar	Avance
2000 0 0 0 MATERIALES Y SUMINISTR	190,260.00	4,060.00	194,320.00	133,053.66	61,266.34	61,266.34	-	59,816.34	59,816.34	133,053.66	1,450.00	30.78
3000 0 0 0 SERVICIOS GENERALES	4,611,235.00	4,060.00	4,607,175.00	3,721,910.08	885,264.92	885,264.92	-	772,510.51	772,510.51	3,721,910.08	112,754.41	16.77
4000 0 0 0 TRANSFERENCIAS, ASIGNA	3,360,000.00	-	3,360,000.00	2,420,000.00	940,000.00	940,000.00	-	940,000.00	940,000.00	2,420,000.00	-	27.98
5000 0 0 0 BIENES MUEBLES, INMUEB	54,700.00	-	54,700.00	54,700.00	-	-	-	-	-	54,700.00	-	-
<b>TOTALES</b>	<b>8,216,195.00</b>	<b>-</b>	<b>8,216,195.00</b>	<b>6,329,663.74</b>	<b>1,886,531.26</b>	<b>1,886,531.26</b>	<b>-</b>	<b>1,772,326.85</b>	<b>1,772,326.85</b>	<b>6,329,663.74</b>	<b>114,204.41</b>	<b>21.57</b>



FONDO SAN LUIS PARA LA MICROEMPRESA  
 AV. SALVADOR NAVA NO. 2992  
 SAN LUIS POTOSÍ, S.L.P.  
 ESTADO ANALÍTICO DEL EJERCICIO DEL PRESUPUESTO DE EGRESOS  
 FUENTE DE FINANCIAMIENTO  
 DEL 01/01/2020 AL 30/04/2020

CONCEPTO	Autorizado	Ampliación Reducción	Modificado	Disponible a Compro.	Comprometido	Devengado	Comrometi no deveng	Ejercido	Pagado	Subejercicio	Ctas por Pagar	Avance
NO ETIQUETADO												
1 RECURSOS PROPIOS	8,216,195.00	-	8,216,195.00	6,329,663.74	1,886,531.26	1,886,531.26	-	1,772,326.85	1,772,326.85	6,329,663.74	114,204.41	21.57
2 RECURSOS GOBIERNO DELEDO												
<b>TOTALES</b>	<b>8,216,195.00</b>	<b>-</b>	<b>8,216,195.00</b>	<b>6,329,663.74</b>	<b>1,886,531.26</b>	<b>1,886,531.26</b>	<b>-</b>	<b>1,772,326.85</b>	<b>1,772,326.85</b>	<b>6,329,663.74</b>	<b>114,204.41</b>	<b>21.57</b>

  
 ARQ. EDGARDO VAZQUEZ MEDINA  
 DIRECTOR GENERAL

  
 C.P. JOSEFINA VALDOVINOS SANCHEZ  
 COINTEGRA, S.C.

ajo protesta de decir verdad declaramos que los Estados Financieros y sus notas, son razonables, correctos y son responsabilidad del emisor.

FONDO SAN LUIS PARA LA MICROEMPRESA

EVALUACION DE LA EJECUCION DEL PROGRAMA  
AL MES DE ABRIL 2020

Nombre del indicador: MONTO COLOCADO

Objetivo del indicador: MEDIR EL MONTO DE AVANCE DE LA CANTIDAD COLOCADA AL MES CON BASE A LA META PLANTEADA DE COLOCACIÓN.

Variables que intervinieron:  
MONTO COLOCADO AL MES  
META DE MONTO DE COLOCACIÓN ANUAL

Unidad de Medida: MILLONES DE PESOS

Base de comparación: Monto acumulado al mes Vs. Meta anual planteada de colocación.

Interpretación del indicador: Muestra el avance del monto colocado al mes que se reportó con respecto a la colocación anual planteada en el programa.

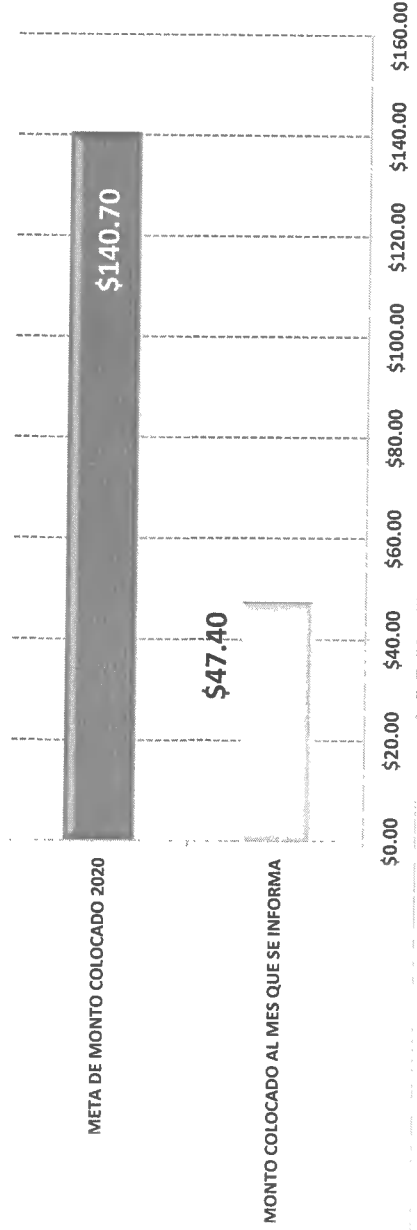
MONTO COLOCADO (MDP)

MONTO COLOCADO AL MES QUE SE INFORMA \$47.40

META DE MONTO COLOCADO 2020 \$140.70

AVANCE DE CUMPLIMIENTO DE LA META 33.69%

MONTO COLOCADO (MDP)



FONDO SAN LUIS PARA LA MICROEMPRESA  
 AV. SALVADOR NAVA NO. 2992  
 SAN LUIS POTOSI, S.LP.  
 INFORMACIÓN DEL GASTO POR CATEGORÍA PROGRAMÁTICA  
 AL MES DE ABRIL 2020

CLAVE PROGRAMÁTICA	CONCEPTO	METAS		VALUACIÓN MODIFICADA	AVANCE PROGRAMÁTICO		AVANCE FINANCIERO	
		INDICADOR	CANTIDAD		CANTIDAD	%	PAGADO	%
F	FINANCIAMIENTO PARA EL DESARROLLO	MONTO DE FINANCIAMIENTOS OTORGADOS	140,700,000.00	0.00	47,465,997.00	33.74%	1,772,336.85	21.57%

DEFINICION DEL INDICADOR:

LLEVAR UN REGISTRO Y CONTROL DEL MONTO COLOCADO A PROYECTOS PRODUCTIVOS, CON EL OBJETIVO DE MEDIR EL CUMPLIMIENTO DE LA META PLANTEADA, EN RELACION AL PRESUPUESTO ASIGNADO AL PROGRAMA

FONDO SAN LUIS PARA LA MICROEMPRESA


EVALUACION DE LA EJECUCION PRESUPUESTARIA  
AL MES DE ABRIL 2020

**Nombre del Indicador:** MONTO DE PRESUPUESTO AUTORIZADO-MODIFICADO Vs. PRESUPUESTO COMPROMETIDO Vs. PRESUPUESTO DEVENGADO Vs. PRESUPUESTO EJERCIDO-PAGADO  
**Objetivo del indicador:** DETERMINAR EL MONTO DEL PRESUPUESTO COMPROMETIDO, EL PRESUPUESTO DEVENGADO, EL PRESUPUESTO EJERCIDO-PAGADO Vs. PRESUPUESTO ANUAL AUTORIZADO-MODIFICADO

Variables que intervienen	MONTO EJERCIDO-PAGADO DEL PRESUPUESTO AL MES MONTO DEL PRESUPUESTO ANUAL AUTORIZADO-MODIFICADO
Unidad de Medida.	MILLONES DE PESOS

**Base de comparación:** Monto anual autorizado-modificado Vs. Monto del presupuestado comprometido Vs. Monto del presupuestado devengado Vs. Monto de presupuestado ejercido-pagado  
**Interpretación del indicador:** Muestra el avance del ejercicio del presupuesto comprometido, devengado y ejercido-pagado contra el presupuesto anual autorizado y modificado

	MONTO	PORCENTAJE DE AVANCE
PRESUPUESTO ANUAL AUTORIZADO-MODIFICADO 2020	\$8,216,195.00	
PRESUPUESTO COMPROMETIDO AL MES DE ABRIL 2020	\$1,886,531.26	22.86%
PRESUPUESTO DEVENGADO AL MES DE ABRIL 2020	\$1,886,531.26	22.86%
PRESUPUESTO EJERCIDO-PAGADO AL MES DE ABRIL 2020	\$1,772,336.85	21.57%



FONDO SAN LUIS PARA LA MICROEMPRESA

EVALUACION DE LA EJECUCION PRESUPUESTARIA  
AL MES DE ABRIL 2020

Nombre del Indicador: PROPORCION DEL EJERCICIO DE GASTO POR CAPITULO

Objetivo del indicador: DETERMINAR EL PORCENTAJE DE APLICACIÓN DEL GASTO POR CAPITULO

Variables que intervienen:  
TOTAL DEL PRESUPUESTO DE GASTO POR CAPITULO  
TOTAL DEL EJERCICIO DEL PRESUPUESTO POR CAPITULO AL MES

Unidad de Medida: MILLONES DE PESOS / PORCENTAJE

Base de comparación: Monto presupuestado por capítulo de gasto Vs. Monto ejercicio por capítulo de gasto

Interpretación del indicador: Muestra el avance del ejercicio de presupuesto por capítulo


	PRESUPUESTO EJERCIDO Y PAGADO AL MES DE ABRIL 2020	PRESUPUESTADO ANUAL AUTORIZADO Y/O MODIFICADO 2020	AVANCE DE APLICACIÓN
--	--	--	----------------------

CAPITULO 2000	\$ 59,816.34	\$ 194,320.00	30.78%
CAPITULO 3000	\$ 772,510.51	\$ 4,607,175.00	16.77%
CAPITULO 4000	\$ 940,000.00	\$ 3,360,000.00	27.98%
CAPITULO 5000	\$ -	\$ 54,700.00	0.00%
	\$ 1,772,326.85	\$ 8,216,195.00	21.57%

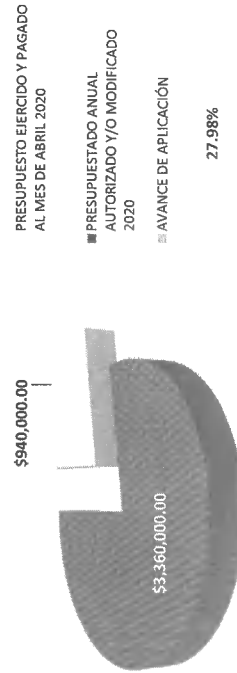
MONTO Y PORCENTAJE DE APLICACION DE LOS RECURSOS DEL CAPITULO 2000




MONTO Y PORCENTAJE DE APLICACION DE LOS RECURSOS DEL CAPITULO 3000



MONTO Y PORCENTAJE DE APLICACION DE LOS RECURSOS DEL CAPITULO 4000



MONTO Y PORCENTAJE DE APLICACION DE LOS RECURSOS DEL CAPITULO 5000



FONDO SAN LUIS PARA LA MICROEMPRESA

EVALUACION DE LA EJECUCION PRESUPUESTARIA  
AL MES DE ABRIL 2020

**Nombre del Indicador:** MONTO DEL PRESUPUESTO EJERCIDO POR CLASIFICACION ECONOMICA

**Objetivo del indicador:** DETERMINAR EL MONTO DEL PRESUPUESTO QUE SE HA EJERCIDO AL MES QUE SE REPORTA POR EL TIPO DE GASTO

**VARIABLES QUE INTERVIENEN:**  
MONTO EJERCIDO DEL PRESUPUESTO POR GASTO DE CAPITAL Y CORRIENTE  
MONTO DEL PRESUPUESTO ANUAL POR GASTO DE CAPITAL Y CORRIENTE


Unidad de Medida: MILLONES DE PESOS

**Base de comparación:** Monto ejercido al mes

**Interpretación del indicador:** Muestra el avance del ejercicio del presupuesto de manera acumulada al mes que se reporta con base a la clasificación económica del gasto.

PRESUPUESTO EJERCIDO DE GASTO DE CAPITAL \$0.00  
PRESUPUESTO EJERCIDO DE GASTO CORRIENTE \$1,772,326.85

MONTO DEL PRESUPUESTO EJERCIDO  
CON BASE A CLASIFICACION ECONOMICA



■ PRESUPUESTO EJERCIDO DE GASTO DE CAPITAL  
■ PRESUPUESTO EJERCIDO DE GASTO CORRIENTE

## DESARROLLO DE MICROPROYECTOS PRODUCTIVOS DEL ESTADO DE SLP(FID BANCENTRO 035198 4)

## ESTADO DE ACTIVIDADES

DEL 01 DE ENERO A 30 DE ABRIL DEL 2020  
(Miles de pesos)

2020	
<b>INGRESOS</b>	
<b>PRODUCTOS</b>	
4150 PRODUCTOS TIPO CORRIENTE	0
<b>INGRESOS FINANCIEROS</b>	
4310 INGRESOS FINANCIEROS (INTERES)	96
4399 UTILIDAD POR ENAJENACION DE BIENES	0
<b>TOTAL DE INGRESOS:</b>	<b>96</b>
<b>MENOS:</b>	
<b>EGRESOS</b>	
5120 MATERIALES Y SUMINISTROS	0
5130 SERVICIOS GENERALES	43
5210 TRANSFERENCIAS Y ASIGNACIONES	0
5590 OTROS GASTOS	0
5599 COSTO POR ENAJENACION DE BIENES	0
<b>TOTAL</b>	<b>43</b>
<b>UTILIDAD O PÉRDIDA DE OPERACIÓN</b>	<b>52</b>
<b>MENOS:</b>	
5511 ESTIMACIONES	0
5513 DEPRECIACIONES	0
<b>RESULTADO DEL PERIODO (AHORRO/DESAHORRO)</b>	<b>52</b>

LIC. HERMELINDO MONREAL PADILLA  
DIRECTOR GENERAL

C.P. JOSEFINA VALDOVINOS SANCHEZ  
COINTEGRA, S.C.

Bajo protesta de decir verdad declaramos que los Estados Financieros y sus notas, son razonables, correctos y son responsabilidad del emisor.  
SIFIDE

**DESARROLLO DE MICROPROYECTOS PRODUCTIVOS DEL ESTADO DE SLP(FID BANCENTRO 035198 4)  
ESTADO DE POSICION FINANCIERA**

**AL 30 DE ABRIL DEL 2020  
(Miles de pesos)**

ACTIVO		PASIVO	
<b>ACTIVO CIRCULANTE</b>	<b>2020</b>	<b>PASIVO CIRCULANTE</b>	<b>2020</b>
<b>EFFECTIVO Y EQUIVALENTES</b>		<b>CUENTAS POR PAGAR A CORTO PLAZO</b>	
1112 BANCOS/ TESORERIA	0	2112 PROVEEDORES	0
<b>DERECHO A RECIBIR EFECTIVO O EQUIVALENTE</b>		2117 RETENCIONES Y CONTRIBUCIONES	0
1121 INVERSIONES FINANCIERAS	6,972	2119 OTROS CUENTAS POR PAGAR	0
1123 DEUDORES DIVERSOS CP	67,374	<b>TOTAL PASIVO CIRCULANTE</b>	<b>0</b>
1126 PRESTAMOS CP (CAP VENCIDO )	0		
1126 PRESTAMOS CP (INTERES VIGENT	.0	<b>PASIVO NO CIRCULANTE</b>	
1126 PRESTAMOS CP (INTERES VENCID	0	<b>DOCUMENTOS POR PAGAR A LARGO PLAZO</b>	
1131 DERECHO A RECIBIR BIENES O SEI	0	2229 DOCUMENTOS POR PAGAR	0
<b>ESTIMACIONES POR PERDIDA O DETERIORO DE ACTIVOS CIRCULANTES</b>		<b>TOTAL PASIVO NO CIRCULANTE</b>	<b>0</b>
1161 ESTIMACIONES	0	<b>TOTAL PASIVO</b>	<b>0</b>
<b>BIENES INMUEBLES DERIVADOS DE EMBARGOS, DECOMISOS,</b>		<b>HACIENDA PUBLICA</b>	
1194 INMUEBLES DERIVADOS DE EMBA <sup>A</sup>	0	3110 PATRIMONIO	62,260
		GOBIERNO DEL ESTADO	57,460
<b>TOTAL ACTIVO CIRCULANTE:</b>	<b>74,346</b>	FONAES/INAES	4,500
		MUNICIPIO DE RIOVERDE	300
<b>ACTIVO NO CIRCULANTE</b>		3220 RESULTADO DE EJ. ANTERIORES	12,033
<b>DERECHO A RECIBIR EFECTIVO O EQUIVALENTE A LARGO PLAZO</b>		RESULTADOS DEL PERIODO( AHORRO/DESAHC	52
1222 DEUDORES DIVERSOS			
1224 PRESTAMOS OTORGADOS (PROPIOS)		<b>TOTAL HACIENDA PUBLICA</b>	<b>74,346</b>
<b>BIENES INMUEBLES, INFRAESTRUCTURA Y CONSTRUCCION EN PROCESO</b>			
1233 EDIFICIOS NO HABITACIONALES		<b>TOTAL PASIVO Y HACIENDA PUBLICA</b>	<b>74,346</b>
<b>BIENES MUEBLES</b>			
1241 MOBILIARIO Y EQUIPO			
1251 SOFTWARE			
1252 MARCAS			
1254 LICENCIAS			
<b>DEPRECIACION, DETERIORO Y AMORTIZACION ACUMULADA DE BIENES</b>			
1261 DEPRECIACION BIENES INMUEBLES			
1263 DEPRECIACION BIENES MUEBLES			
1265 AMORTIZACION BIENES INTANGIBLES			
<b>TOTAL DE ACTIVO NO CIRCULANTE</b>	<b>0</b>		
<b>TOTAL DE ACTIVO</b>	<b>74,346</b>		
<b>CUENTAS DE ORDEN</b>			

NOTA: SE PRESENTA DESGLOSE DE LA CUENTA DE PATRIMONIO A SOLICITUD DEL GOBIERNO FEDERAL.

LIC. HERMELINDO MONREAL PADILLA  
DIRECTOR GENERAL

C.P. JOSEFINA VALDOVINOS SANCHEZ  
COINTEGRA, S.C.

Bajo protesta de decir verdad declaramos que los Estados Financieros y sus notas, son razonables, correctos y son responsabilidad del emisor.

SIFIDE



**DESARROLLO DE MICROPROYECTOS PRODUCTIVOS DEL ESTADO DE SLP (FID BANCENTRO 035198 4)**  
**ESTADO DE VARIACION EN HACIENDA PUBLICA**  
 DEL 01 DE ENERO A 30 DE ABRIL DEL 2020

Concepto	Hacienda publica/ patrimonio contribuido	Hacienda Publica patrimonio Generados de Ejercicio anteriores	Hacienda Publica Patrimonio Generado del ejercicio	Exceso o insuficiencia en la actualización de la Hacienda Pub/ Patri	Total
Patrimonio Neto Inicial Ajustado del Ejercicio	62,259,641.00	-	-	-	62,259,641.00
Aportaciones	62,259,641.00	-	-	-	-
Donaciones de Capital	-	-	-	-	-
Actualización de la Hacienda Pública/Patrimonio	-	-	-	-	-
<b>Hacienda Pública / Patrimonio Neto del Ejercicio</b>		<b>12,033,480.00</b>	<b>-</b>	<b>-</b>	<b>12,033,480.00</b>
Resultados del Ejercicio (Ahorro/Desahorro)	-	-	-	-	-
Resultados de Ejercicios Anteriores	-	12,033,480.00	-	-	12,033,480.00
Revalúos	-	-	-	-	-
Reservas	-	-	-	-	-
Rectificación de resultados de Ejercicio Anteriores	-	-	-	-	-
<b>Exceso o Insuficiencia en la Actualización de la Hacienda Pública/ Patrimonio Neto 2017</b>					
Resultado por Posición Monetaria	-	-	-	-	-
Resultado por Tenencia de Activos no Monetarios	-	-	-	-	-
<b>Cambios en la Hacienda Pública / Patrimonio Neto del Ejercicio 2019</b>		<b>12,033,480.00</b>	<b>-</b>	<b>-</b>	<b>12,033,480.00</b>
Aportaciones	-	-	-	-	-
Donaciones de Capital	-	-	-	-	-
Actualización de la Hacienda Pública/Patrimonio	-	-	-	-	-
<b>Variaciones de la Hacienda Pública / Patrimonio Neto del Ejercicio</b>			<b>52,449.00</b>	<b>-</b>	<b>52,449.00</b>
Resultados del Ejercicio (Ahorro/Desahorro)	-	-	-	-	-
Resultados de Ejercicios Anteriores	-	-	52,449.00	-	52,449.00
Revalúos	-	-	-	-	-
Reservas	-	-	-	-	-
Rectificaciones de Resultados de Ejercicios Anteriores	-	-	-	-	-
<b>Cambios en el exceso o insuficiencia en la actualización de la Hacienda Pública / Patrimonio Neto 2020</b>					
Resultado por Posición Monetaria	-	-	-	-	-
Resultado por Tenencia de Activos no Monetarios	-	-	-	-	-
<b>Saldo Neto en la Hacienda Pública / Patrimonio 2018</b>	<b>62,259,641.00</b>	<b>12,033,480.00</b>	<b>52,449.00</b>	<b>-</b>	<b>74,345,570.00</b>

  
**LIC. HERMELINDO MONREAL PADILLA**  
 DIRECTOR GENERAL

  
**C.P. JOSEFINA VALDOVINOS SANCHEZ**  
 COINTEGRA, S.C.

Bajo protesta de decir verdad declaramos que los Estados Financieros y sus notas, son razonables, correctos y son responsabilidad del emisor.

DESARROLLO DE MICROPROYECTOS PRODUCTIVOS DEL ESTADO DESLPIFD BANCENTRO 035338 4)  
ESTADO DE FLUJO DE EFECTIVO  
DEL 01 DE ENERO AL 30 DE ABRIL DE 2020

2020		2020	
Flujos de Efectivo de las Actividades de Operación	Concepto	Flujos de Efectivo de las Actividades de Inversión	
Origen		Origen	13,704,250
Impuestos		Bienes Inmuebles, Infraestructura y Construcciones en Proceso	
Cuotas y Aportaciones de Seguridad Social	95,859	Bienes Muebles	13,704,250
Contribuciones de mejoras		Otros Orígenes de Inversión	12,384,834
Derechos		Aplicación	
Productos de Tipo Corriente		Bienes Inmuebles, Infraestructura y Construcciones en Proceso	
Aprovechamientos de Tipo Corriente		Bienes Muebles	12,384,834
Ingresos por Venta de Bienes y Servicios	95,859	Otras Aplicaciones de Inversión	1,319,416
Ingresos no Comprendidos en las Fracciones de la Ley de Ingresos		Flujos Netos de Efectivo por Actividades de Inversión	
Causados en Ejercicios Fiscales Anteriores Pendientes de Liquidación o Pago		Flujo de Efectivo de las Actividades de Financiamiento	
Participaciones y Aportaciones		Origen	
Transferencias, Asignaciones y Subsidios y Otras Ayudas		Endeudamiento Neto	
Otros Orígenes de Operación		Interno	
		Externo	
		Otros Orígenes de Financiamiento	
		Aplicación	
		Servicios de la Deuda	
		Interno	
		Externo	
		Otras Aplicaciones de Financiamiento	
		Flujos Netos de Efectivo por Actividades de Financiamiento	
		Incremento/Diminución Neto en el Efectivo y Equivaler	1,371,865
		Efectivo y Equivalentes al Efectivo al Inicio del Ejercicio	4,802,159.00
		Efectivo y Equivalentes al Efectivo al Final del Ejercicio	6,971,619.00
Aplicación			
Servicios Personales	43,410		
Materiales y Suministros			
Servicios Generales	43,410		
Transferencias Internas y Asignaciones al Sector Público			
Transferencias al resto del Sector Público			
Subsidios y Subvenciones			
Ayudas Sociales			
Pensiones y Jubilaciones			
Transferencias a Fideicomisos, Mandatos y Contratos Análogos			
Transferencias a la Seguridad Social			
Donativos			
Transferencias al Exterior			
Participaciones			
Aportaciones			
Convenios			
Otras Aplicaciones de Operación	52,449		
Flujos de Efectivo de las Actividades de Operación			



LIC. HERMELINDO MONREAL PADILLA  
DIRECTOR GENERAL

C.P. JOSEFINA VALDOVINO SANCHEZ  
CINTEGRA, S.C.


Bajo protesta de decir verdad declaramos que los Estados Financieros y sus notas, son razonables, correctos y son responsabilidad del emisor.

ESTADO ANALÍTICO DEL ACTIVO DEL 01/01/2020 AL 30/04/2020 (Miles de Pesos)  
 DESARROLLO DE MICROPROYECTOS PRODUCTIVOS DEL EDO. DE S.L. (FID BANCENTRO 035188 4)  
 AV. SALVADOR NAVA NO. 2992  
 SAN LUIS POTOSÍ, S.L.P.

Empresa : ContabilMicro2014  
 CONCEPTO DE LA CUENTA  
 Bancos/Tesorería

R.F.C. : DMP 981218AT0  
 Saldo Anterior Debe Saldo Actual Flujo Periodo

CONCEPTO DE LA CUENTA	Saldo Anterior Debe	Haber	Saldo Actual	Flujo Periodo
1112 Bancos/Tesorería	-	-	-	-
Efectivo y Equivalentes	-	-	-	-
1121 Inversiones financieras de corto plazo	4802	17895	6971	2169
1123 Deudores diversos por cobrar a Corto Plazo	69567	17799	67375	-2192
1126 Préstamos otorgados a Corto Plazo	-	-	-	-
Derechos a Recibir Efectivo o Equivalentes	74369	33525	74346	-23
1161 Estimaciones para cuentas incobrables por Derechos a recibir efectivo	33502	-	-	-
Estimación por Perdidas o Deterioro de Activos	-	-	-	-
1183 Bienes derivados de embargos, decomisos, aseguramientos y dación	-	-	-	-
1184 Bienes Inmuebles derivados de embargos, decomisos,	-	-	-	-
Otros Activos Circulantes	-	-	-	-
ACTIVO CIRCULANTE	74369	33502	74346	-23
1222 Deudores diversos a Largo Plazo	-	-	-	-
1224 Préstamos Otorgados a Largo Plazo	-	-	-	-
Derechos a Recibir Efectivo o Equivalentes a	-	-	-	-
ACTIVO NO CIRCULANTE	-	-	-	-
TOTAL	74369	33502	74346	-23

  
 LIC. HERMINIO MONREAL PADILLA  
 DIRECTOR GENERAL


  
 C.P. JOSEFINA VALDIVINOS SANCHEZ  
 COINTEGRA, S.C.

Bajo protesta de decir verdad declaramos que los Estados Financieros y sus notas, son razonables, correctos y son responsabilidad del emisor.

(FID BANCENTRO 035198 4)  
 SALVADOR NAVA MTZ 2992  
 SAN LUIS POTOSI

ESTADO ANALÍTICO DE INGRESO PRESUPUESTAL DEL 01/01/2020 AL 30/04/2020

Fuentes del Ingreso	Autorizado	Amplia/Redu	Modificado	Devengado	Recaudado	Diferencia	Avance
51 Productos de tipo corriente							
71 Ingresos por ventas de bienes y servicios c	78,000.00	17,858.00	95,858.00	95,858.00	95,858.00	-	100.0
91 Transferencias Internas y Asignaciones al Sector Público							
<b>TOTALES</b>	<b>78,000.00</b>	<b>17,858.00</b>	<b>95,858.00</b>	<b>95,858.00</b>	<b>95,858.00</b>	<b>-</b>	<b>100.0</b>

  
 LIC. HERMELINDO MONREAL PADILLA  
 DIRECTOR GENERAL

  
 C.P. JOSEFINA VALDIVINOS SANCHEZ  
 COINTEGRA S.C.

## ESTADO ANALÍTICO DEL EJERCICIO DEL PRESUPUESTO DE EGRESOS

Clasificación Administrativa

DEL 01/01/2020 AL 30/04/2020

Concepto	Egresos					Subejercicio 6 = ( 3 - 4 )
	Aprobado	Ampliaciones/ (Reducciones)	Modificado	Devengado	Pagado	
	1	2	3 = ( 1 + 2 )	4	5	
Entidades Paraestatales y Fideicomisos No Empresariales y No Financieros	0.00	0.00	0.00	0.00	0.00	0.00
Instituciones Públicas de la Seguridad Social						
Entidades Paraestatales Empresariales No Financieras con Participación Estatal Mayoritaria						
Fideicomisos Empresariales No Financieros con Participación Estatal Mayoritaria						
Entidades Paraestatales Empresariales Financieras Monetarias con Participación Estatal Mayoritaria						
Entidades Paraestatales Empresariales Financieras Monetarias con Participación Estatal Mayoritaria						
Fideicomisos Financieros Públicos con Participación Estatal Mayoritaria						
<b>Total del Gasto</b>	<b>0.00</b>	<b>0.00</b>	<b>0.00</b>	<b>0.00</b>	<b>0.00</b>	<b>0.00</b>

NO APLICA



HERMELINDO MONREAL PADILLA  
DIRECTOR DE PROGRAMA



C.P. JOSEFINA VALDOVINOS SANCHEZ  
COINTEGRA S.C.

Bajo protesta de decir verdad declaramos que los Estados Financieros y sus notas, son razonables, correctos y son responsabilidad del emisor.

0  
**ESTADO ANALÍTICO DEL EJERCICIO DEL PRESUPUESTO DE EGRESOS**  
 Clasificación Administrativa  
 DEL 01/01/2020 AL 30/04/2020

Concepto	Egresos					Subejercicio 6 = ( 3 - 4 )
	Aprobado	Ampliaciones/ (Reducciones)	Modificado	Devengado	Pagado	
	1	2	3 = ( 1 + 2 )	4	5	
Poder Ejecutivo	0.00	0.00	0.00	0.00	0.00	0.00
Poder Legislativo						
Poder Judicial						
Órganos Autónomos						
<b>Total del Gasto</b>	<b>0.00</b>	<b>0.00</b>	<b>0.00</b>	<b>0.00</b>	<b>0.00</b>	<b>0.00</b>

NO APLICA

  
**HERMELINDO MONREAL PADILLA**  
 DIRECTOR DE PROGRAMA

  
**C.P. JOSEFINA VALDOVINOS SANCHEZ**  
 COINTEGRA S.C.

Bajo protesta de decir verdad declaramos que los Estados Financieros y sus notas, son razonables, correctos y son responsabilidad del emisor.


DESARROLLO DE MICROPROYECTOS PRODUCTIVOS DEL EDO. DE S.L. (FID BANCENRO 035198.4)

ESTADO ANALÍTICO DEL EJERCICIO DEL PRESUPUESTO DE EGRESOS

Clasificación Administrativa

DEL 01/01/2020 AL 30/04/2020

Concepto	Egresos					Subejercicio
	Aprobado	Ampliaciones/ (Reducciones)	Modificado	Devengado	Pagado	
	1	2	3 = (1 + 2)	4	5	6 = (3 - 4)
FID BANCENRO 0351984	78,000.00	0.00	78,000.00	27,160.80	27,160.80	50,839.20
<b>Total del Gasto</b>	<b>78,000.00</b>	<b>0.00</b>	<b>78,000.00</b>	<b>27,160.80</b>	<b>27,160.80</b>	<b>50,839.20</b>

  
HERMELINDO MONREAL PADILLA  
DIRECTOR DE PROGRAMA



C.P. JOSEFINA VALDOVINOS SANCHEZ  
COINTEGRA S.C.

Bajo protesta de decir verdad declaramos que los Estados Financieros y sus notas, son razonables, correctos y son responsabilidad del emisor.

DESARROLLO DE MICROPROYECTOS PRODUCTIVOS DEL EDO. DE S.L.P.(FID BANCENTRO 035198 4)  
 SALVADOR NAVA MTZ 2992  
 SAN LUIS POTOSI  
 ESTADO ANALÍTICO DEL EJERCICIO DEL PRESUPUESTO DE EGRESOS  
 DISTRIBUCION GEOGRAFICA  
 DEL 01/01/2020 AL 30/04/2020

CONCEPTO	Autorizado	Ampliación Reducción	Modificado	Disponi- ble a Compro.	Comprometido	Devengado	Comrometi no deveng	Ejercido	Pagado	Subejercicio	Ctas por Pagar	Avance
24 SAN LUIS POTOSI	78,000.00	-	78,000.00	50,839.20	27,160.80	27,160.80	-	27,160.80	27,160.80	50,839.20	-	34.82
<b>TOTALES</b>	<b>78,000.00</b>	<b>-</b>	<b>78,000.00</b>	<b>50,839.20</b>	<b>27,160.80</b>	<b>27,160.80</b>	<b>-</b>	<b>27,160.80</b>	<b>27,160.80</b>	<b>50,839.20</b>	<b>-</b>	<b>34.82</b>

  
 HERMELINDO MONREAL-PADILLA  
 DIRECTOR DE PROGRAMA

  
 C.P. JOSEFINA VALDOVINOS SANCHEZ  
 COINTEGRA S.C.


Bajo protesta de decir verdad declaramos que los Estados Financieros y sus notas, son razonables, correctos y son responsabilidad del emisor.



DESARROLLO DE MICROPROYECTOS PRODUCTIVOS DEL EDO. DE S.L.P.(FID BANCENTRO 035198 4)  
ESTADO ANALÍTICO DEL EJERCICIO DEL PRESUPUESTO DE EGRESOS

Clasificación Económica (por Tipo de Gasto)  
DEL 01/01/2020 AL 30/04/2020

Concepto	Egresos					Subejercicio 6 = ( 3 - 4 )
	Aprobado	Ampliaciones/ (Reducciones)	Modificado	Devengado	Pagado	
	1	2	3 = ( 1 + 2 )	4	5	
Gasto Corriente	78,000.00	0.00	78,000.00	27,160.80	27,160.80	50,839.20
Gasto de Capital	0.00	0.00	0.00	0.00	0.00	0.00
Amortización de la Deuda y Disminución de Pasivos						
Pensiones y Jubilaciones						
Participaciones						
<b>Total del Gasto</b>	<b>78,000.00</b>	<b>0.00</b>	<b>78,000.00</b>	<b>27,160.80</b>	<b>27,160.80</b>	<b>50,839.20</b>

  
HERMELINDO MONREAL PADILLA  
DIRECTOR DE PROGRAMA

C.P. JOSEFINA VALDOVINOS SANCHEZ  
COINTEGRA S.C.


Bajo protesta de decir verdad declaramos que los Estados Financieros y sus notas, son razonables, correctos y son responsabilidad del emisor.





DESARROLLO DE MICROPROYECTOS PRODUCTIVOS DEL EDO. DE S.L.P.(FID BANCENTRO 095198 4)  
 SALVADOR NAVA MTZ 2992  
 SAN LUIS POTOSI  
 ESTADO ANALÍTICO DEL EJERCICIO DEL PRESUPUESTO DE EGRESOS  
 UNIDAD RESPONSABLE  
 DEL 01/01/2020 AL 30/04/2020

CONCEPTO	Autorizado	Ampliación Reducción	Modificado	Disponible a Compro.	Comprometido	Devengado	Comrometi no deveng	Ejercido	Pagado	Subejercicio	Ctas por Pagar	Avance
0535 SISTEMA DE FINANCIAMIENTO PARA EL DESARROLLO DEL EDO DE SLP	78,000.00	-	78,000.00	50,839.20	27,160.80	27,160.80	-	27,160.80	27,160.80	50,839.20	-	34.82
<b>TOTALES</b>	<b>78,000.00</b>	<b>-</b>	<b>78,000.00</b>	<b>50,839.20</b>	<b>27,160.80</b>	<b>27,160.80</b>	<b>-</b>	<b>27,160.80</b>	<b>27,160.80</b>	<b>50,839.20</b>	<b>-</b>	<b>34.82</b>

  
 HERMELINDO MONREAL PADILLA  
 DIRECTOR DE PROGRAMA

  
 C.P. JOSEFINA VALDOVINOS SANCHEZ  
 COINTEGRA S.C.

Bajo protesta de decir verdad declaramos que los Estados Financieros y sus notas, son razonables, correctos y son responsabilidad del emisor.

SISTEMA DE FINANCIAMIENTO PARA EL DESARROLLO DEL ESTADO DE SLP

ESTADO DE ACTIVIDADES

DEL 01 DE ENERO AL 30 DE ABRIL DEL 2020  
(Miles de pesos)

	2020	2019
<b>INGRESOS</b>		
<b>PRODUCTOS</b>		
4150 PRODUCTOS DE TIPO CORRIENTE	327	512
<b>TRANSFERENCIAS, ASIGNACIONES Y SUBSIDIOS</b>		
4220 TRANSFERENCIAS, ASIGNACIONES Y SUBSIDIOS	2,953	4,480
<b>INGRESOS FINANCIEROS</b>		
4310 INGRESOS FINANCIEROS (INTERES)	9,796	6,941
4319 RECUPERACIONES	0	0
<b>TOTAL DE INGRESOS:</b>	<u>13,076</u>	<u>11,933</u>
<b>EGRESOS:</b>		
5110 SERVICIOS PERSONALES	5,000	5,537
5120 MATERIALES Y SUMINISTROS	184	121
5130 SERVICIOS GENERALES	1,369	1,281
5210 TRANSFERENCIAS Y ASIGNACIONES		
5230 SUBSIDIOS Y SUBVENCIONES	0	41
5599 OTROS GASTOS	233	203
	<u>6,787</u>	<u>7,183</u>
<b>RESULTADO DE OPERACIÓN</b>	<u>6,290</u>	<u>4,750</u>
<b>MENOS:</b>		
5511 ESTIMACIONES	1,023	583
5513 DEPRECIACIONES	270	246
5521 IMPUESTOS (ISR)	0	0
5522 PROVISIONES (RESERVA LIQ. LAB)	492	606
	<u>1,785</u>	<u>1,435</u>
<b>RESULTADO DEL PERIODO(AHORRO/DESAHORRO)</b>	<u>4,504</u>	<u>3,314</u>

Bajo protesta de decir verdad declaramos que los Estados Financieros y sus notas, son razonables, correctos y son responsabilidad del emisor.

  
CHRISTIAN MEADE HERVERT  
COORDINADOR GENERAL EJECUTIVO DEL SIFIDE

  
YOLANDA MACÍAS LARA  
DDF SIFIDE  
S I F I D E

  
C.P. JOSEFINA VALDOVINOS SANCHEZ  
COINTEGRA S.C.

**SISTEMA DE FINANCIAMIENTO PARA EL DESARROLLO DEL ESTADO DE SLP**  
**ESTADO DE POSICION FINANCIERA**  
**AL 30 DE ABRIL DEL 2020**  
(Miles de pesos)

ACTIVO			PASIVO		
ACTIVO CIRCULANTE	2020	abr-19	PASIVO CIRCULANTE	2020	abr-19
<b>EFFECTIVO Y EQUIVALENTES</b>			<b>CUENTAS POR PAGAR A CORTO PLAZO</b>		
1111 EFECTIVO	5	5.00	2111 SERVICIOS PERSONALES POR PAGAR	656	685
1112 BANCOS TESORERIA	30,278	5,373	2112 PROVEEDORES	61	133
<b>DERECHO A RECIBIR EFECTIVO O EQUIVLANTE</b>			2116 INTERES Y COMISION POR PAGAR	665	644
1121 INVERSIONES FINANCIERAS	39,399	34,961	2117 RETENCIONES Y CONTRIBUCIONES POR PAGAR	604	629
1123 DEUDORES DIVERSOS POR COBRAR	1,936	1,810	2119 OTRAS CUENTAS POR PAGAR	84,622	8,747
1126 PRESTAMOS OTORGADOS A CORTO PLAZO	5,444	5,049	2161 FONDOS EN GARANTIA A CORTO PLAZO	12	12
1126 PERSTAMOS OTORGADOS (INTERES VIG)	1,594	1,535	<b>TOTAL PASIVO CIRCULANTE</b>	<b>86,620</b>	<b>10,850</b>
1126 PRESTAMOS OTORGADOS (INTERES VENCIDO)	1,535	1,487			
<b>ESTIMACIONES POR PERDIDAO DETERIOROR DE ACTIVOS CIRCULANTES</b>			<b>PASIVO NO CIRCULANTE</b>		
1161 ESTIMACIONES DE CUENTAS INCOBRABLES	-14,391	-11,457	<b>DOCUMENTOS POR PAGAR A LARGO PLAZO</b>		
<b>BIENES INMUEBLES DERIVADOS DE EMBARGOS, DECOMISOS,</b>			2229 DOCUMENTOS POR PAGAR	1,985	6,238
1194 BIENES INMUEBLES DERIVADOS DE EMBARGOS	5,160	5,160	<b>PROVISIONES A LARGO PLAZO</b>		
			2269 OTRAS PROVISIONES	3,292	2,800
			<b>TOTAL PASIVO NO CIRCULANTE</b>	<b>5,277</b>	<b>9,038</b>
<b>TOTAL ACTIVO CIRCULANTE</b>	<b>70,961</b>	<b>43,923</b>	<b>TOTAL PASIVO</b>	<b>91,897</b>	<b>19,888</b>
<b>ACTIVO NO CIRCULANTE</b>			<b>HACIENDA PUBLICA</b>		
<b>INVERSIONES FINANCIERAS A LARGO PLAZO</b>			3110 PATRIMONIO	159,619	138,038
1213 FIDEICOMISO, MANDATOS	105,835	21,307	3220 RESULT.EJERC.ANTERIORES	70,300	70,772
1214 PARTICIPACIONES Y APORTACIONES DE CAPITAL	856	856	3230 REVALUOS	8,338	8,338
<b>DERECHOS A RECIBIR EFECTIVO O EQUIVALENTES A LP</b>			RESULTADO DEL PERIODO(AHORRO/DESAHORRO)	4,504	3,314
1123 DEUDORES DIVERSOS A LARGO PLAZO					
1222 DEUDORES DIVERSOS	1,500	1,500			
1224 PRESTAMOS OTORGADOS A LP	138,763	155,295			
<b>BIENES INMUEBLES, INFRAESTRUCTURA Y CONSTRUCCIONES EN PROCESO</b>					
1230 BIENES INMUEBLES	22,982	22,982			
<b>BIENES MUEBLES</b>					
1240 BIENES MUEBLES	5,055	4,822			
<b>SOFTWARE Y LICENCIAS</b>					
1251 SOFTWARE/LICENCIAS	36	36			
1252 MARCAS	173	114			
<b>DEPRECIACION, DETERIORO Y AMORTIZACION ACUMULADAD DE BIENES</b>					
1261 DEPRECIACIONES BIENES INMUEBLES	-7,957	-7,302			
1263 DEPRECIACIONES BIENES MUEBLES	-3,486	-3,163			
1265 AMORTIZACION BIENES INTANGIBLES	-60	-21			
<b>TOTAL ACTIVO NO CIRCULANTE</b>	<b>263,699</b>	<b>196,427</b>	<b>TOTAL HACIENDA PUBLICA</b>	<b>242,762</b>	<b>220,463</b>
<b>TOTAL DEL ACTIVO</b>	<b>334,659</b>	<b>240,351</b>	<b>TOTAL PASIVO Y HACIENDA PUBLICA</b>	<b>334,659</b>	<b>240,351</b>

**CUENTAS DE ORDEN**

CONTROL DE OTORGAMIENTO DE CREDITOS	144,207
CREDITOS FONDO DE GARANTIA	10,582
PRESUPUESTO AUTORIZADO	31,710
PRESUPUESTO MODIFICADO	0
PRESUPUESTO DE EGRESOS POR EJECER	25,010
PRESUPUESTO DE EGRESOS COMRPOMETIDO	6,700
PRESUPUESTO DE EGRESOS DEVENGADO	6,700
PRESUPUESTO DE EGRESOS EJERCIDO	5,519
PRESUPUESTO DE EGRESOS PAGADO	5,519

CHRISTIAN MENDOZA HERVEZ  
COORDINADOR GENERAL EJECUTIVO DEL SIFIDE

YOLANDA MACIAS LARA  
DDF SIFIDE

C.P. JOSEFINA VALDOVINOS SANCHEZ  
COINTEGRA S.C.

Bajo protesta de decir verdad declaramos que los Estados Financieros y sus notas, son razonables, correctos y son responsabilidad del emisor.

**SISTEMA DE FINANCIAMIENTO PARA EL DESARROLLO DEL ESTADO DE SLP**  
**ESTADO DE POSICION FINANCIERA**  
**AL 30 DE ABRIL DEL 2020**  
(Miles de pesos)

ACTIVO			PASIVO		
<b>ACTIVO CIRCULANTE</b>			<b>PASIVO CIRCULANTE</b>		
	2020	abr-19		2020	abr-19
<b>EFFECTIVO Y EQUIVALENTES</b>			<b>CUENTAS POR PAGAR A CORTO PLAZO</b>		
1111 EFECTIVO	5	5,00	2111 SERVICIOS PERSONALES POR PAGAR	656	685
1112 BANCOS TESORERIA	30,278	5,373	2112 PROVEEDORES	61	133
<b>DERECHO A RECIBIR EFECTIVO O EQUIVALENTE</b>			2116 INTERES Y COMISION POR PAGAR	665	644
1121 INVERSIONES FINANCIERAS	39,399	34,961	2117 RETENCIONES Y CONTRIBUCIONES POR PAGAR	604	629
1123 DEUDORES DIVERSOS POR COBRAR	1,936	1,810	2119 OTRAS CUENTAS POR PAGAR	84,622	8,747
1126 PRESTAMOS OTORGADOS A CORTO PLAZO	5,444	5,049	2161 FONDOS EN GARANTIA A CORTO PLAZO	12	12
1126 PERSTAMOS OTORGADOS (INTERES VIG)	1,594	1,535	<b>TOTAL PASIVO CIRCULANTE</b>	<b>86,620</b>	<b>10,850</b>
1126 PRESTAMOS OTORGADOS(INTERES VENCIDO)	1,535	1,487			
<b>ESTIMACIONES POR PERDIDAO DETERIOROR DE ACTIVOS CIRCULANTES</b>			<b>PASIVO NO CIRCULANTE</b>		
1161 ESTIMACIONES DE CUENTAS INCOBRABLES	-14,391	-11,457	<b>DOCUMENTOS POR PAGAR A LARGO PLAZO</b>		
<b>BIENES INMUEBLES DERIVADOS DE EMBARGOS, DECOMISOS,</b>			2229 DOCUMENTOS POR PAGAR	1,985	6,238
1194 BIENES INMUEBLES DERIVADOS DE EMBARGOS	5,160	5,160	<b>PROVISIONES A LARGO PLAZO</b>		
			2269 OTRAS PROVISIONES	3,292	2,800
			<b>TOTAL PASIVO NO CIRCULANTE</b>	<b>5,277</b>	<b>9,038</b>
<b>TOTAL ACTIVO CIRCULANTE</b>	<b>70,961</b>	<b>43,923</b>	<b>TOTAL PASIVO</b>	<b>91,897</b>	<b>19,888</b>
<b>ACTIVO NO CIRCULANTE</b>			<b>HACIENDA PUBLICA</b>		
<b>INVERSIONES FINANCIERAS A LARGO PLAZO</b>			3110 PATRIMONIO	159,619	138,038
1213 FIDEICOMISO, MANDATOS	105,835	21,307	3220 RESULT.EJERC.ANTERIORES	70,300	70,772
1214 PARTICIPACIONES Y APORTACIONES DE CAPITAL	856	856	3230 REVALUOS	8,338	8,338
<b>DERECHOS A RECIBIR EFECTIVO O EQUIVALENTES A LP</b>			RESULTADO DEL PERIODO(AHORRO/DESAHORRO)	4,504	3,314
1123 DEUDORES DIVERSOS A LARGO PLAZO					
1222 DEUDORES DIVERSOS	1,500	1,500			
1224 PRESTAMOS OTORGADOS A LP	138,763	155,295			
<b>BIENES INMUEBLES, INFRAESTRUCTURA Y CONSTRUCCIONES EN PROCESO</b>					
1230 BIENES INMUEBLES	22,982	22,982			
<b>BIENES MUEBLES</b>					
1240 BIENES MUEBLES	5,055	4,822			
<b>SOFTWARE Y LICENCIAS</b>					
1251 SOFTWARE/LICENCIAS	36	36			
1252 MARCAS	173	114			
<b>DEPRECIACION, DETERIORO Y AMORTIZACION ACUMULADAD DE BIENES</b>					
1261 DEPRECIACIONES BIENES INMUEBLES	-7,957	-7,302			
1263 DEPRECIACIONES BIENES MUEBLES	-3,486	-3,163			
1265 AMORTIZACION BIENES INTANGIBLES	-60	-21			
<b>TOTAL ACTIVO NO CIRCULANTE</b>	<b>263,699</b>	<b>196,427</b>	<b>TOTAL HACIENDA PUBLICA</b>	<b>242,762</b>	<b>220,463</b>
<b>TOTAL DEL ACTIVO</b>	<b>334,659</b>	<b>240,351</b>	<b>TOTAL PASIVO Y HACIENDA PUBLICA</b>	<b>334,659</b>	<b>240,351</b>
<b>CUENTAS DE ORDEN</b>					
CONTROL DE OTORGAMIENTO DE CREDITOS	144,207				
CREDITOS FONDO DE GARANTIA	10,582				
PRESUPUESTO AUTORIZADO	31,710				
PRESUPUESTO MODIFICADO	0				
PRESUPUESTO DE EGRESOS POR EJECER	25,010				
PRESUPUESTO DE EGRESOS COMRPOMETIDO	6,700				
PRESUPUESTO DE EGRESOS DEVENGADO	6,700				
PRESUPUESTO DE EGRESOS EJERCIDO	5,519				
PRESUPUESTO DE EGRESOS PAGADO	5,519				

CHRISTIAN MEADE HERVERT  
COORDINADOR GENERAL EJECUTIVO DEL SIFIDE

YOLANDA MACIAS LARA  
DDF SIFIDE


C.P. JOSEFINA VALDOVINOS SANCHEZ  
COINTEGRA S.C.

**SISTEMA DE FINANCIAMIENTO PARA EL DESARROLLO DEL ESTADO DE SLP  
ESTADO DE POSICION FINANCIERA  
AL 30 DE ABRIL DEL 2020**

ACTIVO	ORIGEN	APLICACIÓN	PASIVO	ORIGEN	APLICACIÓN
<b>ACTIVO CIRCULANTE</b>		<b>ACTIVO CIRCULANTE</b>			
<b>EFFECTIVO Y EQUIVALENTES</b>		<b>24,905</b>			
1111 EFECTIVO					
1112 BANCOS TESORERIA					
1113 DERECHO A RECIBIR EFECTIVO O EQUIVALENTE					
1121 INVERSIONES FINANCIERAS					
1123 DEUDORES DIVERSOS POR COBRAR					
1126 PRESTAMOS OTORGADOS A CORTO PLAZO					
1126 PRESTAMOS OTORGADOS (INTERES VIG)					
1126 PRESTAMOS OTORGADOS(INTERES VENCIDO)					
ESTIMACIONES POR PERIDAO DETERIOR DE ACTIVOS C	2934				
1161 ESTIMACIONES DE CUENTAS INCORRIBLES					
<b>BIENES INMUEBLES DERIVADOS DE EMBARGOS, DECOMISOS,</b>					
<b>1194 BIENES INMUEBLES DERIVADOS DE EMBARGOS</b>					
<b>TOTAL ACTIVO CIRCULANTE</b>	<b>2,934</b>	<b>29,972</b>			
<b>ACTIVO NO CIRCULANTE</b>					
<b>INVERSIONES FINANCIERAS A LARGO PLAZO</b>		<b>84,528</b>			
1213 FIDELCOMISO, MANDATOS					
1214 PARTICIPACIONES Y APORTACIONES DE CAPITAL					
DERECHOS A RECIBIR EFECTIVO O EQUIVALENTES A LP	16,533				
1123 DEUDORES DIVERSOS A LARGO PLAZO					
1224 PRESTAMOS OTORGADOS A LP					
<b>BIENES INMUEBLES, INFRAESTRUCTURA Y CONSTRUCCIONES EN PROCESO</b>					
1230 BIENES INMUEBLES					
BIENES MUEBLES					
1240 BIENES MUEBLES					
SOFTWARE Y LICENCIAS					
1251 SOFTWARE/LICENCIAS					
1252 MARCAS					
DEPRECIACION, DETERIORO Y AMORTIZACION ACUMULADA	1,017				
1261 DEPRECIACIONES BIENES INMUEBLES					
1263 DEPRECIACIONES BIENES MUEBLES					
1265 AMORTIZACION BIENES INTANGIBLES					
<b>TOTAL ACTIVO NO CIRCULANTE</b>	<b>17,550</b>	<b>84,528</b>			
<b>TOTAL DEL ACTIVO</b>	<b>20,484</b>	<b>114,702</b>			
			<b>TOTAL HACIENDA PUBLICA</b>	<b>22,209</b>	<b>0</b>
			<b>TOTAL PASIVO Y HACIENDA PUBLICA</b>	<b>98,761</b>	<b>4,253</b>
			<b>TOTAL ORIGEN Y APLICACION</b>	<b>119,045</b>	<b>119,045</b>

Bajo protesta de decir verdad declaramos que los Estados Financieros y sus notas, son razonables, correctos y son responsabilidad del emisor.

  
**CHRISTIAN MEADE HERVERT**  
 COORDINADOR GENERAL EJECUTIVO DEL SIFIDE

  
**C.P. JOSEFINA VALDOMINOS SANCHEZ**  
 COINTEGRA S.C.



**SISTEMA DE FINANCIAMIENTO PARA EL DESARROLLO DEL ESTADO DE SLP**  
**ESTADO DE VARIACION EN HACIENDA PUBLICA**  
 DEL 01 DE ENERO AL 30 DE ABRIL DEL 2020

Concepto	Hacienda publica/ patrimonio contribuido	Hacienda Publica patrimonio Generados de Ejercicio anteriores	Hacienda Publica Patrimonio Generado del ejercicio	Exceso o Insuficiencia en la actualización de la Hacienda Publi/ Patri	Total
<b>Patrimonio Neto inicial Ajustado del Ejercicio</b>	138,037,691.39	-	-	-	138,037,691.39
Donaciones de Capital	138,037,691.39	-	-	-	138,037,691.39
Actualización de la Hacienda Pública/Patrimonio					
<b>Hacienda Pública / Patrimonio Neto del Ejercicio</b>		79,110,755.00	3,314,364.00		82,425,119.00
Resultados del Ejercicio (Ahorro/Desahorro)			3,314,364.00		3,314,364.00
Revaluos		70,772,262.00			70,772,262.00
Reservas		8,338,493.00			8,338,493.00
Rectificación de resultados de Ejercicio Anteriores					
<b>Exceso o Insuficiencia en la Actualización de la Hacienda Pública/ Patrimonio Neto 2019</b>					
Resultado por Posición Monetaria					
Resultado por Tenencia de Activos no Monetarios					
<b>Hacienda pública/Patrimonio neto 2019</b>	138,037,691.39	79,110,755.00	3,314,364.00	-	220,462,810.39
<b>Cambios en la Hacienda Pública / Patrimonio Neto del Ejercicio 2020</b>	21,581,341.61				21,581,341.61
Donaciones de Capital	21,581,341.61				21,581,341.61
Actualización de la Hacienda Pública/Patrimonio					
<b>Variaciones de la Hacienda Pública / Patrimonio Neto del Ejercicio</b>		471,985.00	1,189,970.00		717,985.00
Resultados del Ejercicio (Ahorro/Desahorro)			4,504,334.00		4,504,334.00
Revaluos		471,985.00	3,314,364.00		3,786,349.00
Reservas					
Rectificaciones de Resultados de Ejercicios Anteriores					
<b>Cambios en el exceso o insuficiencia en la actualización de la Hacienda Pública / Patrimonio Neto 2020</b>					
Resultado por Posición Monetaria					
Resultado por Tenencia de Activos no Monetarios					
<b>Saldo Neto en la Hacienda Pública / Patrimonio 2019</b>	169,619,033.00	79,638,770.00	4,504,334.00	-	242,762,137.00

Bajo protesta de decir verdad declaramos que los Estados Financieros y sus notas, son razonables, correctos y son responsabilidad del emisor.



CHRISTIAN MEADE HIERVERT  
 COORDINADOR GENERAL EJECUTIVO DEL SIFIDE



YOLANDA MACÍAS LARA  
 DDF SIFIDE



C.P. JOSEFINA VALDIVINOS SANCHEZ  
 COINTEGRA S.C.

SISTEMA DE FINANCIAMIENTO PARA EL DESARROLLO DEL ESTADO DE SLP  
ESTADO DE FLUJO DE EFECTIVO  
DEL 01 DE ENERO AL 30 DE ABRIL DE 2020

Concepto	2020	2019	Concepto	2020	2019
Flujos de Efectivo de las Actividades de Operación			Flujos de Efectivo de las Actividades de Inversión		
Origen			Origen		
Impuestos	13,076,185	11,932,923	Bienes Inmuebles, Infraestructura y Construcciones en Proceso	93,595,082	19,963,112
Cuotas y Aportaciones de Seguridad Social			Bienes Muebles	93,595,082	19,963,112
Contribuciones de mejoras			Otros Orígenes de Inversión	72,093,745	22,181,390
Derechos			Aplicación		
Productos de Tipo Corriente	326,899	511,992	Bienes Inmuebles, Infraestructura y Construcciones en Proceso		
Aprovechamientos de Tipo Corriente			Bienes Muebles		
Ingresos por Venta de Bienes y Servicios	9,796,286	6,940,656	Otras Aplicaciones de Inversión	72,093,745	22,181,390
Ingresos no Comprendidos en las Fracciones de la Ley de Ingresos			Flujos Netos de Efectivo por Actividades de Inversión	21,501,337	4,963,307
Cuadros en Ejercicio Fiscales Anteriores Pendientes de Liquidación o Pago					
Participaciones y Aportaciones			Flujo de Efectivo de las Actividades de Financiamiento		
Transferencias, Asignaciones y Subsidios y Otras Ayudas	2,953,000	4,480,275	Origen		
Otros Orígenes de Operación			Endeudamiento Neto		
Aplicación					
Servicios Personales	8,571,851	8,618,559	Interno		
Materiales y Suministros	5,000,286	5,537,328	Externo		
Servicios Generales	184,445	120,618	Otros Orígenes de Financiamiento		
Transferencias Internas y Asignaciones al Sector Público	1,368,757	1,280,560	Aplicación		
Transferencias al resto del Sector Público			Servicios de la Deuda		
Subsidios y Subvenciones			Interno	41,329	
Ayudas Sociales			Externo		
Pensiones y Jubilaciones			Otras Aplicaciones de Financiamiento		
Transferencias a la Seguridad Social			Incremento/Disminución Neta en el Efectivo y Equivalentes	26,005,671	1,096,086
Donativos			Efectivo y Equivalentes al Inicio del Ejercicio	4,277,260.00	4,277,260.00
Transferencias al Exterior			Efectivo y Equivalentes al Final del Ejercicio	30,282,931.00	5,373,346.00
Participaciones					
Aportaciones					
Convenios					
Otras Aplicaciones de Operación	2,018,363	1,638,724			
Flujos de Efectivo de las Actividades de Operación	4,504,334	3,314,364			

Bajo protesta de decir verdad declaramos que los Estados Financieros y sus notas, son razonables, correctos y son responsabilidad del emisor.

  
YOLANDA MACÍAS LARA  
DDF SIFIDE

C.P. JOSEFINA VALDIVINOS SANCHEZ  
COINTEGRA S.C.

Empresa :	Contabilides2014	Saldo Anterior		R.F.C. :		SFD 000509II	
	CONCEPTO DE LA CUENTA	5	0	Haber	0	Saldo Actual	Flujo Periodo
	1111 Efectivo					5	0
	1112 Bancos/Tesorería	5755	167596	143073	0	30278	24523
	Efectivo y Equivalentes	5760	167596	143073	0	30283	24523
	1121 Inversiones financieras de corto plazo	37097	26127	23824	0	39400	2303
	1123 Deudores diversos por cobrar a Corto Plazo	1798	5361	5223	0	1936	138
	1126 Préstamos otorgados a Corto Plazo	7413	8585	7425	0	8573	1160
	Derechos a Recibir Efectivo o Equivalentes	46308	40073	36472	0	49909	3601
	1161 (Estimaciones para cuentas incobrables por Derechos a recibir efectivo	-13572	1349	2168	0	-14391	-819
	Estimacion por Perdidas o Deterioro de Activos	-13572	1349	2168	0	-14391	-819
	1193 Bienes derivados de embargos, decomisos,	4573	0	0	0	4573	0
	1194 Bienes Inmuebles derivados de embargos, decomisos,	587	0	0	0	587	0
	Otros Activos Circulantes	5160	0	0	0	5160	0
	ACTIVO CIRCULANTE	43656	209018	181713	0	70961	27305
	1213 Fideicomisos, Mandatos y Contratos Análogos	87835	18000	0	0	105835	18000
	1214 Participaciones y Aportaciones de Capital	856	0	0	0	856	0
	Inversiones Financieras a Largo Plazo	88691	18000	0	0	106691	18000
	1222 DEUDORES DIVERSOS A LARGO PLAZO	1500	0	0	0	1500	0
	1224 Préstamos Otorgados a Largo Plazo	148166	50192	59595	0	138763	-9403
	Derechos a Recibir Efectivo o Equivalentes a	149666	50192	59595	0	140263	-9403
	1231 Terrenos	5164	0	0	0	5164	0
	1233 Edificios no habitacionales	17818	0	0	0	17818	0
	Bienes Inmuebles, Infraestructura y	22982	0	0	0	22982	0
	1241 Mobiliario y Equipo de Administración	2612	40	0	0	2652	40
	1242 Mobiliario y Equipo Educativo y Recreativo	17	0	0	0	17	0
	1244 Equipo de Transporte	1218	0	0	0	1218	0
	1246 Maquinaria, otros Equipos y Herramientas	1168	96	96	0	1168	0
	Bienes Muebles	5015	136	96	0	5055	40
	1251 Software	36	0	0	0	36	0
	1254 Licencias	173	0	0	0	173	0
	Activos Intangibles	209	0	0	0	209	0
	1261 Depreciación Acumulada de Bienes Inmuebles	-7738	0	218	0	-7956	-218
	1263 Depreciación Acumulada de Bienes Muebles	-3434	0	52	0	-3486	-52
	1265 Amortización Acumulada de Activos Intangibles	-60	0	0	0	-60	0
	(Depreciaciones, Deterioro y Amortizaciones	-11232	0	270	0	-11502	-270
	ACTIVO NO CIRCULANTE	255331	68328	59961	0	263698	8367
	TOTAL	298987	277346	11674	0	334659	35672


C.P. JOSEFINA VALDOVINOS SANCHEZ  
COINTEGRA S.C.

YOLANDA MARIAS LARA  
DDF SIFIDE

CHRISTIAN MEADE HERVERT  
COORDINADOR GENERAL

SIFIDE  
 SALVADOR NAVA MTZ.2992  
 SAN LUIS POTOSI  
 ESTADO ANALITICO DE INGRESO PRESUPUESTAL DEL 01/01/2020 AL 30/04/2020

Fuentes del Ingreso	Autorizado	Amplia/Redu	Modificado	Devengado	Recaudado	Diferencia	Avance
51. Productos de tipo corriente	461,770.00		461,770.00	326,900.00	326,900.00	309,964.00	70.8
73. Ingresos por venta de bienes y prestaciones	18,118,944.00		18,118,944.00	9,796,287.00	9,364,116.00	14,990,660.00	51.7
91. Transferencias Internas y Asignaciones al S	13,129,641.00		13,129,641.00	2,953,000.00	2,953,000.00	11,532,641.00	22.5
<b>TOTALES</b>	<b>31,710,355.00</b>		<b>31,710,355.00</b>	<b>13,076,187.00</b>	<b>12,644,016.00</b>	<b>26,883,265.00</b>	<b>39.9</b>



CHRISTIAN MEADE HERVERT  
 COORDINADOR GENERAL



YOLANDA MACIAS LARA  
 DDF



C.P. JOSEFINA VALDIVINOS SANCHEZ  
 COINTEGRA S.C.

Bajo protesta de decir verdad declaramos que los Estados Financieros y sus notas, son razonables, correctos y son responsabilidad del emisor.

SISTEMA DE FINANCIAMIENTO PARA EL EDO DE SAN LUIS POTOSI  
ESTADO ANALITICO DEL EJERCICIO DEL PRESUPUESTO DE EGRESOS

Clasificación Administrativa  
DEL 01/01/2020 AL 30/04/2020

Concepto	Egresos						Subejercicio 6 = ( 3 - 4 )
	Aprobado	Ampliaciones/ (Reducciones)	Modificado	Devengado	Pagado		
	1	2	3 = ( 1 + 2 )	4	5		
PROGRAMA FONDO SAN LUIS PARA LA	0.00	0.00	0.00	0.00	0.00	0.00	0.00
SISTEMA DE FINANCIAMIENTO PARA EL DESARROLLO DEL EDO DE SLP	31,710,355.00	0.00	31,710,355.00	6,700,095.69	5,519,954.7	25,010,259.31	
<b>Total del Gasto</b>	<b>31,710,355.00</b>	<b>0.00</b>	<b>31,710,355.00</b>	<b>6,700,095.69</b>	<b>5,519,954.65</b>	<b>25,010,259.31</b>	



CHRISTIAN MEADE HERVERT  
COORDINADOR GENERAL EJECUTIVO DEL SIFIDE



YOLANDA MACIAS LARA  
DDF SIFIDE



C.P. JOSEFINA VALDIVINOS SANCHEZ  
COINTEGRA S.C.

Bajo protesta de decir verdad declaramos que los Estados Financieros y sus notas, son razonables, correctos y son responsabilidad del emisor.

Gobierno (Federal/Estatal/Municipal) de San Luis Potosí  
**ESTADO ANALÍTICO DEL EJERCICIO DEL PRESUPUESTO DE EGRESOS**  
 Clasificación Administrativa  
 DEL 01/01/2020 AL 30/04/2020

Concepto	Egresos					Subejercicio 6 = ( 3 - 4 )
	Aprobado	Ampliaciones/ (Reducciones)	Modificado	Devengado	Pagado	
	1	2	3 = ( 1 + 2 )	4	5	
Poder Ejecutivo	0.00	0.00	0.00	0.00	0.00	0.00
Poder Legislativo						
Poder Judicial						
Órganos Autónomos						
<b>Total del Gasto</b>	<b>0.00</b>	<b>0.00</b>	<b>0.00</b>	<b>0.00</b>	<b>0.00</b>	<b>0.00</b>

NO APLICA

Bajo protesta de decir verdad declaramos que los Estados Financieros y sus notas, son razonables, correctos y son responsabilidad del emisor.

## Sector Paraestatal del Gobierno (Federal/Estatal/Municipal) de San Luis Potosí

## ESTADO ANALÍTICO DEL EJERCICIO DEL PRESUPUESTO DE EGRESOS

Clasificación Administrativa

DEL 01/01/2020 AL 30/04/2020

Concepto	Egresos					Subejercicio 6 = ( 3 - 4 )
	Aprobado	Ampliaciones/ (Reducciones)	Modificado	Devengado	Pagado	
	1	2	3 = ( 1 + 2 )	4	5	
Entidades Paraestatales y Fidelcomisos Empresariales y No Financieros	0.00	0.00	0.00	0.00	0.00	0.00
Instituciones Públicas de la Seguridad Social						
Entidades Paraestatales Empresariales No Financieras con Participación Estatal Mayoritaria						
Fideicomisos Empresariales No Financieros con Participación Estatal Mayoritaria						
Entidades Paraestatales Empresariales Financieras Monetarias con Participación Estatal Mayoritaria						
Entidades Paraestatales Empresariales Financieras Monetarias con Participación Estatal Mayoritaria						
Fideicomisos Financieros Públicos con Participación Estatal Mayoritaria						
<b>Total del Gasto</b>	<b>0.00</b>	<b>0.00</b>	<b>0.00</b>	<b>0.00</b>	<b>0.00</b>	<b>0.00</b>


NO APLICA

Bajo protesta de decir verdad declaramos que los Estados Financieros y sus notas, son razonables, correctos y son responsabilidad del emisor.

SISTEMA DE FINANCIAMIENTO PARA EL DESARROLLO DEL EDO DE SLP  
ESTADO ANALÍTICO DEL EJERCICIO DEL PRESUPUESTO DE EGRESOS

Clasificación Económica (por Tipo de Gasto)  
DEL 01/01/2020 AL 30/04/2020

Concepto	Egresos					Subejercicio 6 = ( 3 - 4 )
	Aprobado	Ampliaciones/ (Reducciones)	Modificado	Devengado	Pagado	
	1	2	3 = (1 + 2)	4	5	
Gasto Corriente	30,871,355.00	0.00	30,871,355.00	6,660,291.80	5,480,150.76	24,211,063.20
Gasto de Capital	839,000.00	0.00	839,000.00	39,803.89	39,803.89	799,196.11
Amortización de la Deuda y Disminución de Pasivos						
Pensiones y Jubilaciones						
Participaciones						
<b>Total del Gasto</b>	<b>31,710,355.00</b>	<b>0.00</b>	<b>31,710,355.00</b>	<b>6,700,095.69</b>	<b>5,519,954.65</b>	<b>25,010,259.31</b>

  
CHRISTIAN MEADE HERVERT

CORDINADOR GENERAL EJECUTIVO DEL SIFIDE

  
YOLANDA MACÍAS LARA

DDF SIFIDE



C.P. JOSEFINA VALDOVINOS SANCHEZ  
COINTEGRA S.C.

Bajo protesta de decir verdad declaramos que los Estados Financieros y sus notas, son razonables, correctos y son responsabilidad del emisor.



SISTEMA DE FINANCIAMIENTO PARA EL DESARROLLO DEL EDO DE SAN LUIS POTOSI

ESTADO ANALITICO DEL EJERCICIO DEL PRESUPUESTO DE EGRESOS

Clasificación Funcional (Finalidad y Función)

DEL 01/01/2020 AL 30/04/2020

Concepto	Egresos					Subejercicio 6 = (3 - 4)
	Aprobado	Ampliaciones/ (Reducciones)	Modificado	Devengado	Pagado	
	1	2	3 = (1 + 2)	4	5	
<b>Gobierno</b>						
Legislación						
Justicia						
Coordinación de la Política de Gobierno						
Relaciones Exteriores						
Asuntos Financieros y Hacendarios						
Seguridad Nacional						
Asuntos de Orden Público y de Seguridad Interior						
Otros Servicios Generales						
<b>Desarrollo Social</b>						
Protección Ambiental						
Vivienda y Servicios a la Comunidad						
Salud						
Recreación, Cultura y Otras Manifestaciones Sociales						
Educación						
Protección Social						
Otros Asuntos Sociales						
<b>Desarrollo Económico</b>						
Asuntos Económicos, Comerciales y Laborales en General	31,710,355.00	0.00	31,710,355.00	6,700,095.69	5,519,954.65	25,010,259.31
Agropecuaria, Silvicultura, Pesca y Caza						
Combustibles y Energía						
Minería, Manufacturas y Construcción						
Transporte						
Comunicaciones						
Turismo						
Ciencia, Tecnología e Innovación						
Otras Industrias y Otros Asuntos Económicos						
<b>Otras no Clasificadas en Funciones Anteriores</b>						
Transacciones de la Deuda Pública / Costo Financiero de la Deuda						
Transferencias, Participaciones y Aportaciones entre Diferentes Niveles y Ordenes de Gobierno						
Sanearamiento del Sistema Financiero						
Adeudos de Ejercicios Fiscales Anteriores						
<b>Total del Gasto</b>	<b>31,710,355.00</b>	<b>0.00</b>	<b>31,710,355.00</b>	<b>6,700,095.69</b>	<b>5,519,954.65</b>	<b>25,010,259.31</b>

CHRISTIAN MEADE HERVERT  
COORDINADOR GENERAL EJECUTIVO DEL SIFIDE

YOLANDA MACÍAS LARA  
DDF SIFIDE

C.P. JOSEFINA VALDOVINOS SANCHEZ  
COINTEGRA S.C.

Bajo protesta de decir verdad declaramos que los Estados Financieros y sus notas, son razonables, correctos y son responsabilidad del emisor.

SISTEMA DE CONTROL PRESUPUESTAL (RADCONTABILI) 2014  
 SISTEMA DE FINANCIAMIENTO PARA EL DESARROLLO DEL EDO. DE S.L.P.  
 SALVADOR NAVA MITZ 2992  
 SAN LUIS POTOSÍ, S.L.P.  
 ESTADO ANALÍTICO DEL EJERCICIO DEL PRESUPUESTO DE EGRESOS  
 CLASIFICACION POR OBJETO DE DEL GASTO (CAPÍTULO Y CONCEPTO)  
 DEL 01/01/2020 AL 30/04/2020

	CONCEPTO	Autorizado	Ampliación Reducción	Modificado	Disponible a Compr.	Comprometido	Derogado	Comrometi no deveng.	Ejercido	Pagado	Subejercicio	Clas por Pagar	Avence
1000	0	23,156,746.00	-	23,156,746.00	18,281,064.41	4,875,681.59	4,875,681.59	-	3,826,932.45	3,826,932.45	18,281,064.41	1,048,749.14	16.53
2000	0	0	-	0	0	0	0	-	0	0	0	0	0
3000	0	6,914,769.00	-	6,914,769.00	5,893,315.47	210,524.53	210,524.53	-	210,524.53	210,524.53	589,315.46	-	26.92
4000	0	50,000.00	-	50,000.00	5,840,683.32	1,574,085.68	1,574,085.67	-	1,442,699.78	1,442,699.78	5,340,683.33	131,391.90	20.86
5000	0	789,000.00	-	789,000.00	749,196.11	39,803.89	39,803.89	-	39,803.89	39,803.89	749,196.11	-	5.04
1000	1100	13,167,657.00	-	13,167,657.00	10,105,682.93	3,061,974.07	3,061,974.07	-	2,914,031.11	2,914,031.11	10,105,682.93	147,942.96	22.13
1000	1200	0	-	0	0	0	0	-	0	0	0	0	0
1000	1300	2,013,650.00	-	2,013,650.00	1,577,650.00	436,000.00	436,000.00	-	477,793.99	477,793.99	1,577,650.00	436,000.00	0.00
1000	1400	3,135,173.00	-	3,135,173.00	2,393,433.80	741,739.20	741,739.20	-	80,230.92	80,230.92	2,393,433.80	263,945.21	15.24
1000	1500	2,366,672.00	-	2,366,672.00	2,219,833.56	146,838.44	146,838.44	-	354,876.43	354,876.43	2,219,833.56	66,807.52	3.39
1000	1600	208,000.00	-	208,000.00	208,000.00	0	0	-	354,876.43	354,876.43	1,776,464.12	134,253.45	15.66
1000	1700	2,265,594.00	-	2,265,594.00	1,776,464.12	489,129.88	489,129.88	-	68,202.14	68,202.14	1,776,464.12	116,904.35	36.84
2000	2100	185,200.00	93.50	185,200.00	116,904.36	68,202.14	68,202.14	-	17,131.39	17,131.39	129,108.61	-	11.71
2000	2200	146,240.00	-	146,240.00	129,108.61	17,131.39	17,131.39	-	14,294.56	14,294.56	153,151.45	-	8.54
2000	2400	174,000.00	-	174,000.00	153,151.45	20,848.55	20,848.55	-	319.60	319.60	164,000.00	-	100.00
2000	2500	242,400.00	-	242,400.00	184,600.00	77,800.00	77,800.00	-	77,800.00	77,800.00	164,000.00	-	32.10
2000	2600	0	-	0	0	0	0	-	10,254.49	10,254.49	25,551.05	-	46.85
2000	2900	52,000.00	-	52,000.00	25,551.05	22,522.35	22,522.35	-	105,911.11	105,911.11	517,776.89	-	16.98
3000	3100	623,688.00	-	623,688.00	517,776.89	105,911.11	105,911.11	-	32,170.52	32,170.52	292,239.48	-	9.92
3000	3200	324,400.00	-	324,400.00	292,239.48	32,170.52	32,170.52	-	607,057.18	607,057.18	1,874,484.82	-	23.42
3000	3300	2,591,568.00	-	2,591,568.00	1,874,484.82	717,083.18	717,083.18	-	219,788.93	219,788.93	998,203.17	-	18.03
3000	3400	1,218,942.00	-	1,218,942.00	998,203.17	220,738.83	220,738.83	-	121,193.91	121,193.91	293,706.09	-	29.21
3000	3500	805,640.00	-	805,640.00	603,665.64	201,974.36	201,974.36	-	108,825.84	108,825.84	371,614.16	-	22.65
3000	3600	414,900.00	-	414,900.00	293,706.09	121,193.91	121,193.91	-	1,200.00	1,200.00	18,800.00	-	6.00
3000	3700	480,440.00	-	480,440.00	371,614.16	108,825.84	108,825.84	-	62,985.33	62,985.33	372,205.68	-	14.47
3000	3800	20,000.00	-	20,000.00	18,800.00	1,200.00	1,200.00	-	-	-	-	-	0
4000	4100	435,191.00	-	435,191.00	372,205.67	62,985.33	62,985.33	-	-	-	-	-	0
4000	4200	0	-	0	0	0	0	-	-	-	-	-	0
4000	4600	50,000.00	-	50,000.00	50,000.00	0	0	-	39,803.89	39,803.89	140,196.11	-	22.11
5000	5100	180,000.00	-	180,000.00	140,196.11	39,803.89	39,803.89	-	-	-	-	-	0.00
5000	5200	5,000.00	-	5,000.00	5,000.00	0	0	-	-	-	463,000.00	-	0.00
5000	5400	463,000.00	-	463,000.00	463,000.00	0	0	-	-	-	-	-	0.00
5000	5600	0	-	0	0	0	0	-	-	-	-	-	0.00
5000	5900	141,000.00	-	141,000.00	141,000.00	0	0	-	-	-	141,000.00	-	0.00
1000	1100	1131	-	1131	9,161,442.93	3,061,974.07	3,061,974.07	-	2,914,031.11	2,914,031.11	9,161,442.93	147,942.96	23.84
1000	1100	1132	-	1132	944,240.00	-	-	-	-	-	944,240.00	-	0
1000	1200	1221	-	1221	182,160.00	-	-	-	-	-	182,160.00	-	0
1000	1300	1311	-	1311	78,954.00	-	-	-	-	-	78,954.00	-	0.00
1000	1300	1321	-	1321	1,752,536.00	-	-	-	-	-	1,316,536.00	-	0.00
1000	1400	1410	-	1410	344,643.20	-	-	-	-	-	266,597.15	-	24.32
1000	1400	1420	-	1420	779,544.00	-	-	-	-	-	92,074.98	-	11.81
1000	1400	1430	-	1430	777,516.00	-	-	-	-	-	549,418.53	-	14.75
1000	1400	1440	-	1440	40,000.00	-	-	-	-	-	35,556.26	-	11.11
1000	1500	1510	-	1510	441,880.00	-	-	-	-	-	441,880.00	-	0.00
1000	1500	1520	-	1520	315,935.00	-	-	-	-	-	249,327.48	-	0.00
1000	1500	1530	-	1530	200,000.00	-	-	-	-	-	200,000.00	-	0.00
1000	1500	1540	-	1540	87,429.00	-	-	-	-	-	87,429.00	-	0.00
1000	1500	1550	-	1550	838,304.00	-	-	-	-	-	758,073.08	-	9.57
1000	1500	1560	-	1560	301,250.00	-	-	-	-	-	301,250.00	-	0
1000	1500	1590	-	1590	4,000.00	-	-	-	-	-	4,000.00	-	0
1000	1500	1610	-	1610	619,754.00	-	-	-	-	-	619,754.00	-	0
2000	2100	2110	-	2110	208,000.00	-	-	-	-	-	208,000.00	-	0
2000	2100	2120	-	2120	2,265,594.00	-	-	-	-	-	1,776,464.12	-	15.66
2000	2100	2140	-	2140	140,000.00	-	-	-	-	-	134,790.00	-	35.01
2000	2100	2150	-	2150	16,000.00	-	-	-	-	-	16,000.00	-	0
2000	2100	2160	-	2160	5,126.50	-	-	-	-	-	5,126.50	-	0
2000	2100	2170	-	2170	6,700.00	-	-	-	-	-	6,700.00	-	0
2000	2200	2210	-	2210	22,500.00	-	-	-	-	-	14,995.00	-	63.96
2000	2200	2210	-	2210	63,800.00	-	-	-	-	-	14,390.16	-	21.64
2000	2200	2210	-	2210	28,440.00	-	-	-	-	-	13,806.39	-	6.79
2000	2200	2210	-	2210	49,000.00	-	-	-	-	-	28,440.00	-	0.00
2000	2200	2230	-	2230	5,000.00	-	-	-	-	-	5,000.00	-	6.79
2000	2400	2460	-	2460	18,000.00	-	-	-	-	-	10,814.56	-	41.63
2000	2400	2480	-	2480	156,000.00	-	-	-	-	-	15,161.45	-	2.46
2000	2400	2490	-	2490	156,000.00	-	-	-	-	-	137,990.00	-	0.00
2000	2600	2610	-	2610	242,400.00	-	-	-	-	-	319.60	-	100.00
2000	2600	2620	-	2620	242,400.00	-	-	-	-	-	77,800.00	-	32.10
2000	2700	2721	-	2721	10,254.49	-	-	-	-	-	10,254.49	-	0
2000	2900	2911	-	2911	10,254.49	-	-	-	-	-	10,254.49	-	0

2000	2900	2920	2921	REFACCIONES Y ACCESORIOS MENORES DE EDIFICIOS	5,000.00	-	2,123.34	2,123.34	2,123.34	2,123.34	2,876.66	-	42.47
2000	2900	2930	2931	REFACCIONES Y ACCESORIOS MENORES DE MOBIL Y EQ DE ADMIN	10,000.00	-	9,580.00	9,580.00	9,580.00	9,580.00	3,506.60	-	157.74
2000	2900	2940	2941	REFACCIONES Y ACCESORIOS PARA EQ COMPUTO	11,000.00	-	-	-	-	-	11,000.00	-	0.00
2000	2900	2950	2951	REFACCIONES Y ACCESORIOS MENORES DE EQUIPO DE	225,000.00	-	10,819.01	10,819.01	10,819.01	10,819.01	15,180.99	-	41.61
3000	3100	3110	3111	ENERGIA ELECTRICA	25,000.00	-	40,168.00	40,168.00	40,168.00	40,168.00	184,832.00	-	37.85
3000	3100	3110	3113	OTROS PAGOS DERIVADOS DE LA PRESTACION DEL SERVICIO	-	-	-	-	-	-	-	-	-
3000	3100	3130	3131	AGUA	25,700.00	-	5,004.00	5,004.00	5,004.00	5,004.00	20,696.00	-	19.47
3000	3100	3140	3141	TELEFONIA TRADICIONAL	79,500.00	-	22,958.04	22,958.04	22,958.04	22,958.04	56,141.96	-	29.02
3000	3100	3150	3151	TELEFONIA CELULAR	108,108.00	-	13,670.00	13,670.00	13,670.00	13,670.00	94,838.00	-	8.89
3000	3100	3170	3171	SERVICIOS DE ACCESO DE INTERNET, REDES Y PROCESAMIENTO DE	150,000.00	-	13,340.00	13,340.00	13,340.00	13,340.00	136,660.00	-	30.44
3000	3100	3180	3182	SERVICIOS POSTALES	35,380.00	-	10,771.07	10,771.07	10,771.07	10,771.07	24,608.93	-	0.00
3000	3200	3210	3211	ARRENDAMIENTO DE TERRENOS	66,000.00	-	21,011.32	21,011.32	21,011.32	21,011.32	44,988.68	-	0.00
3000	3200	3220	3221	ARRENDAMIENTO DE EDIFICIOS	121,400.00	-	-	-	-	-	121,400.00	-	0.00
3000	3200	3230	3231	ARRENDAMIENTO DE MOBILIARIO Y EQUIPO DE ADMINISTRACION	36,500.00	-	11,159.20	11,159.20	11,159.20	11,159.20	50,340.80	-	18.15
3000	3200	3270	3271	ARRENDAMIENTO DE ACTIVOS INTANGIBLES	61,500.00	-	-	-	-	-	39,000.00	-	0.00
3000	3200	3290	3291	OTROS ARRENDAMIENTOS	39,000.00	-	-	-	-	-	39,000.00	-	0.00
3000	3300	3310	3311	SERVICIOS LEGALES DE CONTABILIDAD AUDITORIA Y	1,269,968.00	-	384,132.56	384,132.56	384,132.56	384,132.56	884,835.44	-	22.24
3000	3300	3330	3331	SERVICIOS DE CONSULTORIA ADMINISTRATIVA PROCESOS Y	14,000.00	-	1,858.00	1,858.00	1,858.00	1,858.00	12,142.00	-	13.27
3000	3300	3330	3332	SERVICIOS EN TECNOLOGIAS DE LA INFORMACION	316,200.00	-	36,192.00	36,192.00	36,192.00	36,192.00	280,008.00	-	11.45
3000	3300	3340	3341	SERVICIOS DE CAPACITACION	649,400.00	-	189,155.22	189,155.22	189,155.22	189,155.22	460,244.78	-	32.77
3000	3300	3360	3361	SERVICIOS DE APOYO ADMINISTRATIVO FOTOCOPIADO E	225,000.00	-	73,729.40	73,729.40	73,729.40	73,729.40	151,270.60	-	23.83
3000	3300	3380	3381	SERVICIOS DE VIGILANCIA	118,000.00	-	32,016.00	32,016.00	32,016.00	32,016.00	85,984.00	-	9.90
3000	3400	3410	3411	SERVICIOS FINANCIEROS Y BANCARIOS	135,878.00	-	33,335.74	33,335.74	33,335.74	33,335.74	102,542.26	-	23.62
3000	3400	3420	3421	SERVICIOS DE COBRANZA, INVESTIGACION CREDITICIA Y SIMILAR	91,600.00	-	9,064.97	9,064.97	9,064.97	9,064.97	82,535.03	-	17.25
3000	3400	3450	3451	SEGURO DE BIENES PATRIMONIALES	115,164.00	-	27,205.82	27,205.82	27,205.82	27,205.82	87,958.18	-	31.20
3000	3400	3470	3471	FLETES Y MANIOBRAS	-	-	-	-	-	-	-	-	22.21
3000	3400	3480	3481	COMISIONES POR VENTAS	876,300.00	-	151,132.30	151,132.30	151,132.30	151,132.30	725,167.70	-	0.00
3000	3500	3510	3511	CONSERVACION Y MANTENIMIENTO MENOR DE INMUEBLES	294,500.00	-	91,876.64	91,876.64	91,876.64	91,876.64	202,623.36	-	8.18
3000	3500	3520	3521	INSTALACION REPARACION Y MANTO DE MOBILIARIO Y EQUIPO DE	28,000.00	-	6,219.52	6,219.52	6,219.52	6,219.52	21,780.48	-	54.69
3000	3500	3530	3531	INSTALACION REPARACION Y MANTO DE EQ DE COMPUTO Y	26,000.00	-	-	-	-	-	26,000.00	-	8.51
3000	3500	3550	3551	REPARACION Y MANTO DE EQ DE TRANSPORTE	155,640.00	-	12,732.80	12,732.80	12,732.80	12,732.80	142,907.20	-	12.89
3000	3500	3580	3581	SERVICIOS DE LIMPIEZA Y MANEJO DE DESCHOS	280,500.00	-	81,664.00	81,664.00	81,664.00	81,664.00	198,836.00	-	5.71
3000	3500	3590	3591	SERVICIOS DE JARDINERIA Y FUMIGACION	21,000.00	-	11,484.00	11,484.00	11,484.00	11,484.00	9,516.00	-	0.00
3000	3600	3610	3611	DIFUSION POR RADIO TELEVISION Y OTROS MEDIOS DE MENSAJES	108,000.00	-	25,230.00	25,230.00	25,230.00	25,230.00	82,770.00	-	21.84
3000	3600	3610	3613	SERVICIOS DE IMPRESION Y REPRODUCCION	41,300.00	-	3,306.00	3,306.00	3,306.00	3,306.00	35,994.00	-	0.00
3000	3600	3620	3621	DIFUSION POR RADIO, TELEVISION Y OTROS MEDIOS DE	148,000.00	-	77,493.91	77,493.91	77,493.91	77,493.91	70,506.09	-	12.89
3000	3600	3630	3631	SERVICIOS DE CREATIVIDAD, REPRODUCCION Y PRODUCCION DE	117,600.00	-	15,164.00	15,164.00	15,164.00	15,164.00	102,436.00	-	0.00
3000	3700	3710	3711	PASAJES AEREOS	35,000.00	-	1,988.56	1,988.56	1,988.56	1,988.56	33,011.44	-	0.00
3000	3700	3720	3721	PASAJES TERRESTRES	11,000.00	-	-	-	-	-	11,000.00	-	0.00
3000	3700	3750	3751	VIAJOS EN EL PAIS	211,300.00	-	45,086.79	45,086.79	45,086.79	45,086.79	166,213.21	-	21.34
3000	3700	3790	3791	OTROS SERVICIOS DE TRASLADO Y HOSPEDAJE	213,800.00	-	61,540.49	61,540.49	61,540.49	61,540.49	152,259.51	-	28.78
3000	3800	3850	3851	CONGRESOS Y CONVENCIONES	9,340.00	-	200.00	200.00	200.00	200.00	9,140.00	-	2.14
3000	3800	3920	3851	GASTOS DE REPRESENTACION	20,000.00	-	1,200.00	1,200.00	1,200.00	1,200.00	18,800.00	-	6.00
3000	3800	3980	3852	GASTOS DE REPRESENTACION EN CONGRESO CONVENCIONES Y	-	-	-	-	-	-	-	-	-
3000	3900	3920	3921	IMPUESTOS Y DERECHOS	6,000.00	-	-	-	-	-	6,000.00	-	0.00
3000	3900	3920	3923	TENENCIA Y CANJE DE PLACAS	28,100.00	-	10,161.00	10,161.00	10,161.00	10,161.00	17,939.01	-	36.16
3000	3900	3980	3982	IMPUESTO SOBRE NOMINA	391,091.00	-	50,548.00	50,548.00	50,548.00	50,548.00	340,543.00	-	12.92
3000	3900	3960	3961	OTROS GASTOS POR RESPONSABILIDADES	5,000.00	-	-	-	-	-	5,000.00	-	-
3000	3900	3991	3991	OTROS SERVICIOS GENERALES	5,000.00	-	2,276.33	2,276.33	2,276.33	2,276.33	2,723.67	-	45.53
4000	4100	4180	4181	TRANSFERENCIAS INTERNAS OTORGADAS A INSTITUCIONES	-	-	-	-	-	-	-	-	-
4000	4800	4890	4891	OTROS SUBSIDIOS	-	-	-	-	-	-	-	-	-
4000	4600	4690	4691	OTRAS TRANSFERENCIAS A FIDECOMISOS	50,000.00	-	-	-	-	-	50,000.00	-	0.00
5000	5100	5110	5111	MUEBLES DE OFICINA Y ESTANTERIA	90,000.00	-	-	-	-	-	90,000.00	-	0.00
5000	5100	5150	5151	EQUIPO DE COMPUTO Y DE TECNOLOGIAS DE LA INFORMACION	90,000.00	-	39,803.89	39,803.89	39,803.89	39,803.89	50,196.11	-	44.23
5000	5200	5230	5231	CAMARAS FOTOGRAFICAS Y DE VIDEO	5,000.00	-	-	-	-	-	5,000.00	-	0.00
5000	5400	5410	5411	AUTOMOVILES Y CAMIONES	463,000.00	-	-	-	-	-	463,000.00	-	-
5000	5600	5640	5641	SISTEMA DE AIRE ACONDICIONADO CALEFACCION	-	-	-	-	-	-	-	-	-
5000	5100	5150	5151	EQUIPO DE COMPUTO Y DE TECNOLOGIAS DE LA INFORMACION	51,000.00	-	-	-	-	-	51,000.00	-	-
5000	5600	5660	5661	EQUIPOS DE GENERACION ELECTRICA APARATOS Y ACCESORIOS	51,000.00	-	-	-	-	-	51,000.00	-	-
5000	5900	5910	5911	SOFTWARE	91,000.00	-	-	-	-	-	91,000.00	-	0.00
5000	5900	5970	5971	LICENCIAS INFORMATICAS E INTELECTUALES	91,000.00	-	-	-	-	-	91,000.00	-	-
<b>TOTALES</b>					<b>31,710,855.00</b>	<b>31,710,855.00</b>	<b>6,700,095.69</b>	<b>6,700,095.69</b>	<b>6,700,095.69</b>	<b>6,700,095.69</b>	<b>25,010,759.31</b>	<b>1,180,141.04</b>	<b>17.41</b>

YOLANDA MACIAS LUIRA  
DDF-SFIDE

CHRISTIAN MEDINA FERRER  
COORDINADOR GENERAL EJECUTIVO DEL SFIDE

CP. JOSEFINA VALDIVINOS SANCHEZ  
CONTEGRA S.C.

Bajo protesta de decir verdad declaramos que los Estados Financieros y sus notas, son razonables, correctos y son responsabilidad del emisor.

SISTEMA DE FINANCIAMIENTO PARA EL DESARROLLO DEL EDO. DE S.L.P.  
 SALVADOR NAVA MITZ 2992  
 SAN LUIS POTOSÍ  
 ESTADO ANALÍTICO DEL EJERCICIO DEL PRESUPUESTO DE EGRESOS  
 UNIDAD RESPONSABLE  
 DEL 01/01/2020 AL 30/04/2020

CONCEPTO	Autorizado	Ampliación Reducción	Modificado	Disponible a Compro.	Comprometido	Devengado	Comrometi no deveng	Ejercido	Pagado	Subejercicio	Ctas por Pagar	Avance
0535 SISTEMA DE FINANCIAMIENTO PARA EL DESARROLLO DEL EDO DE SLP	31,710,355.00	-	31,710,355.00	25,010,259.31	6,700,095.69	6,700,095.69	-	5,519,954.65	5,519,954.65	25,010,259.31	1,180,141.04	17.41
<b>TOTALES</b>	<b>31,710,355.00</b>	<b>-</b>	<b>31,710,355.00</b>	<b>25,010,259.31</b>	<b>6,700,095.69</b>	<b>6,700,095.69</b>	<b>-</b>	<b>5,519,954.65</b>	<b>5,519,954.65</b>	<b>25,010,259.31</b>	<b>1,180,141.04</b>	<b>17.41</b>

  
 CHRISTIAN MEADE HERVERT  
 COORDINADOR GENERAL EJECUTIVO DEL SIFIDE

  
 YOLANDA MACÍAS LARA  
 DDF SIFIDE



C.P. JOSEFINA VALDOVINOS SANCHEZ  
 COINTEGRA S.C.

Bajo protesta de decir verdad declaramos que los Estados Financieros y sus notas, son razonables, correctos y son responsabilidad del emisor.

SISTEMA DE FINANCIAMIENTO PARA EL DESARROLLO DEL EDO. DE S.L.P.  
 SALVADOR NAVA MITZ 2992  
 SAN LUIS POTOSI  
 ESTADO ANALÍTICO DEL EJERCICIO DEL PRESUPUESTO DE EGRESOS  
 DISTRIBUCION GEOGRAFICA  
 DEL 01/01/2020 AL 30/04/2020

CONCEPTO	Autorizado	Ampliación Reducción	Modificado	Disponibile a Compro.	Comprometido	Devengado	Comrometi no deveng	Ejercido	Pagado	Subejercicio	Ctas por Pagar	Avance
24 SAN LUIS POTOSI	31,710,355.00	-	31,710,355.00	25,010,259.31	6,700,095.69	6,700,095.69	-	5,519,954.65	5,519,954.65	25,010,259.31	1,180,141.04	17.41
<b>TOTALES</b>	<b>31,710,355.00</b>	<b>-</b>	<b>31,710,355.00</b>	<b>25,010,259.31</b>	<b>6,700,095.69</b>	<b>6,700,095.69</b>	<b>-</b>	<b>5,519,954.65</b>	<b>5,519,954.65</b>	<b>25,010,259.31</b>	<b>1,180,141.04</b>	<b>17.41</b>



CHRISTIAN MÉNDEZ HERVERT  
 COORDINADOR GENERAL EJECUTIVO DEL SIFIDE



YOLANDA MACÍAS LARA  
 DDF SIFIDE



C.P. JOSEFINA VALDOVINOS SANCHEZ  
 COINTEGRA S.C.

Bajo protesta de decir verdad declaramos que los Estados Financieros y sus notas, son razonables, correctos y son responsabilidad del emisor.

SISTEMA DE FINANCIAMIENTO PARA EL DESARROLLO DEL EDO DE SLP  
 Gasto por Categoría Programática  
 ESTADO ANALÍTICO DEL EJERCICIO DEL PRESUPUESTO DE EGRESOS  
 DEL 01/01/2020 AL 30/04/2020

Concepto	Egresos					Subejercicio 6 = (3 + 4)
	Aprobado	Ampliaciones/ (Reducciones)	Modificado	Devengado	Pagado	
	1	2	3 = (1 + 2)	4	5	
Programas						
Subsidios: Sector Social y Privado o Entidades Federativas y Municipios						
Sujetos a Reglas de Operación						
Otros Subsidios						
Desempeño de las Funciones						
Prestación de Servicios Públicos						
Provisión de Bienes Públicos						
Planeación, seguimiento y evaluación de políticas públicas						
Promoción y fomento	31,710,355.00	-	31,710,355.00	6,700,095.89	5,519,954.65	25,010,259.31
Regulación y supervisión						
Funciones de las Fuerzas Armadas (Únicamente Gobierno Federal)						
Específicos						
Proyectos de Inversión						
Administrativos y de Apoyo						
Apoyo al proceso presupuestario y para mejorar la eficiencia institucional						
Apoyo a la función pública y al mejoramiento de la gestión						
Operaciones ajenas						
Compromisos						
Obligaciones de cumplimiento de resolución jurisdiccional						
Desastres Naturales						
Obligaciones						
Pensiones y jubilaciones						
Aportaciones a la seguridad social						
Aportaciones a fondos de estabilización						
Aportaciones a fondos de inversión y reestructura de pensiones						
Programas de Gasto Federalizado (Gobierno Federal)						
Gasto Federalizado						
Participaciones a entidades federativas y municipios						
Costo financiero, deuda o apoyos a deudores y ahorradores de la banca						
Adeudos de ejercicios fiscales anteriores						
<b>Total del Gasto</b>	<b>31,710,355.00</b>	<b>-</b>	<b>31,710,355.00</b>	<b>6,700,095.89</b>	<b>5,519,954.65</b>	<b>25,010,259.31</b>

  
 CHRISTIAN MEADE HERVERT  
 COORDINADOR GENERAL EJECUTIVO DEL SIFIDE

  
 YOLANDA MACÍAS LARA  
 DDF SIFIDE

  
 C.P. JOSEFINA VALDOVINOS SANCHEZ  
 COINTEGRA S.C.

Bajo protesta de decir verdad declaramos que los Estados Financieros y sus notas, son razonables, correctos y son responsabilidad del emisor.

SISTEMA DE FINANCIAMIENTO PARA EL DESARROLLO DEL EDO. DE S.L.P.  
 SALVADOR NAVA MTZ 2992  
 SAN LUIS POTOSI  
 ESTADO ANALÍTICO DEL EJERCICIO DEL PRESUPUESTO DE EGRESOS  
 CAPITULO DE GASTO  
 DEL 01/01/2020 AL 30/04/2020

CONCEPTO	Autorizado	Ampliación Reducción	Modificado	Disponible a Compro.	Comprometido	Devengado	Comrometi no deveng	Ejercido	Pagado	Subejercicio	Ctas por Pagar	Avance
1000 SERVICIOS PERSONALES	23,156,746.00	-	23,156,746.00	18,281,064.41	4,875,681.59	4,875,681.59	-	3,826,932.45	3,826,932.45	18,281,064.41	1,048,749.14	16.53
2000 MATERIALES Y SUMINISTROS	799,840.00	-	799,840.00	589,315.47	210,524.53	210,524.54	-	210,524.53	210,524.53	589,315.46	-	26.32
3000 SERVICIOS GENERALES	6,914,769.00	-	6,914,769.00	5,340,683.32	1,574,085.68	1,574,085.67	-	1,442,693.78	1,442,693.78	5,340,683.33	131,391.90	20.86
4000 TRANSFERENCIAS ASIGNACIONES S	50,000.00	-	50,000.00	50,000.00	-	-	-	-	-	50,000.00	-	-
5000 BIENES MUEBLES, INMUEBLES E IN	789,000.00	-	789,000.00	749,196.11	39,803.89	39,803.89	-	39,803.89	39,803.89	749,196.11	-	5.04
<b>TOTALES</b>	<b>31,710,355.00</b>	<b>-</b>	<b>31,710,355.00</b>	<b>25,010,259.31</b>	<b>6,700,095.69</b>	<b>6,700,095.69</b>	<b>-</b>	<b>5,519,954.65</b>	<b>5,519,954.65</b>	<b>25,010,259.31</b>	<b>1,180,141.04</b>	<b>17.41</b>

  
 CHRISTIAN MEADE HERVERT  
 COORDINADOR GENERAL EJECUTIVO DEL SIFIDE

  
 YOLANDA MACÍAS LARA  
 DDF SIFIDE

  
 C.P. JOSEFINA VALDOVINOS SANCHEZ  
 COINTEGRA S.C.

Bajo protesta de decir verdad declaramos que los Estados Financieros y sus notas, son razonables, correctos y son responsabilidad del emisor.

SISTEMA DE CONTROL PRESUPUESTAL (RADCONTABIL) v2014  
 SISTEMA DE FINANCIAMIENTO PARA EL DESARROLLO DEL EDO. DE S.L.P.  
 SALVADOR NAVA MTZ 2992  
 SAN LUIS POTOSÍ, S.L.P.  
 ESTADO ANALÍTICO DEL EJERCICIO DEL PRESUPUESTO DE EGRESOS  
 CLASIFICACION POR FUENTE DE FINANCIAMIENTO  
 DEL 01/01/2020 AL 30/04/2020

CONCEPTO	Autorizado	Ampliación Reducción	Modificado	Disponible a Compro.	Comprometido	Devengado	Comrometi no deveng	Ejercido	Pagado	Subejercicio	Ctas por Pagar	Avance
NO ETIQUETADO												
1 RECURSOS PR	31,710,355.00	-	31,710,355.00	25,010,259.31	6,700,095.69	6,700,095.69	-	5,519,954.65	5,519,954.65	25,010,259.31	1,180,141.04	17.41
2 RECURSOS GC	-	-	-	-	-	-	-	-	-	-	-	-
<b>TOTALES</b>	<b>31,710,355.00</b>	<b>-</b>	<b>31,710,355.00</b>	<b>25,010,259.31</b>	<b>6,700,095.69</b>	<b>6,700,095.69</b>	<b>-</b>	<b>5,519,954.65</b>	<b>5,519,954.65</b>	<b>25,010,259.31</b>	<b>1,180,141.04</b>	<b>17.41</b>

  
 CARLOS LUIS MÉNDEZ  
 COORDINADOR GENERAL EJECUTIVO DEL SIFIDE

  
 C.P. JOSEFINA VALDIVINOS SANCHEZ  
 COINTEGRA S.C.

Bajo protesta de decir verdad declaramos que los Estados Financieros y sus notas, son razonables, correctos y son responsabilidad del emisor.



**SISTEMA DE FINANCIAMIENTO PARA EL DESARROLLO DEL ESTADO DE SAN LUIS POTOSI  
PROGRAMA DE CONVENIOS Y PROGRAMA DE DESARROLLO DE MICROPROYECTOS PRODUCTIVOS**

**EVALUACION DE LA EJECUCION DEL PROGRAMA  
AL MES DE ABRIL DE 2020**

**Nombre del indicador:** MONTO COLOCADO

**Objetivo del indicador:** MEDIR EL MONTO DE AVANCE DE LA CANTIDAD COLOCADA AL MES CON BASE A LA META PLANTEADA DE COLOCACIÓN EN EL PROGRAMA DE CONVENIOS Y DESARROLLO DE MICROPROYECTOS.

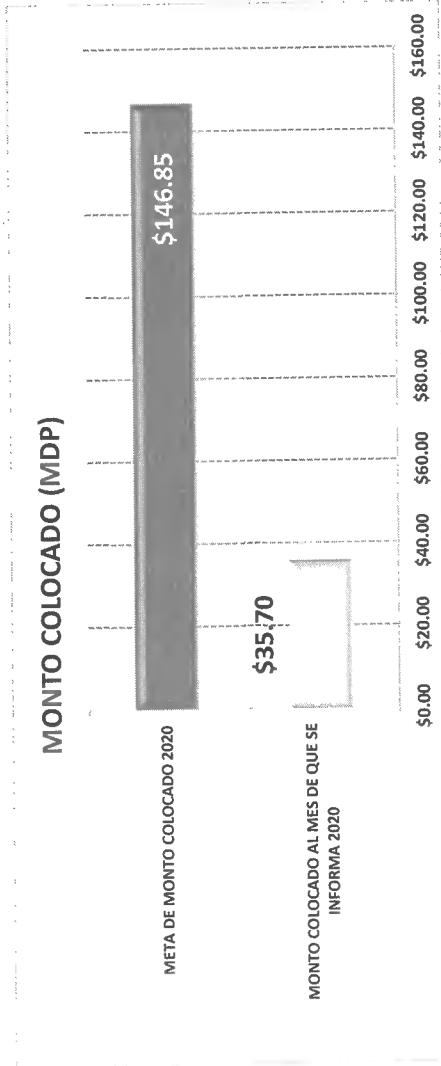
Unidad de Medida: MILLONES DE PESOS

Variables que intervinieron:  
 MONTO COLOCADO AL MES QUE SE INFORMA  
 META DE MONTO DE COLOCACIÓN ANUAL

Base de comparación: Monto acumulado al mes que se reporta Vs. Meta anual planteada de colocación.

Interpretación del indicador: Muestra el avance del monto colocado al mes que se reporta con respecto a la colocación anual planteada en el programa.

MONTO COLOCADO AL MES DE QUE SE INFORMA 2020	\$35.70	AVANCE DE CUMPLIMIENTO DE LA META	24.31%
META DE MONTO COLOCADO 2020	\$146.85		



SISTEMA DE FINANCIAMIENTO PARA EL DESARROLLO DEL ESTADO DE SAN LUIS POTOSÍ  
PROGRAMA DE CONVENIOS Y PROGRAMA DE DESARROLLO DE MICROPROYECTOS PRODUCTIVOS

SALVADOR NAVA MTZ 2992  
SAN LUIS POTOSÍ  
INFORMACIÓN DEL GASTO POR CATEGORÍA PROGRAMÁTICA  
AL MES DE ABRIL DE 2020

CLAVE PROGRAMÁTICA	CONCEPTO	METAS		VALUACIÓN MODIFICADA	AVANCE PROGRAMÁTICO		AVANCE FINANCIERO	
		INDICADOR	CANTIDAD		CANTIDAD	%	PAGADO	%
PP	CA							
F	2.2.4.2.0 FINANCIAMIENTO PARA EL DESARROLLO	MONTO DE FINANCIAMIENTOS OTORGADOS	146,856,593.00	0.00	35,721,000.00	24.32%	5,519,954.65	17.41%

DEFINICION DEL INDICADOR: LLEVAR UN REGISTRO Y CONTROL DEL MONTO COLOCADO A PROYECTOS PRODUCTIVOS, CON EL OBJETIVO DE MEDIR EL CUMPLIMIENTO DE LA META PLANTEADA, EN RELACION AL PRESUPUESTO ASIGNADO AL PROGRAMA

**SISTEMA DE FINANCIAMIENTO PARA EL DESARROLLO DEL ESTADO DE SAN LUIS POTOSI  
PROGRAMA DE CONVENIOS Y PROGRAMA DE DESARROLLO DE MICROPROYECTOS PRODUCTIVOS**

**EVALUACION DE LA EJECUCION PRESUPUESTARIA  
AL MES DE ABRIL DE 2020**

**Nombre del indicador:** MONTO DE PRESUPUESTO AUTORIZADO-MODIFICADO Vs. PRESUPUESTO COMPROMETIDO Vs. PRESUPUESTO DEVENGADO Vs. PRESUPUESTO EJERCIDO-PAGADO

**Objetivo del indicador:** DETERMINAR EL MONTO DEL PRESUPUESTO COMPROMETIDO, EL PRESUPUESTO DEVENGADO, EL PRESUPUESTO EJERCIDO-PAGADO Vs. PRESUPUESTO ANUAL AUTORIZADO-MODIFICADO

Variables que intervienen:	MONTO EJERCIDO-PAGADO DEL PRESUPUESTO AL MES
	MONTO DEL PRESUPUESTO ANUAL AUTORIZADO-MODIFICADO
Unidad de Medida:	MILLONES DE PESOS

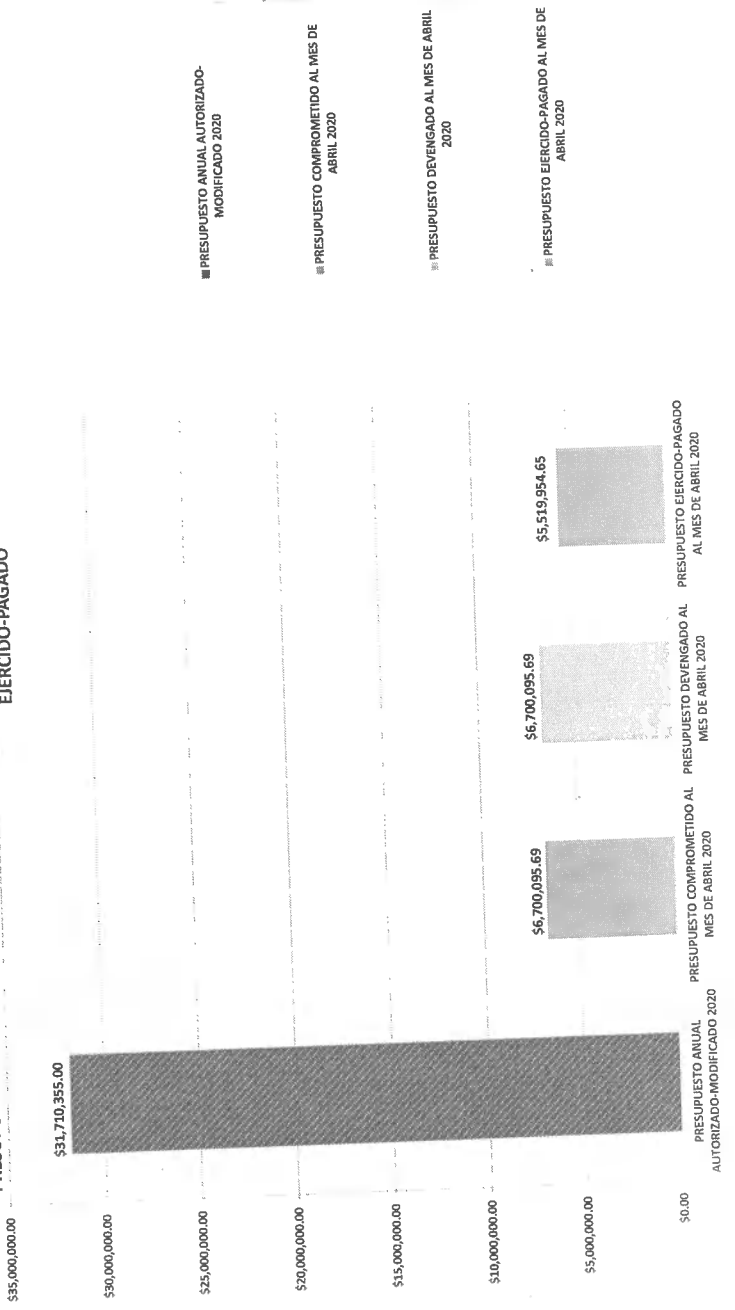
Base de comparación: Monto anual autorizado-modificado Vs. Monto del presupuestado comprometido Vs. Monto del presupuestado devengado Vs. Monto de presupuestado ejercido-pagado

Interpretación del indicador: Muestra el avance del ejercicio del presupuesto comprometido, devengado y ejercido-pagado contra el presupuesto anual autorizado y modificado

**PORCENTAJE DE AVANCE**

PRESUPUESTO ANUAL AUTORIZADO-MODIFICADO 2020	\$31,710,355.00	
PRESUPUESTO COMPROMETIDO AL MES DE ABRIL 2020	\$6,700,095.69	21.13%
PRESUPUESTO DEVENGADO AL MES DE ABRIL 2020	\$6,700,095.69	21.13%
PRESUPUESTO EJERCIDO-PAGADO AL MES DE ABRIL 2020	\$5,519,954.65	17.41%

**PRESUPUESTO ANUAL AUTORIZADO-MODIFICADO Vs. PRESUPUESTO COMPROMETIDO Vs. PRESUPUESTO DEVENGADO Vs. PRESUPUESTO EJERCIDO-PAGADO**



**SISTEMA DE FINANCIAMIENTO PARA EL DESARROLLO DEL ESTADO DE SAN LUIS POTOSÍ  
PROGRAMA DE CONVENIOS Y PROGRAMA DE DESARROLLO DE MICROPROYECTOS PRODUCTIVOS**

**EVALUACION DE LA EJECUCION PRESUPUESTARIA  
AL MES DE ABRIL DE 2020**

**Nombre del Indicador:** PROPORCION DEL EJERCICIO DE GASTO POR CAPITULO

**Objetivo del Indicador:** DETERMINAR EL PORCENTAJE DE APLICACION DEL GASTO POR CAPITULO


TOTAL DEL PRESUPUESTO DE GASTO POR CAPITULO	MILLONES DE PESOS / PORCENTAJE
TOTAL DEL EJERCICIO DEL PRESUPUESTO POR CAPITULO AL MES	

**Base de comparación:** Monto presupuestado por capítulo de gasto Vs. Monto ejercicio por capítulo de gasto

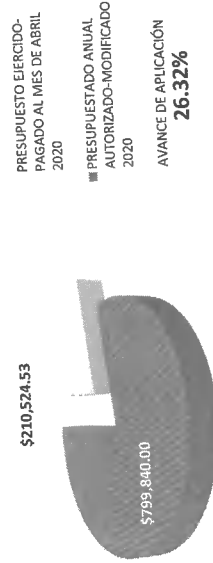
**Interpretación del indicador:** Muestra el avance del ejercicio de presupuesto por capítulo

	PRESUPUESTO EJERCIDO- PAGADO AL MES DE ABRIL 2020	PRESUPUESTADO ANUAL AUTORIZADO- MODIFICADO 2020	AVANCE DE APLICACION
CAPITULO 1000	\$ 3,826,932.45	\$ 23,156,746.00	16.53%
CAPITULO 2000	\$ 210,524.53	\$ 799,840.00	26.32%
CAPITULO 3000	\$ 1,442,693.78	\$ 6,914,769.00	20.86%
CAPITULO 4000	\$ 38,803.89	\$ 50,000.00	0.00%
CAPITULO 5000	\$ 5,519,954.65	\$ 789,000.00	5.04%
		\$ 31,710,355.00	17.41%


**MONTO Y PORCENTAJE DE APLICACION DE LOS  
RECURSOS DEL CAPITULO 1000**



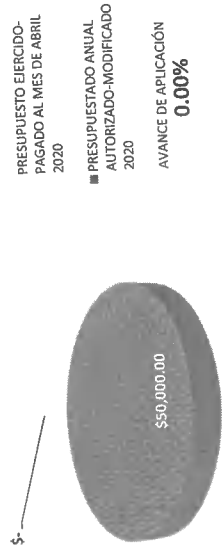
**MONTO Y PORCENTAJE DE APLICACION DE LOS  
RECURSOS DEL CAPITULO 2000**




**MONTO Y PORCENTAJE DE APLICACION DE LOS  
RECURSOS DEL CAPITULO 3000**



**MONTO Y PORCENTAJE DE APLICACION DE LOS  
RECURSOS DEL CAPITULO 4000**



**MONTO Y PORCENTAJE DE APLICACION DE LOS  
RECURSOS DEL CAPITULO 5000**



**SISTEMA DE FINANCIAMIENTO PARA EL DESARROLLO DEL ESTADO DE SAN LUIS POTOSI  
PROGRAMA DE CONVENIOS Y PROGRAMA DE DESARROLLO DE MICROPROYECTOS PRODUCTIVOS**

**EVALUACION DE LA EJECUCION PRESUPUESTARIA  
AL MES DE ABRIL DE 2020**

**Nombre del Indicador:** MONTO DEL PRESUPUESTO EJERCIDO POR CLASIFICACION ECONOMICA

**Objetivo del indicador:** DETERMINAR EL MONTO DEL PRESUPUESTO QUE SE HA EJERCIDO AL MES QUE SE REPORTA POR EL TIPO DE GASTO

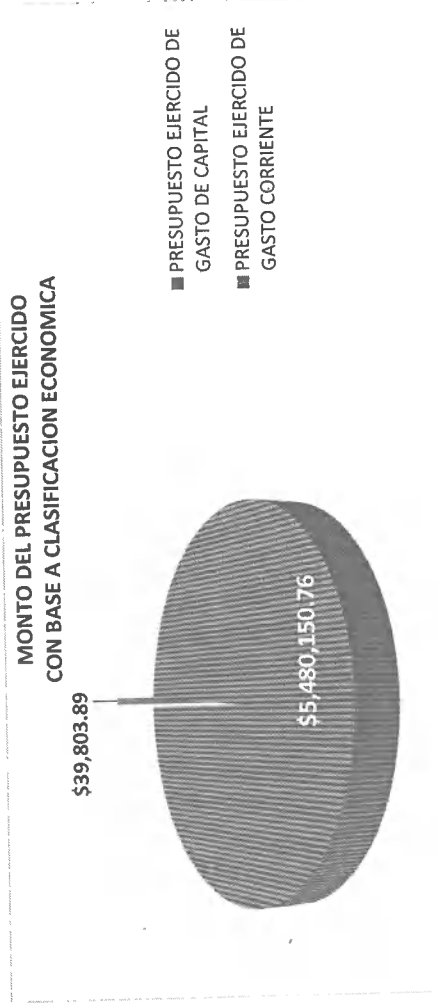
**Variables que intervinieron:**  
MONTO EJERCIDO DEL PRESUPUESTO POR GASTO DE CAPITAL Y CORRIENTE  
MONTO DEL PRESUPUESTO ANUAL POR GASTO DE CAPITAL Y CORRIENTE

**Unidad de Medida:** MILLONES DE PESOS

**Base de comparación:** Monto ejercido al mes

**Interpretación del indicador:** Muestra el avance del ejercicio del presupuesto de manera acumulada al mes que se reporta con base a la clasificación económica del gasto.

PRESUPUESTO EJERCIDO DE GASTO DE CAPITAL \$39,803.89  
PRESUPUESTO EJERCIDO DE GASTO CORRIENTE \$5,480,150.76



FIDEICOMISO IMPULSO A LA ECONOMIA FAMILIAR

ESTADO DE ACTIVIDADES

DEL 01 ENERO AL 30 DE ABRIL DEL 2020  
(Miles de pesos)

	2020	2019
<b>INGRESOS</b>		
<b>INGRESOS FINANCIEROS</b>		
4310 INGRESOS FINANCIEROS (INTERES)	<u>1</u>	<u>3</u>
<b>TOTAL DE INGRESOS:</b>	<u>1</u>	<u>3</u>
<b>EGRESOS:</b>		
5130 SERVICIOS GENERALES	12	18
5599 OTROS GASTOS	<u>2</u>	<u>3</u>
	14	21
<b>RESULTADO DE OPERACIÓN</b>	<b>-13</b>	<b>-18</b>
<b>RESULTADO DEL PERIODO(AHORRO/ DESAHORRO)</b>	<b>-13</b>	<b>-18</b>

Bajo protesta de decir verdad declaramos que los Estados Financieros y sus notas, son razonables, correctos y son responsabilidad del emisor.



CHRISTIAN MEADE HERVERT  
PRESIDENTE DE COMITÉ



YOLANDA MACÍAS LARA  
DDF SÍFIDE



C.P. JOSEFINA VALDOVINOS SANCHEZ  
COINTEGRA, S.C.



PATRICIA IVETTE MARTÍNEZ MEDINA  
GERENTE OPERATIVA

**FIDEICOMISO IMPULSO A LA ECONOMIA FAMILIAR  
ESTADO DE POSICION FINANCIERA  
AL 30 ABRIL DEL 2020  
(Miles de pesos)**

ACTIVO	2020	abr-19	PASIVO	2020	abr-19
<b>ACTIVO CIRCULANTE</b>			<b>PASIVO CIRCULANTE</b>		
<b>EFFECTIVO Y EQUIVALENTES</b>					
1112 BANCOS TESORERIA	37	85	2211 PROVEEDORES	0	14
<b>DERECHO A RECIBIR EFECTIVO O EQUIVLANTE</b>					
1123 DEUDORES DIVERSOS POR COBRAI	24,800	24,800			
			<b>TOTAL PASIVO CIRCULANTE</b>	<b>0</b>	<b>14</b>
			<b>TOTAL PASIVO NO CIRCULANTE</b>	<b>0</b>	
			<b>TOTAL PASIVO</b>	<b>0</b>	<b>14</b>
<b>TOTAL ACTIVO CIRCULANTE</b>	<b>24,837</b>	<b>24,885</b>	<b>HACIENDA PUBLICA</b>		
			3110 PATRIMONIO	25,279	25,279
			3220 RESULT.EJERC.ANTERIORES	-428	-390
			RESULTADO DEL PERIODO (AHORRO/DES.	-13	-18
			<b>TOTAL HACIENDA PUBLICA</b>	<b>24,837</b>	<b>24,871</b>
<b>TOTAL ACTIVO NO CIRCULANTE</b>	<b>0</b>				
<b>SUMA DEL ACTIVO</b>	<b>24,837</b>	<b>24,885</b>	<b>SUMA PASIVO Y HACIENDA PUBLICA</b>	<b>24,837</b>	<b>24,885</b>

Bajo protesta de decir verdad declaramos que los Estados Financieros y sus notas, son razonables, correctos y son responsabilidad del emisor.

  
CHRISTIAN MADE HERVERT  
PRESIDENTE DE COMITÉ

  
YOLANDA MACIAS LARA  
DDF SIFIDE

  
PATRICIA IVETTE MARTINEZ MEDINA  
GERENTE OPERATIVA

  
C.P. JOSEFINA VALDOVINOS SANCHEZ  
COINTEGRA, S.C.

Analitica Activo (Miles de Pesos) del 01/01/2020 al 30/04/2020  
 FIDEICOMISO IMPULSO A LA ECONOMIA FAMILIAR  
 SALVADOR NAVA MTZ 2992  
 SAN LUIS POTOSI

Empresa : ContabilIEF2014


CONCEPTO DE LA CUENTA	Saldo Anterior Debe	Haber	Saldo Actual	Fiujo Periodo
1112 Bancos/Tesorería	50	1	37	-13
Efectivo y Equivalentes	50	1	37	-13
1123 Deudores diversos por cobrar a Corto Plazo	24800	0	24800	0
Derechos a Recibir Efectivo o Equivalentes	24800	0	24800	0
ACTIVO CIRCULANTE	24850	1	24837	-13
TOTAL	24850	1	24837	-13

Bajo protesta de decir verdad declaramos que los Estados Financieros y sus notas, son razonables, correctos y son responsabilidad del emisor.

  
 CHRISTIAN MEADE HERVERT  
 PRESIDENTE DE COMITE

  
 YOLANDA MACIAS LARA  
 DDF SIFIDE

  
 C.P. JOSEFINA VALDOVINOS SANCHEZ  
 COINTEGRA, S.C.

  
 PATRICIA IVETTE MARTINEZ-MEDINA  
 GERENTE OPERATIVA



**FIDEICOMISO IMPULSO A LA ECONOMIA FAMILIAR**  
**ESTADO DE VARIACION EN LA HACIENDA PUBLICA**  
 DEL 01 DE ENERO AL 30 DE ABRIL DEL 2020

Concepto	Hacienda publica/ patrimonio contribuido	Hacienda Publica patrimonio Generados de Ejercicio anteriores	Hacienda Publica Patrimonio Generado del ejercicio	Exceso o Insuficiencia en la actualización de la Hacienda Pub/ Patri	Total
<b>Patrimonio Neto Inicial Ajustado del Ejercicio</b>	<b>25,278,737.21</b>				<b>25,278,737.21</b>
Aportaciones	25,278,737.21				25,278,737.21
Donaciones de Capital					
Actualización de la Hacienda Pública/ Patrimonio					
<b>Hacienda Pública / Patrimonio Neto del Ejercicio</b>		<b>(390,201.00)</b>			<b>408,201.00</b>
Resultados del Ejercicio (Ahorro/Desahorro)			18,000.00		18,000.00
Resultados de Ejercicios Anteriores		390,201.00			390,201.00
Revalúos					
Reservas					
Rectificación de resultados de Ejercicio Anteriores					
<b>Exceso o Insuficiencia en la Actualización de la Hacienda Pública / Patrimonio Neto 2017</b>					
Resultado por Posición Monetaria					
Resultado por Tenencia de Activos no Monetarios					
<b>Hacienda pública/ Patrimonio Neto del Ejercicio 2018</b>	<b>25,278,737.21</b>	<b>390,201.00</b>	<b>18,000.00</b>		<b>24,870,536.21</b>
<b>Cambios en la Hacienda Pública / Patrimonio Neto del Ejercicio 2019</b>					
Aportaciones					
Donaciones de Capital					
Actualización de la Hacienda Pública/ Patrimonio					
<b>Variaciones de la Hacienda Pública / Patrimonio Neto del Ejercicio</b>		<b>38,086.00</b>	<b>4,973.00</b>		<b>33,113.00</b>
Resultados del Ejercicio (Ahorro/Desahorro)			4,973.00		4,973.00
Resultados de Ejercicios Anteriores		38,086.00			38,086.00
Revalúos					
Reservas					
Rectificaciones de Resultados de Ejercicios Anteriores					
<b>Cambios en el exceso o insuficiencia en la actualización de la Hacienda Pública / Patrimonio Neto 2018</b>					
Resultado por Posición Monetaria					
Resultado por Tenencia de Activos no Monetarios					
<b>Saldo Neto en la Hacienda Pública / Patrimonio 2019</b>	<b>25,278,737.21</b>	<b>390,201.00</b>	<b>13,027.00</b>		<b>24,837,423.21</b>

Bajo protesta de decir verdad declaramos que los Estados Financieros y sus notas, son razonables, correctos y son responsabilidad del emisor.




KRISTIAN MEADE HERVERT  
PRESIDENTE DE COMITÉ



C.F. JOSEFINA VALDOVINOS SANCHEZ  
COINTEGRA, S.C.



YOLANDA MACÍAS LARA  
DDF SIVUDE



PATRICIA IVETTE MARTÍNEZ MEDINA  
GERENTE OPERATIVA

**FIDEICOMISO IMPULSO A LA ECONOMIA FAMILIAR**

ESTADO DE FLUJO DE EFECTIVO  
DELO1 DE ENERO 2019 AL 30 DE ABRIL DEL 2020

2020		2019	Concepto	2020	2019
Flujos de Efectivo de las Actividades de Operación			Flujos de Efectivo de las Actividades de Inversión		
Origen			Origen		
893	3,268	893	Bienes Inmuebles, Infraestructura y Construcciones en Proceso	-	6,960
			Bienes Muebles		6,960
			Otros Orígenes de Inversión		1,000,000
Aplicación			Aplicación		
			Bienes Inmuebles, Infraestructura y Construcciones en Proceso		
			Bienes Muebles		
893	3,268	893	Otros Aplicaciones de Inversión		1,000,000
Flujos Netos de Efectivo por Actividades de Inversión			Flujos Netos de Efectivo por Actividades de Inversión		993,040
Flujo de Efectivo de las Actividades de Financiamiento			Flujo de Efectivo de las Actividades de Financiamiento		
Origen			Origen		
13,920	20,880	13,920	Endeudamiento Neto		
			Interno		
			Externo		
12,000	18,000	12,000	Otros Orígenes de Financiamiento		
Aplicación			Aplicación		
			Servicios de la Deuda		
			Interno		
			Externo		
			Otros Aplicaciones de Financiamiento		
Flujos Netos de Efectivo por Actividades de Financiamiento			Flujos Netos de Efectivo por Actividades de Financiamiento		
Incremento/Disminución Neto en el Efectivo y Equivalentes al Efectivo			Incremento/Disminución Neto en el Efectivo y Equivalentes al Efectivo	13,027	1,010,652
Efectivo y Equivalentes al Efectivo al Inicio del Ejercicio			Efectivo y Equivalentes al Efectivo al Inicio del Ejercicio	50,450.00	1,088,536.32
Efectivo y Equivalentes al Efectivo al Final del Ejercicio			Efectivo y Equivalentes al Efectivo al Final del Ejercicio	37,423.00	88,536.32
Flujos de Efectivo de las Actividades de Operación			Flujos de Efectivo de las Actividades de Operación		
1,920	2,880	1,920			
13,027	17,612	13,027			

Bajo protesta de decir verdad declaramos que los Estados Financieros y sus notas, son razonables, correctos y son responsabilidad del emisor.

  
CHRISTIAN MEADE HERVERT  
PRESIDENTE DE COMITE

  
YOLANDA MACÍAS LARA  
DDF SEIDE

  
C.P. JOSEFINA VALDOVINOS SANCHEZ  
CONTEGRA, S.C.

  
PATRICIA IVETTE MARTÍNEZ MEDINA  
GERENTE OPERATIVA

IMPULSO A LA ECONOMIA FAMILIAR  
 SALVADOR NAVA MTZ 2992  
 SAN LUIS POTOSI  
 ESTADO ANALITICO DE INGRESO PRESUPUESTAL DEL 01/01/2020 AL 30/04/2020

Fuentes del Ingreso	Autorizado	Amplia/Redu	Modificado	Devengado	Recaudado	Diferencia	Avance
51. Productos de tipo corriente							
71. Ingresos por ventas de bienes y servicios o	48,100.00		48,100.00	893.00	893.00	893.00	47,207.00
91. Transferencias Internas y Asignaciones al Sector Público							
<b>TOTALES</b>	<b>48,100.00</b>		<b>48,100.00</b>	<b>893.00</b>	<b>893.00</b>	<b>893.00</b>	<b>47,207.00</b>
							<b>1.9</b>



CHRIS HAN MISAEAL HERNANDEZ  
 PRESIDENTE DE COMITÉ

YOLANDA MACIAS LARA  
 DDF SIFIDE



PATRICIA IVETTE MARTINEZ MEDINA  
 GERENTE OPERATIVA



C.P. JOSEFINA VALDOVINOS SANCHEZ  
 COINTEGRA, S.C.

IMPULSO A LA ECONOMIA FAMILIAR

ESTADO ANALÍTICO DEL EJERCICIO DEL PRESUPUESTO DE EGRESOS

Clasificación Administrativa

DEL 01/01/2020 AL 30/04/2020

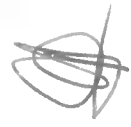
Concepto	Egresos						Subejercicio
	Aprobado 1	Ampliaciones/ (Reducciones) 2	Modificado 3 = (1 + 2)	Devengado 4	Pagado 5	6 = (3 - 4)	
PROGRAMA IMPULSO A ECONOMIA FAMILIAR	48,100.00	0.00	48,100.00	13,920.00	13,920.00	34,180.00	
SISTEMA DE INICIAMIENTO PARA DESARROLLO DEL EDO DE SLP	0.00	0.00	0.00	0.00	0.00	0.00	
Total del Gasto	48,100.00	0.00	48,100.00	13,920.00	13,920.00	0.00	




CHRISTIAN MEADE HERVERT  
COORDINADOR GENERAL EJECUTIVO DEL SIFIDE



YOLANDA MAGIAS LARA  
DDF SIFIDE



C.P. JOSEFINA VALDOVINOS SANCHEZ  
COINTEGRA S.C.




PATRICIA IVETTE MARTINEZ MEDINA  
GERENTE OPERATIVA

o protesta de decir verdad declaramos que los Estados Financieros y sus notas, son razonables, correctos y son responsabilidad del emisor.

**IMPULSO A LA ECONOMÍA FAMILIAR**  
**ESTADO ANALÍTICO DEL EJERCICIO DEL PRESUPUESTO DE EGRESOS**  
 Clasificación Administrativa  
 DEL 01/01/2020 AL 30/04/2020

Concepto	Egresos					Subejercicio
	Aprobado	Ampliaciones/ (Reducciones)	Modificado	Devengado	Pagado	
	1	2	3 = (1 + 2)	4	5	
Poder Ejecutivo	0.00	0.00	0.00	0.00	0.00	0.00
Poder Legislativo						
Poder Judicial						
Órganos Autónomos						
<b>Total del Gasto</b>	<b>0.00</b>	<b>0.00</b>	<b>0.00</b>	<b>0.00</b>	<b>0.00</b>	<b>0.00</b>

NO APLICA

  
 CHRISTIAN MEADE  
 COORDINADOR

  
 YOLANDA MACIAS LARA  
 DDF SIFIDE

  
 C.P. JOSEFINA VALDOVINOS SANCHEZ  
 COINTEGRA S.C.

  
 PATRICIA IVETTE MARTINEZ MEDINA  
 GERENTE OPERATIVA


Bajo protesta de decir verdad declaramos que los Estados Financieros y sus notas, son razonables, correctos y son responsabilidad del emisor.



**IMPULSO A LA ECONOMIA FAMILIAR**  
**ESTADO ANALITICO DEL EJERCICIO DEL PRESUPUESTO DE EGRESOS**  
 Clasificación Administrativa  
 DEL 01/01/2020 AL 30/04/2020

Concepto	Egresos					Subejercicio
	Aprobado	Ampliaciones/ (Reducciones)	Modificado	Devengado	Pagado	
		2	3 = (1 + 2)	4	5	
Entidades Paraestatales y Fideicomisos No Empresariales y No Financieros	0.00	0.00	0.00	0.00	0.00	0.00
Instituciones Públicas de la Seguridad Social						
Entidades Paraestatales Empresariales No con Participación Estatal Mayoritaria						
Fideicomisos Empresariales No con Participación Estatal Mayoritaria						
Entidades Paraestatales Empresariales Financieras Monetarias con Participación Estatal Mayoritaria						
Entidades Paraestatales Empresariales Financieras Monetarias con Participación Estatal Mayoritaria						
Fideicomisos Financieros Públicos con Participación Estatal Mayoritaria						
<b>Total del Gasto</b>	<b>0.00</b>	<b>0.00</b>	<b>0.00</b>	<b>0.00</b>	<b>0.00</b>	<b>0.00</b>

NO APLICA

  
 CHRISTIAN MEADE HERVERA  
 COORDINADOR GENERAL

  
 YOLANDA MACIAS LARA  
 DDF SIFIDE


  
 C.P. JOSEFINA VALDOVINOS SANCHEZ  
 COINTEGRA S.C.

  
 PATRICIA IVETTE MARTINEZ MEDINA  
 GERENTE OPERATIVA

Bajo protesta de decir verdad declaramos que los Estados Financieros y sus notas, son razonables, correctos y son responsabilidad del emisor.

IMPULSO A LA ECONOMIA FAMILIAR  
 ESTADO ANALITICO DEL EJERCICIO DEL PRESUPUESTO DE EGRESOS  
 Clasificación Económica (por Tipo de Gasto)  
 DEL 01/01/2020 AL 30/04/2020

Concepto	Egresos					Subejercicio B=(3-4)
	Aprobado 1	Ampliaciones/ (Reducciones) 2	Modificado 3=(1+2)	Devengado 4	Pagado 5	
Gasto Corriente	48,100.00	0.00	48,100.00	13,920.00	13,920.00	34,180.00
Gasto de Capital	0.00	0.00	0.00	0.00	0.00	0.00
Amortización de la Deuda y Disminución de Pasivos						
Pensiones y Jubilaciones						
Participaciones						
<b>Total del Gasto</b>	<b>48,100.00</b>	<b>0.00</b>	<b>48,100.00</b>	<b>13,920.00</b>	<b>13,920.00</b>	<b>34,180.00</b>

  
 CHRISTIAN MEADE HERVERT  
 COORDINADOR GENERAL EJECUTIVO DEL SIFIDE

  
 YOLANDA MACIAS LARA  
 DDF SIFIDE


  
 C.P. JOSEFINA VALDOVINOS SANCHEZ  
 COINTEGRA S.C.

  
 PATRICIA IVETTE MARTINEZ-MEDINA  
 GERENTE OPERATIVA

ajo protesta de decir verdad declaramos que los Estados Financieros y sus notas, son razonables,  
 irrectos y son responsabilidad del emisor.

**IMPULSO A LA ECONOMÍA FAMILIAR**  
**ESTADO ANALÍTICO DEL EJERCICIO DEL PRESUPUESTO DE EGRESOS**  
 Clasificación Funcional (Finalidad y Función)  
 DEL 01/01/2020 AL 30/04/2020

Concepto	Egresos					Subtotal
	Aprobado	Ampliaciones/ (Reducciones)	Modificado	Devengado	Pagado	
	1	2	3 = (1+2)	4	5	
<b>gobierno</b>						
Legislación						
Justicia						
Coordinación de la Política de Gobierno						
Relaciones Exteriores						
Asuntos Financieros y Hacendarios						
Seguridad Nacional						
Asuntos de Orden Público y de Seguridad Interior						
Otros Servicios Generales						
<b>Desarrollo Social</b>						
Protección Ambiental						
Vivienda y Servicios a la Comunidad						
Salud						
Recreación, Cultura y Otras Manifestaciones Sociales						
Educación						
Protección Social						
Otros Asuntos Sociales						
<b>Desarrollo Económico</b>						
Asuntos Económicos, Comerciales y Laborales en General	48,100.00	0.00	48,100.00	13,920.00	13,920.00	34,180.00
Agropecuaria, Silvicultura, Pesca y Caza						
Combustibles y Energía						
Minería, Manufacturas y Construcción						
Transporte						
Comunicaciones						
Turismo						
Ciencia, Tecnología e Innovación						
Otras Industrias y Otros Asuntos Económicos						
<b>no Clasificadas en Funciones Anteriores</b>						
Transacciones de la Deuda Pública / Costo Financiero de la Deuda						
Transferencias, Participaciones y Aportaciones entre Diferentes Niveles y Ordenes de Gobierno						
Saneamiento del Sistema Financiero						
Adeudos de Ejercicios Fiscales Anteriores						
<b>Total del Gasto</b>	<b>48,100.00</b>	<b>0.00</b>	<b>48,100.00</b>	<b>13,920.00</b>	<b>13,920.00</b>	<b>34,180.00</b>

  
 CHRISTIAN MEADE HERVERT  
 COORDINADOR GENERAL EJECUTIVO DEL SIFIDE

  
 YOLANDA MACÍAS LARA  
 DDF SIFIDE

  
 C.P. JOSEFINA VALDOVINOS SANCHEZ  
 COINTEGRA S.C.


  
 PATRICIA IVETTE MARTÍNEZ MEDINA  
 GERENTE OPERATIVA


protesta de decir verdad declaramos que los Estados Financieros y sus notas, son razonables, exactos y son responsabilidad del emisor.







000 3100 3110 3111	ENERGÍA ELÉCTRICA					
000 3100 3110 3113	OTROS PAGOS DERIVADOS DE LA PRESTACION DEL SERVICIO					
000 3100 3130 3131	AGUA					
000 3100 3140 3141	TELÉFONO TRADICIONAL					
000 3100 3140 3151	TELÉFONO CELULAR					
000 3100 3170 3171	SERVICIOS DE ACCESO DE INTERNET, REDES Y PROCESAMIENTO DE					
000 3100 3180 3182	SERVICIOS POSTALES					
000 3200 3210 3211	ARRENDAMIENTO DE TERRENOS					
000 3200 3220 3221	ARRENDAMIENTO DE EDIFICIOS					
000 3200 3230 3231	ARRENDAMIENTO DE MOBILIARIO Y EQUIPO DE ADMINISTRACION					
000 3200 3270 3271	ARRENDAMIENTO DE ACTIVOS INTANGIBLES					
000 3200 3290 3291	OTROS ARRENDAMIENTOS					
000 3300 3310 3311	SERVICIOS LEGALES DE CONTABILIDAD AUDITORÍA Y					
000 3300 3330 3331	SERVICIOS DE CONSULTORÍA ADMINISTRATIVA PROCESOS Y					
000 3300 3330 3332	SERVICIOS EN TECNOLOGÍAS DE LA INFORMACIÓN					
000 3300 3340 3341	SERVICIOS DE CAPACITACIÓN					
000 3300 3360 3361	SERVICIOS DE APOYO ADMINISTRATIVO FOTOCOPIADO E					
000 3300 3380 3381	SERVICIOS DE VIGILANCIA					
000 3400 3410 3411	SERVICIOS FINANCIEROS Y BANCARIOS					
000 3400 3420 3421	SERVICIOS DE COBRANZA INVESTIGACIÓN CREDITICIA Y SIMILAR					
000 3400 3450 3451	SEGURO DE BIENES PATRIMONIALES					
000 3400 3470 3471	FLETES Y MANIOBRAS					
000 3400 3480 3481	COMISIONES POR VENTAS					
000 3500 3510 3511	CONSERVACIÓN Y MANTENIMIENTO MENOR DE INMUEBLES					
000 3500 3520 3521	INSTALACION REPARACION Y MANTO DE MOBILIARIO Y EQUIPO DE					
000 3500 3530 3531	INSTALACION REPARACION Y MANTO DE EQ DE COMPUTO Y					
000 3500 3550 3551	REPARACION Y MANTO DE EQ DE TRANSPORTE					
000 3500 3580 3581	SERVICIOS DE LIMPIEZA Y MANEJO DE DESECHOS					
000 3500 3590 3591	SERVICIOS DE JARDINERÍA Y FUMIGACION					
000 3600 3610 3611	DIFUSION POR RADIO TELEVISION Y OTROS MEDIOS DE MENSAJES					
000 3600 3610 3613	SERVICIOS DE IMPRESIÓN Y REPRODUCCIÓN					
000 3600 3620 3621	DIFUSION POR RADIO, TELEVISION, Y OTROS MEDIOS DE					
000 3600 3630 3631	SERVICIOS DE CREATIVIDAD, REPRODUCCION Y PRODUCCION DE					
000 3700 3710 3711	PASAJES AEROS					
000 3700 3720 3721	PASAJES TERRESTRES					
000 3700 3750 3751	VIÁTICOS EN EL PAÍS					
000 3700 3750 3752	GASTO DE TRASLADOS EN COMISIONES OFICIALES					
000 3700 3790 3791	OTROS SERVICIOS DE TRASLADO Y HOSPEDAJE					
000 3800 3850 3851	CONGRESOS Y CONVENCIONES					
000 3800 3920 3921	GASTOS DE REPRESENTACION					
000 3900 3950 3952	GASTOS DE REPRESENTACION EN CONGRESO CONVENCIONES Y					
000 3900 3920 3923	IMPUESTOS Y DERECHOS					
000 3900 3920 3923	TENENCIA Y CANJE DE PLACAS					
000 3900 3960 3962	IMPUESTO SOBRE NOMINA					
000 3900 3960 3961	OTROS GASTOS POR RESPONSABILIDADES					
000 3900 3991 3991	OTROS SERVICIOS GENERALES					
000 4100 4180 4181	TRANSFERENCIAS INTERNAS OTORGADAS A INSTITUCIONES					
000 4300 4390 4391	OTROS SUBSIDIOS					
000 4600 4690 4691	OTRAS TRANSFERENCIAS A FIDECOMISOS					
5000 5100 5110 5111	MUEBLES DE OFICINA Y ESTANTERIA					
5000 5100 5150 5151	EQUIPO DE CÓMPUTO Y DE TECNOLOGÍAS DE LA INFORMACION					
5000 5100 5190 5191	OTROS MOBILIARIOS Y EQUIPOS DE ADMINISTRACION					
5000 5200 5220 5231	CÁMARAS FOTOGRAFICAS Y DE VIDEO					
5000 5400 5410 5411	REFRIGERADORES Y CALAMONES					
5000 5400 5440 5441	SISTEMA DE AIRE CONDICIONADO CALEFACCION					
5000 5100 5150 5151	EQUIPO DE COMPUTO Y DE TECNOLOGIAS DE LA INFORMACION					
5000 5600 5660 5661	EQUIPOS DE GENERACION ELÉCTRICA APARATOS Y ACCESORIOS					
5000 5900 5910 5911	SOFTWARE					
5000 5900 5970 5971	LICENCIAS INFORMATICAS E INTELECTUALES					
<b>TOTALES</b>						<b>28.54</b>


  
 COORDINADOR GENERAL EJECUTIVO DEL SFIDE


  
 YOLANDA MADUÑAL LARA
   
 DFE-SFIDE


  
 PATRICIA IVETTE MARTÍNEZ MEDINA
   
 GERENTE OPERATIVA



  
 C.P. JOSEFINA VALDIVINOS SANCHEZ
   
 CONTEGRA S.C.

Bajo protesta de decir verdad declaramos que los Estados Financieros y sus notas, son razonables, correctos y son responsabilidad del emisor.


IMPULSO A LA ECONOMIA FAMILIAR  
 ALVADOR NAVA MTZ 2992  
 SAN LUIS POTOSI  
 ESTADO ANALITICO DEL EJERCICIO DEL PRESUPUESTO DE EGRESOS  
 UNIDAD RESPONSABLE  
 EL 01/01/2020 AL 30/04/2020

CONCEPTO	Autorizado	Ampliación Reducción	Modificado	Disponibile a Compro.	Comprometido	Devengado	Comrometi no deveng	Ejercido	Pagado	Subejercicio	Ctas por Pagar	Avance
35 SISTEMA DE FINANCIAMIENTO PARA EL DESARROLLO DEL EDO DE SLP	48,100.00	-	48,100.00	34,180.00	13,920.00	13,920.00	-	13,920.00	13,920.00	-	-	28.94
<b>TOTALES</b>	<b>48,100.00</b>	<b>-</b>	<b>48,100.00</b>	<b>34,180.00</b>	<b>13,920.00</b>	<b>13,920.00</b>	<b>-</b>	<b>13,920.00</b>	<b>13,920.00</b>	<b>-</b>	<b>-</b>	<b>28.94</b>

  
 CRISTIAN MEADE HENVERT  
 COORDINADOR GENERAL EJECUTIVO DEL SIFIDE

  
 YOLANDA MACIAS LARA  
 DDE SIFIDE

  
 C.P. JOSEFINA VALDOVINOS SANCHEZ  
 COINTEGRA S.C.

  
 PATRICIA IVETTE MARTINEZ MEDINA  
 GERENTE OPERATIVA

Yo protesto de decir verdad declaramos que los Estados Financieros y sus notas, son razonables, correctos y son responsabilidad del emisor.


IMPULSO A LA ECONOMIA FAMILIAR  
 SALVADOR NAVA MTZ 2992  
 SAN LUIS POTOSI  
 ESTADO ANALÍTICO DEL EJERCICIO DEL PRESUPUESTO DE EGRESOS  
 DISTRIBUCION GEOGRAFICA  
 DEL 01/01/2020 AL 30/04/2020

CONCEPTO	Autorizado	Ampliación Reducción	Modificado	Disponible a Compro.	Comprometido	Devengado	Comrometi no deveng	Ejercido	Pagado	Subejercicio	Ctas por Pagar	Avance
SAN LUIS POTOSI	48,100.00	-	48,100.00	34,180.00	13,920.00	13,920.00	-	13,920.00	13,920.00	-	-	28.94
<b>TOTALES</b>	<b>48,100.00</b>	<b>-</b>	<b>48,100.00</b>	<b>34,180.00</b>	<b>13,920.00</b>	<b>13,920.00</b>	<b>-</b>	<b>13,920.00</b>	<b>13,920.00</b>	<b>-</b>	<b>-</b>	<b>28.94</b>

  
 CHRISTIAN MEADE HERVERT  
 COORDINADOR GENERAL EJECUTIVO DEL SIFIDE

  
 YOLANDA MACÍAS LARA  
 DDF SIFIDE

  
 C.P. JOSEFINA VALDOVINOS SANCHEZ  
 COINTEGRA S.C.

  
 PATRICIA IVETTE MARTÍNEZ MEDINA  
 GERENTE OPERATIVA

Bajo protesta de decir verdad declaramos que los Estados Financieros y sus notas, son razonables, correctos y son responsabilidad del emisor.

IMPULSO A LA ECONOMIA FAMILIAR  
SALVADOR NAVA MITZ 2992  
SAN LUIS POTOSI


ESTADO ANALÍTICO DEL EJERCICIO DEL PRESUPUESTO DE EGRESOS  
CAPITULO DE GASTO  
DEL 01/01/2020 AL 30/04/2020

CONCEPTO	Autorizado	Ampliación Reducción	Modificado	Disponible a Compro.	Comprometido	Devengado	Comrometi no devesng	Ejercido	Pagado	Subejercicio	Ctas por Pagar	Avance
X00 SERVICIOS PERSONALES	-	-	-	-	-	-	-	-	-	-	-	-
X00 MATERIALES Y SUMINISTROS	-	-	-	-	-	-	-	-	-	-	-	-
X00 SERVICIOS GENERALES	48,100.00	-	48,100.00	34,180.00	13,920.00	13,920.00	-	13,920.00	13,920.00	-	-	28.94
X00 TRANSFERENCIAS ASIGNACIONES S	-	-	-	-	-	-	-	-	-	-	-	-
X00 BIENES MUEBLES, INMUEBLES E IN'	-	-	-	-	-	-	-	-	-	-	-	-
<b>TOTALES</b>	<b>48,100.00</b>	<b>-</b>	<b>48,100.00</b>	<b>34,180.00</b>	<b>13,920.00</b>	<b>13,920.00</b>	<b>-</b>	<b>13,920.00</b>	<b>13,920.00</b>	<b>-</b>	<b>-</b>	<b>28.94</b>

  
CHRISTIAN MERDE HERVERT  
COORDINADOR GENERAL EJECUTIVO DEL SIFIDE

  
YOLANDA MACIAS LARA  
DDF-SIFIDE

  
C.P. JOSEFINA VALDOVINOS SANCHEZ  
COINTEGRA S.C.

  
PATRICIA IVETTE MARTINEZ MEDINA  
GERENTE OPERATIVA


Bajo protesta de decir verdad declaramos que los Estados Financieros y sus notas, son razonables, correctos y son responsabilidad del emisor.

SISTEMA DE CONTROL PRESUPUESTAL (RADCONTABIL) v2014  
 SISTEMA DE FINANCIAMIENTO PARA EL DESARROLLO DEL EDO. DE S.L.P.  
 SALVADOR NAVA MTZ 2992  
 IMPULSO A LA ECONOMIA FAMILIAR  
 ESTADO ANALITICO DEL EJERCICIO DEL PRESUPUESTO DE EGRESOS  
 CLASIFICACION POR FUENTE DE FINANCIAMIENTO  
 DEL 01/01/2020 AL 30/04/2020

CONCEPTO	Autorizado	Ampliación Reducción	Modificado	Disponible a Compr.	Comprometido	Devengado	Comrometi no deveng	Ejercido	Pagado	Subejercido	Ctas por Pagar	Avance
NO ETIQUETADO												
1 RECURSOS PR	48,100.00	-	48,100.00	34,180.00	13,920.00	13,920.00	-	13,920.00	13,920.00	-	-	28.94
2 RECURSOS GC	-	-	-	-	-	-	-	-	-	-	-	-
<b>TOTALES</b>	<b>48,100.00</b>	<b>-</b>	<b>48,100.00</b>	<b>34,180.00</b>	<b>13,920.00</b>	<b>13,920.00</b>	<b>-</b>	<b>13,920.00</b>	<b>13,920.00</b>	<b>-</b>	<b>-</b>	<b>28.94</b>

  
 CRISTIAN MACIAS LARA  
 DDF-SIFIDE  
 COORDINADOR GENERAL EJECUTIVO DEL SIFIDE

  
 YOLANDA MACIAS LARA  
 DDF-SIFIDE  
 C.P. JOSEFINA VALDOVINOS SANCHEZ  
 COINTEGRA S.C.

  
 PATRICIA IVETTE MARTINEZ MEDINA  
 GERENTE OPERATIVA

protesta de decir verdad declaramos que los Estados Financieros y sus notas, son razonables, correctos y son responsabilidad del emisor.

**IMPULSO A LA ECONOMÍA FAMILIAR**  
**Gasto por Categoría Programática**  
**ESTADO ANALÍTICO DEL EJERCICIO DEL PRESUPUESTO DE EGRESOS**  
**DEL 01/01/2020 AL 30/04/2020**

Concepto	Egresos					Subejercicio 6 = (3 + 4)
	Aprobado	Ampliaciones/ (Reducciones)	Modificado	Devengado	Pagado	
	1	2	3 = (1 + 2)	4	5	
gramas						
Subsidios: Sector Social y Privado o Entidades Federativas y Municipios						
Sujetos a Reglas de Operación						
Otros Subsidios						
Desempeño de las Funciones						
Prestación de Servicios Públicos						
Provisión de Bienes Públicos						
Planeación, seguimiento y evaluación de políticas públicas						
Promoción y fomento	48,100.00		48,100.00	13,920.00	13,920.00	
Regulación y supervisión						
Funciones de las Fuerzas Armadas (Únicamente Gobierno Federal)						
Específicos						
Proyectos de Inversión						
Administrativos y de Apoyo						
Apoyo al proceso presupuestario y para mejorar la eficiencia institucional						
Apoyo a la función pública y al mejoramiento de la gestión						
Operaciones ajenas						
Compromisos						
Obligaciones de cumplimiento de resolución jurisdiccional						
Desastres Naturales						
Obligaciones						
Pensiones y jubilaciones						
Aportaciones a la seguridad social						
Aportaciones a fondos de estabilización						
Aportaciones a fondos de inversión y reestructura de pensiones						
Programas de Gasto Federalizado (Gobierno Federal)						
Gasto Federalizado						
Aportaciones a entidades federativas y municipios						
financiero, deuda o apoyos a deudores y ahorradores de la banca						
los de ejercicios fiscales anteriores						
<b>Total del Gasto</b>	<b>48,100.00</b>		<b>48,100.00</b>	<b>13,920.00</b>	<b>13,920.00</b>	

  
**CHRISTIAN MEADE HERVERT**  
**COORDINADOR GENERAL EJECUTIVO DEL SIFIDE.**

  
**YOLANDA MACÍAS LARA**  
**DDF SIFIDE**

  
**C.P. JOSEFINA VALDOVINOS SANCHEZ**  
**COINTEGRA S.C.**

  
**PATRICIA IVETTE MARTÍNEZ MEDINA**  
**GERENTE OPERATIVA**

ajo protesta de decir verdad declaramos que los Estados Financieros y sus notas, son razonables, correctos y son responsabilidad del emisor.