

SISTEMA DE FINANCIAMIENTO PARA EL DESARROLLO DEL ESTADO DE SLP

ESTADO DE ACTIVIDADES

DEL 01 DE ENERO AL 30 DE SEPTIEMBRE DEL 2019  
(Miles de pesos)

	2019	2018
<b>INGRESOS</b>		
<b>PRODUCTOS</b>		
4150 PRODUCTOS DE TIPO CORRIENTE	1,132	957
<b>TRANSFERENCIAS, ASIGNACIONES Y SUBSIDIOS</b>		
4220 TRANSFERENCIAS, ASIGNACIONES Y SUBSIDIOS	10,791	11,914
<b>INGRESOS FINANCIEROS</b>		
4310 INGRESOS FINANCIEROS (INTERES)	16,481	8,583
4319 RECUPERACIONES	0	0
<b>TOTAL DE INGRESOS:</b>	<b>28,403</b>	<b>21,454</b>
<b>EGRESOS:</b>		
5110 SERVICIOS PERSONALES	13,005	10,878
5120 MATERIALES Y SUMINISTROS	295	223
5130 SERVICIOS GENERALES	3,697	2,529
5210 TRANSFERENCIAS Y ASIGNACIONES		
5230 SUBSIDIOS Y SUBVENCIONES	41	191
5599 OTROS GASTOS	734	329
	17,773	14,151
<b>RESULTADO DE OPERACIÓN</b>	<b>10,630</b>	
<b>MENOS:</b>		
5511 ESTIMACIONES	2,355	650
5513 DEPRECIACIONES	553	553
5521 IMPUESTOS (ISR)	0	39
5522 PROVISIONES (RESERVA LIQ. LAB)	606	363
	3,514	1,604
<b>RESULTADO DEL PERIODO(AHORRO/DESAHORRO)</b>	<b>7,116</b>	<b>5,698</b>

Bajo protesta de decir verdad declaramos que los Estados Financieros y sus notas, son razonables, correctos y son responsabilidad del emisor.

  
CHRISTIAN MEADE HERVERT  
COORDINADOR GENERAL EJECUTIVO DEL SIFIDE

  
YOLANDA MACIAS LARA  
DDF SIFIDE  
S I F I D E

  
C.P. JOSEFINA VALDOVINOS SANCHEZ  
COINTEGRA S.C.

**SISTEMA DE FINANCIAMIENTO PARA EL DESARROLLO DEL ESTADO DE SLP  
ESTADO DE POSICION FINANCIERA  
AL 30 DE SEPTIEMBRE DEL 2019**

(Miles de pesos)

ACTIVO		PASIVO			
<b>ACTIVO CIRCULANTE</b>	<b>2019</b>	<b>sep-18</b>	<b>PASIVO CIRCULANTE</b>	<b>2019</b>	<b>sep-18</b>
<b>EFFECTIVO Y EQUIVALENTES</b>			<b>CUENTAS POR PAGAR A CORTO PLAZO</b>		
1111 EFECTIVO	5		2111 SERVICIOS PERSONALES POR PAGAR	1,101	896
1112 BANCOS TESORERIA	5,854	6,099	2112 PROVEEDORES	96	0
<b>DERECHO A RECIBIR EFECTIVO O EQUIVALENTE</b>			2116 INTERES Y COMISION POR PAGAR	660	678
1121 INVERSIONES FINANCIERAS	45,090	36,543	2117 RETENCIONES Y CONTRIBUCIONES POR PAGAR	366	480
1123 DEUDORES DIVERSOS POR COBRAR	2,270	399	2119 OTRAS CUENTAS POR PAGAR	8,066	9298
1126 PRESTAMOS OTORGADOS A CORTO PLAZO	6,552	3,637	2161 FONDOS EN GARANTIA A CORTO PLAZO	12	12
1126 PERSTAMOS OTORGADOS (INTERES VIG)	1,474	425	<b>TOTAL PASIVO CIRCULANTE</b>	<b>10,300</b>	<b>11,363</b>
1126 PRESTAMOS OTORGADOS(INTERES VENCIDO)	1,756	1,051			
<b>ESTIMACIONES POR PERDIDAO DETERIOROR DE ACTIVOS CIRCULANTES</b>			<b>PASIVO NO CIRCULANTE</b>		
1161 ESTIMACIONES DE CUENTAS INCOBRABLES	-13,108	-9,646	<b>DOCUMENTOS POR PAGAR A LARGO PLAZO</b>		
<b>BIENES INMUEBLES DERIVADOS DE EMBARGOS, DECOMISOS,</b>			2229 DOCUMENTOS POR PAGAR	3,878	8,977
1194 BIENES INMUEBLES DERIVADOS DE EMBARGOS	5,160	4,552	<b>PROVISIONES A LARGO PLAZO</b>		
			2269 OTRAS PROVISIONES	2,800	2,586
			<b>TOTAL PASIVO NO CIRCULANTE</b>	<b>6,678</b>	<b>11,563</b>
<b>TOTAL ACTIVO CIRCULANTE</b>	<b>55,053</b>	<b>43,060</b>	<b>TOTAL PASIVO</b>	<b>16,978</b>	<b>22,927</b>
<b>ACTIVO NO CIRCULANTE</b>			<b>HACIENDA PUBLICA</b>		
<b>INVERSIONES FINANCIERAS A LARGO PLAZO</b>			3110 PATRIMONIO	139,038	97,360
1213 FIDEICOMISO, MANDATOS	21,307	21,307	3220 RESULT.EJERC.ANTERIORES	70,772	52,722
1214 PARTICIPACIONES Y APORTACIONES DE CAPITAL	856	856	3230 REVALUOS	8,338	8,338
<b>DERECHOS A RECIBIR EFECTIVO O EQUIVALENTES A LP</b>			RESULTADO DEL PERIODO(AHORRO/DESAHORRO)	7,116	5,698
1123 DEUDORES DIVERSOS A LARGO PLAZO					
1222 DEUDORES DIVERSOS	1,500				
1224 PRESTAMOS OTORGADOS A LP	146,351	104,846			
<b>BIENES INMUEBLES, INFRAESTRUCTURA Y CONSTRUCCIONES EN PROCESO</b>					
1230 BIENES INMUEBLES	22,982	22,740			
<b>BIENES MUEBLES</b>					
1240 BIENES MUEBLES	4,834	4,201			
<b>SOFTWARE Y LICENCIAS</b>					
1251 SOFTWARE/LICENCIAS	36	36			
1252 MARCAS	114	53			
<b>DEPRECIACION, DETERIORO Y AMORTIZACION ACUMULADAD DE BIENES</b>					
1261 DEPRECIACIONES BIENES INMUEBLES	-7,575	-6,920			
1263 DEPRECIACIONES BIENES MUEBLES	-3,197	-3,114			
1265 AMORTIZACION BIENES INTANGIBLES	-21	-21			
<b>TOTAL ACTIVO NO CIRCULANTE</b>	<b>187,189</b>	<b>143,984</b>	<b>TOTAL HACIENDA PUBLICA</b>	<b>225,265</b>	<b>164,117</b>
<b>TOTAL DEL ACTIVO</b>	<b>242,242</b>	<b>187,044</b>	<b>TOTAL PASIVO Y HACIENDA PUBLICA</b>	<b>242,243</b>	<b>187,044</b>

**CUENTAS DE ORDEN**

CONTROL DE OTORGAMIENTO DE CREDITOS	152,904
CREDITOS FONDO DE GARANTIA	12,244
PRESPUESTO AUTORIZADO	26,179
PRESPUESTO MODIFICADO	5,358
PRESPUESTO DE EGRESOS POR EJECER	11,099
PRESPUESTO DE EGRESOS COMRPOMETIDO	20,436
PRESPUESTO DE EGRESOS DEVENGADO	17,874
PRESPUESTO DE EGRESOS EJERCIDO	13,826
PRESPUESTO DE EGRESOS PAGADO	13,826

  
CHRISTIAN MEADE HERVERT  
COORDINADOR GENERAL EJECUTIVO DEL SIFIDE

  
YOLANDA MACÍAS LARA  
DDF SIFIDE

  
C.P. JOSEFINA VALDIVINOS SANCHEZ  
COINTEGRA S.C.

**SISTEMA DE FINANCIAMIENTO PARA EL DESARROLLO DEL ESTADO DE SLP**  
**ESTADO DE VARIACION EN HACIENDA PUBLICA**  
**DEL 01 DE ENERO AL 30 DE SEPTIEMBRE DEL 2019**

Concepto	Hacienda publica/ patrimonio contribuido	Hacienda Publica patrimonio Generados de Ejercicio anteriores	Hacienda Publica Patrimonio Generado del ejercicio	Exceso o insuficiencia en la actualizacion de la Hacienda Pub/ Patri	Total
<b>Patrimonio Neto Inicial Ajustado del Ejercicio</b>	<b>97,359,746.39</b>	-	-	-	<b>97,359,746.39</b>
Aportaciones	97,359,746.39				97,359,746.39
Donaciones de Capital					
Actualización de la Hacienda Pública/Patrimonio					
<b>Hacienda Pública / Patrimonio Neto del Ejercicio</b>		<b>61,060,023.00</b>	<b>5,697,706.00</b>		<b>66,757,729.00</b>
Resultados del Ejercicio (Ahorro/Desahorro)			5,697,706.00		5,697,706.00
Resultados de Ejercicios Anteriores		52,721,530.00			52,721,530.00
Revalúos		8,338,493.00			8,338,493.00
Reservas					
Rectificación de resultados de Ejercicio Anteriores					
<b>Exceso o Insuficiencia en la Actualizacion de la Hacienda Pública/ Patrimonio Neto 2018</b>	-	-	-		-
Resultado por Posicion Monetaria					
Resultado por Tenencia de Activos no Monetarios					
<b>Hacienda publica/Patrimonio neto 2018</b>	<b>97,359,746.39</b>	<b>61,060,023.00</b>	<b>5,697,706.00</b>	-	<b>164,117,475.39</b>
<b>Cambios en la Hacienda Pública / Patrimonio Neto del Ejercicio 2019</b>	<b>41,677,944.61</b>				<b>41,677,944.61</b>
Aportaciones	41,677,944.61				41,677,944.61
Donaciones de Capital					
Actualización de la Hacienda Pública/Patrimonio					
<b>Variaciones de la Hacienda Pública / Patrimonio Neto del Ejercicio</b>		<b>18,050,732.00</b>	<b>1,418,505.00</b>		<b>19,469,237.00</b>
Resultados del Ejercicio (Ahorro/Desahorro)			1,418,505.00		1,418,505.00
Resultados de Ejercicios Anteriores		18,050,732.00			18,050,732.00
Revalúos					-
Reservas					
Rectificaciones de Resultados de Ejercicios Anteriores					
<b>Cambios en el exceso o insuficiencia en la actualizacion de la Hacienda Pública / Patrimonio Neto 2019</b>					
Resultado por Posicion Monetaria					
Resultado por Tenencia de Activos no Monetarios					
<b>Saldo Neto en la Hacienda Pública / Patrimonio 2019</b>	<b>139,037,691.00</b>	<b>79,110,755.00</b>	<b>7,116,211.00</b>	-	<b>225,264,657.00</b>

Bajo protesta de decir verdad declaramos que los Estados Financieros y sus notas, son razonables, correctos y son responsabilidad del emisor.

  
 CHRISTIAN MEADE HERVERT  
 COORDINADOR GENERAL EJECUTIVO DEL SNIDE

  
 YOLANDA MACÍAS LARA  
 DDF SIEIDE

  
 C.P. JOSEFINA VALDOVINOS SANCHEZ  
 COINTEGRA S.C.

**SISTEMA DE FINANCIAMIENTO PARA EL DESARROLLO DEL EDO DE SLP  
ANALITICO DE ACTIVO**

**AL 30 DE SEPTIEMBRE 2019**

**(Miles de pesos)**


	Saldo Anterior		Haber	Saldo Actual	Flujo Periodo
	Debe	Haber			
1111 Efectivo	0	5	0	5	-5
1112 Bancos/Tesorería	3564	301832	299543	5853	-2289
Efectivo y Equivalentes	3564	301837	299543	5858	-2294
1121 Inversiones financieras de corto plazo	35993	127660	118562	45091	-9098
1123 Deudores diversos por cobrar a Corto Plazo	1666	9045	8439	2272	-606
1124 Ingresos por recuperar a Corto Plazo	1	0	0	1	0
	0	0	0		0
1126 Préstamos otorgados a Corto Plazo	7478	19898	17595	9781	-2303
Derechos a Recibir Efectivo o Equivalentes	45138	156603	144596	57145	-12007
1161 Estimaciones para cuentas incobrables por Den	-10985	2358	4480	-13107	2122
Estimacion por Perdidas o Deterioro de Activos	-10985	2358	4480	-13107	2122
1193 Bienes derivados de embargos, decomisos, ase	4573	0	0	4573	0
1194 Bienes InmMuebles derivados de embargos, de	587	0	0	587	0
Otros Activos Circulantes	5160	0	0	5160	0
<b>ACTIVO CIRCULAN</b>	<b>42877</b>	<b>460798</b>	<b>448619</b>	<b>55056</b>	<b>-12179</b>
1213 Fideicomisos, Mandatos y Contratos Análogos	11982	10000	675	21307	-9325
1214 Participaciones y Aportaciones de Capital	856	0	0	856	0
Inversiones Financieras a Largo Plazo	12838	10000	675	22163	-9325
1222 Deudores diversos a Largo Plazo	1500	0	0	1500	0
1224 Préstamos Otorgados a Largo Plazo	155956	141093	150698	146351	9605
Derechos a Recibir Efectivo o Equivalentes a	157456	141093	150698	147851	9605
1231 Terrenos	5164	0	0	5164	0
1232 Edificios	0	0	0	0	0
1233 Edificios No Habitacionales	17818	0	0	17818	0
Bienes Inmuebles, Infraestructura y	22982	0	0	22982	0
1241 Mobiliario y Equipo de Administración	2480	13	0	2493	-13
1242 Mobiliario y Equipo Educativo y Recreativo	17	0	0	17	0
1244 Equipo de Transporte	1218	0	0	1218	0
1246 Maquinaria, otros Equipos y Herramientas	594	512	0	1106	-512


SISTEMA DE FINANCIAMIENTO PARA EL DESARROLLO DEL EDO DE SLP  
ESTADO DE FLUJO DE EFECTIVO

DEL 01 DE ENERO AL 30 DE SEPTIEMBRE DE 2019

Concepto	2019	2018	Concepto	2019	2018
<b>Flujos de Efectivo de las Actividades de Operación</b>			<b>Flujos de Efectivo de las Actividades de Inversión</b>		
<b>Origen</b>	<b>28,402,814</b>	<b>21,453,552</b>	<b>Origen</b>	<b>24,295,911</b>	<b>18,944,814</b>
Impuestos			Bienes Inmuebles, Infraestructura y Construcciones en Proceso		
Cuotas y Aportaciones de Seguridad Social			Bienes Muebles		
Contribuciones de mejoras			Otros Orígenes de Inversión	24,295,911	18,944,814
Derechos			<b>Aplicación</b>	<b>29,830,604</b>	<b>21,203,789</b>
Productos de Tipo Corriente			Bienes Inmuebles, Infraestructura y Construcciones en Proceso		
Aprovechamientos de Tipo Corriente	1,131,522	956,874	Bienes Muebles		3,841
Ingresos por Venta de Bienes y Servicios	16,480,535	8,582,678	Otras Aplicaciones de Inversión	29,830,604	21,199,948
Ingresos no Comprendidos en las Fracciones de la Ley de Ingresos Causados en Ejercicios Fiscales Anteriores Pendientes de Liquidación o Pago			<b>Flujos Netos de Efectivo por Actividades de Inversión</b>	<b>5,534,693</b>	<b>4,963,307</b>
Participaciones y Aportaciones					
Transferencias, Asignaciones y Subsidios y Otras Ayudas	10,790,757	11,914,000	<b>Flujo de Efectivo de las Actividades de Financiamiento</b>		
Otros Orígenes de Operación			<b>Origen</b>		
<b>Aplicación</b>			Endeudamiento Neto		
	<b>21,286,603</b>	<b>15,755,846</b>			
Servicios Personales	13,005,376	10,878,195	Interno		
Materiales y Suministros	294,870	223,279	Externo		
Servicios Generales	3,697,208	2,529,211	Otros Orígenes de Financiamiento		
Transferencias Internas y Asignaciones al Sector Público			<b>Aplicación</b>		
Transferencias al resto del Sector Público			Servicios de la Deuda		
Subsidios y Subvenciones	41,329	191,328	Interno		
Ayudas Sociales			Externo		
Pensiones y Jubilaciones			Otras Aplicaciones de Financiamiento		
Transferencias a la Seguridad Social					
Donativos			<b>Incremento/Disminución Neta en el Efectivo y Equivalentes</b>	<b>1,581,518</b>	<b>3,438,731</b>
Transferencias al Exterior					
Participaciones			<b>Efectivo y Equivalentes al Efectivo al Inicio del Ejercicio</b>	<b>4,277,260.00</b>	<b>2,659,823.00</b>
Aportaciones			<b>Efectivo y Equivalentes al Efectivo al Final del Ejercicio</b>	<b>5,858,778.00</b>	<b>6,098,554.00</b>
Convenios					
Otras Aplicaciones de Operación	4,247,820	1,933,833			
<b>Flujos de Efectivo de las Actividades de Operación</b>	<b>7,116,211</b>	<b>5,697,706</b>			

Bajo protesta de decir verdad declaramos que los Estados Financieros y sus notas, son razonables, correctos y son responsabilidad del emisor.

  
CHRISTIAN MEADE HERVERT  
COORDINADOR GENERAL EJECUTIVO DEL SIFIDE

  
YOLANDA MACÍAS LARA  
DDE SIFIDE

  
C.P. JOSEFINA VALDOVINOS SANCHEZ  
COINTEGRA S.C.

**SISTEMA DE FINANCIAMIENTO PARA EL DESARROLLO DEL ESTADO DE SLP  
ESTADO DE POSICION FINANCIERA**

**AL 30 DE SEPTIEMBRE 2019**

(Miles de pesos)

ACTIVO		PASIVO			
ACTIVO CIRCULANTE	ORIGEN	APLICACION	PASIVO CIRCULANTE	ORIGEN	APLICACION
EFFECTIVO Y EQUIVALENTES	240		CUENTAS POR PAGAR A CORTO PLAZO		1064
1111 EFFECTIVO			2111 SERVICIOS PERSONALES POR PAGAR		
1112 BANCOS TESORERIA			2112 PROVEEDORES		
DERECHO A RECIBIR EFFECTIVO O EQUIVALENTE		15,088	2116 INTERES Y COMISION POR PAGAR		
1121 INVERSIONES FINANCIERAS			2117 RETENCIONES Y CONTRIBUCIONES POR PAGAR		
1123 DEUDORES DIVERSOS POR COBRAR			2119 OTRAS CUENTAS POR PAGAR		
1126 PRESTAMOS OTORGADOS A CORTO PLAZO			2161 FONDOS EN GARANTIA A CORTO PLAZO		
1126 PERSTAMOS OTORGADOS (INTERES VIG)			TOTAL PASIVO CIRCULANTE	0	1,064
1126 PRESTAMOS OTORGADOS(INTERES VENCIDO)					
ESTIMACIONES POR PERDIDAO DETERIOROR DE ACTIVOS CI	3462				
1161 ESTIMACIONES DE CUENTAS INCOBRABLES		607			
BIENES INMUEBLES DERIVADOS DE EMBARGOS, DECOMISOS,					
1194 BIENES INMUEBLES DERIVADOS DE EMBARGOS					
			PASIVO NO CIRCULANTE		
			DOCUMENTOS POR PAGAR A LARGO PLAZO		5099
			2229 DOCUMENTOS POR PAGAR	214	
			PROVISIONES A LARGO PLAZO		
			2269 OTRAS PROVISIONES		
			TOTAL PASIVO NO CIRCULANTE	214	5,099
TOTAL ACTIVO CIRCULANTE	3,702	15,695	TOTAL PASIVO	214	6,163
ACTIVO NO CIRCULANTE			HACIENDA PUBLICA		
INVERSIONES FINANCIERAS A LARGO PLAZO					
1213 FIDEICOMISO, MANDATOS					
1214 PARTICIPACIONES Y APORTACIONES DE CAPITAL					
DERECHOS A RECIBIR EFFECTIVO O EQUIVALENTES A LP		43,006	HACIENDA PUBLICA/PATRIMO CONT		
1123 DEUDORES DIVERSOS A LARGO PLAZO			3110 PATRIMONIO	41,678	
1224 PRESTAMOS OTORGADOS A LP			HACIENDA PUBLICA/PATRIMONIO GENERADO	19,469	
BIENES INMUEBLES, INFRAESTRUCTURA Y CONSTRUCCIONES EN PROCESC		243	3220 RESULT.EJERC.ANTERIORES		
1230 BIENES INMUEBLES			3230 REVALUOS		
BIENES MUEBLES		633	RESULTADO DEL PERIODO(AHORRO/DESAHORRO)		1419
1240 BIENES MUEBLES					
SOFTWARE Y LICENCIAS		60			
1251 SOFTWARE/LICENCIAS					
1252 MARCAS					
DEPRECIACION, DETERIORO Y AMORTIZACION ACUMULADA	737				
1261 DEPRECIACIONES BIENES INMUEBLES					
1263 DEPRECIACIONES BIENES MUEBLES					
1265 AMORTIZACION BIENES INTANGIBLES					
TOTAL ACTIVO NO CIRCULANTE	737	43,942			
TOTAL DEL ACTIVO	4,439	59,637			
			TOTAL HACIENDA PUBLICA	61,147	0
			TOTAL PASIVO Y HACIENDA PUBLICA	61,361	6,163
			TOTAL ORIGEN Y APLICACION	65,800	65,800

Bejo protesta de decir verdad declaramos que los Estados Financieros y sus notas, son razonables, correctos y son responsabilidad del emisor.

  
CHRISTIAN MEADE HERVERT  
COORDINADOR GENERAL EJECUTIVO DEL SIFIDE

  
YOLANDA MACÍAS LARA  
DDF SIFIDE

  
C.P. JOSEFINA VALDOVINOS SANCHEZ  
COINTEGRA S.C.



SIFIDE  
 SALVADOR NAVA MTZ 2992  
 SAN LUIS POTOSI  
 ESTADO ANALÍTICO DE INGRESO PRESUPUESTAL DEL 01/01/2019 AL 30/09/2019

Fuentes del Ingreso	Autorizado	Amplia/Redu	Modificado	Devengado	Recaudado	Diferencia	Avance
51 Productos	1,258,956.00	-	1,258,956.00	1,127,964.00	1,127,964.00	130,992.00	89.6
73 Ingresos por venta de bienes y prestacion c	22,725,320.00	-	22,725,320.00	16,484,090.00	14,964,766.00	7,760,554.00	65.9
91 Transferencias Internas y Asignaciones al S	11,132,400.00	4,616,233.70	15,748,633.70	10,790,757.00	10,790,757.00	4,957,876.70	68.5
<b>TOTALES</b>	<b>35,116,676.00</b>	<b>4,616,233.70</b>	<b>39,732,909.70</b>	<b>28,402,811.00</b>	<b>26,883,487.00</b>	<b>12,849,422.70</b>	<b>67.66</b>



CHRISTIAN MEADE HERVERT  
 COORDINADOR GENERAL EJECUTIVO DEL SIFIDE



YOLANDA MACÍAS LARA  
 DDF



C.P. JOSEFINA VALDOVINOS SANCHEZ  
 COINTEGRA S.C.

Bajo protesta de decir verdad declaramos que los Estados Financieros y sus notas, son razonables, correctos y son responsabilidad del emisor.

SISTEMA DE FINANCIAMIENTO PARA EL EDO DE SAN LUIS POTOSI

Estado Análítico del Ejercicio del Presupuesto de Egresos

Clasificación Administrativa

DEL 01/01/2019 AL 30/09/2019

Concepto	Egresos					Subejercicio
	Aprobado	Ampliaciones/ (Reducciones)	Modificado	Devengado	Pagado	
	1	2	3 = (1 + 2)	4	5	
PROGRAMA FONDO SAN LUIS PARA LA	0.00	0.00	0.00	0.00	0.00	0.00
SISTEMA DE FINANCIAMIENTO PARA EL DESARROLLO DEL EDO DE SLP	26,179,080.00	5,357,817.20	31,536,897.20	17,874,388.99	13,826,340.9	13,662,508.21
<b>Total del Gasto</b>	<b>26,179,080.00</b>	<b>5,357,817.20</b>	<b>31,536,897.20</b>	<b>17,874,388.99</b>	<b>13,826,340.93</b>	<b>13,662,508.21</b>



CHRISTIAN MEADE HERVERT  
COORDINADOR GENERAL EJECUTIVO DEL SIFIDE



YOLANDA MACÍAS LARA  
DDF SIFIDE



C.P. JOSEFINA VALDOVINOS SANCHEZ  
COINTEGRA S.C.

Bajo protesta de decir verdad declaramos que los Estados Financieros y sus notas, son razonables, correctos y son responsabilidad del emisor.



Gobierno (Federal/Estatal/Municipal) de San Luis Potosí  
**ESTADO ANALÍTICO DEL EJERCICIO DEL PRESUPUESTO DE EGRESOS**  
 Clasificación Administrativa  
 DEL 01/01/2019 AL 30/09/2019

Concepto	Egresos					Subejercicio
	Aprobado	Ampliaciones/ (Reducciones)	Modificado	Devengado	Pagado	
	1	2	3 = (1 + 2)	4	5	
Poder Ejecutivo	0.00	0.00	0.00	0.00	0.00	0.00
Poder Legislativo						
Poder Judicial						
Órganos Autónomos						
<b>Total del Gasto</b>	<b>0.00</b>	<b>0.00</b>	<b>0.00</b>	<b>0.00</b>	<b>0.00</b>	<b>0.00</b>

NO APLICA

Bajo protesta de decir verdad declaramos que los Estados Financieros y sus notas, son razonables, correctos y son responsabilidad del emisor.

## Sector Paraestatal del Gobierno (Federal/Estatal/Municipal) de San Luis Potosí

## ESTADO ANALÍTICO DEL EJERCICIO DEL PRESUPUESTO DE EGRESOS

Clasificación Administrativa

DEL 01/01/2019 AL 30/09/2019

Concepto	Egresos					Subejercicio 6 = ( 3 - 4 )
	Aprobado	Ampliaciones/ (Reducciones)	Modificado	Devengado	Pagado	
	1	2	3 = ( 1 + 2 )	4	5	
Entidades Paraestatales y Fideicomisos Empresariales y No Financieros	0.00	0.00	0.00	0.00	0.00	0.00
Instituciones Públicas de la Seguridad Social						
Entidades Paraestatales Empresariales No Financieras con Participación Estatal Mayoritaria						
Fideicomisos Empresariales No Financieros con Participación Estatal Mayoritaria						
Entidades Paraestatales Empresariales Financieras Monetarias con Participación Estatal Mayoritaria						
Entidades Paraestatales Empresariales Financieras Monetarias con Participación Estatal Mayoritaria						
Fideicomisos Financieros Públicos con Participación Estatal Mayoritaria						
<b>Total del Gasto</b>	<b>0.00</b>	<b>0.00</b>	<b>0.00</b>	<b>0.00</b>	<b>0.00</b>	<b>0.00</b>

NO APLICA

Bajo protesta de decir verdad declaramos que los Estados Financieros y sus notas, son razonables, correctos y son responsabilidad del emisor.


SISTEMA DE FINANCIAMIENTO PARA EL DESARROLLO DEL EDO DE SLP

Estado Analítico del Ejercicio del Presupuesto de Egresos

Clasificación Económica (por Tipo de Gasto)

DEL 01/01/2019 AL 30/09/2019

Concepto	Egresos					Subejercicio 6 = ( 3 - 4 )
	Aprobado	Ampliaciones/ (Reducciones)	Modificado	Devengado	Pagado	
	1	2	3 = ( 1 + 2 )	4	5	
Gasto Corriente	25,277,980.00	4,651,033.70	29,929,013.70	17,307,914.18	13,259,866.12	12,621,099.52
Gasto de Capital	901,100.00	706,783.50	1,607,883.50	566,474.81	566,474.81	1,041,408.69
Amortización de la Deuda y Disminución de Pasivos						
Pensiones y Jubilaciones						
Participaciones						
<b>Total del Gasto</b>	<b>26,179,080.00</b>	<b>5,357,817.20</b>	<b>31,536,897.20</b>	<b>17,874,388.99</b>	<b>13,826,340.93</b>	<b>13,662,508.21</b>



CHRISTIAN MEADE HERVERT  
CORDINADOR GENERAL EJECUTIVO DEL SIFIDE



YOLANDA MACÍAS LARA  
DDF SIFIDE



C.P. JOSEFINA VALDOVINOS SANCHEZ  
COINTEGRA S.C.

Bajo protesta de decir verdad declaramos que los Estados Financieros y sus notas, son razonables, correctos y son responsabilidad del emisor.


SISTEMA DE FINANCIAMIENTO PARA EL DESARROLLO DEL EDO DE SAN LUIS POTOSI

Estado Analítico del Ejercicio del Presupuesto de Egresos

Clasificación Funcional (Finalidad y Función)

DEL 01/01/2019 AL 30/09/2019


Concepto	Egresos					Subejercicio 6 = (3 - 4)
	Aprobado	Ampliaciones/ (Reducciones)	Modificado	Devengado	Pagado	
	1	2	3 = (1 + 2)	4	5	
<b>Gobierno</b>						
Legislación						
Justicia						
Coordinación de la Política de Gobierno						
Relaciones Exteriores						
Asuntos Financieros y Hacendarios						
Seguridad Nacional						
Asuntos de Orden Público y de Seguridad Interior						
Otros Servicios Generales						
<b>Desarrollo Social</b>						
Protección Ambiental						
Vivienda y Servicios a la Comunidad						
Salud						
Recreación, Cultura y Otras Manifestaciones Sociales						
Educación						
Protección Social						
Otros Asuntos Sociales						
<b>Desarrollo Económico</b>						
Asuntos Económicos, Comerciales y Laborales en General	26,179,080.00	5,357,817.20	31,536,897.20	17,874,388.99	13,826,340.93	13,662,508.21
Agropecuaria, Silvicultura, Pesca y Caza						
Combustibles y Energía						
Minería, Manufacturas y Construcción						
Transporte						
Comunicaciones						
Turismo						
Ciencia, Tecnología e Innovación						
Otras Industrias y Otros Asuntos Económicos						
<b>Otras no Clasificadas en Funciones Anteriores</b>						
Transacciones de la Deuda Pública / Costo Financiero de la Deuda						
Transferencias, Participaciones y Aportaciones entre Diferentes Niveles y Ordenes de Gobierno						
Saneamiento del Sistema Financiero						
Adeudos de Ejercicios Fiscales Anteriores						
<b>Total del Gasto</b>	<b>26,179,080.00</b>	<b>5,357,817.20</b>	<b>31,536,897.20</b>	<b>17,874,388.99</b>	<b>13,826,340.93</b>	<b>13,662,508.21</b>



CHRISTIAN MEADE HERVERT  
COORDINADOR GENERAL EJECUTIVO DEL SIFIDE



YOLANDA MACÍAS LARA  
DDF SIFIDE



C.P. JOSEFINA VALDOVINOS SANCHEZ  
COINTEGRA S.C.

Bajo protesta de decir verdad declaramos que los Estados Financieros y sus notas, son razonables, correctos y son responsabilidad del emisor.

SISTEMA DE CONTROL PRESUPUESTAL (RADCONTABIL) v2014  
 SISTEMA DE FINANCIAMIENTO PARA EL DESARROLLO DEL EDO. DE S.L.P.  
 SALVADOR NAVA MTZ 2992  
 SAN LUIS POTOSI, S.L.P.  
 ESTADO ANALÍTICO DEL EJERCICIO DEL PRESUPUESTO DE EGRESOS  
 CLASIFICACION POR OBJETO DE DEL GASTO (CAPITULO Y CONCEPTO)  
 DEL 01/01/2019 AL 30/09/2019

CONCEPTO			Autorizado	Ampliación Reducción	Modificado	Disponible a Compro.	Comprometido	Devengado	Comrometi no deveng	Ejercido	Pagado	Subejercicio	Ctas por Pagar	Avance			
1000	0	0	0	SERVICIOS PERSONALES	17,794,000.00	4,616,233.70	22,410,233.70	6,583,697.77	15,826,535.93	13,264,009.81	2,562,526.12	9,330,162.56	9,330,162.56	9,146,223.89	6,496,373.37	41.63	
2000	0	0	0	MATERIALES Y SUMINISTROS	780,460.00	-	780,460.00	454,094.22	326,365.78	326,365.78	-	326,365.78	326,365.78	454,094.22	-	41.82	
3000	0	0	0	SERVICIOS GENERALES	6,703,520.00	34,800.00	6,738,320.00	3,020,781.42	3,717,538.58	3,717,538.59	-	0.01	3,603,337.78	3,603,337.78	3,020,781.41	114,200.80	53.48
4000	0	0	0	TRANSFERENCIAS, ASIGNACIONES, SUBSIDIOS Y OTRAS AYUDAS	-	194,430.14	194,430.14	153,099.96	41,330.18	41,330.18	-	-	41,330.18	41,330.18	153,099.96	-	21.26
5000	0	0	0	BIENES MUEBLES, INMUEBLES E INTANGIBLES	901,100.00	512,353.36	1,413,453.36	888,308.73	525,144.63	525,144.63	-	-	525,144.63	525,144.63	888,308.73	-	37.15
1000	1100	0	0	Remuneraciones al personal de carácter permanente	10,344,000.00	-	10,344,000.00	3,811,178.73	6,532,821.27	6,532,821.27	-	6,401,094.37	6,401,094.37	3,811,178.73	131,726.90	61.88	
1000	1200	0	0	REMUNERACIONES AL PERSONAL DE CARACTER TRANSITORIO	-	4,616,233.70	4,616,233.70	515,550.48	5,131,784.18	2,569,258.06	2,562,526.12	-	-	2,046,975.64	5,131,784.18	-	
1000	1300	0	0	Remuneraciones adicionales y especiales	1,578,000.00	-	1,578,000.00	446,081.00	1,131,919.00	1,131,919.00	-	60,919.00	60,919.00	446,081.00	1,071,000.00	3.86	
1000	1400	0	0	Seguridad Social	2,872,000.00	-	2,872,000.00	1,023,029.76	1,848,970.24	1,848,970.24	-	1,717,350.78	1,717,350.78	1,023,029.76	131,619.46	59.80	
1000	1500	0	0	Otras prestaciones sociales y económicas	700,000.00	-	700,000.00	382,427.86	317,572.14	317,572.14	-	287,329.04	287,329.04	382,427.86	30,243.10	41.05	
1000	1600	0	0	PREVISIONES	200,000.00	-	200,000.00	200,000.00	-	-	-	-	-	200,000.00	-	-	
1000	1700	0	0	PAGO DE ESTIMULOS A SERVIDORES PUBLICOS	2,100,000.00	-	2,100,000.00	1,236,530.90	863,469.10	863,469.10	-	863,469.37	863,469.37	1,236,530.90	-	41.12	
2000	2100	0	0	Materiales de administración, emisión de documentos y artículos	216,200.00	-	216,200.00	134,022.52	82,177.48	82,177.48	-	82,177.48	82,177.48	134,022.52	-	38.01	
2000	2200	0	0	Alimentos y utensilios	146,760.00	-	146,760.00	100,718.78	46,041.22	46,041.22	-	46,041.22	46,041.22	100,718.78	-	31.37	
2000	2400	0	0	Materiales y artículos de construcción y de reparación	94,000.00	-	94,000.00	88,657.21	5,342.79	5,342.79	-	-	5,342.79	88,657.21	-	5.68	
2000	2600	0	0	Combustibles, lubricantes y aditivos	261,000.00	-	261,000.00	95,900.00	165,100.00	165,100.00	-	165,100.00	165,100.00	95,900.00	-	63.26	
2000	2900	0	0	Herramientas, refacciones y accesorios menores	62,500.00	-	62,500.00	34,795.71	27,704.29	27,704.29	-	27,704.29	27,704.29	34,795.71	-	44.33	
3000	3100	0	0	Servicios básicos	474,220.00	38,251.00	512,471.00	207,298.81	305,172.19	305,172.19	-	305,172.19	305,172.19	207,298.81	-	59.55	
3000	3200	0	0	Servicios de arrendamiento	490,000.00	153,451.00	643,451.00	231,915.52	104,633.48	104,633.48	-	104,633.48	104,633.48	231,915.52	-	31.09	
3000	3300	0	0	Servicios profesionales, científicos, técnicos y otros servicios	2,901,832.00	150,000.00	3,051,832.00	936,412.16	2,115,419.84	2,115,419.84	-	2,036,307.84	2,036,307.84	936,412.16	79,112.00	66.72	
3000	3400	0	0	Servicios financieros, bancarios y comerciales	941,076.00	-	941,076.00	758,117.16	182,958.84	182,958.84	-	166,210.80	166,210.80	758,117.16	16,748.04	17.66	
3000	3500	0	0	Servicios de instalación, reparación, mantenimiento y conservación	716,552.00	-	716,552.00	297,202.10	419,349.90	419,349.90	-	401,009.14	401,009.14	297,202.10	18,340.76	55.96	
3000	3600	0	0	Servicios de comunicación social y publicidad	348,600.00	-	348,600.00	247,108.12	101,491.88	101,491.88	-	101,491.88	101,491.88	247,108.12	-	29.11	
3000	3700	0	0	Servicios de traslado y viáticos	451,640.00	-	451,640.00	169,172.11	282,467.89	282,467.89	-	282,467.89	282,467.89	169,172.11	-	62.54	
3000	3800	0	0	SERVICIOS OFICIALES	15,000.00	-	15,000.00	14,109.00	891.00	891.00	-	891.00	891.00	14,109.00	-	5.94	
3000	3900	0	0	Otros servicios generales	364,600.00	-	364,600.00	159,446.44	205,153.56	205,153.56	-	205,153.56	205,153.56	159,446.44	-	153.36	
4000	4100	0	0	TRANSFERENCIAS INTERNAS Y ASIGNACIONES AL SECTOR	-	-	-	-	-	-	-	-	-	-	-	-	
4000	4300	0	0	SUBSIDIOS Y SUBVENCIONES	-	194,430.14	194,430.14	153,099.96	41,330.18	41,330.18	-	41,330.18	41,330.18	153,099.96	-	21.26	
5000	5100	0	0	Mobiliario y equipo de administración	177,000.00	-	177,000.00	164,208.73	12,791.27	12,791.27	-	12,791.27	12,791.27	164,208.73	-	7.23	
5000	5200	0	0	MOBILIARIO Y EQUIPO EDUCACIONAL Y RECREATIVO	-	-	-	-	-	-	-	-	-	-	-	-	
5000	5400	0	0	VEHICULOS Y EQUIPO DE TRANSPORTE	473,100.00	-	473,100.00	473,100.00	-	-	-	-	-	473,100.00	-	-	
5000	5600	0	0	MAQUINARIA OTROS EQUIPOS Y HERRAMIENTAS	75,000.00	512,353.36	587,353.36	75,000.00	512,353.36	512,353.36	-	512,353.36	512,353.36	75,000.00	-	87.23	
5000	5900	0	0	Activos intangibles	176,000.00	-	176,000.00	176,000.00	-	-	-	-	-	176,000.00	-	-	
1000	1100	1130	1131	SUELDO BASE	10,344,000.00	-	10,344,000.00	3,811,178.73	6,532,821.27	6,532,821.27	-	6,401,094.37	6,401,094.37	3,811,178.73	131,726.90	61.88	
1000	1100	1130	1132	COMPLEMENTO DE SUELDO	-	-	-	-	-	-	-	-	-	-	-	-	
1000	1200	1220	1221	SUELDO BASE AL PERSONAL EVENTUAL	-	4,616,233.70	4,616,233.70	515,550.48	5,131,784.18	2,569,258.06	2,562,526.12	-	-	2,046,975.64	5,131,784.18	-	
1000	1300	1320	1321	PRIMA VACACIONAL	150,000.00	-	150,000.00	89,081.00	60,919.00	60,919.00	-	60,919.00	60,919.00	89,081.00	-	40.61	
1000	1300	1320	1323	GRATIFICACIÓN DE FIN DE AÑO	1,428,000.00	-	1,428,000.00	357,000.00	1,071,000.00	1,071,000.00	-	-	357,000.00	1,071,000.00	-	-	
1000	1400	1410	1411	CUOTAS AL IMSS	1,068,000.00	-	1,068,000.00	365,953.58	702,046.42	702,046.42	-	656,536.27	656,536.27	365,953.58	45,510.15	61.47	
1000	1400	1420	1421	CUOTAS PARA LA VIVIENDA	624,000.00	-	624,000.00	228,700.01	395,299.99	395,299.99	-	361,816.57	361,816.57	228,700.01	33,483.42	57.98	
1000	1400	1430	1431	CUOTAS PARA EL SISTEMA DE AHORRO PARA EL RETIRO	780,000.00	-	780,000.00	284,471.90	495,528.10	495,528.10	-	453,825.87	453,825.87	284,471.90	41,702.23	58.18	
1000	1400	1440	1441	CUOTAS PARA EL SEGURO DE VIDA DEL PERSONAL	20,000.00	-	20,000.00	15,556.26	4,443.74	4,443.74	-	4,443.74	4,443.74	15,556.26	-	22.22	
1000	1400	1440	1444	SEGURO GASTOS MEDICOS MAYORES	380,000.00	-	380,000.00	128,348.01	251,651.99	251,651.99	-	240,728.33	240,728.33	128,348.01	10,923.66	63.35	
1000	1500	1510	1511	FONDO DE AHORRO	210,000.00	-	210,000.00	55,061.38	154,938.62	154,938.62	-	124,695.52	124,695.52	55,061.38	30,243.10	59.38	
1000	1500	1520	1521	INDEMNIZACIONES Y LIQUIDACIONES POR RETIRO Y HABERES CAIDOS	250,000.00	-	250,000.00	250,000.00	-	-	-	-	-	250,000.00	-	-	
1000	1500	1540	1541	PRESTACIONES CONTRACTUALES MENSUALES	240,000.00	-	240,000.00	77,366.48	162,633.52	162,633.52	-	162,633.52	162,633.52	77,366.48	-	67.76	
1000	1600	1610	1612	PREVISION DE INCREMENTO SALARIAL	200,000.00	-	200,000.00	200,000.00	-	-	-	-	-	200,000.00	-	-	
1000	1700	1710	1711	ESTIMULOS POR PRODUCTIVIDAD	2,100,000.00	-	2,100,000.00	1,236,530.90	863,469.10	863,469.10	-	863,469.37	863,469.37	1,236,530.90	-	41.12	
2000	2100	2110	2111	MATERIALES ÚTILES Y EQUIPOS MENORES DE OFICINA	165,000.00	-	165,000.00	98,078.15	66,921.85	66,921.85	-	66,921.85	66,921.85	98,078.15	-	70.76	
2000	2100	2120	2121	MATERIALES Y UTILES DE IMPRESION Y REPRODUCCION	4,000.00	-	4,000.00	4,000.00	-	-	-	-	-	4,000.00	-	-	
2000	2100	2140	2141	MATERIALES, UTILES Y EQ MENORES DE TECNOLOGIAS DE LA INF. Y	16,000.00	-	16,000.00	8,982.95	7,017.05	7,017.05	-	7,017.05	7,017.05	10,682.95	-	122.45	
2000	2100	2150	2151	MATERIAL IMPRESO E INFORMACION DIGITAL	7,700.00	-	7,700.00	3,854.61	3,845.39	3,845.39	-	3,845.39	3,845.39	3,854.61	-	51.27	
2000	2100	2160	2161	MATERIAL DE LIMPIEZA	23,500.00	-	23,500.00	19,106.81	4,393.19	4,393.19	-	4,393.19	4,393.19	19,106.81	-	18.69	
2000	2200	2210	2211	ALIMENTACIÓN EN OFICINAS O LUGARES DE TRABAJO	62,800.00	-	62,800.00	39,110.36	23,689.64	23,689.64	-	23,689.64	23,689.64	39,110.36	-	67.65	
2000	2200	2210	2212	ALIMENTACIÓN EN EVENTOS OFICIALES	22,830.00	-	22,830.00	14,567.99	8,262.01	8,262.01	-	8,262.01	8,262.01	14,567.99	-	36.19	
2000	2200	2210	2213	ALIMENTACIÓN EN PROGRAMAS DE CAPACITACIÓN Y	57,630.00	-	57,630.00	45,873.83	11,756.17	11,756.17	-	11,756.17	11,756.17	45,873.83	-	20.40	
2000	2200	2230	2231	UTENSILIOS PARA EL SERVICIO DE ALIMENTACIÓN	3,500.00	-	3,500.00	1,166.60	2,333.40	2,333.40	-	2,333.40	2,333.40	1,166.60	-	66.67	
2000	2400	2460	2461	MATERIAL ELECTRICO Y ELECTRONICO	40,000.00	-	40,000.00	35,392.81	4,607.19	4,607.19	-	4,607.19	4,607.19	35,392.81	-	11.52	
2000	2400	2480	2481	MATERIALES COMPLEMENTARIOS	54,000.00	-	54,000.00	53,264.40	735.60	735.60	-	735.60	735.60	53,264.40	-	1.36	
2000	2600	2610	2611	COMBUSTIBLES LUBRICANTES Y ADITIVOS	261,000.00	-	261,000.00	95,900.00	165,100.00	165,100.00	-	165,100.00	165,100.00	95,900.00	-	91.51	
2000	2900	2910	2911	HERRAMIENTAS MENORES	3,500.00	-	3,500.00	3,145.06	354.94	354.94	-	354.94	354.94	3,145.06	-	10.14	
2000	2900	2920	2921	REFACCIONES Y ACCESORIOS MENORES DE EDIFICIOS	8,500.00	-	8,500.00	8,500.00	-	-	-	-	-	8,500.00	-	-	
2000	2900	2930	2931	REFACCIONES Y ACCESORIOS MENORES DE MOBI Y EQ DE ADMIN	11,500.00	330.00	11,830.00	2,137.04	9,692.96	9,692.96	-	9,692.96	9,692.96	6,137.04	-		

3000	3100	3110	3111	ENERGÍA ELCTRICA	266,000.00	-	266,000.00	118,449.00	147,551.00	147,551.00	-	147,551.00	147,551.00	118,449.00	-	55.47
3000	3100	3110	3113	OTROS PAGOS DERIVADOS DE LA PRESTACION DEL SERVICIO	-	34,800.00	34,800.00	-	34,800.00	34,800.00	-	34,800.00	34,800.00	-	-	100.00
3000	3100	3130	3131	AGUA	39,100.00	-	39,100.00	19,353.00	19,747.00	19,747.00	-	19,747.00	19,747.00	19,353.00	-	50.50
3000	3100	3140	3141	TELEFONÍA TRADICIONAL	86,000.00	-	86,000.00	32,412.87	53,587.13	53,587.13	-	53,587.13	53,587.13	32,412.87	-	62.31
3000	3100	3150	3151	TELEFONIA CELULAR	44,616.00	-	44,616.00	18,618.00	25,998.00	25,998.00	-	25,998.00	25,998.00	63,234.00	-	58.27
3000	3100	3170	3171	SERVICIOS DE ACCESO DE INTERNET, REDES Y PROCESAMIENTO DE	-	3,451.00	3,451.00	-	3,451.00	3,451.00	-	3,451.00	3,451.00	-	-	100.00
3000	3100	3180	3182	SERVICIOS POSTALES	38,504.00	-	38,504.00	18,465.94	20,038.06	20,038.06	-	20,038.06	20,038.06	18,465.94	-	82.18
3000	3200	3210	3211	ARRENDAMIENTO DE TERRENOS	82,800.00	-	82,800.00	42,931.00	39,869.00	39,869.00	-	39,869.00	39,869.00	42,931.00	-	48.15
3000	3200	3220	3221	ARRENDAMIENTO DE EDIFICIOS	129,900.00	20,000.00	109,900.00	57,580.00	52,320.00	52,320.00	-	52,320.00	52,320.00	57,580.00	-	47.61
3000	3200	3230	3231	ARRENDAMIENTO DE MOBILIARIO Y EQUIPO DE ADMINISTRACION	173,250.00	133,451.00	39,799.00	39,799.00	-	-	-	-	-	39,799.00	-	-
3000	3200	3270	3271	ARRENDAMIENTO DE ACTIVOS INTANGIBLES	73,000.00	-	73,000.00	60,555.52	12,444.48	12,444.48	-	12,444.48	12,444.48	60,555.52	-	29.36
3000	3200	3290	3291	OTROS ARRENDAMIENTOS	31,050.00	-	31,050.00	-	-	-	-	-	-	31,050.00	-	-
3000	3300	3310	3311	SERVICIOS LEGALES DE CONTABILIDAD AUDITORÍA Y	902,984.00	-	902,984.00	150,896.69	752,087.31	752,087.31	-	701,395.31	701,395.31	150,896.69	50,692.00	109.02
3000	3300	3330	3331	SERVICIOS DE CONSULTORÍA ADMINISTRATIVA PROCESOS Y	134,800.00	-	134,800.00	134,800.00	-	-	-	-	-	134,800.00	-	-
3000	3300	3330	3332	SERVICIOS EN TECNOLOGÍAS DE LA INFORMACIÓN	783,048.00	-	783,048.00	360,374.18	422,673.82	422,673.82	-	422,673.82	422,673.82	360,374.18	-	64.17
3000	3300	3340	3341	SERVICIOS DE CAPACITACIÓN	738,000.00	160,727.38	898,727.38	110,527.20	788,200.18	788,200.18	-	788,200.18	788,200.18	110,527.20	-	87.70
3000	3300	3360	3361	SERVICIOS DE APOYO ADMINISTRATIVO FOTOCOPIADO E	225,000.00	10,727.38	214,272.62	147,074.09	67,198.53	67,198.53	-	67,198.53	67,198.53	147,074.09	-	52.66
3000	3300	3380	3381	SERVICIOS DE VIGILANCIA	118,000.00	-	118,000.00	32,740.00	85,260.00	85,260.00	-	56,840.00	56,840.00	150,740.00	28,420.00	48.17
3000	3400	3410	3411	SERVICIOS FINANCIEROS Y BANCARIOS	557,112.00	-	557,112.00	459,163.39	97,948.61	97,948.61	-	81,200.57	81,200.57	459,163.39	16,748.04	14.58
3000	3400	3420	3421	SERVICIOS DE COBRANZA INVESTIGACIÓN CREDITICIA Y SIMILAR	75,000.00	-	75,000.00	38,004.60	36,995.40	36,995.40	-	36,995.40	36,995.40	38,004.60	-	82.46
3000	3400	3450	3451	SEGURO DE BIENES PATRIMONIALES	103,164.00	1,740.00	101,424.00	55,149.17	46,274.83	46,274.83	-	46,274.83	46,274.83	55,149.17	-	91.74
3000	3400	3470	3471	FLETES Y MANIOBRAS	-	1,740.00	1,740.00	-	1,740.00	1,740.00	-	-	1,740.00	-	-	100.00
3000	3400	3480	3481	COMISIONES POR VENTAS	205,800.00	-	205,800.00	205,800.00	-	-	-	-	-	205,800.00	-	-
3000	3500	3510	3511	CONSERVACIÓN Y MANTENIMIENTO MENOR DE INMUEBLES	271,500.00	-	271,500.00	116,699.01	154,800.99	154,800.99	-	154,800.99	154,800.99	116,699.01	-	57.02
3000	3500	3520	3521	INSTALACION REPARACION Y MANTO DE MOBILIARIO Y EQUIPO DE	30,500.00	-	30,500.00	8,208.38	22,291.62	22,291.62	-	22,291.62	22,291.62	8,208.38	-	73.09
3000	3500	3530	3531	INSTALACION REPARACION Y MANTO DE EQ DE COMPUTO Y	34,000.00	-	34,000.00	32,174.72	1,825.28	1,825.28	-	1,825.28	1,825.28	32,174.72	-	5.37
3000	3500	3550	3551	REPARACION Y MANTO DE EQ DE TRANSPORTE	120,752.00	-	120,752.00	66,904.44	53,847.56	53,847.56	-	53,847.56	53,847.56	66,904.44	-	21.68
3000	3500	3580	3581	SERVICIOS DE LIMPIEZA Y MANEJO DE DESECHOS	239,800.00	-	239,800.00	64,409.55	175,390.45	175,390.45	-	157,049.69	157,049.69	64,409.55	18,340.76	65.49
3000	3500	3590	3591	SERVICIOS DE JARDINERÍA Y FUMIGACIÓN	20,000.00	-	20,000.00	8,806.00	11,194.00	11,194.00	-	8,806.00	8,806.00	-	-	55.97
3000	3600	3610	3611	DIFUSION POR RADIO TELEVISION Y OTROS MEDIOS DE MENSAJES	104,400.00	-	104,400.00	104,400.00	-	-	-	-	-	104,400.00	-	-
3000	3600	3610	3613	SERVICIOS DE IMPRESIÓN Y REPRODUCCIÓN	33,600.00	7,549.28	26,050.72	12,931.12	13,119.60	13,119.60	-	13,119.60	13,119.60	12,931.12	-	57.05
3000	3600	3620	3621	DIFUSION POR RADIO, TELEVISION Y OTROS MEDIOS DE	70,000.00	7,549.28	77,549.28	22,144.20	55,405.08	55,405.08	-	55,405.08	55,405.08	22,144.20	-	94.81
3000	3600	3630	3631	SERVICIOS DE CREATIVIDAD, REPRODUCCION Y PRODUCCION DE	140,600.00	-	140,600.00	107,632.80	32,967.20	32,967.20	-	32,967.20	32,967.20	107,632.80	-	36.79
3000	3700	3710	3711	PASAJES AREOS	44,000.00	-	44,000.00	31,524.72	12,475.28	12,475.28	-	12,475.28	12,475.28	31,524.72	-	28.35
3000	3700	3720	3721	PASAJES TERRESTRES	12,000.00	-	12,000.00	11,145.00	855.00	855.00	-	855.00	855.00	11,145.00	-	7.12
3000	3700	3750	3751	VIÁTICOS EN EL PAÍS	173,750.00	-	173,750.00	51,155.87	122,594.13	122,594.13	-	122,594.13	122,594.13	51,155.87	-	70.56
3000	3700	3750	3752	GASTO DE TRASLADOS EN COMISIONES OFICIALES	213,250.00	-	213,250.00	67,274.52	145,975.48	145,975.48	-	145,975.48	145,975.48	67,274.52	-	68.45
3000	3700	3790	3791	OTROS SERVICIOS DE TRASLADO Y HOSPEDAJE	8,640.00	-	8,640.00	8,072.00	568.00	568.00	-	568.00	568.00	8,072.00	-	6.57
3000	3800	3850	3831	CONGRESOS Y CONVENCIONES	15,000.00	-	15,000.00	14,109.00	891.00	891.00	-	891.00	891.00	14,109.00	-	5.94
3000	3800	3920	3851	GASTOS DE REPRESENTACION	-	-	-	-	-	-	-	-	-	-	-	-
3000	3800	3980	3852	GASTOS DE REPRESENTACION EN CONGRESO CONVENCIONES Y	-	-	-	-	-	-	-	-	-	-	-	-
3000	3900	3990	3921	IMPUESTOS Y DERECHOS	-	-	-	-	253.00	253.00	-	253.00	253.00	-	-	100.00
3000	3900	3920	3923	TENENCIA Y CANJE DE PLACAS	19,100.00	-	19,100.00	6,647.00	12,453.00	12,453.00	0.01	12,453.00	12,453.00	6,646.99	-	143.04
3000	3900	3980	3982	IMPUESTO SOBRE NOMINA	342,500.00	-	342,500.00	159,413.00	183,087.00	183,087.00	-	183,087.00	183,087.00	159,413.00	-	53.46
3000	3900	3960	3961	OTROS GASTOS POR RESPONSABILIDADES	-	-	-	-	-	-	-	-	-	-	-	-
3000	3900	3991	3991	OTROS SERVICIOS GENERALES	3,000.00	-	3,000.00	6,360.56	9,360.56	9,360.56	-	9,360.56	9,360.56	6,360.56	-	207.99
4000	4100	4180	4181	TRANSFERENCIAS INTERNAS OTORGADAS A INSTITUCIONES	-	-	-	-	-	-	-	-	-	-	-	-
4000	4300	4390	4391	OTROS SUBSIDIOS	-	194,430.14	194,430.14	153,099.96	41,330.18	41,330.18	-	41,330.18	41,330.18	153,099.96	-	21.26
5000	5100	5110	5111	MUEBLES DE OFICINA Y ESTANTERÍA	53,000.00	-	53,000.00	53,000.00	-	-	-	-	-	53,000.00	-	-
5000	5100	5150	5151	EQUIPO DE CÓMPUTO Y DE TECNOLOGÍAS DE LA INFORMACIÓN	124,000.00	-	124,000.00	111,208.73	12,791.27	12,791.27	-	12,791.27	12,791.27	111,208.73	-	10.32
5000	5100	5190	5191	OTROS MOBILIARIOS Y EQUIPOS DE ADMINISTRACION	-	-	-	-	-	-	-	-	-	-	-	-
5000	5200	5230	5231	CAMARAS FOTOGRAFICAS Y DE VIDEO	-	-	-	-	-	-	-	-	-	-	-	-
5000	5400	5410	5411	AUTOMOVILES Y CAMIONES	473,100.00	-	473,100.00	473,100.00	-	-	-	-	-	473,100.00	-	-
5000	5600	5640	5641	SISTEMA DE AIRE ACONDICIONADO CALEFACCION	75,000.00	-	75,000.00	75,000.00	-	-	-	-	-	75,000.00	-	-
5000	5100	5150	5151	EQUIPO DE COMPUTO Y DE TECNOLOGIAS DE LA INFORMACION	-	-	-	-	-	-	-	-	-	-	-	-
5000	5600	5660	5661	EQUIPOS DE GENERACION ELECTRICA APARATOS Y ACCESORIOS	-	512,353.36	512,353.36	-	512,353.36	512,353.36	-	512,353.36	512,353.36	-	-	100.00
5000	5900	5910	5911	SOFTWARE	95,000.00	-	95,000.00	95,000.00	-	-	-	-	-	95,000.00	-	-
5000	5900	5970	5971	LICENCIAS INFORMATICAS E INTELECTUALES	81,000.00	-	81,000.00	81,000.00	-	-	-	-	-	81,000.00	-	-
<b>TOTALES</b>					<b>26,179,080.00</b>	<b>5,357,817.20</b>	<b>31,536,897.20</b>	<b>11,099,982.10</b>	<b>20,436,915.10</b>	<b>17,874,388.99</b>	<b>2,562,526.11</b>	<b>13,826,340.93</b>	<b>13,826,340.93</b>	<b>13,662,508.21</b>	<b>6,610,574.17</b>	<b>43.84</b>

CHRISTIAN DE LA CRUZ BELLO  
COORDINADOR GENERAL EJECUTIVO DEL SINDICATO

YOLANDA MACIAS LARA  
DIR. SIFIDE

C.P. JOSEFINA VALDOVINOS SANCHEZ  
COINTEGRA S.C.

Bajo protesta de decir verdad declaramos que los Estados Financieros y sus notas, son razonables, correctos y son responsabilidad del emisor.



SISTEMA DE FINANCIAMIENTO PARA EL DESARROLLO DEL EDO. DE S.L.P.  
 SALVADOR NAVA MTZ 2992  
 SAN LUIS POTOSI  
 ESTADO ANALÍTICO DEL EJERCICIO DEL PRESUPUESTO DE EGRESOS  
 UNIDAD RESPONSABLE  
 DEL 01/01/2019 AL 30/09/2019

CONCEPTO	Autorizado	Ampliación Reducción	Modificado	Disponible a Compro.	Comprometido	Devengado	Comrometi no deveng	Ejercido	Pagado	Subejercicio	Ctas por Pagar	Avance
0535 SISTEMA DE FINANCIAMIENTO PARA EL DESARROLLO DEL EDO DE SLP	26,179,080.00	5,357,817.20	31,536,897.20	11,099,982.10	20,436,915.10	17,874,388.99	2,562,526.11	13,826,340.93	13,826,340.93	13,662,508.21	6,610,574.17	43.84
<b>TOTALES</b>	<b>26,179,080.00</b>	<b>5,357,817.20</b>	<b>31,536,897.20</b>	<b>11,099,982.10</b>	<b>20,436,915.10</b>	<b>17,874,388.99</b>	<b>2,562,526.11</b>	<b>13,826,340.93</b>	<b>13,826,340.93</b>	<b>13,662,508.21</b>	<b>6,610,574.17</b>	<b>43.84</b>



CHRISTIAN MEADE HERVERT  
 COORDINADOR GENERAL EJECUTIVO DEL SIFIDE



YOLANDA MACÍAS LARA  
 DDF SIFIDE




C.P. JOSEFINA VALDOVINOS SANCHEZ  
 COINTEGRA S.C.

Bajo protesta de decir verdad declaramos que los Estados Financieros y sus notas, son razonables, correctos y son responsabilidad del emisor.

SISTEMA DE FINANCIAMIENTO PARA EL DESARROLLO DEL EDO. DE S.L.P.  
 SALVADOR NAVA MTZ 2992  
 SAN LUIS POTOSI  
 ESTADO ANALÍTICO DEL EJERCICIO DEL PRESUPUESTO DE EGRESOS  
 DISTRIBUCION GEOGRAFICA  
 DEL 01/01/2019 AL 30/09/2019

	CONCEPTO	Autorizado	Ampliación Reducción	Modificado	Disponible a Compro.	Comprometido	Devengado	Comrometi no deveng	Ejercido	Pagado	Subejercicio	Ctas por Pagar	Avance
24	SAN LUIS POTOSI	26,179,080.00	5,357,817.20	31,536,897.20	11,099,982.10	20,436,915.10	17,874,388.99	2,562,526.11	13,826,340.93	13,826,340.93	13,662,508.21	6,610,574.17	43.84
	<b>TOTALES</b>	<b>26,179,080.00</b>	<b>5,357,817.20</b>	<b>31,536,897.20</b>	<b>11,099,982.10</b>	<b>20,436,915.10</b>	<b>17,874,388.99</b>	<b>2,562,526.11</b>	<b>13,826,340.93</b>	<b>13,826,340.93</b>	<b>13,662,508.21</b>	<b>6,610,574.17</b>	<b>43.84</b>

  
 CHRISTIAN MEADE HERVERT  
 COORDINADOR GENERAL EJECUTIVO DEL SIFIDE

  
 YOLANDA MACÍAS LARA  
 DDF SIFIDE

  
 C.P. JOSEFINA VALDOVINOS SANCHEZ  
 COINTEGRA S.C.

Bajo protesta de decir verdad declaramos que los Estados Financieros y sus notas, son razonables, correctos y son responsabilidad del emisor.


SISTEMA DE FINANCIAMIENTO PARA EL DESARROLLO DEL EDO DE SLP

Gasto por Categoría Programática

ESTADO ANALÍTICO DEL EJERCICIO DEL PRESUPUESTO DE EGRESOS

DEL 01/01/2019 AL 30/09/2019

Concepto	Egresos					Subejercicio 6 = ( 3 - 4 )
	Aprobado	Ampliaciones/ (Reducciones)	Modificado	Devengado	Pagado	
	1	2	3 = ( 1 + 2 )	4	5	
Programas						
Subsidios: Sector Social y Privado o Entidades Federativas y Municipios						
Sujetos a Reglas de Operación						
Otros Subsidios						
Desempeño de las Funciones						
Prestación de Servicios Públicos						
Provisión de Bienes Públicos						
Planeación, seguimiento y evaluación de políticas públicas						
Promoción y fomento	26,179,080.00	5,357,817.20	31,536,897.20	17,874,388.99	13,826,340.93	13,662,508.21
Regulación y supervisión						
Funciones de las Fuerzas Armadas (Únicamente Gobierno Federal)						
Específicos						
Proyectos de Inversión						
Administrativos y de Apoyo						
Apoyo al proceso presupuestario y para mejorar la eficiencia institucional						
Apoyo a la función pública y al mejoramiento de la gestión						
Operaciones ajenas						
Compromisos						
Obligaciones de cumplimiento de resolución jurisdiccional						
Desastres Naturales						
Obligaciones						
Pensiones y jubilaciones						
Aportaciones a la seguridad social						
Aportaciones a fondos de estabilización						
Aportaciones a fondos de inversión y reestructura de pensiones						
Programas de Gasto Federalizado (Gobierno Federal)						
Gasto Federalizado						
Participaciones a entidades federativas y municipios						
Costo financiero, deuda o apoyos a deudores y ahorradores de la banca						
Adeudos de ejercicios fiscales anteriores						
<b>Total del Gasto</b>	<b>26,179,080.00</b>	<b>5,357,817.20</b>	<b>31,536,897.20</b>	<b>17,874,388.99</b>	<b>13,826,340.93</b>	<b>13,662,508.21</b>



CHRISTIAN MEADE HERVERT  
COORDINADOR GENERAL EJECUTIVO DEL SIFIDE



YOLANDA MACÍAS LARA  
DDF SIFIDE



C.P. JOSEFINA VALDOVINOS SANCHEZ  
COINTEGRA S.C.

Bajo protesta de decir verdad declaramos que los Estados Financieros y sus notas, son razonables, correctos y son responsabilidad del emisor.

SISTEMA DE FINANCIAMIENTO PARA EL DESARROLLO DEL EDO. DE S.L.P.  
 SALVADOR NAVA MTZ 2992  
 SAN LUIS POTOSI  
 Estado Analítico del Ejercicio del Presupuesto de Egresos  
 CAPITULO DE GASTO  
 DEL 01/01/2019 AL 30/09/2019

CONCEPTO	Autorizado	Ampliación Reducción	Modificado	Disponible a Compro.	Comprometido	Devengado	Comrometi no deveng	Ejercido	Pagado	Subejercicio	Ctas por Pagar	Avance
1000 SERVICIOS PERSONALES	17,794,000.00	4,616,233.70	22,410,233.70	6,583,697.77	15,826,535.93	13,264,009.81	2,562,526.12	9,330,162.56	9,330,162.56	9,146,223.89	6,496,373.37	41.63
2000 MATERIALES Y SUMINISTROS	780,460.00	-	780,460.00	454,094.22	326,365.78	326,365.78	-	326,365.78	326,365.78	454,094.22	-	41.82
3000 SERVICIOS GENERALES	6,703,520.00	34,800.00	6,738,320.00	3,020,781.42	3,717,538.58	3,717,538.59	0.01	3,603,337.78	3,603,337.78	3,020,781.41	114,200.80	53.48
4000 TRANSFERENCIAS ASIGNACIONES S	-	194,430.14	194,430.14	153,099.96	41,330.18	41,330.18	-	41,330.18	41,330.18	153,099.96	-	21.26
5000 BIENES MUEBLES, INMUEBLES E IN	901,100.00	512,353.36	1,413,453.36	888,308.73	525,144.63	525,144.63	-	525,144.63	525,144.63	888,308.73	-	37.15
<b>TOTALES</b>	<b>26,179,080.00</b>	<b>5,357,817.20</b>	<b>31,536,897.20</b>	<b>11,099,982.10</b>	<b>20,436,915.10</b>	<b>17,874,388.99</b>	<b>2,562,526.11</b>	<b>13,826,340.93</b>	<b>13,826,340.93</b>	<b>13,662,508.21</b>	<b>6,610,574.17</b>	<b>43.84</b>

  
 CHRISTIAN MEADE HERBERT  
 COORDINADOR GENERAL EJECUTIVO DEL SIFIDE

  
 YOLANDA MACÍAS LARA  
 DDF SIFIDE

  
 C.P. JOSEFINA VALDOVINOS SANCHEZ  
 COINTEGRA S.C.

Bajo protesta de decir verdad declaramos que los Estados Financieros y sus notas, son razonables, correctos y son responsabilidad del emisor.

SISTEMA DE CONTROL PRESUPUESTAL (RADCONTABIL) v2014  
 SISTEMA DE FINANCIAMIENTO PARA EL DESARROLLO DEL EDO. DE S.L.P.  
 SALVADOR NAVA MTZ 2992  
 SAN LUIS POTOSI, S.L.P.  
 ESTADO ANALÍTICO DEL EJERCICIO DEL PRESUPUESTO DE EGRESOS  
 CLASIFICACION POR FUENTE DE FINANCIAMIENTO  
 DEL 01/01/2019 AL 30/09/2019

CONCEPTO	Autorizado	Ampliación Reducción	Modificado	Disponible a Compro.	Comprometido	Devengado	Comrometi no deveng	Ejercido	Pagado	Subejercicio	Ctas por Pagar	Avance
NO ETIQUETADO												
1 RECURSOS PR	26,179,080.00	547,153.36	26,726,233.36	11,462,432.62	15,263,800.74	15,263,800.75 -	0.01	13,785,010.75	13,785,010.75	11,462,432.61	1,478,789.99	22.58
2 RECURSOS GC	-	4,810,663.84	4,810,663.84 -	362,450.52	5,173,114.36	2,610,588.24	2,562,526.12	41,330.18	41,330.18	2,200,075.60	5,131,784.18	21.26
<b>TOTALES</b>	<b>26,179,080.00</b>	<b>5,357,817.20</b>	<b>31,536,897.20</b>	<b>11,099,982.10</b>	<b>20,436,915.10</b>	<b>17,874,388.99</b>	<b>2,562,526.11</b>	<b>13,826,340.93</b>	<b>13,826,340.93</b>	<b>13,662,508.21</b>	<b>6,610,574.17</b>	<b>43.84</b>

  
 CHRISTIAN MEADE HERVERT  
 COORDINADOR GENERAL EJECUTIVO DEL SIFIDE

  
 YOLANDA MACIAS LARA  
 DDF SIFIDE

  
 C.P. JOSEFINA VALDOVINOS SANCHEZ  
 COINTEGRA S.C.

Bajo protesta de decir verdad declaramos que los Estados Financieros y sus notas, son razonables, correctos y son responsabilidad del emisor.

**SISTEMA DE FINANCIAMIENTO PARA EL DESARROLLO DEL ESTADO DE SAN LUIS POTOSI  
PROGRAMA DE CONVENIOS Y PROGRAMA DE DESARROLLO DE MICROPROYECTOS PRODUCTIVOS**

SALVADOR NAVA MTZ 2992

SAN LUIS POTOSI

INFORMACIÓN DEL GASTO POR CATEGORÍA PROGRAMÁTICA

AL MES DE SEPTIEMBRE DE 2019

CLAVE PROGRAMÁTICA		CONCEPTO	METAŞ		VALUACIÓN MODIFICADA	AVANCE PROGRAMÁTICO		AVANCE FINANCIERO	
PP	CA		INDICADOR	CANTIDAD		CANTIDAD	%	PAGADO	%
F	2.2.4.2.0	FINANCIAMIENTO PARA EL DESARROLLO	MONTO DE FINANCIAMIENTOS OTORGADOS	169,141,173.00	0.00	208,735,903.00	123.41%	13,826,340.93	43.84%

DEFINICION DEL INDICADOR:

LLEVAR UN REGISTRO Y CONTROL DEL MONTO COLOCADO A PROYECTOS PRODUCTIVOS, CON EL OBJETIVO DE MEDIR EL CUMPLIMIENTO DE LA META PLANTEADA, EN RELACION AL PRESUPUESTO ASIGNADO AL PROGRAMA



**SISTEMA DE FINANCIAMIENTO PARA EL DESARROLLO DEL ESTADO DE SAN LUIS POTOSI  
PROGRAMA DE CONVENIOS Y PROGRAMA DE DESARROLLO DE MICROPROYECTOS PRODUCTIVOS**

**EVALUACION DE LA EJECUCION DEL PROGRAMA  
AL MES DE SEPTIEMBRE DE 2019**

**Nombre del Indicador:** MONTO COLOCADO

**Objetivo del indicador:** MEDIR EL MONTO DE AVANCE DE LA CANTIDAD COLOCADA AL MES CON BASE A LA META PLANTEADA DE COLOCACIÓN EN EL PROGRAMA DE CONVENIOS Y DESARROLLO DE MICROPROYECTOS.

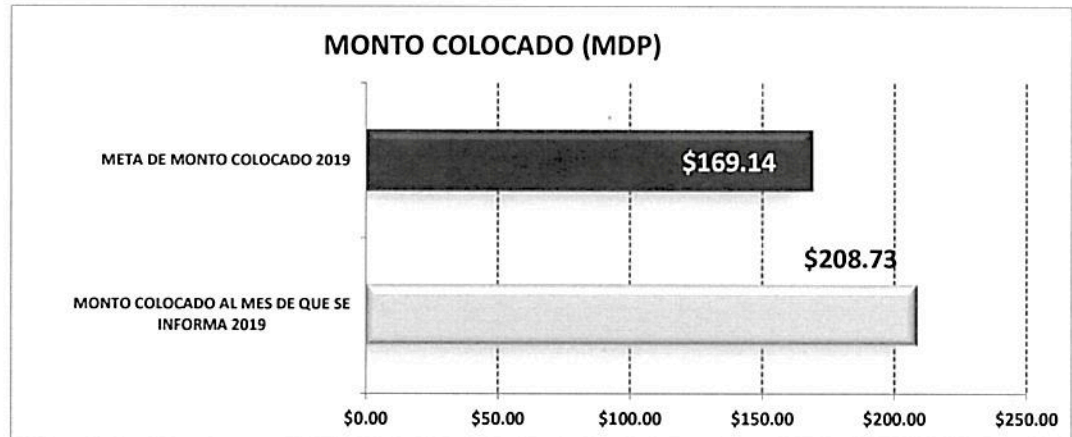
Variables que intervinieron:	MONTO COLOCADO AL MES QUE SE INFORMA
	META DE MONTO DE COLOCACIÓN ANUAL

Unidad de Medida: MILLONES DE PESOS

**Base de comparación:** Monto acumulado al mes que se reporta Vs. Meta anual planteada de colocación.

**Interpretación del indicador:** Muestra el avance del monto colocado al mes que se reporta con respecto a la colocacion anual planteada en el programa.

	MONTO COLOCADO (MDP)	AVANCE DE CUMPLIMIENTO DE LA META
MONTO COLOCADO AL MES DE QUE SE INFORMA 2019	\$208.73	
META DE MONTO COLOCADO 2019	\$169.14	123.41%



**SISTEMA DE FINANCIAMIENTO PARA EL DESARROLLO DEL ESTADO DE SAN LUIS POTOSI  
PROGRAMA DE CONVENIOS Y PROGRAMA DE DESARROLLO DE MICROPROYECTOS PRODUCTIVOS**

**EVALUACION DE LA EJECUCION PRESUPUESTARIA  
AL MES DE SEPTIEMBRE DE 2019**

**Nombre del Indicador:** MONTO DE PRESUPUESTO AUTORIZADO-MODIFICADO Vs. PRESUPUESTO COMPROMETIDO Vs. PRESUPUESTO DEVENGADO Vs. PRESUPUESTO EJERCIDO-PAGADO

**Objetivo del indicador:** DETERMINAR EL MONTO DEL PRESUPUESTO COMPROMETIDO, EL PRESUPUESTO DEVENGADO, EL PRESUPUESTO EJERCIDO-PAGADO Vs. PRESUPUESTO ANUAL AUTORIZADO-MODIFICADO

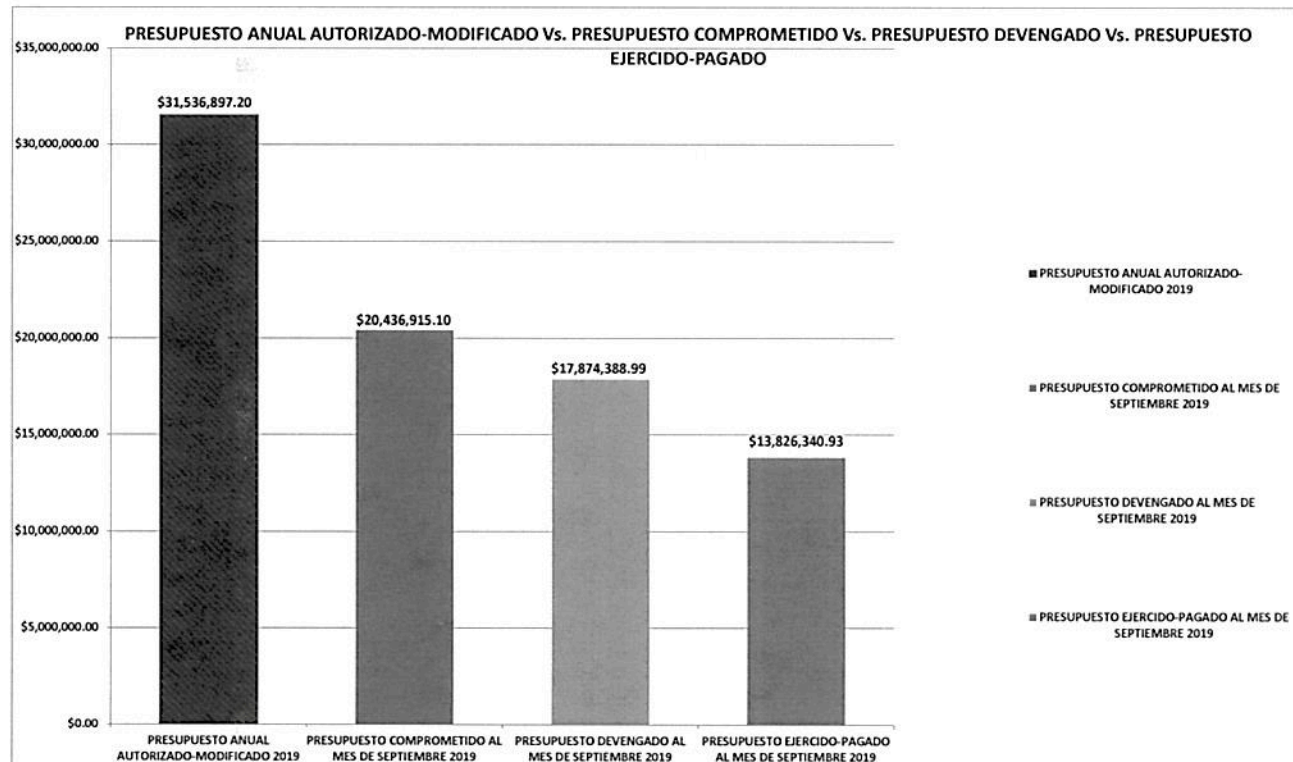
Variables que intervinieron:	MONTO EJERCIDO-PAGADO DEL PRESUPUESTO AL MES
	MONTO DEL PRESUPUESTO ANUAL AUTORIZADO-MODIFICADO

Unidad de Medida:	MILLONES DE PESOS
-------------------	-------------------

**Base de comparación:** Monto anual autorizado-modificado Vs. Monto del presupuestado comprometido Vs. Monto del presupuestado devengado Vs. Monto de presupuestado ejercido-pagado

**Interpretación del indicador:** Muestra el avance del ejercicio del presupuesto comprometido, devengado y ejercido-pagado contra el presupuesto anual autorizado y modificado

		PORCENTAJE DE AVANCE
PRESUPUESTO ANUAL AUTORIZADO-MODIFICADO 2019	\$31,536,897.20	
PRESUPUESTO COMPROMETIDO AL MES DE SEPTIEMBRE 2019	\$20,436,915.10	64.80%
PRESUPUESTO DEVENGADO AL MES DE SEPTIEMBRE 2019	\$17,874,388.99	56.68%
PRESUPUESTO EJERCIDO-PAGADO AL MES DE SEPTIEMBRE 2019	\$13,826,340.93	43.84%



**SISTEMA DE FINANCIAMIENTO PARA EL DESARROLLO DEL ESTADO DE SAN LUIS POTOSI  
PROGRAMA DE CONVENIOS Y PROGRAMA DE DESARROLLO DE MICROPROYECTOS PRODUCTIVOS**

**EVALUACION DE LA EJECUCION PRESUPUESTARIA  
AL MES DE SEPTIEMBRE DE 2019**

**Nombre del Indicador:** PROPORCION DEL EJERCICIO DE GASTO POR CAPITULO

**Objetivo del indicador:** DETERMINAR EL PORCENTAJE DE APLICACIÓN DEL GASTO POR CAPITULO

Variables que intervinieron:	TOTAL DEL PRESUPUESTO DE GASTO POR CAPITULO
	TOTAL DEL EJERCICIO DEL PRESUPUESTO POR CAPITULO AL MES


Unidad de Medida: MILLONES DE PESOS / PORCENTAJE

**Base de comparación:** Monto presupuestado por capitulo de gasto Vs. Monto ejercicio por capitulo de gasto


**Interpretación del indicador:** Muestra el avance del ejercicio de presupuesto por capitulo

	PRESUPUESTO EJERCIDO-PAGADO AL MES DE SEPTIEMBRE 2019	PRESUPUESTADO ANUAL AUTORIZADO MODIFICADO 2019	AVANCE DE APLICACIÓN
CAPITULO 1000	\$ 9,330,162.56	\$ 22,410,233.70	41.63%
CAPITULO 2000	\$ 326,365.78	\$ 780,460.00	41.82%
CAPITULO 3000	\$ 3,603,337.78	\$ 6,738,320.00	53.48%
CAPITULO 4000	\$ 41,330.18	\$ 194,430.14	21.26%
CAPITULO 5000	\$ 525,144.63	\$ 1,413,453.36	37.15%
	\$ 13,826,340.93	\$ 31,536,897.20	43.84%

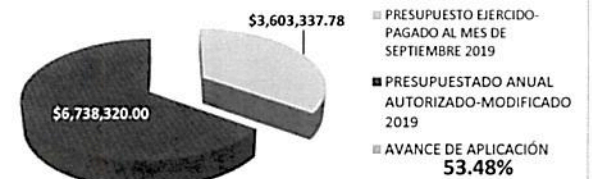
**MONTO Y PORCENTAJE DE APLICACION DE LOS RECURSOS DEL CAPITULO 1000**



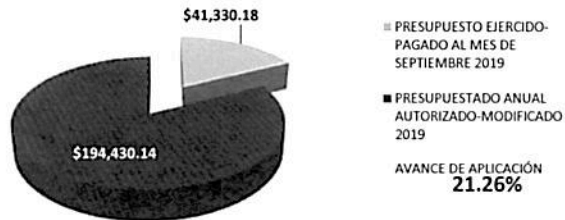
**MONTO Y PORCENTAJE DE APLICACION DE LOS RECURSOS DEL CAPITULO 2000**




**MONTO Y PORCENTAJE DE APLICACION DE LOS RECURSOS DEL CAPITULO 3000**



**MONTO Y PORCENTAJE DE APLICACION DE LOS RECURSOS DEL CAPITULO 4000**



**MONTO Y PORCENTAJE DE APLICACION DE LOS RECURSOS DEL CAPITULO 5000**



SISTEMA DE FINANCIAMIENTO PARA EL DESARROLLO DEL ESTADO DE SAN LUIS POTOSI  
PROGRAMA DE CONVENIOS Y PROGRAMA DE DESARROLLO DE MICROPROYECTOS PRODUCTIVOS

EVALUACION DE LA EJECUCION PRESUPUESTARIA  
AL MES DE SEPTIEMBRE DE 2019

**Nombre del Indicador:** MONTO DEL PRESUPUESTO EJERCIDO POR CLASIFICACION ECONOMICA

**Objetivo del indicador:** DETERMINAR EL MONTO DEL PRESUPUESTO QUE SE HA EJERCIDO AL MES QUE SE REPORTA POR EL TIPO DE GASTO

Variables que intervinieron: MONTO EJERCIDO DEL PRESUPUESTO POR GASTO DE CAPITAL Y CORRIENTE  
MONTO DEL PRESUPUESTO ANUAL POR GASTO DE CAPITAL Y CORRIENTE

Unidad de Medida: MILLONES DE PESOS

Base de comparación: Monto ejercido al mes

Interpretación del indicador: Muestra el avance del ejercicio del presupuesto de manera acumulada al mes que se reporta con base a la clasificacion economica del gasto.

PRESUPUESTO EJERCIDO DE GASTO DE CAPITAL \$566,474.81  
PRESUPUESTO EJERCIDO DE GASTO CORRIENTE \$13,259,866.12

