

SISTEMA DE FINANCIAMIENTO PARA EL DESARROLLO DEL ESTADO DE SLP

ESTADO DE ACTIVIDADES

DEL 01 DE ENERO AL 31 DE MAYO DEL 2019

(Miles de pesos)

	2019	2018
INGRESOS		
PRODUCTOS		
4150 PRODUCTOS DE TIPO CORRIENTE	670	850
TRANSFERENCIAS, ASIGNACIONES Y SUBSIDIOS		
4220 TRANSFERENCIAS, ASIGNACIONES Y SUBSIDIOS	5,761	6,543
INGRESOS FINANCIEROS		
4310 INGRESOS FINANCIEROS (INTERES)	8,916	8,563
4319 RECUPERACIONES	0	0
TOTAL DE INGRESOS:	<u>15,347</u>	<u>15,956</u>

EGRESOS:		
5110 SERVICIOS PERSONALES	6,770	5,865
5120 MATERIALES Y SUMINISTROS	154	190
5130 SERVICIOS GENERALES	1,686	2,301
5210 TRANSFERENCIAS Y ASIGNACIONES		1,992
5230 SUBSIDIOS Y SUBVENCIONES	41	184
5599 OTROS GASTOS	267	201
	<u>8,919</u>	<u>10,733</u>
RESULTADO DE OPERACION	<u>6,428</u>	<u>5,223</u>

MENOS:

5511 ESTIMACIONES	811	194
5513 DEPRECIACIONES	307	347
5521 IMPUESTOS (ISR)	0	39
5522 PROVISIONES (RESERVA LIQ. LAB)	606	363
	<u>1,724</u>	<u>943</u>
RESULTADO DEL PERIODO(AHORRO/DESAHORRO)	<u>4,704</u>	<u>4,280</u>

Bajo protesta de decir verdad declaramos que los Estados Financieros y sus notas, son razonables, correctos y son responsabilidad del emisor.


CHRISTIAN MEADE HERVERT
COORDINADOR GENERAL EJECUTIVO DEL SIFIDE


YOLANDA MACIAS LARA
DDF SIFIDE
S I F I D E


C.P. JOSEFINA VALDOVINOS SANCHEZ
COINTEGRA S.C.

SISTEMA DE FINANCIAMIENTO PARA EL DESARROLLO DEL ESTADO DE SLP
ESTADO DE POSICION FINANCIERA
AL 31 DE MAYO DEL 2019
(Miles de pesos)

ACTIVO			PASIVO		
ACTIVO CIRCULANTE	2019	may-18	PASIVO CIRCULANTE	2019	may-18
EFFECTIVO Y EQUIVALENTES					
1111 EFECTIVO	5				
1112 BANCOS TESORERIA	2,693	3,084	CUENTAS POR PAGAR A CORTO PLAZO		
DERECHO A RECIBIR EFECTIVO O EQUIVALENTE			2111 SERVICIOS PERSONALES POR PAGAR	834	780
1121 INVERSIONES FINANCIERAS	43,256	43,044	2112 PROVEEDORES	97	42
1123 DEUDORES DIVERSOS POR COBRAR	1,846	1,549	2116 INTERES Y COMISION POR PAGAR	649	661
1126 PRESTAMOS OTORGADOS A CORTO PLAZO	5,204	4,159	2117 RETENCIONES Y CONTRIBUCIONES POR PAGAR	322	439
1126 PERSTAMOS OTORGADOS (INTERES VIG)	1,448	934	2119 OTRAS CUENTAS POR PAGAR	7,588	7174
1126 PRESTAMOS OTORGADOS(INTERES VENCIDO)	1,559	1,286	2161 FONDOS EN GARANTIA A CORTO PLAZO	12	12
ESTIMACIONES POR PERDIDAO DETERIOROR DE ACTIVOS CIRCULANTES			TOTAL PASIVO CIRCULANTE	9,500	9,107
1161 ESTIMACIONES DE CUENTAS INCOBRABLES	-11,635	-10,220			
BIENES INMUEBLES DERIVADOS DE EMBARGOS, DECOMISOS,			PASIVO NO CIRCULANTE		
1194 BIENES INMUEBLES DERIVADOS DE EMBARGOS	5,160	5,159	DOCUMENTOS POR PAGAR A LARGO PLAZO		
			2229 DOCUMENTOS POR PAGAR	4,987	24,044
			PROVISIONES A LARGO PLAZO		
			2269 OTRAS PROVISIONES	2,800	2,883
			TOTAL PASIVO NO CIRCULANTE	7,787	26,927
TOTAL ACTIVO CIRCULANTE	49,535	48,996	TOTAL PASIVO	17,287	36,034
ACTIVO NO CIRCULANTE			HACIENDA PUBLICA		
INVERSIONES FINANCIERAS A LARGO PLAZO			3110 PATRIMONIO	139,038	160,140
1213 FIDEICOMISO, MANDATOS	21,307	11,307	3220 RESULT.EJERC.ANTERIORES	70,772	61,819
1214 PARTICIPACIONES Y APORTACIONES DE CAPITAL	856	856	3230 REVALUOS	8,338	8,338
DERECHOS A RECIBIR EFECTIVO O EQUIVALENTES A LP			RESULTADO DEL PERIODO(AHORRO/ DESAHORRO)	4,704	4,280
1123 DEUDORES DIVERSOS A LARGO PLAZO					
1222 DEUDORES DIVERSOS	1,500	1500			
1224 PRESTAMOS OTORGADOS A LP	149,533	190,387			
BIENES INMUEBLES, INFRAESTRUCTURA Y CONSTRUCCIONES EN PROCESO					
1230 BIENES INMUEBLES	22,982	23,459			
BIENES MUEBLES					
1240 BIENES MUEBLES	4,822	4,864			
SOFTWARE Y LICENCIAS					
1251 SOFTWARE/LICENCIAS	36	95			
1252 MARCAS	114	72			
DEPRECIACION, DETERIORO Y AMORTIZACION ACUMULADAD DE BIENES					
1261 DEPRECIACIONES BIENES INMUEBLES	-7,356	-7,160			
1263 DEPRECIACIONES BIENES MUEBLES	-3,169	-3,735			
1265 AMORTIZACION BIENES INTANGIBLES	-21	-32			
TOTAL ACTIVO NO CIRCULANTE	190,601	221,614	TOTAL HACIENDA PUBLICA	222,852	231,577
TOTAL DEL ACTIVO	240,139	270,610	TOTAL PASIVO Y HACIENDA PUBLICA	240,140	270,610

CUENTAS DE ORDEN

CONTROL DE OTORGAMIENTO DE CREDITOS	154,737
CREDITOS FONDO DE GARANTIA	7,292
PRESUPUESTO AUTORIZADO	26,179
PRESUPUESTO MODIFICADO	5,358
PRESUPUESTO DE EGRESOS POR EJECER	18,722
PRESUPUESTO DE EGRESOS COMRPOMETIDO	12,815
PRESUPUESTO DE EGRESOS DEVENGADO	9,374
PRESUPUESTO DE EGRESOS EJERCIDO	7,204
PRESUPUESTO DE EGRESOS PAGADO	7,204

CHRISTIAN MEADE HEVERT
COORDINADOR GENERAL EJECUTIVO DEL SIF DE

YOLANDA MACIAS LARA
DDF SIFIDE

C.P. JOSEFINA VALDOVINOS SANCHEZ
COINTEGRA S.C.

Bajo protesta de decir verdad declaramos que los Estados Financieros y sus notas, son razonables, correctos y son responsabilidad del emisor.

**SISTEMA DE FINANCIAMIENTO PARA EL DESARROLLO DEL ESTADO DE SLP
ESTADO DE POSICION FINANCIERA
AL 31 DE MAYO 2019**

ACTIVO		PASIVO			
ACTIVO CIRCULANTE	ORIGEN	APLICACIÓN	PASIVO CIRCULANTE	ORIGEN	APLICACIÓN
EFFECTIVO Y EQUIVALENTES	386				
1111 EFECTIVO					
1112 BANCOS TESORERIA			CUENTAS POR PAGAR A CORTO PLAZO	382	
DERECHO A RECIBIR EFECTIVO O EQUIVALENTE		2,340	2111 SERVICIOS PERSONALES POR PAGAR		
1121 INVERSIONES FINANCIERAS			2112 PROVEEDORES		
1123 DEUDORES DIVERSOS POR COBRAR			2116 INTERES Y COMISION POR PAGAR		
1126 PRESTAMOS OTORGADOS A CORTO PLAZO			2117 RETENCIONES Y CONTRIBUCIONES POR PAGAR		
1126 PERSTAMOS OTORGADOS (INTERES VIG)			2119 OTRAS CUENTAS POR PAGAR		
1126 PRESTAMOS OTORGADOS(INTERES VENCIDO)			2161 FONDOS EN GARANTIA A CORTO PLAZO		
ESTIMACIONES POR PERDIDAO DETERIOROR DE ACTIVOS C	1416		TOTAL PASIVO CIRCULANTE	392	0
1161 ESTIMACIONES DE CUENTAS INCOBRABLES					
BIENES INMUEBLES DERIVADOS DE EMBARGOS, DECOMISOS,					
1194 BIENES INMUEBLES DERIVADOS DE EMBARGOS					
			PASIVO NO CIRCULANTE		
			DOCUMENTOS POR PAGAR A LARGO PLAZO		19057
			2229 DOCUMENTOS POR PAGAR		
			PROVISIONES A LARGO PLAZO		83
			2269 OTRAS PROVISIONES		
			TOTAL PASIVO NO CIRCULANTE	0	19,140
TOTAL ACTIVO CIRCULANTE	1,802	2,340	TOTAL PASIVO	392	19,140
ACTIVO NO CIRCULANTE			HACIENDA PUBLICA		
INVERSIONES FINANCIERAS A LARGO PLAZO		10,000			
1213 FIDEICOMISO, MANDATOS					
1214 PARTICIPACIONES Y APORTACIONES DE CAPITAL		0	HACIENDA PUBLICA/PATRIMO CONT		
DERECHOS A RECIBIR EFECTIVO O EQUIVALENTES A LP	40,854		3110 PATRIMONIO		21,102
1123 DEUDORES DIVERSOS A LARGO PLAZO			HACIENDA PUBLICA/PATRIMONIO GENERADO	9,378	
1224 PRESTAMOS OTORGADOS A LP			3220 RESULT.EJERC.ANTERIORES		
BIENES INMUEBLES, INFRAESTRUCTURA Y CONSTRUCCIONI	476		3230 REVALUOS		
1230 BIENES INMUEBLES			RESULTADO DEL PERIODO(AHORRO/DESAHORRO)		
BIENES MUEBLES	42				
1240 BIENES MUEBLES					
SOFTWARE Y LICENCIAS	18				
1251 SOFTWARE/LICENCIAS					
1252 MARCAS					
DEPRECIACION, DETERIORO Y AMORTIZACION ACUMULADAD DE BIENES		380			
1261 DEPRECIACIONES BIENES INMUEBLES					
1263 DEPRECIACIONES BIENES MUEBLES					
1265 AMORTIZACION BIENES INTANGIBLES					
TOTAL ACTIVO NO CIRCULANTE	41,390	10,380			
			TOTAL HACIENDA PUBLICA	9,378	21,102
TOTAL DEL ACTIVO	43,192	12,720	TOTAL PASIVO Y HACIENDA PUBLICA	9,770	40,242
			TOTAL ORIGEN Y APLICACION	52,962	52,962

Bajo protesta de decir verdad declaramos que los Estados Financieros y sus notas, son razonables, correctos y son responsabilidad del emisor.


CHRISTIAN MEADE HERVERT
COORDINADOR GENERAL EJECUTIVO DEL SIFIDE


YOLANDA MACIAS LARA
DDF SIFIDE



C.P. JOSEFINA VALDIVINOS SANCHEZ
COINTEGRA S.C.


SISTEMA DE FINANCIAMIENTO PARA EL DESARROLLO DEL ESTADO DE SLP
ESTADO DE VARIACION EN HACIENDA PUBLICA
DEL 01 DE ENERO AL 31 DE MAYO DEL 2019

Concepto	Hacienda publica/ patrimonio contribuido	Hacienda Publica patrimonio Generados de Ejercicio anteriores	Hacienda Publica Patrimonio Generado del ejercicio	Exceso o Insuficiencia en la actualizacion de la Hacienda Pub/ Patri	Total
Patrimonio Neto Inicial Ajustado del Ejercicio	160,139,968.39	-	-	-	160,139,968.39
Aportaciones	160,139,968.39				160,139,968.39
Donaciones de Capital					
Actualización de la Hacienda Pública/Patrimonio					
Hacienda Pública / Patrimonio Neto del Ejercicio		70,167,023.00	4,279,870.00		74,436,893.00
Resultados del Ejercicio (Ahorro/Desahorro)			4,279,870.00		4,279,870.00
Resultados de Ejercicios Anteriores		61,818,530.00			61,818,530.00
Revalúos		8,338,493.00			8,338,493.00
Reservas					
Rectificación de resultados de Ejercicio Anteriores					
Exceso o Insuficiencia en la Actualización de la Hacienda Pública/ Patrimonio Neto 2018	-	-	-		-
Resultado por Posición Monetaria					
Resultado por Tenencia de Activos no Monetarios					
Hacienda pública/Patrimonio neto 2018	160,139,968.39	70,167,023.00	4,279,870.00	-	234,576,861.39
Cambios en la Hacienda Pública / Patrimonio Neto del Ejercicio 2019	21,102,277.00				- 21,102,277.00
Aportaciones	21,102,277.00				- 21,102,277.00
Donaciones de Capital					
Actualización de la Hacienda Pública/Patrimonio					
Variaciones de la Hacienda Pública / Patrimonio Neto del Ejercicio		8,953,732.00	424,131.00		9,377,863.00
Resultados del Ejercicio (Ahorro/Desahorro)			424,131.00		424,131.00
Resultados de Ejercicios Anteriores		8,953,732.00			8,953,732.00
Revalúos					-
Reservas					
Rectificaciones de Resultados de Ejercicios Anteriores					
Cambios en el exceso o insuficiencia en la actualización de la Hacienda Pública / Patrimonio Neto 2019					
Resultado por Posición Monetaria					
Resultado por Tenencia de Activos no Monetarios					
Saldo Neto en la Hacienda Pública / Patrimonio 2019	139,037,691.39	79,110,755.00	4,704,001.00	-	222,852,447.39

Bajo protesta de decir verdad declaramos que los Estados Financieros y sus notas, son razonables, correctos y son responsabilidad del emisor.


 CHRISTIAN MEADE HERVERT
 COORDINADOR GENERAL EJECUTIVO DEL SIFIDE


 YOLANDA MACÍAS LARA
 DDF SIFIDE


 C.P. JOSEFINA VALDOVINOS SANCHEZ
 COINTEGRA S.C.

SISTEMA DE FINANCIAMIENTO PARA EL DESARROLLO DEL EDO DE SLP
ESTADO DE FLUJO DE EFECTIVO
DEL 01 DE ENERO AL 31 DE MAYO DE 2019

Concepto	2019	2018	Concepto	2019	2018
Flujos de Efectivo de las Actividades de Operación			Flujos de Efectivo de las Actividades de Inversión		
Origen	15,347,250	15,955,582	Origen	13,587,137	17,464,298
Impuestos			Bienes inmuebles, Infraestructura y Construcciones en Proceso		
Cuotas y Aportaciones de Seguridad Social			Bienes Muebles		
Contribuciones de mejoras			Otros Orígenes de Inversión	13,587,137	17,464,298
Derechos			Aplicación	19,875,362	21,320,291
Productos de Tipo Corriente	670,021	849,973	Bienes inmuebles, Infraestructura y Construcciones en Proceso		
Aprovechamientos de Tipo Corriente			Bienes Muebles		
Ingresos por Venta de Bienes y Servicios	8,915,862	8,562,609	Otras Aplicaciones de Inversión	19,875,362	21,320,291
Ingresos no Comprendidos en las Fracciones de la Ley de Ingresos Causados en Ejercicios Fiscales Anteriores Pendientes de Liquidación o Pago			Flujos Netos de Efectivo por Actividades de Inversión	6,288,225	3,855,993
Participaciones y Aportaciones					
Transferencias, Asignaciones y Subsidios y Otras Ayudas	5,761,367	6,543,000	Flujo de Efectivo de las Actividades de Financiamiento		
Otros Orígenes de Operación			Origen		
Aplicación			Endeudamiento Neto		
Servicios Personales	10,643,249	11,675,712	Interno		
Materiales y Suministros	6,770,360	5,864,871	Externo		
Servicios Generales	153,976	190,011	Otros Orígenes de Financiamiento		
Transferencias Internas y Asignaciones al Sector Público	1,686,270	2,301,177	Aplicación		
Transferencias al resto del Sector Público		1,992,000	Servicios de la Deuda		
Subsidios y Subvenciones	41,329	184,071	Interno		
Ayudas Sociales			Externo		
Pensiones y Jubilaciones			Otras Aplicaciones de Financiamiento		
Transferencias a Fideicomisos, Mandatos y Contratos Análogos			Flujos netos de Efectivo por Actividades de Financiamiento		
Transferencias a la Seguridad Social			Incremento/Disminución Neto en el Efectivo y Equivalentes	1,584,224	423,877
Donativos			Efectivo y Equivalentes al Efectivo al Inicio del Ejercicio	4,277,260.00	2,659,823.00
Transferencias al Exterior			Efectivo y Equivalentes al Efectivo al Final del Ejercicio	2,693,036.03	3,083,700.00
Participaciones					
Aportaciones					
Convenios					
Otras Aplicaciones de Operación	1,991,314	1,143,582			
Flujos de Efectivo de las Actividades de Operación	4,704,001	4,279,870			

Bajo protesta de decir verdad declaramos que los Estados Financieros y sus notas, son razonables, correctos y son responsabilidad del emisor.


CHRISTIAN MEADE HERVERDI
COORDINADOR GENERAL EJECUTIVO DEL SIFIDE


YOLANDA MACÍAS LARA
DDF SIFIDE


C.P. JOSEFINA VALDOVINOS SANCHEZ
COINTEGRA S.C.

**SISTEMA DE FINANCIAMIENTO PARA EL DESARROLLO DEL EDO DE SLP
ANALITICO DE ACTIVO**


AL 31 DE MAYO DEL 2019
(Miles de pesos)

	Saldo Anterior: Debe		Haber	Saldo Actual	Flujo Periodo
1111 Efectivo	0	5	0	5	5
1112 Bancos/Tesorería	3564	163409	164281	2692	872
Efectivo y Equivalentes	3564	163414	164281	2697	877
1121 Inversiones financieras de corto plazo	35993	69988	62724	43257	-7264
1123 Deudores diversos por cobrar a Corto Plazo	1666	2694	2513	1847	-181
1124 Ingresos por recuperar a Corto Plazo	1	0	0	1	0
1126 Préstamos otorgados a Corto Plazo	7478	10714	9982	8210	-732
Derechos a Recibir Efectivo o Equivalentes	45138	83396	75219	53315	-8177
1161 Estimaciones para cuentas incobrables por Der	-10985	1536	2186	-11635	650
Estimacion por Perdidas o Deterioro de Activos	-10985	1536	2186	-11635	650
1193 Bienes derivados de embargos, decomisos, ase	4573	0	0	4573	0
1194 Bienes InmMuebles derivados de embargos, de	587	0	0	587	0
Otros Activos Circulantes	5160	0	0	5160	0
ACTIVO CIRCULAN	42877	248346	241686	49537	-6660
1213 Fideicomisos, Mandatos y Contratos Análogos	11982	10000	675	21307	-9325
1214 Participaciones y Aportaciones de Capital	856	0	0	856	0
Inversiones Financieras a Largo Plazo	12838	10000	675	22163	-9325
1222 Deudores diversos a Largo Plazo	1500	0	0	1500	0
1224 Préstamos Otorgados a Largo Plazo	155955	82074	88496	149533	6422
Derechos a Recibir Efectivo o Equivalentes a	157455	82074	88496	151033	6422
1231 Terrenos	5164	0	0	5164	0
1232 Edificios	0	0	0	0	0
1233 Edificios No Habitacionales	17818	0	0	17818	0
Bienes Inmuebles, Infraestructura y	22982	0	0	22982	0
1241 Mobiliario y Equipo de Administración	2480	0	0	2480	0
1242 Mobiliario y Equipo Educativo y Recreativo	17	0	0	17	0
1244 Equipo de Transporte	1218	0	0	1218	0
1246 Maquinaria, otros Equipos y Herramientas	594	512	0	1106	-512

Bienes Muebles	4309	512	0	4821	-512
1251 Software	36	0	0	36	0
1252 Patentes, Marcas y Derechos	0	0	0	0	0
1254 Licencias	114	0	0	114	0
Activos Intangibles	150	0	0	150	0
1261 Depreciación Acumulada de Bienes Inmuebles	-7084	0	273	-7357	273
1263 Depreciación Acumulada de Bienes Muebles	-3135	0	34	-3169	34
1265 Amortización Acumulada de Activos Intangibles:	-21	0	0	-21	0
(Depreciaciones, Deterioro y Amortizaciones	-10240	0	307	-10547	307
ACTIVO NO CIRCU	187494	92586	89478	190602	-3108
TOTAL	230371	340932	331164	240139	-9768


CHRISTIAN MEADE HELVER
COORDINADOR GENERAL EJECUTIVO DEL S.MIDE


YOLANDA MACIAS LARA
DDF


C.P. JOSEFINA VALDOVINOS SANCHEZ
CEDULA No. 1964017

Bajo protesta de decir verdad declaramos que los Estados Financieros y sus notas, son razonables, correctos y son responsabilidad del emisor.

SIFIDE
 SALVADOR NAVA MTZ 2992
 SAN LUIS POTOSI
 ESTADO ANALÍTICO DE INGRESO PRESUPUESTAL DEL 01/01/2019 AL 31/05/2019

Fuentes del Ingreso	Autorizado	Amplia/Redu	Modificado	Devengado	Recaudado	Diferencia	Avance
51 Productos	1,258,956.00	-	1,258,956.00	670,019.00	670,019.00	588,937.00	53.2
73 Ingresos por venta de bienes y prestacion c	22,725,320.00	-	22,725,320.00	10,083,432.00	8,959,096.00	13,766,224.00	39.4
91 Transferencias Internas y Asignaciones al S	11,132,400.00	4,616,233.70	15,748,633.70	4,593,797.00	4,593,797.00	11,154,836.70	29.2
TOTALES	35,116,676.00	4,616,233.70	39,732,909.70	15,347,248.00	14,222,912.00	25,509,997.70	35.80



CHRISTIAN MEADE HERVERT
 COORDINADOR GENERAL EJECUTIVO DEL SIFIDE



YOLANDA MACIAS LARA
 DDF



C.P. JOSEFINA VALDOVINOS SANCHEZ
 COINTEGRA S.C.

Bajo protesta de decir verdad declaramos que los Estados Financieros y sus notas, son razonables, correctos y son responsabilidad del emisor.

SISTEMA DE FINANCIAMIENTO PARA EL EDO DE SAN LUIS POTOSI

Estado Analítico del Ejercicio del Presupuesto de Egresos

Clasificación Administrativa

DEL 01/01/2019 AL 31/05/2019

Concepto	Egresos					Subejercicio
	Aprobado	Ampliaciones/ (Reducciones)	Modificado	Devengado	Pagado	
	1	2	3 = (1 + 2)	4	5	
PROGRAMA FONDO SAN LUIS PARA LA	0.00	0.00	0.00	0.00	0.00	0.00
SISTEMA DE FINANCIAMIENTO PARA EL DESARROLLO DEL EDO DE SLP	26,179,080.00	5,357,817.20	31,536,897.20	9,374,799.97	7,204,001.6	22,162,097.23
Total del Gasto	26,179,080.00	5,357,817.20	31,536,897.20	9,374,799.97	7,204,001.56	22,162,097.23



CHRISTIAN MEADE BERVERT
COORDINADOR GENERAL EJECUTIVO DEL SIFIDE



YOLANDA MACIAS LARA
DDF SIFIDE



C.P. JOSEFINA VALDOVINOS SANCHEZ
COINTEGRA S.C.

Bajo protesta de decir verdad declaramos que los Estados Financieros y sus notas, son razonables, correctos y son responsabilidad del emisor.


SISTEMA DE FINANCIAMIENTO PARA EL DESARROLLO DEL EDO DE SLP

Estado Analítico del Ejercicio del Presupuesto de Egresos

Clasificación Económica (por Tipo de Gasto)

DEL 01/01/2019 AL 31/06/2019

Concepto	Egresos					Subejercicio 6 = (3 - 4)
	Aprobado	Ampliaciones/ (Reducciones)	Modificado	Devengado	Pagado	
	1	2	3 = (1 + 2)	4	5	
Gasto Corriente	25,277,980.00	4,651,033.70	29,929,013.70	8,821,116.43	6,650,318.02	21,107,897.27
Gasto de Capital	901,100.00	706,783.50	1,607,883.50	553,683.54	553,683.54	1,054,199.96
Amortización de la Deuda y Disminución de Pasivos						
Pensiones y Jubilaciones						
Participaciones						
Total del Gasto	26,179,080.00	5,357,817.20	31,536,897.20	9,374,799.97	7,204,001.56	22,162,097.23



CHRISTIAN MEADE HERVERT
CORDINADOR GENERAL EJECUTIVO DEL SIFIDE



YOLANDA MACIAS LARA
DDF SIFIDE



C.P. JOSEFINA VALDOVINOS SANCHEZ
COINTEGRA S.C.

Bajo protesta de decir verdad declaramos que los Estados Financieros y sus notas, son razonables, correctos y son responsabilidad del emisor.


SISTEMA DE FINANCIAMIENTO PARA EL DESARROLLO DEL EDO DE SAN LUIS POTOSÍ

Estado Anual del Ejercicio del Presupuesto de Egresos

Clasificación Funcional (Finalidad y Función)

DEL 01/01/2019 AL 31/08/2019

Concepto	Egresos					Subejercicio 6 = (3 - 4)
	Aprobado	Ampliaciones/ (Reducciones)	Modificado	Devengado	Pagado	
	1	2	3 = (1 + 2)	4	5	
Gobierno						
Legislación						
Justicia						
Coordinación de la Política de Gobierno						
Relaciones Exteriores						
Asuntos Financieros y Hacendarios						
Seguridad Nacional						
Asuntos de Orden Público y de Seguridad Interior						
Otros Servicios Generales						
Desarrollo Social						
Protección Ambiental						
Vivienda y Servicios a la Comunidad						
Salud						
Recreación, Cultura y Otras Manifestaciones Sociales						
Educación						
Protección Social						
Otros Asuntos Sociales						
Desarrollo Económico						
Asuntos Económicos, Comerciales y Laborales en General	26,179,080.00	5,357,817.20	31,536,897.20	9,374,799.97	7,204,001.56	22,162,097.23
Agropecuaria, Silvicultura, Pesca y Caza						
Combustibles y Energía						
Minería, Manufacturas y Construcción						
Transporte						
Comunicaciones						
Turismo						
Ciencia, Tecnología e Innovación						
Otras Industrias y Otros Asuntos Económicos						
Otras no Clasificadas en Funciones Anteriores						
Transacciones de la Deuda Pública / Costo Financiero de la Deuda						
Transferencias, Participaciones y Aportaciones entre Diferentes Niveles y Ordenes de Gobierno						
Sanseamiento del Sistema Financiero						
Adeudos de Ejercicios Fiscales Anteriores						
Total del Gasto	26,179,080.00	5,357,817.20	31,536,897.20	9,374,799.97	7,204,001.56	22,162,097.23



CHRISTIAN MEADE HERVERT
COORDINADOR GENERAL EJECUTIVO DEL SIFIDE



YOLANDA MACÍAS LARA
DFD SIFIDE



C.P. JOSEFINA VALDOVINOS SANCHEZ
COINTEGRA S.C.

Bajo protesta de decir verdad declaramos que los Estados Financieros y sus notas, son razonables, correctos y son responsabilidad del emisor.

SISTEMA DE CONTROL PRESUPUESTAL (RADCONTABI) v2014
 SISTEMA DE FINANCIAMIENTO PARA EL DESARROLLO DEL EDO. DE S.L.P.
 SALVADOR NAVA MTZ 2992
 SAN LUIS POTOSI, S.L.P.
 ESTADO ANALÍTICO DEL EJERCICIO DEL PRESUPUESTO DE EGRESOS
 CLASIFICACION POR OBJETO DE DEL GASTO (CAPITULO Y CONCEPTO)
 DEL 01/01/2019 AL 31/05/2019

CONCEPTO			Autorizado	Ampliación Reducción	Modificado	Disponible a Compr.	Comprometido	Devengado	Comrometi no deveng	Ejercido	Pagado	Subejercicio	Clas por Pagar	Avance		
1000	0	0	0 SERVICIOS PERSONALES	17,794,000.00	4,616,233.70	22,410,233.70	12,183,381.76	10,226,851.94	6,786,985.93	3,439,866.01	4,727,754.74	4,727,754.74	15,623,247.77	5,499,097.20	21.10	
2000	0	0	0 MATERIALES Y SUMINISTROS	780,460.00	-	780,460.00	603,141.76	177,318.24	177,318.24	-	177,318.24	177,318.24	603,141.76	-	22.72	
3000	0	0	0 SERVICIOS GENERALES	6,703,520.00	34,800.00	6,738,320.00	4,881,507.75	1,856,812.25	1,856,812.26	-	0.01	1,745,245.04	1,745,245.04	4,881,507.74	111,567.21	25.90
4000	0	0	0 TRANSFERENCIAS, ASIGNACIONES, SUBSIDIOS Y OTRAS AYUDAS	-	194,430.14	194,430.14	153,099.96	41,330.18	41,330.18	-	41,330.18	41,330.18	153,099.96	-	21.26	
5000	0	0	0 BIENES MUEBLES, INMUEBLES E INTANGIBLES	901,100.00	512,353.36	1,413,453.36	901,100.00	512,353.36	512,353.36	-	512,353.36	512,353.36	901,100.00	-	36.25	
1000	1100	0	0 Remuneraciones al personal de carácter permanente	10,344,000.00	-	10,344,000.00	6,733,078.13	3,610,921.87	3,610,921.87	-	3,480,454.52	3,480,454.52	6,733,078.13	130,467.35	33.65	
1000	1200	0	0 REMUNERACIONES AL PERSONAL DE CARACTER TRANSITORIO	-	4,616,233.70	4,616,233.70	4,616,233.70	1,176,367.69	1,176,367.69	3,439,866.01	-	-	4,616,233.70	-	-	
1000	1300	0	0 Remuneraciones adicionales y especiales	1,578,000.00	-	1,578,000.00	983,000.00	595,000.00	595,000.00	-	-	-	983,000.00	595,000.00	-	
1000	1400	0	0 Seguridad Social	2,872,000.00	-	2,872,000.00	2,061,374.32	810,625.68	810,625.68	-	726,480.55	726,480.55	2,061,374.32	84,145.13	25.30	
1000	1500	0	0 Otras prestaciones sociales y económicas	700,000.00	-	700,000.00	537,663.86	162,336.14	162,336.14	-	89,085.30	89,085.30	537,663.86	73,250.84	12.73	
1000	1600	0	0 PREVISIONES	200,000.00	-	200,000.00	200,000.00	-	-	-	-	-	200,000.00	-	-	
1000	1700	0	0 PAGO DE ESTIMULOS A SERVIDORES PUBLICOS	-	-	2,100,000.00	1,668,265.45	431,734.55	431,734.55	-	431,734.37	431,734.37	1,668,265.45	0.18	20.56	
2000	2100	0	0 Materiales de administración, emisión de documentos y artículos	216,200.00	-	216,200.00	171,574.86	44,625.14	44,625.14	-	44,625.14	44,625.14	171,574.86	-	20.64	
2000	2200	0	0 Alimentos y utensilios	146,760.00	-	146,760.00	124,839.63	21,920.37	21,920.37	-	21,920.37	21,920.37	124,839.63	-	14.94	
2000	2400	0	0 Materiales y artículos de construcción y de reparación	94,000.00	-	94,000.00	92,493.06	1,506.94	1,506.94	-	1,506.94	1,506.94	92,493.06	-	1.60	
2000	2600	0	0 Combustibles, lubricantes y aditivos	261,000.00	-	261,000.00	165,000.00	96,000.00	96,000.00	-	96,000.00	96,000.00	165,000.00	-	36.78	
2000	2900	0	0 Herramientas, refacciones y accesorios menores	62,500.00	-	62,500.00	49,234.21	13,265.79	13,265.79	-	13,265.79	13,265.79	49,234.21	-	21.23	
3000	3100	0	0 Servicios básicos	474,220.00	38,251.00	512,471.00	331,977.89	180,493.11	180,493.11	-	180,493.11	180,493.11	331,977.89	-	35.22	
3000	3200	0	0 Servicios de arrendamiento	490,000.00	3,451.00	493,451.00	451,850.02	34,698.98	34,698.98	-	34,698.98	34,698.98	451,850.02	-	7.13	
3000	3300	0	0 Servicios profesionales, científicos, técnicos y otros servicios	2,901,832.00	-	2,901,832.00	1,858,341.54	1,043,490.46	1,043,490.46	-	969,308.46	969,308.46	1,858,341.54	74,182.00	33.40	
3000	3400	0	0 Servicios financieros, bancarios y comerciales	941,076.00	-	941,076.00	824,368.82	116,707.18	116,707.18	-	97,662.73	97,662.73	824,368.82	19,044.45	10.38	
3000	3500	0	0 Servicios de instalación, reparación, mantenimiento y conservación	716,552.00	-	716,552.00	521,418.42	195,133.58	195,133.58	-	176,792.82	176,792.82	521,418.42	18,340.76	24.67	
3000	3600	0	0 Servicios de comunicación social y publicidad	348,600.00	-	348,600.00	308,962.80	39,637.20	39,637.20	-	39,637.20	39,637.20	308,962.80	-	11.37	
3000	3700	0	0 Servicios de traslado y viáticos	451,640.00	-	451,640.00	321,002.26	130,637.74	130,637.74	-	130,637.74	130,637.74	321,002.26	-	28.93	
3000	3800	0	0 SERVICIOS OFICIALES	15,000.00	-	15,000.00	15,000.00	-	-	-	-	-	15,000.00	-	-	
3000	3900	0	0 Otros servicios generales	364,600.00	-	364,600.00	248,586.00	116,014.00	116,014.00	0.01	116,014.00	116,014.00	248,585.99	-	95.98	
4000	4100	0	0 TRANSFERENCIAS INTERNAS Y ASIGNACIONES AL SECTOR	-	-	-	-	-	-	-	-	-	-	-	-	
4000	4300	0	0 SUBSIDIOS Y SUBVENCIONES	-	194,430.14	194,430.14	153,099.96	41,330.18	41,330.18	-	41,330.18	41,330.18	153,099.96	-	21.26	
5000	5100	0	0 Mobiliario y equipo de administración	177,000.00	-	177,000.00	177,000.00	-	-	-	-	-	177,000.00	-	-	
5000	5200	0	0 MOBILIARIO Y EQUIPO EDUCACIONAL Y RECREATIVO	-	-	-	-	-	-	-	-	-	-	-	-	
5000	5400	0	0 VEHICULOS Y EQUIPO DE TRANSPORTE	473,100.00	-	473,100.00	473,100.00	-	-	-	-	-	473,100.00	-	-	
5000	5600	0	0 MAQUINARIA OTROS EQUIPOS Y HERRAMIENTAS	75,000.00	512,353.36	587,353.36	75,000.00	512,353.36	512,353.36	-	512,353.36	512,353.36	75,000.00	-	87.23	
5000	5900	0	0 Activos intangibles	176,000.00	-	176,000.00	176,000.00	-	-	-	-	-	176,000.00	-	-	
1000	1100	1131	1131 SUELDO BASE	10,344,000.00	-	10,344,000.00	6,733,078.13	3,610,921.87	3,610,921.87	-	3,480,454.52	3,480,454.52	6,733,078.13	130,467.35	33.65	
1000	1100	1132	1132 COMPLEMENTO DE SUELDO	-	-	-	-	-	-	-	-	-	-	-	-	
1000	1200	1221	1221 SUELDO BASE AL PERSONAL EVENTUAL	-	4,616,233.70	4,616,233.70	-	4,616,233.70	1,176,367.69	3,439,866.01	-	-	4,616,233.70	-	-	
1000	1300	1321	1321 PRIMA VACACIONAL	150,000.00	-	150,000.00	150,000.00	-	-	-	-	-	150,000.00	-	-	
1000	1300	1323	1323 GRATIFICACIÓN DE FIN DE AÑO	1,428,000.00	-	1,428,000.00	833,000.00	595,000.00	595,000.00	-	-	-	833,000.00	595,000.00	-	
1000	1400	1411	1411 CUOTAS AL IMSS	1,068,000.00	-	1,068,000.00	701,374.46	366,625.54	366,625.54	-	321,719.34	321,719.34	701,374.46	44,906.20	30.12	
1000	1400	1421	1421 CUOTAS PARA LA VIVIENDA	624,000.00	-	624,000.00	433,396.71	190,603.29	190,603.29	-	177,524.32	177,524.32	433,396.71	13,078.97	28.45	
1000	1400	1431	1431 CUOTAS PARA EL SISTEMA DE AHORRO PARA EL RETIRO	780,000.00	-	780,000.00	531,046.89	248,953.11	248,953.11	-	222,793.15	222,793.15	531,046.89	26,159.96	28.56	
1000	1400	1441	1441 CUOTAS PARA EL SEGURO DE VIDA DEL PERSONAL	20,000.00	-	20,000.00	15,556.26	4,443.74	4,443.74	-	4,443.74	4,443.74	15,556.26	-	22.22	
1000	1400	1444	1444 SEGURO GASTOS MEDICOS MAYORES	380,000.00	-	380,000.00	380,000.00	-	-	-	-	-	380,000.00	-	-	
1000	1500	1511	1511 FONDO DE AHORRO	210,000.00	-	210,000.00	136,749.16	73,250.84	73,250.84	-	-	-	136,749.16	73,250.84	-	
1000	1500	1520	1520 INDEMNIZACIONES Y LIQUIDACIONES POR RETIRO Y HABERES CAIDOS	250,000.00	-	250,000.00	250,000.00	-	-	-	-	-	250,000.00	-	-	
1000	1500	1541	1541 PRESTACIONES CONTRACTUALES MENSUALES	240,000.00	-	240,000.00	150,914.70	89,085.30	89,085.30	-	89,085.30	89,085.30	150,914.70	-	37.12	
1000	1600	1610	1610 PREVISION DE INCREMENTO SALARIAL	200,000.00	-	200,000.00	200,000.00	-	-	-	-	-	200,000.00	-	-	
1000	1700	1711	1711 ESTIMULOS POR PRODUCTIVIDAD	2,100,000.00	-	2,100,000.00	1,668,265.45	431,734.55	431,734.55	-	431,734.37	431,734.37	1,668,265.45	0.18	20.56	
2000	2100	2111	2111 MATERIALES ÚTILES Y EQUIPOS MENORES DE OFICINA	165,000.00	-	165,000.00	129,330.63	35,669.37	35,669.37	-	35,669.37	35,669.37	129,330.63	-	39.98	
2000	2100	2120	2120 MATERIALES Y UTILES DE IMPRESION Y REPRODUCCION	4,000.00	-	4,000.00	4,000.00	-	-	-	-	-	4,000.00	-	-	
2000	2100	2141	2141 MATERIALES, UTILES Y EQ MENORES DE TECNOLOGIAS DE LA INF. Y	16,000.00	-	16,000.00	12,737.80	3,262.20	3,262.20	-	3,262.20	3,262.20	14,437.80	-	98.98	
2000	2100	2161	2161 MATERIAL IMPRESO E INFORMACION DIGITAL	7,700.00	-	7,700.00	5,430.05	2,269.95	2,269.95	-	2,269.95	2,269.95	5,430.05	-	30.27	
2000	2100	2161	2161 MATERIAL DE LIMPIEZA	23,500.00	-	23,500.00	20,076.38	3,423.62	3,423.62	-	3,423.62	3,423.62	20,076.38	-	14.57	
2000	2200	2211	2211 ALIMENTACIÓN EN OFICINAS O LUGARES DE TRABAJO	62,800.00	-	62,800.00	51,302.65	11,497.35	11,497.35	-	11,497.35	11,497.35	51,302.65	-	34.24	
2000	2200	2212	2212 ALIMENTACIÓN EN EVENTOS OFICIALES	22,830.00	-	22,830.00	18,797.99	4,032.01	4,032.01	-	4,032.01	4,032.01	18,797.99	-	17.66	
2000	2200	2213	2213 ALIMENTACIÓN EN PROGRAMAS DE CAPACITACIÓN Y	57,630.00	-	57,630.00	51,238.99	6,391.01	6,391.01	-	6,391.01	6,391.01	51,238.99	-	11.09	
2000	2200	2231	2231 UTENSILIOS PARA EL SERVICIO DE ALIMENTACIÓN	3,500.00	-	3,500.00	3,500.00	-	-	-	-	-	3,500.00	-	-	
2000	2400	2461	2461 MATERIAL ELCTRICO Y ELECTRÓNICO	40,000.00	-	40,000.00	38,550.06	1,449.94	1,449.94	-	1,449.94	1,449.94	38,550.06	-	3.62	
2000	2400	2481	2481 MATERIALES COMPLEMENTARIOS	54,000.00	-	54,000.00	53,943.00	57.00	57.00	-	57.00	57.00	53,943.00	-	0.11	
2000	2600	2611	2611 COMBUSTIBLES LUBRICANTES Y ADITIVOS	261,000.00	-	261,000.00	165,000.00	96,000.00	96,000.00	-	96,000.00	96,000.00	165,000.00	-	54.44	
2000	2900	2911	2911 HERRAMIENTAS MENORES	3,500.00	-	3,500.00	3,285.05	214.95	214.95	-	214.95	214.95	3,285.05	-	6.14	
2000	2900	2921	2921 REFACCIONES Y ACCESORIOS MENORES DE EDIFICIOS	8,500.00	-	8,500.00	8,500.00	-	-	-	-	-	8,500.00	-	-	
2000	2900	2931	2931 REFACCIONES Y ACCESORIOS MENORES DE MOBI Y EQ DE ADMIN	11,500.00	-	11,500.00	9,637.04	1,862.96	1,862.96	-	1,862.96	1,862.96	13,637.04	-	46.57	
2000	2900	2941	2941 REFACCIONES Y ACCESORIOS PARA EQ COMPUTO	16,000.00	-	16,000.00	14,921.12	1,078.88	1,078.88	-	1,078.88	1,078.88	14,921.12	-	6.74	
2000	2900	2961	2961 REFACCIONES Y ACCESORIOS MENORES DE EQUIPO DE	23,000.00	-	23,000.00	12,891.00	10,109.00	10,109.00	-	10,109.00	10,109.00	12,891.00	-	122.90	
3000	3100	3111	3111 ENERGÍA ELCTRICA	266,000.00	-	266,000.00	189,715.00	76,285.00	76,285.00	-	76,285.00	76,285.00	189,715.00	-	28.68	
3000	3100	3110	3113 OTROS PAGOS DERIVADOS DE LA PRESTACION DEL SERVICIO	-	34,800.00	34,8										

3000	3100	3141	3141	TELEFONÍA TRADICIONAL	86,000.00	-	86,000.00	57,234.74	28,765.26	28,765.26	-	28,765.26	28,765.26	57,234.74	-	33.45
3000	3100	3150	3151	TELEFONIA CELULAR	44,616.00	-	44,616.00	31,346.00	13,270.00	13,270.00	-	13,270.00	13,270.00	75,962.00	-	29.74
3000	3100	3171	3171	SERVICIOS DE ACCESO DE INTERNET, REDES Y PROCESAMIENTO DE	-	3,451.00	3,451.00	-	3,451.00	3,451.00	-	3,451.00	3,451.00	-	-	100.00
3000	3100	3182	3182	SERVICIOS POSTALES	38,504.00	-	38,504.00	29,028.15	9,475.85	9,475.85	-	9,475.85	9,475.85	29,028.15	-	34.88
3000	3200	3210	3211	ARRENDAMIENTO DE TERRENOS	82,800.00	-	82,800.00	62,865.50	19,934.50	19,934.50	-	19,934.50	19,934.50	62,865.50	-	24.08
3000	3200	3221	3221	ARRENDAMIENTO DE EDIFICIOS	129,900.00	-	129,900.00	127,580.00	2,320.00	2,320.00	-	2,320.00	2,320.00	127,580.00	-	1.79
3000	3200	3231	3231	ARRENDAMIENTO DE MOBILIARIO Y EQUIPO DE ADMINISTRACION	173,250.00	3,451.00	169,799.00	169,799.00	-	-	-	-	-	169,799.00	-	-
3000	3200	3271	3271	ARRENDAMIENTO DE ACTIVOS INTANGIBLES	73,000.00	-	73,000.00	60,555.52	12,444.48	12,444.48	-	12,444.48	12,444.48	60,555.52	-	29.36
3000	3200	3291	3291	OTROS ARRENDAMIENTOS	31,050.00	-	31,050.00	-	-	-	-	-	-	31,050.00	-	-
3000	3300	3311	3311	SERVICIOS LEGALES DE CONTABILIDAD AUDITORÍA Y	902,984.00	-	902,984.00	526,244.55	376,739.45	376,739.45	-	302,557.45	302,557.45	526,244.55	74,182.00	47.92
3000	3300	3331	3331	SERVICIOS DE CONSULTORÍA ADMINISTRATIVA PROCESOS Y	134,800.00	-	134,800.00	-	-	-	-	-	-	134,800.00	-	-
3000	3300	3332	3332	SERVICIOS EN TECNOLOGÍAS DE LA INFORMACIÓN	783,048.00	-	783,048.00	544,283.12	238,764.88	238,764.88	-	238,764.88	238,764.88	544,283.12	-	36.06
3000	3300	3341	3341	SERVICIOS DE CAPACITACIÓN	738,000.00	-	738,000.00	386,086.40	351,913.60	351,913.60	-	351,913.60	351,913.60	386,086.40	-	47.68
3000	3300	3361	3361	SERVICIOS DE APOYO ADMINISTRATIVO FOTOCOPIADO E	225,000.00	-	225,000.00	177,347.47	47,652.53	47,652.53	-	47,652.53	47,652.53	177,347.47	-	42.59
3000	3300	3381	3381	SERVICIOS DE VIGILANCIA	118,000.00	-	118,000.00	89,580.00	28,420.00	28,420.00	-	28,420.00	28,420.00	207,580.00	-	24.08
3000	3400	3411	3411	SERVICIOS FINANCIEROS Y BANCARIOS	557,112.00	-	557,112.00	495,936.58	61,175.42	61,175.42	-	42,130.97	42,130.97	495,936.58	19,044.45	7.56
3000	3400	3421	3421	SERVICIOS DE COBRANZA INVESTIGACIÓN CREDITICIA Y SIMILAR	75,000.00	-	75,000.00	57,175.90	17,824.10	17,824.10	-	17,824.10	17,824.10	57,175.90	-	43.52
3000	3400	3451	3451	SEGURO DE BIENES PATRIMONIALES	103,164.00	1,740.00	101,424.00	65,456.34	35,967.66	35,967.66	-	35,967.66	35,967.66	65,456.34	-	56.61
3000	3400	3470	3471	FLETES Y MANIOBRAS	-	1,740.00	1,740.00	-	1,740.00	-	-	-	1,740.00	-	-	100.00
3000	3400	3481	3481	COMISIONES POR VENTAS	205,800.00	-	205,800.00	205,800.00	-	-	-	-	-	205,800.00	-	-
3000	3500	3511	3511	CONSERVACIÓN Y MANTENIMIENTO MENOR DE INMUEBLES	271,500.00	-	271,500.00	207,264.54	64,235.46	64,235.46	-	64,235.46	64,235.46	207,264.54	-	23.66
3000	3500	3521	3521	INSTALACION REPARACION Y MANTO DE MOBILIARIO Y EQUIPO DE	30,500.00	-	30,500.00	26,069.99	4,430.01	4,430.01	-	4,430.01	4,430.01	26,069.99	-	14.52
3000	3500	3531	3531	INSTALACION REPARACION Y MANTO DE EQ DE COMPUTO Y	34,000.00	-	34,000.00	-	-	-	-	-	-	34,000.00	-	-
3000	3500	3551	3551	REPARACION Y MANTO DE EQ DE TRANSPORTE	120,752.00	-	120,752.00	95,241.78	25,510.22	25,510.22	-	25,510.22	25,510.22	95,241.78	-	7.99
3000	3500	3581	3581	SERVICIOS DE LIMPIEZA Y MANEJO DE DESECHOS	239,800.00	-	239,800.00	144,700.11	95,099.89	95,099.89	-	76,759.13	76,759.13	144,700.11	18,340.76	32.01
3000	3500	3591	3591	SERVICIOS DE JARDINERÍA Y FUMIGACIÓN	20,000.00	-	20,000.00	14,142.00	5,858.00	5,858.00	-	5,858.00	5,858.00	14,142.00	-	29.29
3000	3600	3611	3611	DIFUSION POR RADIO TELEVISION Y OTROS MEDIOS DE MENSAJES	104,400.00	-	104,400.00	104,400.00	-	-	-	-	-	104,400.00	-	-
3000	3600	3613	3613	SERVICIOS DE IMPRESIÓN Y REPRODUCCIÓN	33,600.00	-	33,600.00	27,278.00	6,322.00	6,322.00	-	6,322.00	6,322.00	27,278.00	-	27.35
3000	3600	3621	3621	DIFUSION POR RADIO, TELEVISION Y OTROS MEDIOS DE	70,000.00	-	70,000.00	53,992.00	16,008.00	16,008.00	-	16,008.00	16,008.00	53,992.00	-	22.87
3000	3600	3631	3631	SERVICIOS DE CREATIVIDAD, REPRODUCCION Y PRODUCCION DE	140,600.00	-	140,600.00	123,292.80	17,307.20	17,307.20	-	17,307.20	17,307.20	123,292.80	-	21.20
3000	3700	3711	3711	PASAJES AREOS	44,000.00	-	44,000.00	40,988.20	3,011.80	3,011.80	-	3,011.80	3,011.80	40,988.20	-	6.85
3000	3700	3721	3721	PASAJES TERRESTRES	12,000.00	-	12,000.00	11,735.00	265.00	265.00	-	265.00	265.00	11,735.00	-	2.21
3000	3700	3751	3751	VIÁTICOS EN EL PAÍS	173,750.00	-	173,750.00	116,160.77	57,589.23	57,589.23	-	57,589.23	57,589.23	116,160.77	-	33.14
3000	3700	3752	3752	GASTO DE TRASLADOS EN COMISIONES OFICIALES	213,250.00	-	213,250.00	143,647.29	69,602.71	69,602.71	-	69,602.71	69,602.71	143,647.29	-	32.64
3000	3700	3791	3791	OTROS SERVICIOS DE TRASLADO Y HOSPEDAJE	8,640.00	-	8,640.00	8,471.00	169.00	169.00	-	169.00	169.00	8,471.00	-	1.96
3000	3800	3830	3831	CONGRESOS Y CONVENCIONES	15,000.00	-	15,000.00	15,000.00	-	-	-	-	-	15,000.00	-	-
3000	3800	3850	3851	GASTOS DE REPRESENTACION	-	-	-	-	-	-	-	-	-	-	-	-
3000	3800	3850	3852	GASTOS DE REPRESENTACION EN CONGRESO CONVENCIONES Y	-	-	-	-	-	-	-	-	-	-	-	-
3000	3900	3920	3921	IMPUESTOS Y DERECHOS	-	-	-	-	-	-	-	-	-	-	-	-
3000	3900	3923	3923	TENENCIA Y CANJE DE PLACAS	19,100.00	-	19,100.00	6,647.00	12,453.00	12,453.01	0.01	12,453.00	12,453.00	6,646.99	-	143.04
3000	3900	3982	3982	IMPUESTO SOBRE NOMINA	342,500.00	-	342,500.00	246,918.00	95,582.00	95,582.00	-	95,582.00	95,582.00	246,918.00	-	27.91
3000	3900	3960	3961	OTROS GASTOS POR RESPONSABILIDADES	-	-	-	-	-	-	-	-	-	-	-	-
3000	3900	3991	3991	OTROS SERVICIOS GENERALES	3,000.00	-	3,000.00	4,979.00	7,979.00	7,979.00	-	7,979.00	7,979.00	4,979.00	-	161.93
4000	4100	4180	4181	TRANSFERENCIAS INTERNAS OTORGADAS A INSTITUCIONES	-	-	-	-	-	-	-	-	-	-	-	-
4000	4300	4390	4391	OTROS SUBSIDIOS	-	194,430.14	194,430.14	153,099.96	41,330.18	41,330.18	-	41,330.18	41,330.18	153,099.96	-	21.26
5000	5100	5111	5111	MUEBLES DE OFICINA Y ESTANTERÍA	53,000.00	-	53,000.00	53,000.00	-	-	-	-	-	53,000.00	-	-
5000	5100	5151	5151	EQUIPO DE CÓMPUTO Y DE TECNOLOGÍAS DE LA INFORMACIÓN	124,000.00	-	124,000.00	124,000.00	-	-	-	-	-	124,000.00	-	-
5000	5100	5191	5191	OTROS MOBILIARIOS Y EQUIPOS DE ADMINISTRACION	-	-	-	-	-	-	-	-	-	-	-	-
5000	5200	5230	5231	CAMARAS FOTOGRAFICAS Y DE VIDEO	-	-	-	-	-	-	-	-	-	-	-	-
5000	5400	5410	5411	AUTOMOVILES Y CAMIONES	473,100.00	-	473,100.00	473,100.00	-	-	-	-	-	473,100.00	-	-
5000	5600	5640	5641	SISTEMA DE AIRE ACONDICIONADO CALEFACCION	75,000.00	-	75,000.00	75,000.00	-	-	-	-	-	75,000.00	-	-
5000	5100	5150	5151	EQUIPO DE COMPUTO Y DE TECNOLOGIAS DE LA INFORMACION	-	-	-	-	-	-	-	-	-	-	-	-
5000	5600	5660	5661	EQUIPOS DE GENERACION ELECTRICA APARATOS Y ACCESORIOS	-	512,353.36	512,353.36	-	512,353.36	512,353.36	-	512,353.36	512,353.36	-	-	100.00
5000	5900	5911	5911	SOFTWARE	95,000.00	-	95,000.00	95,000.00	-	-	-	-	-	95,000.00	-	-
5000	5900	5971	5971	LICENCIAS INFORMATICAS E INTELECTUALES	81,000.00	-	81,000.00	81,000.00	-	-	-	-	-	81,000.00	-	-
TOTALES					26,179,080.00	5,357,817.20	31,536,897.20	18,722,231.23	12,814,665.97	9,374,799.97	3,439,866.00	7,204,001.56	7,204,001.56	22,162,097.23	5,610,664.41	22.84

CHRISTIAN ESCOBAR HERRERA
COORDINADOR GENERAL EJECUTIVO DEL SÍDDE

YOLANDA MACÍAS LARA
DDF SÍDDE

C.P. JOSEFINA VALDOVINOS SANCHEZ
COINTEGRA S.C.

Bajo protesta de decir verdad declaramos que los Estados Financieros y sus notas, son razonables, correctos y son responsabilidad del emisor.

SISTEMA DE FINANCIAMIENTO PARA EL DESARROLLO DEL EDO. DE S.L.P.
 SALVADOR NAVA MTZ 2992
 SAN LUIS POTOSI
 ESTADO ANALÍTICO DEL EJERCICIO DEL PRESUPUESTO DE EGRESOS
 UNIDAD RESPONSABLE
 DEL 01/01/2019 AL 31/05/2019

CONCEPTO	Autorizado	Ampliación Reducción	Modificado	Disponible a Compro.	Comprometido	Devengado	Comrometi no deveng	Ejercido	Pagado	Subejercicio	Ctas por Pagar	Avance
0535 SISTEMA DE FINANCIAMIENTO PARA EL DESARROLLO DEL EDO DE SLP	26,179,080.00	5,357,817.20	31,536,897.20	18,722,231.23	12,814,665.97	9,374,799.97	3,439,866.00	7,204,001.56	7,204,001.56	22,162,097.23	5,610,664.41	22.84
TOTALES	26,179,080.00	5,357,817.20	31,536,897.20	18,722,231.23	12,814,665.97	9,374,799.97	3,439,866.00	7,204,001.56	7,204,001.56	22,162,097.23	5,610,664.41	22.84


 CHRISTIAN MEADE HENVERT
 COORDINADOR GENERAL EJECUTIVO DEL SIFIDE



 YOLANDA MACÍAS LARA
 DDF SIFIDE


 C.P. JOSEFINA VALDOVINOS SANCHEZ
 COINTEGRA S.C.

Bajo protesta de decir verdad declaramos que los Estados Financieros y sus notas, son razonables, correctos y son responsabilidad del emisor.

SISTEMA DE FINANCIAMIENTO PARA EL DESARROLLO DEL EDO. DE S.L.P.
 SALVADOR NAVA MTZ 2992
 SAN LUIS POTOSI
 ESTADO ANALÍTICO DEL EJERCICIO DEL PRESUPUESTO DE EGRESOS
 DISTRIBUCION GEOGRAFICA
 DEL 01/01/2019 AL 31/05/2019

	CONCEPTO	Autorizado	Ampliación Reducción	Modificado	Disponible a Compro.	Comprometido	Devengado	Comrometi no deveng	Ejercido	Pagado	Subejercicio	Ctas por Pagar	Avance
24	SAN LUIS POTOSI	26,179,080.00	5,357,817.20	31,536,897.20	18,722,231.23	12,814,665.97	9,374,799.97	3,439,866.00	7,204,001.56	7,204,001.56	22,162,097.23	5,610,664.41	22.84
	TOTALES	26,179,080.00	5,357,817.20	31,536,897.20	18,722,231.23	12,814,665.97	9,374,799.97	3,439,866.00	7,204,001.56	7,204,001.56	22,162,097.23	5,610,664.41	22.84


 CHRISTIAN MEADE HERBERT
 COORDINADOR GENERAL EJECUTIVO DEL SIFIDE


 YOLANDA MACÍAS LARA
 DDF SIFIDE


 C.P. JOSEFINA VALDOVINOS SANCHEZ
 COINTEGRA S.C.

Bajo protesta de decir verdad declaramos que los Estados Financieros y sus notas, son razonables, correctos y son responsabilidad del emisor.


SISTEMA DE FINANCIAMIENTO PARA EL DESARROLLO DEL EDO DE SLP

Gasto por Categoría Programática

ESTADO ANALÍTICO DEL EJERCICIO DEL PRESUPUESTO DE EGRESOS

DEL 01/01/2019 AL 31/05/2019

Concepto	Egresos					Subejercicio
	Aprobado	Ampliaciones/ (Reducciones)	Modificado	Devengado	Pagado	
	1	2	3 = (1 + 2)	4	5	
Programas						
Subsidios: Sector Social y Privado o Entidades Federativas y Municipios						
Sujetos a Reglas de Operación						
Otros Subsidios						
Desempeño de las Funciones						
Prestación de Servicios Públicos						
Provisión de Bienes Públicos						
Planeación, seguimiento y evaluación de políticas públicas						
Promoción y fomento	26,179,080.00	5,357,817.20	31,536,897.20	9,374,799.97	7,204,001.56	22,162,097.23
Regulación y supervisión						
Funciones de las Fuerzas Armadas (Únicamente Gobierno Federal)						
Específicos						
Proyectos de Inversión						
Administrativos y de Apoyo						
Apoyo al proceso presupuestario y para mejorar la eficiencia institucional						
Apoyo a la función pública y al mejoramiento de la gestión						
Operaciones ajenas						
Compromisos						
Obligaciones de cumplimiento de resolución jurisdiccional						
Desastres Naturales						
Obligaciones						
Pensiones y jubilaciones						
Aportaciones a la seguridad social						
Aportaciones a fondos de estabilización						
Aportaciones a fondos de inversión y reestructura de pensiones						
Programas de Gasto Federalizado (Gobierno Federal)						
Gasto Federalizado						
Participaciones a entidades federativas y municipios						
Costo financiero, deuda o apoyos a deudores y ahorradores de la banca						
Adeudos de ejercicios fiscales anteriores						
Total del Gasto	26,179,080.00	5,357,817.20	31,536,897.20	9,374,799.97	7,204,001.56	22,162,097.23


 CHRISTIAN MEADE HERVERT
 COORDINADOR GENERAL EJECUTIVO DEL SIFIDE



 YOLANDA MACÍAS LARA
 DDF SIFIDE


 C.P. JOSEFINA VALDOVINOS SANCHEZ
 COINTEGRA S.C.

Bajo protesta de decir verdad declaramos que los Estados Financieros y sus notas, son razonables, correctos y son responsabilidad del emisor.

SISTEMA DE FINANCIAMIENTO PARA EL DESARROLLO DEL EDO. DE S.L.P.
 SALVADOR NAVA MTZ 2992
 SAN LUIS POTOSI
 Estado Analítico del Ejercicio del Presupuesto de Egresos
 CAPITULO DE GASTO
 DEL 01/01/2019 AL 31/05/2019

CONCEPTO	Autorizado	Ampliación Reducción	Modificado	Disponible a Compro.	Comprometido	Devengado	Comrometi no deveng	Ejercido	Pagado	Subejercicio	Ctas por Pagar	Avance
1000 SERVICIOS PERSONALES	17,794,000.00	4,616,233.70	22,410,233.70	12,183,381.76	10,226,851.94	6,786,985.93	3,439,866.01	4,727,754.74	4,727,754.74	15,623,247.77	5,499,097.20	21.10
2000 MATERIALES Y SUMINISTROS	780,460.00	-	780,460.00	603,141.76	177,318.24	177,318.24	-	177,318.24	177,318.24	603,141.76	-	22.72
3000 SERVICIOS GENERALES	6,703,520.00	34,800.00	6,738,320.00	4,881,507.75	1,856,812.25	1,856,812.26	0.01	1,745,245.04	1,745,245.04	4,881,507.74	111,567.21	25.90
4000 TRANSFERENCIAS ASIGNACIONES S	-	194,430.14	194,430.14	153,099.96	41,330.18	41,330.18	-	41,330.18	41,330.18	153,099.96	-	21.26
5000 BIENES MUEBLES, INMUEBLES E IN	901,100.00	512,353.36	1,413,453.36	901,100.00	512,353.36	512,353.36	-	512,353.36	512,353.36	901,100.00	-	36.25
TOTALES	26,179,080.00	5,357,817.20	31,536,897.20	18,722,231.23	12,814,665.97	9,374,799.97	3,439,866.00	7,204,001.56	7,204,001.56	22,162,097.23	5,610,664.41	22.84


 CHRISTIAN MÉNDEZ HARVERT
 COORDINADOR GENERAL EJECUTIVO DEL SIFIDE


 YOLANDA MACÍAS LARA
 DDF SIFIDE


 C.P. JOSEFINA VALDIVINOS SANCHEZ
 COINTEGRA S.C.

Bajo protesta de decir verdad declaramos que los Estados Financieros y sus notas, son razonables, correctos y son responsabilidad del emisor.

SISTEMA DE FINANCIAMIENTO PARA EL DESARROLLO DEL EDO. DE S.L.P.
 SALVADOR NAVA MTZ 2992
 SAN LUIS POTOSI
 Estado Analítico del Ejercicio del Presupuesto de Egresos
 CAPITULO DE GASTO
 DEL 01/01/2019 AL 31/05/2019

CONCEPTO	Autorizado	Ampliación Reducción	Modificado	Disponible a Compro.	Comprometido	Devengado	Comrometi no deveng	Ejercido	Pagado	Subejercicio	Ctas por Pagar	Avance
1000 SERVICIOS PERSONALES	17,794,000.00	4,616,233.70	22,410,233.70	12,183,381.76	10,226,851.94	6,786,985.93	3,439,866.01	4,727,754.74	4,727,754.74	15,623,247.77	5,499,097.20	21.10
2000 MATERIALES Y SUMINISTROS	780,460.00	-	780,460.00	603,141.76	177,318.24	177,318.24	-	177,318.24	177,318.24	603,141.76	-	22.72
3000 SERVICIOS GENERALES	6,703,520.00	34,800.00	6,738,320.00	4,881,507.75	1,856,812.25	1,856,812.26	0.01	1,745,245.04	1,745,245.04	4,881,507.74	111,567.21	25.90
4000 TRANSFERENCIAS ASIGNACIONES S	-	194,430.14	194,430.14	153,099.96	41,330.18	41,330.18	-	41,330.18	41,330.18	153,099.96	-	21.26
5000 BIENES MUEBLES, INMUEBLES E IN	901,100.00	512,353.36	1,413,453.36	901,100.00	512,353.36	512,353.36	-	512,353.36	512,353.36	901,100.00	-	36.25
TOTALES	26,179,080.00	5,357,817.20	31,536,897.20	18,722,231.23	12,814,665.97	9,374,799.97	3,439,866.00	7,204,001.56	7,204,001.56	22,162,097.23	5,610,664.41	22.84


 CHRISTIAN MEADE HERVERT
 COORDINADOR GENERAL EJECUTIVO DEL SIFIDE


 YOLANDA MACÍAS LARA
 DDF SIFIDE


 C.P. JOSEFINA VALDOVINOS SANCHEZ
 COINTEGRA S.C.

Bajo protesta de decir verdad declaramos que los Estados Financieros y sus notas, son razonables, correctos y son responsabilidad del emisor.

SISTEMA DE CONTROL PRESUPUESTAL (RADCONTABIL) v2014
 SISTEMA DE FINANCIAMIENTO PARA EL DESARROLLO DEL EDO. DE S.L.P.
 SALVADOR NAVA MTZ 2992
 SAN LUIS POTOSI, S.L.P.
 ESTADO ANALÍTICO DEL EJERCICIO DEL PRESUPUESTO DE EGRESOS CONSOLIDADO
 CLASIFICACION POR FUENTE DE FINANCIAMIENTO
 DEL 01/01/2019 AL 31/05/2019

CONCEPTO	Autorizado	Ampliación Reducción	Modificado	Disponible a Compro.	Comprometido	Devengado	Comrometi no deveng	Ejercido	Pagado	Subejercido	Ctas por Pagar	Avance
1 RECURSOS PR	26,179,080.00	547,153.36	26,726,233.36	18,569,131.27	8,157,102.09	8,157,102.10 -	0.01	7,162,671.38	7,162,671.38	18,569,131.26	994,430.71	26.80
2 RECURSOS GC	-	4,810,663.84	4,810,663.84	153,099.96	4,657,563.88	1,217,697.87	3,439,866.01	41,330.18	41,330.18	3,592,965.97	4,616,233.70	0.86
TOTALES	26,179,080.00	5,357,817.20	31,536,897.20	18,722,231.23	12,814,665.97	9,374,799.97	3,439,866.00	7,204,001.56	7,204,001.56	22,162,097.23	5,610,664.41	22.84



CHRISTIAN MEADE HUESBERT
 COORDINADOR GENERAL EJECUTIVO DEL SIFIDE



YOLANDA MACÍAS LARA
 DDF SIFIDE



C.P. JOSEFINA VALDOVINOS SANCHEZ
 COINTEGRA S.C.

Bajo protesta de decir verdad declaramos que los Estados Financieros y sus notas, son razonables, correctos y son responsabilidad del emisor.

Gobierno (Federal/Estatal/Municipal) de San Luis Potosí
ESTADO ANALÍTICO DEL EJERCICIO DEL PRESUPUESTO DE EGRESOS
 Clasificación Administrativa
 DEL 01/01/2019 AL 31/05/2019

Concepto	Egresos					Subejercicio
	Aprobado	Ampliaciones/ (Reducciones)	Modificado	Devengado	Pagado	
	1	2	3 = (1 + 2)	4	5	
Poder Ejecutivo	0.00	0.00	0.00	0.00	0.00	0.00
Poder Legislativo						
Poder Judicial						
Órganos Autónomos						
Total del Gasto	0.00	0.00	0.00	0.00	0.00	0.00

NO APLICA

Bajo protesta de decir verdad declaramos que los Estados Financieros y sus notas, son razonables, correctos y son responsabilidad del emisor.

Sector Paraestatal del Gobierno (Federal/Estatal/Municipal) de San Luis Potosí

ESTADO ANALÍTICO DEL EJERCICIO DEL PRESUPUESTO DE EGRESOS

Clasificación Administrativa

DEL 01/01/2019 AL 31/05/2019

Concepto	Egresos					Subejercicio 6 = (3 - 4)
	Aprobado	Ampliaciones/ (Reducciones)	Modificado	Devengado	Pagado	
	1	2	3 = (1 + 2)	4	5	
Entidades Paraestatales y Fidelcomisos No Empresariales y No Financieros	0.00	0.00	0.00	0.00	0.00	0.00
Instituciones Públicas de la Seguridad Social						
Entidades Paraestatales Empresariales No Financieras con Participación Estatal Mayoritaria						
Fideicomisos Empresariales No Financieros con Participación Estatal Mayoritaria						
Entidades Paraestatales Empresariales Financieras Monetarias con Participación Estatal Mayoritaria						
Entidades Paraestatales Empresariales Financieras Monetarias con Participación Estatal Mayoritaria						
Fideicomisos Financieros Públicos con Participación Estatal Mayoritaria						
Total del Gasto	0.00	0.00	0.00	0.00	0.00	0.00

NO APLICA

Bajo protesta de decir verdad declaramos que los Estados Financieros y sus notas, son razonables, correctos y son responsabilidad del emisor.

**SISTEMA DE FINANCIAMIENTO PARA EL DESARROLLO DEL ESTADO DE SAN LUIS POTOSI
PROGRAMA DE CONVENIOS Y PROGRAMA DE DESARROLLO DE MICROPROYECTOS PRODUCTIVOS**

SALVADOR NAVA MTZ 2992

SAN LUIS POTOSI

INFORMACIÓN DEL GASTO POR CATEGORÍA PROGRAMÁTICA

AL MES DE MAYO DE 2019

CLAVE PROGRAMÁTICA		CONCEPTO	METAS		VALUACIÓN MODIFICADA	AVANCE PROGRAMÁTICO		AVANCE FINANCIERO	
PP	CA		INDICADOR	CANTIDAD		CANTIDAD	%	PAGADO	%
F	2.2.4.2.0	FINANCIAMIENTO PARA EL DESARROLLO	MONTO DE FINANCIAMIENTOS OTORGADOS	169,141,173.00	0.00	85,510,706.00	50.56%	7,204,001.56	22.84%

DEFINICION DEL INDICADOR:

LLEVAR UN REGISTRO Y CONTROL DEL MONTO COLOCADO A PROYECTOS PRODUCTIVOS, CON EL OBJETIVO DE MEDIR EL CUMPLIMIENTO DE LA META PLANTEADA, EN RELACION AL PRESUPUESTO ASIGNADO AL PROGRAMA

**SISTEMA DE FINANCIAMIENTO PARA EL DESARROLLO DEL ESTADO DE SAN LUIS POTOSI
PROGRAMA DE CONVENIOS Y PROGRAMA DE DESARROLLO DE MICROPROYECTOS PRODUCTIVOS**

**EVALUACION DE LA EJECUCION DEL PROGRAMA
AL MES DE MAYO DE 2019**

Nombre del Indicador: MONTO COLOCADO

Objetivo del indicador: MEDIR EL MONTO DE AVANCE DE LA CANTIDAD COLOCADA AL MES CON BASE A LA META PLANTEADA DE COLOCACIÓN EN EL PROGRAMA DE CONVENIOS Y DESARROLLO DE MICROPROYECTOS.

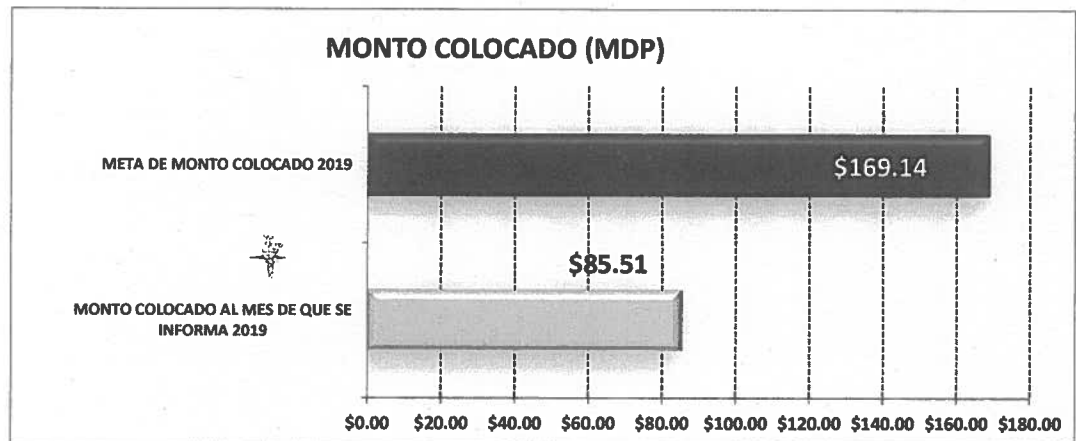
Variables que Intervinieron: MONTO COLOCADO AL MES QUE SE INFORMA
META DE MONTO DE COLOCACIÓN ANUAL

Unidad de Medida: MILLONES DE PESOS

Base de comparación: Monto acumulado al mes que se reporta Vs. Meta anual planteada de colocación.

Interpretación del indicador: Muestra el avance del monto colocado al mes que se reporta con respecto a la colocacion anual planteada en el programa.

	MONTO COLOCADO (MDP)		
MONTO COLOCADO AL MES DE QUE SE INFORMA 2019	 \$85.51		AVANCE DE CUMPLIMIENTO DE LA META
META DE MONTO COLOCADO 2019	\$169.14		50.56%



**SISTEMA DE FINANCIAMIENTO PARA EL DESARROLLO DEL ESTADO DE SAN LUIS POTOSI
PROGRAMA DE CONVENIOS Y PROGRAMA DE DESARROLLO DE MICROPROYECTOS PRODUCTIVOS**

**EVALUACION DE LA EJECUCION PRESUPUESTARIA
AL MES DE MAYO DE 2019**

Nombre del Indicador: MONTO DE PRESUPUESTO AUTORIZADO-MODIFICADO Vs. PRESUPUESTO COMPROMETIDO Vs. PRESUPUESTO DEVENGADO Vs. PRESUPUESTO EJERCIDO-PAGADO

Objetivo del indicador: DETERMINAR EL MONTO DEL PRESUPUESTO COMPROMETIDO, EL PRESUPUESTO DEVENGADO, EL PRESUPUESTO EJERCIDO-PAGADO Vs. PRESUPUESTO ANUAL AUTORIZADO-MODIFICADO

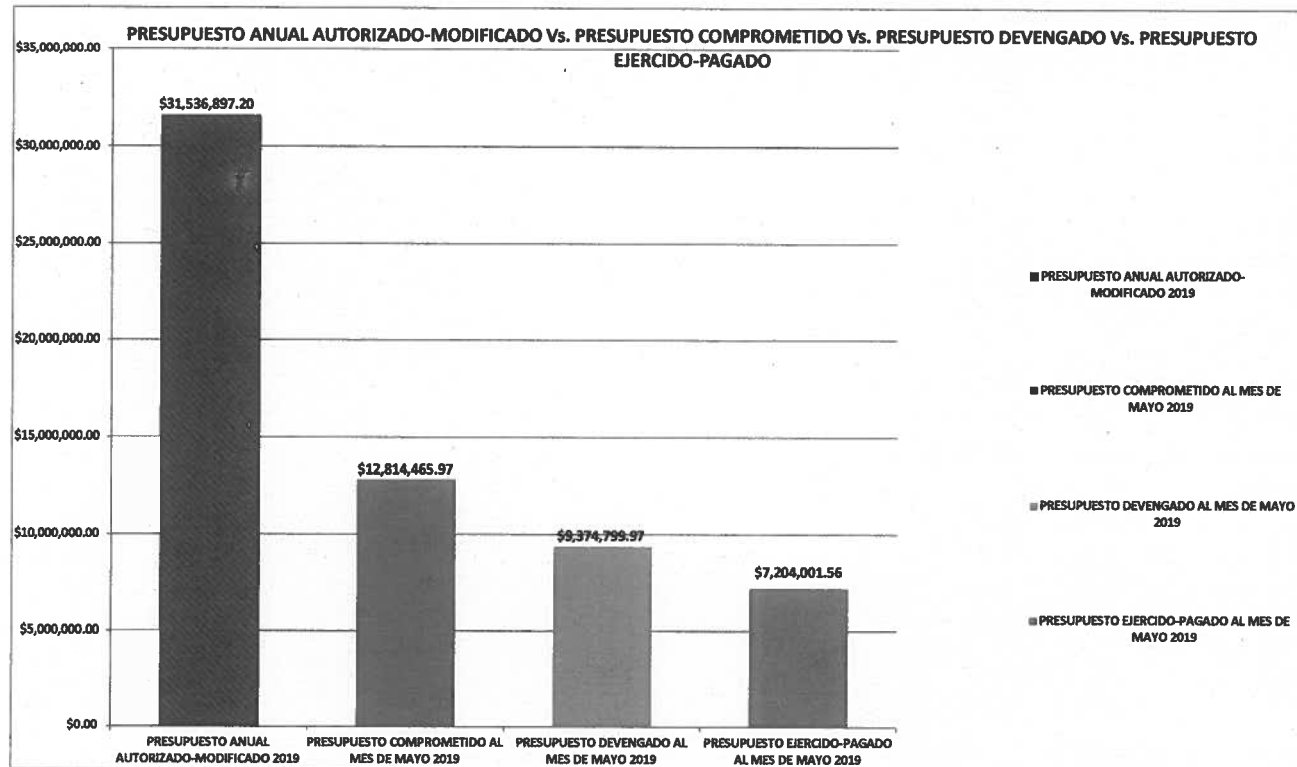
Variables que intervinieron:	MONTO EJERCIDO-PAGADO DEL PRESUPUESTO AL MES
	MONTO DEL PRESUPUESTO ANUAL AUTORIZADO-MODIFICADO

Unidad de Medida:	MILLONES DE PESOS
-------------------	-------------------

Base de comparación: Monto anual autorizado-modificado Vs. Monto del presupuestado comprometido Vs. Monto del presupuestado devengado Vs. Monto de presupuestado ejercido-pagado

Interpretación del indicador: Muestra el avance del ejercicio del presupuesto comprometido, devengado y ejercido-pagado contra el presupuesto anual autorizado y modificado

		PORCENTAJE DE AVANCE
PRESUPUESTO ANUAL AUTORIZADO-MODIFICADO 2019	\$31,536,897.20	
PRESUPUESTO COMPROMETIDO AL MES DE MAYO 2019	\$12,814,465.97	40.65%
PRESUPUESTO DEVENGADO AL MES DE MAYO 2019	\$9,374,799.97	29.73%
PRESUPUESTO EJERCIDO-PAGADO AL MES DE MAYO 2019	\$7,204,001.56	22.84%



**SISTEMA DE FINANCIAMIENTO PARA EL DESARROLLO DEL ESTADO DE SAN LUIS POTOSÍ
PROGRAMA DE CONVENIOS Y PROGRAMA DE DESARROLLO DE MICROPROYECTOS PRODUCTIVOS**

**EVALUACION DE LA EJECUCION PRESUPUESTARIA
AL MES DE MAYO DE 2019**

Nombre del indicador: PROPORCION DEL EJERCICIO DE GASTO POR CAPITULO

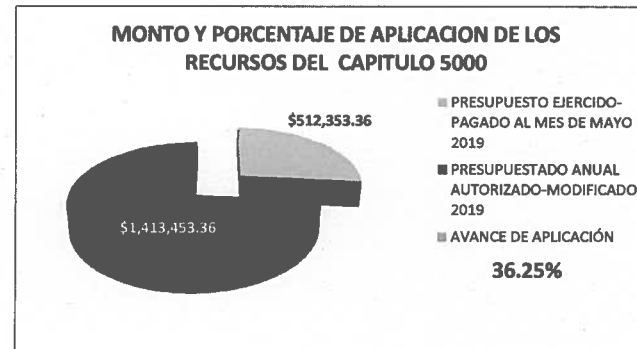
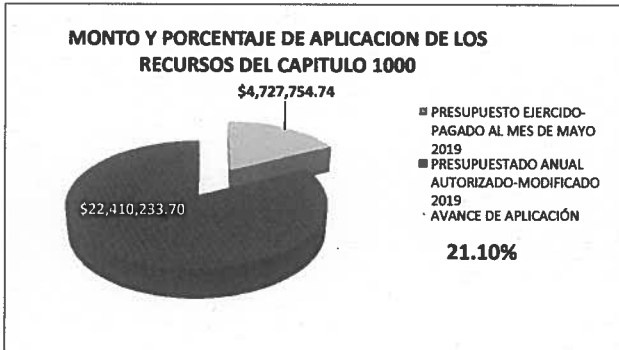
Objetivo del indicador: DETERMINAR EL PORCENTAJE DE APLICACIÓN DEL GASTO POR CAPITULO

Variables que Intervinieron:	TOTAL DEL PRESUPUESTO DE GASTO POR CAPITULO	Unidad de Medida: MILLONES DE PESOS / PORCENTAJE
	TOTAL DEL EJERCICIO DEL PRESUPUESTO POR CAPITULO AL MES	

Base de comparación: Monto presupuestado por capitulo de gasto Vs. Monto ejercicio por capitulo de gasto

Interpretación del indicador: Muestra el avance del ejercicio de presupuesto por capitulo

	PRESUPUESTO EJERCIDO-PAGADO AL MES DE MAYO 2019	PRESUPUESTADO ANUAL AUTORIZADO-MODIFICADO 2019	AVANCE DE APLICACIÓN
CAPITULO 1000	\$ 4,727,754.74	\$ 22,410,233.70	21.10%
CAPITULO 2000	\$ 177,318.24	\$ 780,460.00	22.72%
CAPITULO 3000	\$ 1,745,245.04	\$ 6,738,320.00	25.90%
CAPITULO 4000	\$ 41,330.18	\$ 194,430.14	21.26%
CAPITULO 5000	\$ 512,353.36	\$ 1,413,453.36	36.25%
	\$ 7,204,001.56	\$ 31,536,897.20	22.84%



**SISTEMA DE FINANCIAMIENTO PARA EL DESARROLLO DEL ESTADO DE SAN LUIS POTOSI
PROGRAMA DE CONVENIOS Y PROGRAMA DE DESARROLLO DE MICROPROYECTOS PRODUCTIVOS**

**EVALUACION DE LA EJECUCION PRESUPUESTARIA
AL MES DE MAYO DE 2019**

Nombre del Indicador: MONTO DEL PRESUPUESTO EJERCIDO POR CLASIFICACION ECONOMICA

Objetivo del indicador: DETERMINAR EL MONTO DEL PRESUPUESTO QUE SE HA EJERCIDO AL MES QUE SE REPORTA POR EL TIPO DE GASTO

Variables que intervinieron:	MONTO EJERCIDO DEL PRESUPUESTO POR GASTO DE CAPITAL Y CORRIENTE
	MONTO DEL PRESUPUESTO ANUAL POR GASTO DE CAPITAL Y CORRIENTE

Unidad de Medida:	MILLONES DE PESOS
-------------------	-------------------

Base de comparación: Monto ejercido al mes

Interpretación del indicador: Muestra el avance del ejercicio del presupuesto de manera acumulada al mes que se reporta con base a la clasificación económica del gasto.

PRESUPUESTO EJERCIDO DE GASTO DE CAPITAL	\$512,353.36
PRESUPUESTO EJERCIDO DE GASTO CORRIENTE	\$6,691,648.20

