

**SISTEMA DE FINANCIAMIENTO PARA EL DESARROLLO DEL ESTADO DE SLP
ESTADO DE POSICION FINANCIERA**

AL 30 DE JUNIO DEL 2019

(Miles de pesos)

ACTIVO		PASIVO	
2019	jun-18	2019	jun-18
ACTIVO CIRCULANTE		PASIVO CIRCULANTE	
EFFECTIVO Y EQUIVALENTES		CUENTAS POR PAGAR A CORTO PLAZO	
1111 EFECTIVO	5	2111 SERVICIOS PERSONALES POR PAGAR	982
1112 BANCOS TESORERIA	3,681	2112 PROVEEDORES	75
DERECHO A RECIBIR EFECTIVO O EQUIVALENTE		2116 INTERES Y COMISION POR PAGAR	655
1121 INVERSIONES FINANCIERAS	41,618	2117 RETENCIONES Y CONTRIBUCIONES POR PAGAR	481
1123 DEUDORES DIVERSOS POR COBRAR	2,223	2119 OTRAS CUENTAS POR PAGAR	10,741
1126 PRESTAMOS OTORGADOS A CORTO PLAZO	5,447	2161 FONDOS EN GARANTIA A CORTO PLAZO	12
1126 PERSTAMOS OTORGADOS (INTERES VIG)	1,465	TOTAL PASIVO CIRCULANTE	12,946
1126 PRESTAMOS OTORGADOS(INTERES VENCIDO)	1,617		
ESTIMACIONES POR PERDIDA O DETERIORO DE ACTIVOS CIRCULANTES		PASIVO NO CIRCULANTE	
1161 ESTIMACIONES DE CUENTAS INCOBRABLES	-11,913	DOCUMENTOS POR PAGAR A LARGO PLAZO	
BIENES INMUEBLES DERIVADOS DE EMBARGOS, DECOMISOS,		2229 DOCUMENTOS POR PAGAR	4,710
1194 BIENES INMUEBLES DERIVADOS DE EMBARGOS	5,160	PROVISIONES A LARGO PLAZO	
		2269 OTRAS PROVISIONES	2,800
		TOTAL PASIVO NO CIRCULANTE	7,510
TOTAL ACTIVO CIRCULANTE	49,303	TOTAL PASIVO	20,456
ACTIVO NO CIRCULANTE		HACIENDA PUBLICA	
INVERSIONES FINANCIERAS A LARGO PLAZO		3110 PATRIMONIO	141,038
1213 FIDEICOMISO, MANDATOS	21,307	3220 RESULT.EJERC.ANTERIORES	70,772
1214 PARTICIPACIONES Y APORTACIONES DE CAPITAL	856	3230 REVALUOS	8,338
DERECHOS A RECIBIR EFECTIVO O EQUIVALENTES A LP		RESULTADO DEL PERIODO(AHORRO/DESAHORRO)	5,706
1123 DEUDORES DIVERSOS A LARGO PLAZO			
1222 DEUDORES DIVERSOS	1,500		
1224 PRESTAMOS OTORGADOS A LP	155,997		
BIENES INMUEBLES, INFRAESTRUCTURA Y CONSTRUCCIONES EN PROCESO			
1230 BIENES INMUEBLES	22,982		
BIENES MUEBLES			
1240 BIENES MUEBLES	4,822		
SOFTWARE Y LICENCIAS			
1251 SOFTWARE/LICENCIAS	36		
1252 MARCAS	114		
DEPRECIACION, DETERIORO Y AMORTIZACION ACUMULADA DE BIENES			
1261 DEPRECIACIONES BIENES INMUEBLES	-7,411		
1263 DEPRECIACIONES BIENES MUEBLES	-3,176		
1265 AMORTIZACION BIENES INTANGIBLES	-21		
TOTAL ACTIVO NO CIRCULANTE	197,006	TOTAL HACIENDA PUBLICA	225,854
TOTAL DEL ACTIVO	246,310	TOTAL PASIVO Y HACIENDA PUBLICA	246,310

CUENTAS DE ORDEN

CONTROL DE OTORGAMIENTO DE CREDITOS	161,444
CREDITOS FONDO DE GARANTIA	7,292
PRESUPUESTO AUTORIZADO	26,179
PRESUPUESTO MODIFICADO	5,358
PRESUPUESTO DE EGRESOS POR EJECER	16,962
PRESUPUESTO DE EGRESOS COMRPOMETIDO	14,574
PRESUPUESTO DE EGRESOS DEVENGADO	11,594
PRESUPUESTO DE EGRESOS EJERCIDO	8,771
PRESUPUESTO DE EGRESOS PAGADO	8,771

CHRISTIAN RADE HERVERT
COORDINADOR GENERAL EJECUTIVO DEL SIFIDE

YOLANDA MACIAS LARA
DDF SIFIDE

C.P. JOSEFINA VALDOVINOS SANCHEZ
COINTEGRA S.C.

Bajo protesta de decir verdad declaramos que los Estados Financieros y sus notas, son razonables, correctos y son responsabilidad del emisor.

SISTEMA DE FINANCIAMIENTO PARA EL DESARROLLO DEL ESTADO DE SLP

ESTADO DE ACTIVIDADES


DEL 01 DE ENERO AL 30 DE JUNIO DEL 2019

(Miles de pesos)

	2019	2018
INGRESOS		
PRODUCTOS		
4150 PRODUCTOS DE TIPO CORRIENTE	789	1,087
TRANSFERENCIAS, ASIGNACIONES Y SUBSIDIOS		
4220 TRANSFERENCIAS, ASIGNACIONES Y SUBSIDIOS	7,438	7,910
INGRESOS FINANCIEROS		
4310 INGRESOS FINANCIEROS (INTERES)	10,717	10,275
4319 RECUPERACIONES	0	0
TOTAL DE INGRESOS:	18,944	19,271
EGRESOS:		
5110 SERVICIOS PERSONALES	8,328	7,005
5120 MATERIALES Y SUMINISTROS	192	226
5130 SERVICIOS GENERALES	2,234	2,690
5210 TRANSFERENCIAS Y ASIGNACIONES		2564
5230 SUBSIDIOS Y SUBVENCIONES	41	
5599 OTROS GASTOS	356	361
	11,152	12,845
RESULTADO DE OPERACIÓN	7,793	6,426
MENOS:		
5511 ESTIMACIONES	1,112	295
5513 DEPRECIACIONES	369	417
5521 IMPUESTOS (ISR)	0	39
5522 PROVISIONES (RESERVA LIQ. LAB)	606	363
	2,087	1,114
RESULTADO DEL PERIODO(AHORRO/DESAHORRO)	5,706	5,313

Bajo protesta de decir verdad declaramos que los Estados Financieros y sus notas, son razonables, correctos y son responsabilidad del emisor.


CHRISTIAN MEADE HERVERT
COORDINADOR GENERAL EJECUTIVO DEL SIFIDE



YOLANDA MACÍAS LARA
DDF SIFIDE
S I F I D E


C.P. JOSEFINA VALDOVINOS SANCHEZ
COINTEGRA S.C.

SISTEMA DE FINANCIAMIENTO PARA EL DESARROLLO DEL ESTADO DE SLP
ESTADO DE POSICION FINANCIERA
AL 30 DE JUNIO 2019

ACTIVO			PASIVO		
ACTIVO CIRCULANTE	ORIGEN	APLICACION	PASIVO CIRCULANTE	ORIGEN	APLICACION
EFFECTIVO Y EQUIVALENTES		2,353			
1111 EFFECTIVO					
1112 BANCOS TESORERIA			CUENTAS POR PAGAR A CORTO PLAZO		580
DERECHO A RECIBIR EFFECTIVO O EQUIVLANTE	10,615		2111 SERVICIOS PERSONALES POR PAGAR		
1121 INVERSIONES FINANCIERAS			2112 PROVEEDORES		
1123 DEUDORES DIVERSOS POR COBRAR			2116 INTERES Y COMISION POR PAGAR		
1126 PRESTAMOS OTORGADOS A CORTO PLAZO			2117 RETENCIONES Y CONTRIBUCIONES POR PAGAR		
1126 PERSTAMOS OTORGADOS (INTERES VIG)			2119 OTRAS CUENTAS POR PAGAR		
1126 PRESTAMOS OTORGADOS(INTERES VENCIDO)			2161 FONDOS EN GARANTIA A CORTO PLAZO		
ESTIMACIONES POR PERDIDA O DETERIOROR DE ACTIVOS C	2,560		TOTAL PASIVO CIRCULANTE	0	580
1161 ESTIMACIONES DE CUENTAS INCOBRABLES					
BIENES INMUEBLES DERIVADOS DE EMBARGOS, DECOMISOS,		607			
1194 BIENES INMUEBLES DERIVADOS DE EMBARGOS			PASIVO NO CIRCULANTE		
			DOCUMENTOS POR PAGAR A LARGO PLAZO		6675
			2229 DOCUMENTOS POR PAGAR		
			PROVISIONES A LARGO PLAZO		83
			2269 OTRAS PROVISIONES		
			TOTAL PASIVO NO CIRCULANTE	0	6,758
TOTAL ACTIVO CIRCULANTE	13,175	2,960	TOTAL PASIVO	0	7,338
ACTIVO NO CIRCULANTE			HACIENDA PUBLICA		
INVERSIONES FINANCIERAS A LARGO PLAZO		10,000			
1213 FIDEICOMISO, MANDATOS					
1214 PARTICIPACIONES Y APORTACIONES DE CAPITAL			HACIENDA PUBLICA/PATRIMO CONT		
DERECHOS A RECIBIR EFFECTIVO O EQUIVALENTES A LP		23,831	3110 PATRIMONIO	11,576	
1123 DEUDORES DIVERSOS A LARGO PLAZO			HACIENDA PUBLICA/PATRIMONIO GENERADO	19,582	
1224 PRESTAMOS OTORGADOS A LP			3220 RESULT.EJERC.ANTERIORES		
BIENES INMUEBLES, INFRAESTRUCTURA Y CONSTRUCCIONES EN PROCES:		243	3230 REVALUOS		
1230 BIENES INMUEBLES			638 RESULTADO DEL PERIODO(AHORRO/DESAHORRO)		
BIENES MUEBLES		638			
1240 BIENES MUEBLES					
SOFTWARE Y LICENCIAS		60			
1251 SOFTWARE/LICENCIAS					
1252 MARCAS					
DEPRECIACION, DETERIORO Y AMORTIZACION ACUMULADA	737				
1261 DEPRECIACIONES BIENES INMUEBLES					
1263 DEPRECIACIONES BIENES MUEBLES					
1265 AMORTIZACION BIENES INTANGIBLES					
TOTAL ACTIVO NO CIRCULANTE	737	34,772			
TOTAL DEL ACTIVO	13,912	37,732	TOTAL HACIENDA PUBLICA	31,158	0
			TOTAL PASIVO Y HACIENDA PUBLICA	31,158	7,338
			TOTAL ORIGEN Y APLICACION	45,070	45,070

Bajo protesta de decir verdad declaramos que los Estados Financieros y sus notas, son razonables, correctos y son responsabilidad del emisor.


CHRISTIAN MEADE BERVERT
 COORDINADOR GENERAL EJECUTIVO DEL SIFIDE


YOLANDA MACIAS LARA
 DDF SIFIDE



C.P. JOSEFINA VALDIVINOS SANCHEZ
 COINTEGRA S.C.

SISTEMA DE FINANCIAMIENTO PARA EL DESARROLLO DEL ESTADO DE SLP
ESTADO DE VARIACION EN HACIENDA PUBLICA
DEL 01 DE ENERO AL 30 DE JUNIO DEL 2019

Concepto	Hacienda publica/ patrimonio contribuido	Hacienda Publica patrimonio Genarados de Ejercicio anteriores	Hacienda Publica Patrimonio Generado del ejercicio	Exceso o insuficiencia en la actualizacion de la Hacienda Pub/ Patri	Total
Patrimonio Neto Inicial Ajustado del Ejercicio	170,139,968.39	-	-	-	170,139,968.39
Aportaciones	170,139,968.39				170,139,968.39
Donaciones de Capital					
Actualización de la Hacienda Pública/Patrimonio					
Hacienda Pública / Patrimonio Neto del Ejercicio		70,157,023.00	5,312,685.00		75,469,708.00
Resultados del Ejercicio (Ahorro/Desahorro)			5,312,685.00		5,312,685.00
Resultados de Ejercicios Anteriores		61,818,530.00			61,818,530.00
Revalúos		8,338,493.00			8,338,493.00
Reservas					
Rectificación de resultados de Ejercicio Anteriores					
Exceso o insuficiencia en la Actualizacion de la Hacienda Pública/ Patrimonio Neto 2018	-	-	-		-
Resultado por Posicion Monetaria					
Resultado por Tenencia de Activos no Monetarios					
Hacienda publica/Patrimonio neto 2018	170,139,968.39	70,157,023.00	5,312,685.00	-	245,609,676.39
Cambios en la Hacienda Pública / Patrimonio Neto del Ejercicio 2019	29,102,277.00				- 29,102,277.00
Aportaciones	29,102,277.00				- 29,102,277.00
Donaciones de Capital					
Actualización de la Hacienda Pública/Patrimonio					
Variaciones de la Hacienda Pública / Patrimonio Neto del Ejercicio		8,953,732.00	393,035.00		9,346,767.00
Resultados del Ejercicio (Ahorro/Desahorro)			393,035.00		393,035.00
Resultados de Ejercicios Anteriores		8,953,732.00			8,953,732.00
Revalúos					
Reservas					
Rectificaciones de Resultados de Ejercicios Anteriores					
Cambios en el exceso o insuficiencia en la actualizacion de la Hacienda Publica / Patrimonio Neto 2019					
Resultado por Posicion Monetaria					
Resultado por Tenencia de Activos no Monetarios					
Saldo Neto en la Hacienda Pública / Patrimonio 2019	141,037,691.39	79,110,755.00	5,705,720.00	-	225,854,166.39

Bajo protesta de decir verdad declaramos que los Estados Financieros y sus notas, son razonables, correctos y son responsabilidad del emisor.


 CHRISTIAN MEADE HERVERA
 COORDINADOR GENERAL EJECUTIVO DEL SIFIDE


 YOLANDA MACIAS LARA
 DDF SIFIDE


 C.P. JOSEFINA VALDOVINOS SANCHEZ
 COINTEGRA S.C.

SISTEMA DE FINANCIAMIENTO PARA EL DESARROLLO DEL EDO DE SLP
ESTADO DE FLUJO DE EFECTIVO

DEL 01 DE ENERO AL 30 DE JUNIO DE 2019					
Concepto	2019	2018	Concepto	2019	2018
Flujos de Efectivo de las Actividades de Operación			Flujos de Efectivo de las Actividades de Inversión		
Origen			Origen		
Impuestos	18,944,489	19,271,489	Bienes Inmuebles, Infraestructura y Construcciones en Proceso	8,754,710	17,064,148
Cuotas y Aportaciones de Seguridad Social			Bienes Muebles		
Contribuciones de mejoras			Otros Origenes de Inversión	8,754,710	17,064,148
Derechos			Aplicación	15,056,661	23,129,731
Productos de Tipo Corriente			Bienes Inmuebles, Infraestructura y Construcciones en Proceso		
Aprovechamientos de Tipo Corriente	789,303	1,086,813	Bienes Muebles		
Ingresos por Venta de Bienes y Servicios			Otras Aplicaciones de Inversión	15,056,661	23,129,731
Ingresos no Comprendidos en las Fracciones de la Ley de Ingresos Causados en Ejercicios Fiscales Anteriores Pendientes de Liquidación o Pago	10,717,235	10,274,676	Flujos Netos de Efectivo por Actividades de Inversión	-	4,963,307
Participaciones y Aportaciones					
Transferencias, Asignaciones y Subsidios y Otras Ayudas	7,437,951	7,910,000	Flujo de Efectivo de las Actividades de Financiamiento		
Otros Origenes de Operación			Origen		
Aplicación			Endeudamiento Neto		
Servicios Personales	13,238,769	13,958,804	Interno		
Materiales y Suministros	8,328,156	7,004,669	Externo		
Servicios Generales	192,420	225,622	Otros Origenes de Financiamiento		
Transferencias Internas y Asignaciones al Sector Público	2,234,223	2,689,608	Aplicación		
Transferencias al resto del Sector Público		2,564,212	Servicios de la Deuda		
Subsidios y Subvenciones	41,329	-	Interno		
Ayudas Sociales			Externo		
Pensiones y Jubilaciones			Otras Aplicaciones de Financiamiento		
Transferencias a Fideicomisos, Mandatos y Contratos Análogos			Flujos netos de Efectivo por Actividades de Financiamiento		
Transferencias a la Seguridad Social			Incremento/Disminución Neta en el Efectivo y Equivalentes	596,231	752,898
Donativos			Efectivo y Equivalentes al Inicio del Ejercicio	4,277,260.00	2,659,823.00
Transferencias al Exterior			Efectivo y Equivalentes al Final del Ejercicio	3,681,029.00	1,906,925.00
Participaciones					
Aportaciones					
Convenios					
Otras Aplicaciones de Operación	2,442,641	1,474,693			
Flujos de Efectivo de las Actividades de Operación	5,705,720	5,312,685			

Bajo protesta de decir verdad declaramos que los Estados Financieros y sus notas, son razonables, correctos y son responsabilidad del emisor.


CHRISTIAN MEADE HERVERT
COORDINADOR GENERAL EJECUTIVO DEL SIFIDE


YOLANDA MACÍAS LARA
DDF SIFIDE


C.P. JOSEFINA VALDOVINOS SANCHEZ
COINTEGRA S.C.

SISTEMA DE FINANCIAMIENTO PARA EL DESARROLLO DEL EDO DE SLP
ANALITICO DE ACTIVO

AL 30 DE JUNIO DEL 2019


(Miles de pesos)

	Saldo Anterior Debe		Haber	Saldo Actual	Flujo Periodo
	0	5			
1111 Efectivo					
1112 Bancos/Tesorería	3564	192620	192503	3681	-117
Efectivo y Equivalentes	3564	192625	192503	3686	-122
1121 Inversiones financieras de corto plazo	35993	80174	74549	41618	-5625
0	0	0	0		0
1123 Deudores diversos por cobrar a Corto Plazo	1666	4553	3995	2224	-558
1124 Ingresos por recuperar a Corto Plazo	1	0	0	1	0
0	0	0	0		0
1126 Préstamos otorgados a Corto Plazo	7478	12876	11825	8529	-1051
Derechos a Recibir Efectivo o Equivalentes	45138	97603	90369	52372	-7234
1161 Estimaciones para cuentas incobrables por Der	-10985	1723	2652	-11914	929
Estimacion por Perdidas o Deterioro de Activos	-10985	1723	2652	-11914	929
1193 Bienes derivados de embargos, decomisos, ase	4573	0	0	4573	0
1194 Bienes InmMuebles derivados de embargos, de	587	0	0	587	0
Otros Activos Circulantes	5160	0	0	5160	0
ACTIVO CIRCULAN	42877	291951	285524	49304	-6427
1213 Fideicomisos, Mandatos y Contratos Análogos	11982	10000	675	21307	-9325
1214 Participaciones y Aportaciones de Capital	856	0	0	856	0
Inversiones Financieras a Largo Plazo	12838	10000	675	22163	-9325
1222 Deudores diversos a Largo Plazo	1500	0	0	1500	0
1224 Préstamos Otorgados a Largo Plazo	155955	97292	97251	155996	-41
Derechos a Recibir Efectivo o Equivalentes a	157455	97292	97251	157496	-41
1231 Terrenos	5164	0	0	5164	0
1232 Edificios	0	0	0	0	0
1233 Edificios No Habitacionales	17818	0	0	17818	0
Bienes Inmuebles, Infraestructura y	22982	0	0	22982	0
1241 Mobiliario y Equipo de Administración	2480	0	0	2480	0
1242 Mobiliario y Equipo Educacional y Recreativo	17	0	0	17	0
1244 Equipo de Transporte	1218	0	0	1218	0
1246 Maquinaria, otros Equipos y Herramientas	594	512	0	1106	-512

Bienes Muebles	4309	512	0	4821	-512
1251 Software	36	0	0	36	0
1252 Patentes, Marcas y Derechos	0	0	0	0	0
1254 Licencias	114	0	0	114	0
Activos Intangibles	150	0	0	150	0
1261 Depreciación Acomulada de Bienes Inmuebles	-7084	0	327	-7411	327
1263 Depreciación Acomulada de Bienes Muebles	-3135	0	41	-3176	41
1265 Amortización Acomulada de Activos Intangible:	-21	0	0	-21	0
(Depreciaciones, Deterioro y Amortizaciones	-10240	0	368	-10608	368
ACTIVO NO CIRCU	187494	107804	98294	197004	-9510
TOTAL	230371	399755	383818	246308	-15937


CRISTIANA MEADE HERBERT
 COORDINADOR GENERAL EJECUTIVO DEL SIFIDE


YOLANDA MACÍAS LARA
 DDF


C.P. JOSEFINA VALDOVINOS SANCHEZ
 CEDULA No. 1964017

Bajo protesta de decir verdad declaramos que los Estados Financieros y sus notas, son razonables, correctos y son responsabilidad del emisor.

SIFIDE
 SALVADOR NAVA MTZ 2992
 SAN LUIS POTOSI
 ESTADO ANALÍTICO DE INGRESO PRESUPUESTAL DEL 01/01/2019 AL 30/06/2019

Fuentes del Ingreso	Autorizado	Amplia/Redu	Modificado	Devengado	Recaudado	Diferencia	Avance
51 Productos	1,258,956.00	-	1,258,956.00	789,302.00	789,302.00	469,654.00	62.7
73 Ingresos por venta de bienes y prestacion c	22,725,320.00	-	22,725,320.00	10,717,235.00	10,043,589.00	12,681,731.00	44.2
91 Transferencias Internas y Asignaciones al S	11,132,400.00	4,616,233.70	15,748,633.70	7,437,951.00	7,437,951.00	8,310,682.70	47.2
TOTALES	35,116,676.00	4,616,233.70	39,732,909.70	18,944,488.00	18,270,842.00	21,462,067.70	45.98



CHRISTIAN MEADE HERVERT
 COORDINADOR GENERAL EJECUTIVO DEL SIFIDE



YOLANDA MACIAS LARA
 DDF



C.P. JOSEFINA VALDOVINOS SANCHEZ
 COINTEGRA S.C.

Bajo protesta de decir verdad declaramos que los Estados Financieros y sus notas, son razonables, correctos y son responsabilidad del emisor.

SISTEMA DE FINANCIAMIENTO PARA EL EDO DE SAN LUIS POTOSI

Estado Analítico del Ejercicio del Presupuesto de Egresos

Clasificación Administrativa

DEL 01/01/2019 AL 30/06/2019

Concepto	Egresos					Subejercicio
	Aprobado	Ampliaciones/ (Reducciones)	Modificado	Devengado	Pagado	
	1	2	3 = (1 + 2)	4	5	
PROGRAMA FONDO SAN LUIS PARA LA	0.00	0.00	0.00	0.00	0.00	0.00
SISTEMA DE FINANCIAMIENTO PARA EL DESARROLLO DEL EDO DE SLP	26,179,080.00	5,357,817.20	31,536,897.20	11,594,832.55	8,771,681.2	19,942,064.65
Total del Gasto	26,179,080.00	5,357,817.20	31,536,897.20	11,594,832.55	8,771,681.16	19,942,064.65



CHRISTIAN MEADE NERVER
COORDINADOR GENERAL EJECUTIVO DEL SIFIDE



YOLANDA MACÍAS LARA
DDF SIFIDE



C.P. JOSEFINA VALDOVINOS SANCHEZ
COINTEGRA S.C.

Bajo protesta de decir verdad declaramos que los Estados Financieros y sus notas, son razonables, correctos y son responsabilidad del emisor.

Gobierno (Federal/Estatal/Municipal) de San Luis Potosí
ESTADO ANALÍTICO DEL EJERCICIO DEL PRESUPUESTO DE EGRESOS
 Clasificación Administrativa
 DEL 01/01/2019 AL 30/06/2019

Concepto	Egresos					Subejercicio
	Aprobado	Ampliaciones/ (Reducciones)	Modificado	Devengado	Pagado	
	1	2	3 = (1 + 2)	4	5	
Poder Ejecutivo	0.00	0.00	0.00	0.00	0.00	0.00
Poder Legislativo						
Poder Judicial						
Órganos Autónomos						
Total del Gasto	0.00	0.00	0.00	0.00	0.00	0.00

NO APLICA

Bajo protesta de decir verdad declaramos que los Estados Financieros y sus notas, son razonables, correctos y son responsabilidad del emisor.

Sector Paraestatal del Gobierno (Federal/Estatal/Municipal) de San Luis Potosí

ESTADO ANALÍTICO DEL EJERCICIO DEL PRESUPUESTO DE EGRESOS

Clasificación Administrativa

DEL 01/01/2019 AL 30/06/2019

Concepto	Egresos					Subejercicio
	Aprobado	Ampliaciones/ (Reducciones)	Modificado	Devengado	Pagado	
	1	2	3 = (1 + 2)	4	5	
Entidades Paraestatales y Fideicomisos No Empresariales y No Financieros	0.00	0.00	0.00	0.00	0.00	0.00
Instituciones Públicas de la Seguridad Social						
Entidades Paraestatales No Empresariales con Financieras con Participación Estatal Mayoritaria						
Fideicomisos Empresariales No Financieros con Participación Estatal Mayoritaria						
Entidades Paraestatales Empresariales Financieras con Monetarias con Participación Estatal Mayoritaria						
Entidades Paraestatales Empresariales Financieras No Monetarias con Participación Estatal Mayoritaria						
Fideicomisos Financieros Públicos con Participación Estatal Mayoritaria						
Total del Gasto	0.00	0.00	0.00	0.00	0.00	0.00

NO APLICA

Bajo protesta de decir verdad declaramos que los Estados Financieros y sus notas, son razonables, correctos y son responsabilidad del emisor.

SISTEMA DE FINANCIAMIENTO PARA EL DESARROLLO DEL EDO DE SLP

Estado Analítico del Ejercicio del Presupuesto de Egresos

Clasificación Económica (por Tipo de Gasto)

DEL 01/01/2019 AL 30/06/2019

Concepto	Egresos					Subejercicio
	Aprobado	Ampliaciones/ (Reducciones)	Modificado	Devengado	Pagado	
	1	2	3 = (1 + 2)	4	5	6 = (3 - 4)
Gasto Corriente	25,277,980.00	4,651,033.70	29,929,013.70	11,041,149.01	8,217,997.62	18,887,864.69
Gasto de Capital	901,100.00	706,783.50	1,607,883.50	553,683.54	553,683.54	1,054,199.96
Amortización de la Deuda y Disminución de Pasivos						
Pensiones y Jubilaciones						
Participaciones						
Total del Gasto	26,179,080.00	5,357,817.20	31,536,897.20	11,594,832.55	8,771,681.16	19,942,064.65



CHRISTIAN MEADE HERVERT
CORDINADOR GENERAL EJECUTIVO DEL SIFIDE



YOLANDA MACIAS LARA
DDF SIFIDE



C.P. JOSEFINA VALDOVINOS SANCHEZ
COINTEGRA S.C.

Bajo protesta de decir verdad declaramos que los Estados Financieros y sus notas, son razonables, correctos y son responsabilidad del emisor.

SISTEMA DE FINANCIAMIENTO PARA EL DESARROLLO DEL EDO DE SAN LUIS POTOSÍ

Estado Analítico del Ejercicio del Presupuesto de Egresos

Clasificación Funcional (Finalidad y Función)

DEL 01/01/2019 AL 30/06/2019

Concepto	Egresos					Subejercicio 6 = (3 - 4)
	Aprobado	Ampliaciones/ (Reducciones)	Modificado	Devengado	Pagado	
	1	2	3 = (1 + 2)	4	5	
Gobierno						
Legislación						
Justicia						
Coordinación de la Política de Gobierno						
Relaciones Exteriores						
Asuntos Financieros y Hacendarios						
Seguridad Nacional						
Asuntos de Orden Público y de Seguridad Interior						
Otros Servicios Generales						
Desarrollo Social						
Protección Ambiental						
Vivienda y Servicios a la Comunidad						
Salud						
Recreación, Cultura y Otras Manifestaciones Sociales						
Educación						
Protección Social						
Otros Asuntos Sociales						
Desarrollo Económico						
Asuntos Económicos, Comerciales y Laborales en General	26,179,080.00	5,357,817.20	31,536,897.20	11,594,832.55	8,771,681.16	19,942,064.65
Agropecuaria, Silvicultura, Pesca y Caza						
Combustibles y Energía						
Minería, Manufacturas y Construcción						
Transporte						
Comunicaciones						
Turismo						
Ciencia, Tecnología e Innovación						
Otras Industrias y Otros Asuntos Económicos						
Otras no Clasificadas en Funciones Anteriores						
Transacciones de la Deuda Pública / Costo Financiero de la Deuda						
Transferencias, Participaciones y Aportaciones entre Diferentes Niveles y Ordenes de Gobierno						
Sanamiento del Sistema Financiero						
Adeudos de Ejercicios Fiscales Anteriores						
Total del Gasto	26,179,080.00	5,357,817.20	31,536,897.20	11,594,832.55	8,771,681.16	19,942,064.65



CHRISTIAN MEADE HERVERT
COORDINADOR GENERAL EJECUTIVO DEL SIFIDE



YOLANDA MACÍAS LARA
DDF SIFIDE



C.P. JOSEFINA VALDOVINOS SANCHEZ
COINTEGRA S.C.

Bajo protesta de decir verdad declaramos que los Estados Financieros y sus notas, son razonables, correctos y son responsabilidad del emisor.

SISTEMA DE FINANCIAMIENTO PARA EL DESARROLLO DEL EDO. DE S.L.P.
 SALVADOR NAVA MTZ 2992
 SAN LUIS POTOSI
 ESTADO ANALÍTICO DEL EJERCICIO DEL PRESUPUESTO DE EGRESOS
 UNIDAD RESPONSABLE
 DEL 01/01/2019 AL 30/06/2019

CONCEPTO	Autorizado	Ampliación Reducción	Modificado	Disponible a Compro.	Comprometido	Devengado	Comrometi no deveng	Ejercido	Pagado	Subejercicio	Ctas por Pagar	Avance
0535 SISTEMA DE FINANCIAMIENTO PARA EL DESARROLLO DEL EDO DE SLP	26,179,080.00	5,357,817.20	31,536,897.20	16,962,782.74	14,574,114.46	11,594,832.55	2,979,281.91	8,771,681.16	8,771,681.16	19,942,064.65	5,802,433.30	27.81
TOTALES	26,179,080.00	5,357,817.20	31,536,897.20	16,962,782.74	14,574,114.46	11,594,832.55	2,979,281.91	8,771,681.16	8,771,681.16	19,942,064.65	5,802,433.30	27.81


 CHRISTIAN MEADE HERVERT
 COORDINADOR GENERAL EJECUTIVO DEL SIFIDE



 YOLANDA MACÍAS LARA
 DDF SIFIDE



 C.P. JOSEFINA VALDOVINOS SANCHEZ
 COINTEGRA S.C.

Bajo protesta de decir verdad declaramos que los Estados Financieros y sus notas, son razonables, correctos y son responsabilidad del emisor.

SISTEMA DE FINANCIAMIENTO PARA EL DESARROLLO DEL EDO. DE S.L.P.
 SALVADOR NAVA MTZ 2992
 SAN LUIS POTOSI
 Estado Analítico del Ejercicio del Presupuesto de Egresos
 CAPITULO DE GASTO
 DEL 01/01/2019 AL 30/06/2019

CONCEPTO	Autorizado	Ampliación Reducción	Modificado	Disponible a Compro.	Comprometido	Devengado	Comrometi no deveng	Ejercido	Pagado	Subejercicio	Ctas por Pagar	Avance
1000 SERVICIOS PERSONALES	17,794,000.00	4,616,233.70	22,410,233.70	11,086,171.09	11,324,062.61	8,344,780.69	2,979,281.92	5,611,578.00	5,611,578.00	14,065,453.01	5,712,484.61	25.04
2000 MATERIALES Y SUMINISTROS	780,460.00	-	780,460.00	559,029.23	221,430.77	221,430.77	-	221,430.77	221,430.77	559,029.23	-	28.37
3000 SERVICIOS GENERALES	6,703,520.00	34,800.00	6,738,320.00	4,263,382.46	2,474,937.54	2,474,937.55	0.01	2,384,988.85	2,384,988.85	4,263,382.45	89,948.69	35.39
4000 TRANSFERENCIAS ASIGNACIONES S	-	194,430.14	194,430.14	153,099.96	41,330.18	41,330.18	-	41,330.18	41,330.18	153,099.96	-	21.26
5000 BIENES MUEBLES, INMUEBLES E IN	901,100.00	512,353.36	1,413,453.36	901,100.00	512,353.36	512,353.36	-	512,353.36	512,353.36	901,100.00	-	36.25
TOTALES	26,179,080.00	5,357,817.20	31,536,897.20	16,962,782.74	14,574,114.46	11,594,832.55	2,979,281.91	8,771,681.16	8,771,681.16	19,942,064.65	5,802,433.30	27.81


 CHRISTIAN MEADE HERVERT
 COORDINADOR GENERAL EJECUTIVO DEL SIFIDE


 YOLANDA MACÍAS LARA
 DDF SIFIDE


 C.P. JOSEFINA VALDOVINOS SANCHEZ
 COINTEGRA S.C.

Bajo protesta de decir verdad declaramos que los Estados Financieros y sus notas, son razonables, correctos y son responsabilidad del emisor.

SISTEMA DE CONTROL PRESUPUESTAL (RADCONTABIL) v2014
 SISTEMA DE FINANCIAMIENTO PARA EL DESARROLLO DEL EDO. DE S.L.P.
 SALVADOR NAVA MTZ 2992
 SAN LUIS POTOSI, S.LP.
 ESTADO ANALÍTICO DEL EJERCICIO DEL PRESUPUESTO DE EGRESOS
 CLASIFICACION POR FUENTE DE FINANCIAMIENTO
 DEL 01/01/2019 AL 30/06/2019

CONCEPTO	Autorizado	Ampliación Reducción	Modificado	Disponible a Compro.	Comprometido	Devengado	Comrometi no deveng	Ejercido	Pagado	Subejercicio	Ctas por Pagar	Avance
NO ETIQUETADO												
1 RECURSOS PR	26,179,080.00	547,153.36	26,726,233.36	16,809,682.78	9,916,550.58	9,916,550.59 -	0.01	8,730,350.98	8,730,350.98	16,809,682.77	1,186,199.60	6.55
2 RECURSOS GC	-	4,810,663.84	4,810,663.84	153,099.96	4,657,563.88	1,678,281.96	2,979,281.92	41,330.18	41,330.18	3,132,381.88	4,616,233.70	21.26
TOTALES	26,179,080.00	5,357,817.20	31,536,897.20	16,962,782.74	14,574,114.46	11,594,832.55	2,979,281.91	8,771,681.16	8,771,681.16	19,942,064.65	5,802,433.30	27.81


 CHRISTIAN MEADE HERVERT
 COORDINADOR GENERAL EJECUTIVO DEL SIFIDE



 YOLANDA MACÍAS LARA
 DDF SIFIDE



 C.P. JOSEFINA VALDIVINOS SANCHEZ
 COINTEGRA S.C.

Bajo protesta de decir verdad declaramos que los Estados Financieros y sus notas, son razonables, correctos y son responsabilidad del emisor.

SISTEMA DE FINANCIAMIENTO PARA EL DESARROLLO DEL EDO. DE S.L.P.
 SALVADOR NAVA MTZ 2992
 SAN LUIS POTOSI
 ESTADO ANALÍTICO DEL EJERCICIO DEL PRESUPUESTO DE EGRESOS
 DISTRIBUCION GEOGRAFICA
 DEL 01/01/2019 AL 30/06/2019

	CONCEPTO	Autorizado	Ampliación Reducción	Modificado	Disponible a Compro.	Comprometido	Devengado	Comrometi no deveng	Ejercido	Pagado	Subejercicio	Ctas por Pagar	Avance
24	SAN LUIS POTOSI	26,179,080.00	5,357,817.20	31,536,897.20	16,962,782.74	14,574,114.46	11,594,832.55	2,979,281.91	8,771,681.16	8,771,681.16	19,942,064.65	5,802,433.30	27.81
	TOTALES	26,179,080.00	5,357,817.20	31,536,897.20	16,962,782.74	14,574,114.46	11,594,832.55	2,979,281.91	8,771,681.16	8,771,681.16	19,942,064.65	5,802,433.30	27.81


 CHRISTIAN MEADE HERVERT
 COORDINADOR GENERAL EJECUTIVO DEL SIFIDE


 YOLANDA MACIAS LARA
 DDF SIFIDE


 C.P. JOSEFINA VALDOVINOS SANCHEZ
 COINTEGRA S.C.

Bajo protesta de decir verdad declaramos que los Estados Financieros y sus notas, son razonables, correctos y son responsabilidad del emisor.

SISTEMA DE FINANCIAMIENTO PARA EL DESARROLLO DEL EDO DE SLP
Gasto por Categoría Programática
ESTADO ANALÍTICO DEL EJERCICIO DEL PRESUPUESTO DE EGRESOS
DEL 01/01/2019 AL 30/06/2019

Concepto	Egresos					Subejercicio 6 = (3 - 4)
	Aprobado	Ampliaciones/ (Reducciones)	Modificado	Devengado	Pagado	
	1	2	3 = (1 + 2)	4	5	
Programas						
Subsidios: Sector Social y Privado o Entidades Federativas y Municipios						
Sujetos a Reglas de Operación						
Otros Subsidios						
Desempeño de las Funciones						
Prestación de Servicios Públicos						
Provisión de Bienes Públicos						
Planeación, seguimiento y evaluación de políticas públicas						
Promoción y fomento	26,179,080.00	5,357,817.20	31,536,897.20	11,594,832.55	8,771,681.16	19,942,064.65
Regulación y supervisión						
Funciones de las Fuerzas Armadas (Únicamente Gobierno Federal)						
Específicos						
Proyectos de Inversión						
Administrativos y de Apoyo						
Apoyo al proceso presupuestario y para mejorar la eficiencia institucional						
Apoyo a la función pública y al mejoramiento de la gestión						
Operaciones ajenas						
Compromisos						
Obligaciones de cumplimiento de resolución jurisdiccional						
Desastres Naturales						
Obligaciones						
Pensiones y jubilaciones						
Aportaciones a la seguridad social						
Aportaciones a fondos de estabilización						
Aportaciones a fondos de inversión y reestructura de pensiones						
Programas de Gasto Federalizado (Gobierno Federal)						
Gasto Federalizado						
Participaciones a entidades federativas y municipios						
Costo financiero, deuda o apoyos a deudores y ahorradores de la banca						
Adeudos de ejercicios fiscales anteriores						
Total del Gasto	26,179,080.00	5,357,817.20	31,536,897.20	11,594,832.55	8,771,681.16	19,942,064.65


CHRISTIAN MEADE HERVERT
COORDINADOR GENERAL EJECUTIVO DEL SIFIDE


YOLANDA MACÍAS LARA
DDF SIFIDE


C.P. JOSEFINA VALDOVINOS SANCHEZ
COINTEGRA S.C.

Bajo protesta de decir verdad declaramos que los Estados Financieros y sus notas, son razonables, correctos y son responsabilidad del emisor.

SISTEMA DE FINANCIAMIENTO PARA EL DESARROLLO DEL ESTADO DE SAN LUIS POTOSI
PROGRAMA DE CONVENIOS Y PROGRAMA DE DESARROLLO DE MICROPROYECTOS PRODUCTIVOS

SALVADOR NAVA MTZ 2992

SAN LUIS POTOSI

INFORMACIÓN DEL GASTO POR CATEGORÍA PROGRAMÁTICA

AL MES DE JUNIO DE 2019

CLAVE PROGRAMÁTICA		CONCEPTO	METAS		VALUACIÓN MODIFICADA	AVANCE PROGRAMÁTICO		AVANCE FINANCIERO	
PP	CA		INDICADOR	CANTIDAD		CANTIDAD	%	PAGADO	%
F	2.2.4.2.0	FINANCIAMIENTO PARA EL DESARROLLO	MONTO DE FINANCIAMIENTOS OTORGADOS	169,141,173.00	0.00	96,263,487.00	56.91%	8,771,681.16	27.81%

DEFINICION DEL INDICADOR:

LLEVAR UN REGISTRO Y CONTROL DEL MONTO COLOCADO A PROYECTOS PRODUCTIVOS, CON EL OBJETIVO DE MEDIR EL CUMPLIMIENTO DE LA META PLANTEADA, EN RELACION AL PRESUPUESTO ASIGNADO AL PROGRAMA

**SISTEMA DE FINANCIAMIENTO PARA EL DESARROLLO DEL ESTADO DE SAN LUIS POTOSI
PROGRAMA DE CONVENIOS Y PROGRAMA DE DESARROLLO DE MICROPROYECTOS PRODUCTIVOS**

**EVALUACION DE LA EJECUCION DEL PROGRAMA
AL MES DE JUNIO DE 2019**

Nombre del Indicador: MONTO COLOCADO

Objetivo del indicador: MEDIR EL MONTO DE AVANCE DE LA CANTIDAD COLOCADA AL MES CON BASE A LA META PLANTEADA DE COLOCACIÓN EN EL PROGRAMA DE CONVENIOS Y DESARROLLO DE MICROPROYECTOS.

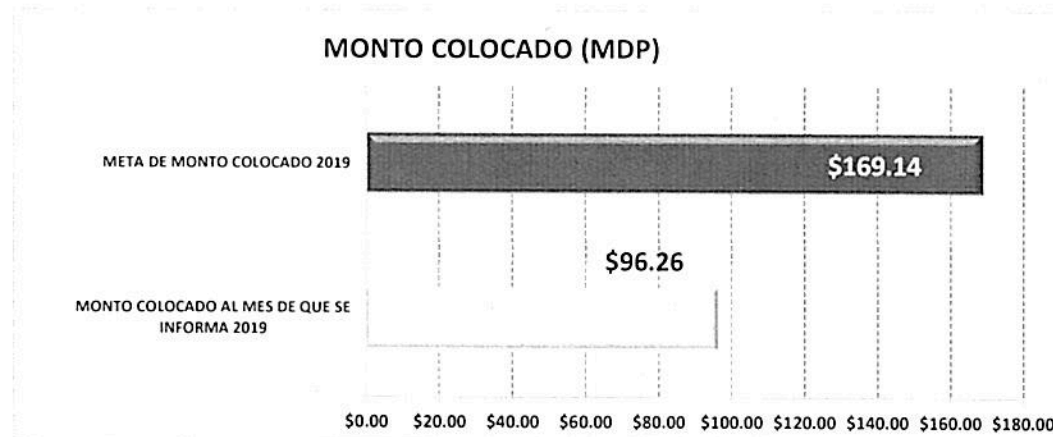
Variables que intervinieron:	MONTO COLOCADO AL MES QUE SE INFORMA
	META DE MONTO DE COLOCACIÓN ANUAL

Unidad de Medida:	MILLONES DE PESOS
-------------------	-------------------

Base de comparación: Monto acumulado al mes que se reporta Vs. Meta anual planteada de colocación.

Interpretación del indicador: Muestra el avance del monto colocado al mes que se reporta con respecto a la colocación anual planteada en el programa.

	MONTO COLOCADO (MDP)	AVANCE DE CUMPLIMIENTO DE LA META
MONTO COLOCADO AL MES DE QUE SE INFORMA 2019	\$96.26	
META DE MONTO COLOCADO 2019	\$169.14	56.91%



**SISTEMA DE FINANCIAMIENTO PARA EL DESARROLLO DEL ESTADO DE SAN LUIS POTOSI
PROGRAMA DE CONVENIOS Y PROGRAMA DE DESARROLLO DE MICROPROYECTOS PRODUCTIVOS**

**EVALUACION DE LA EJECUCION PRESUPUESTARIA
AL MES DE JUNIO DE 2019**

Nombre del Indicador: MONTO DE PRESUPUESTO AUTORIZADO-MODIFICADO Vs. PRESUPUESTO COMPROMETIDO Vs. PRESUPUESTO DEVENGADO Vs. PRESUPUESTO EJERCIDO-PAGADO

Objetivo del indicador: DETERMINAR EL MONTO DEL PRESUPUESTO COMPROMETIDO, EL PRESUPUESTO DEVENGADO, EL PRESUPUESTO EJERCIDO-PAGADO Vs. PRESUPUESTO ANUAL AUTORIZADO-MODIFICADO

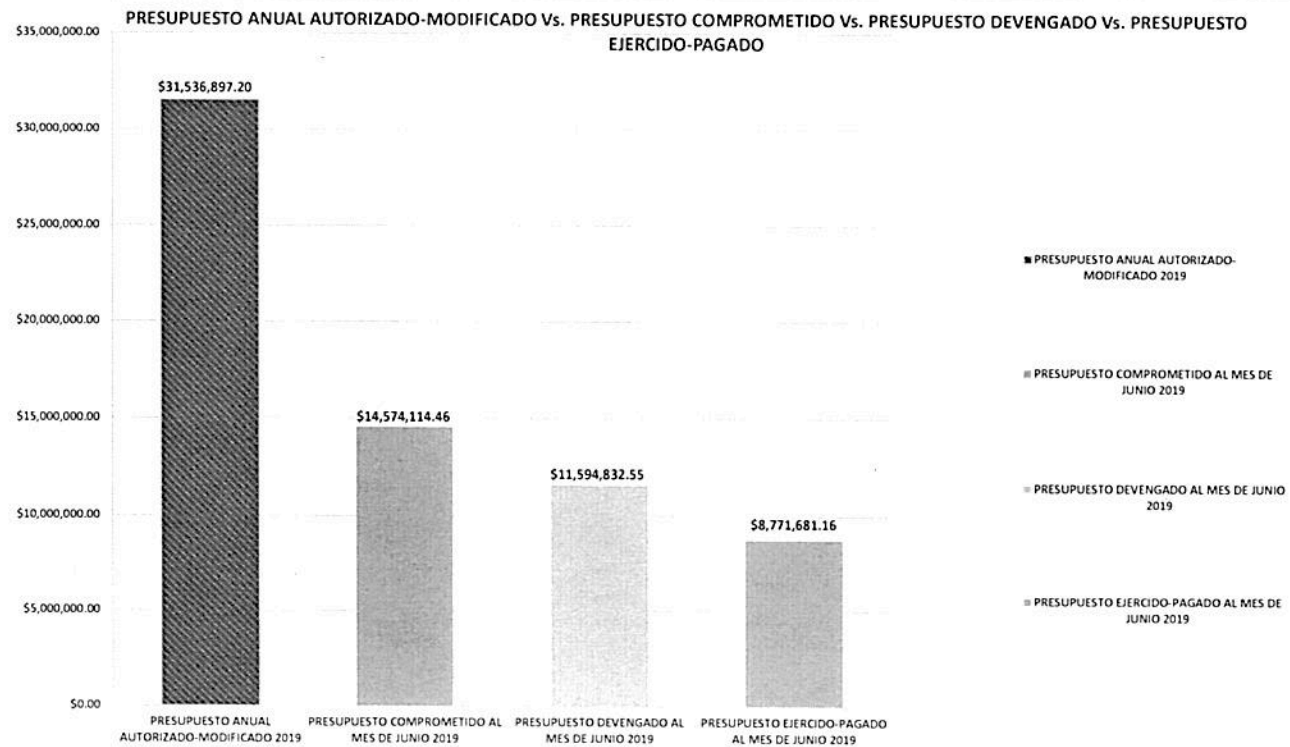
Variables que intervinieron:	MONTO EJERCIDO-PAGADO DEL PRESUPUESTO AL MES
	MONTO DEL PRESUPUESTO ANUAL AUTORIZADO-MODIFICADO

Unidad de Medida:	MILLONES DE PESOS
-------------------	-------------------

Base de comparación: Monto anual autorizado-modificado Vs. Monto del presupuestado comprometido Vs. Monto del presupuestado devengado Vs. Monto de presupuestado ejercido-pagado

Interpretación del indicador: Muestra el avance del ejercicio del presupuesto comprometido, devengado y ejercido-pagado contra el presupuesto anual autorizado y modificado

		PORCENTAJE DE AVANCE
PRESUPUESTO ANUAL AUTORIZADO-MODIFICADO 2019	\$31,536,897.20	
PRESUPUESTO COMPROMETIDO AL MES DE JUNIO 2019	\$14,574,114.46	46.21%
PRESUPUESTO DEVENGADO AL MES DE JUNIO 2019	\$11,594,832.55	36.77%
PRESUPUESTO EJERCIDO-PAGADO AL MES DE JUNIO 2019	\$8,771,681.16	27.81%



**SISTEMA DE FINANCIAMIENTO PARA EL DESARROLLO DEL ESTADO DE SAN LUIS POTOSÍ
PROGRAMA DE CONVENIOS Y PROGRAMA DE DESARROLLO DE MICROPROYECTOS PRODUCTIVOS**

**EVALUACION DE LA EJECUCION PRESUPUESTARIA
AL MES DE JUNIO DE 2019**

Nombre del indicador: PROPORCION DEL EJERCICIO DE GASTO POR CAPITULO

Objetivo del indicador: DETERMINAR EL PORCENTAJE DE APLICACIÓN DEL GASTO POR CAPITULO

Variables que intervinieron:	TOTAL DEL PRESUPUESTO DE GASTO POR CAPITULO
	TOTAL DEL EJERCICIO DEL PRESUPUESTO POR CAPITULO AL MES


Unidad de Medida: MILLONES DE PESOS / PORCENTAJE

Base de comparación: Monto presupuestado por capitulo de gasto Vs. Monto ejercicio por capitulo de gasto


Interpretación del indicador: Muestra el avance del ejercicio de presupuesto por capitulo

	PRESUPUESTO EJERCIDO-PAGADO AL MES DE JUNIO 2019	PRESUPUESTADO ANUAL AUTORIZADO-MODIFICADO 2019	AVANCE DE APLICACIÓN
CAPITULO 1000	\$ 5,611,578.00	\$ 22,410,233.70	25.04%
CAPITULO 2000	\$ 221,430.77	\$ 780,460.00	28.37%
CAPITULO 3000	\$ 2,384,988.85	\$ 6,738,320.00	35.39%
CAPITULO 4000	\$ 41,330.18	\$ 194,430.14	21.26%
CAPITULO 5000	\$ 512,353.36	\$ 1,413,453.36	36.25%
	\$ 8,771,681.16	\$ 31,536,897.20	27.81%

MONTO Y PORCENTAJE DE APLICACION DE LOS RECURSOS DEL CAPITULO 1000



MONTO Y PORCENTAJE DE APLICACION DE LOS RECURSOS DEL CAPITULO 2000



MONTO Y PORCENTAJE DE APLICACION DE LOS RECURSOS DEL CAPITULO 3000



MONTO Y PORCENTAJE DE APLICACION DE LOS RECURSOS DEL CAPITULO 4000



MONTO Y PORCENTAJE DE APLICACION DE LOS RECURSOS DEL CAPITULO 5000



SISTEMA DE FINANCIAMIENTO PARA EL DESARROLLO DEL ESTADO DE SAN LUIS POTOSI
PROGRAMA DE CONVENIOS Y PROGRAMA DE DESARROLLO DE MICROPROYECTOS PRODUCTIVOS

EVALUACION DE LA EJECUCION PRESUPUESTARIA
AL MES DE JUNIO DE 2019

Nombre del Indicador: MONTO DEL PRESUPUESTO EJERCIDO POR CLASIFICACION ECONOMICA

Objetivo del indicador: DETERMINAR EL MONTO DEL PRESUPUESTO QUE SE HA EJERCIDO AL MES QUE SE REPORTA POR EL TIPO DE GASTO

Variables que intervinieron: MONTO EJERCIDO DEL PRESUPUESTO POR GASTO DE CAPITAL Y CORRIENTE
MONTO DEL PRESUPUESTO ANUAL POR GASTO DE CAPITAL Y CORRIENTE

Unidad de Medida: MILLONES DE PESOS

Base de comparación: Monto ejercido al mes

Interpretación del indicador: Muestra el avance del ejercicio del presupuesto de manera acumulada al mes que se reporta con base a la clasificación económica del gasto.

PRESUPUESTO EJERCIDO DE GASTO DE CAPITAL \$553,683.54
PRESUPUESTO EJERCIDO DE GASTO CORRIENTE \$8,217,997.62

