

SISTEMA DE FINANCIAMIENTO PARA EL DESARROLLO DEL ESTADO DE SLP


ESTADO DE ACTIVIDADES

DEL 01 DE ENERO AL 31 DE JULIO DEL 2019

(Miles de pesos)

| | 2019 | 2018 |
|---|---------------|---------------|
| INGRESOS | | |
| PRODUCTOS | | |
| 4150 PRODUCTOS DE TIPO CORRIENTE | 911 | 1,154 |
| TRANSFERENCIAS, ASIGNACIONES Y SUBSIDIOS | | |
| 4220 TRANSFERENCIAS, ASIGNACIONES Y SUBSIDIOS | 8,486 | 9,267 |
| INGRESOS FINANCIEROS | | |
| 4310 INGRESOS FINANCIEROS (INTERES) | 12,682 | 12,121 |
| 4319 RECUPERACIONES | 0 | 0 |
| TOTAL DE INGRESOS: | <u>22,079</u> | <u>22,541</u> |
| EGRESOS: | | |
| 5110 SERVICIOS PERSONALES | 10,416 | 8,550 |
| 5120 MATERIALES Y SUMINISTROS | 234 | 266 |
| 5130 SERVICIOS GENERALES | 2,634 | 3,082 |
| 5210 TRANSFERENCIAS Y ASIGNACIONES | | 2918 |
| 5230 SUBSIDIOS Y SUBVENCIONES | 41 | 109 |
| 5599 OTROS GASTOS | 421 | 411 |
| | <u>13,746</u> | <u>15,336</u> |
| RESULTADO DE OPERACIÓN | 8,332 | 7,205 |
| MENOS: | | |
| 5511 ESTIMACIONES | 1,332 | 438 |
| 5513 DEPRECIACIONES | 430 | 486 |
| 5521 IMPUESTOS (ISR) | 0 | 39 |
| 5522 PROVISIONES (RESERVA LIQ. LAB) | 606 | 363 |
| | <u>2,368</u> | <u>1,326</u> |
| RESULTADO DEL PERIODO(AHORRO/DESAHORRO) | 5,964 | 5,879 |

Bajo protesta de decir verdad declaramos que los Estados Financieros y sus notas, son razonables, correctos y son responsabilidad del emisor.



CHRISTIAN MEADE HERVERT
COORDINADOR GENERAL EJECUTIVO DEL SIFIDE



YOLANDA MACÍAS LARA
DDF SIFIDE
S I F I D E



C.P. JOSEFINA VALDOVINOS SANCHEZ
COINTEGRA S.C.

SISTEMA DE FINANCIAMIENTO PARA EL DESARROLLO DEL ESTADO DE SLP
ESTADO DE POSICION FINANCIERA
AL 31 DE JULIO 2019

| ACTIVO | | | PASIVO | | |
|---|---------------|---------------|---|---------------|---------------|
| ACTIVO CIRCULANTE | ORIGEN | APLICACION | PASIVO CIRCULANTE | ORIGEN | APLICACION |
| EFFECTIVO Y EQUIVALENTES | | 9,035 | | | |
| 1111 EFECTIVO | | | | | |
| 1112 BANCOS TESORERIA | | | | | |
| DERECHO A RECIBIR EFECTIVO O EQUIVALENTE | 10,022 | | CUENTAS POR PAGAR A CORTO PLAZO | | 1446 |
| 1121 INVERSIONES FINANCIERAS | | | 2111 SERVICIOS PERSONALES POR PAGAR | | |
| 1123 DEUDORES DIVERSOS POR COBRAR | | | 2112 PROVEEDORES | | |
| 1126 PRESTAMOS OTORGADOS A CORTO PLAZO | | | 2116 INTERES Y COMISION POR PAGAR | | |
| 1126 PERSTAMOS OTORGADOS (INTERES VIG) | | | 2117 RETENCIONES Y CONTRIBUCIONES POR PAGAR | | |
| 1126 PRESTAMOS OTORGADOS(INTERES VENCIDO) | | | 2119 OTRAS CUENTAS POR PAGAR | | |
| ESTIMACIONES POR PERDIDA O DETERIORO DE ACTIVOS C | 2725 | | 2161 FONDOS EN GARANTIA A CORTO PLAZO | | |
| 1161 ESTIMACIONES DE CUENTAS INCOBRABLES | | | TOTAL PASIVO CIRCULANTE | 0 | 1,446 |
| BIENS INMUEBLES DERIVADOS DE EMBARGOS, DECOMISOS, | | 607 | | | |
| 1194 BIENS INMUEBLES DERIVADOS DE EMBARGOS | | | PASIVO NO CIRCULANTE | | |
| | | | DOCUMENTOS POR PAGAR A LARGO PLAZO | | 6326 |
| | | | 2229 DOCUMENTOS POR PAGAR | | |
| | | | PROVISIONES A LARGO PLAZO | | 83 |
| | | | 2269 OTRAS PROVISIONES | | |
| | | | TOTAL PASIVO NO CIRCULANTE | 0 | 6,409 |
| TOTAL ACTIVO CIRCULANTE | 12,747 | 9,642 | TOTAL PASIVO | 0 | 7,855 |
| ACTIVO NO CIRCULANTE | | | HACIENDA PUBLICA | | |
| INVERSIONES FINANCIERAS A LARGO PLAZO | | 10,000 | | | |
| 1213 FIDEICOMISO, MANDATOS | | | | | |
| 1214 PARTICIPACIONES Y APORTACIONES DE CAPITAL | | | 12,010 HACIENDA PUBLICA/PATRIMO CONT | | |
| DERECHOS A RECIBIR EFECTIVO O EQUIVALENTES A LP | | | 3110 PATRIMONIO | 7,576 | |
| 1123 DEUDORES DIVERSOS A LARGO PLAZO | | | HACIENDA PUBLICA/PATRIMONIO GENERADO | 19,387 | |
| 1224 PRESTAMOS OTORGADOS A LP | | | 3220 RESULT.EJERC.ANTERIORES | | |
| BIENS INMUEBLES, INFRAESTRUCTURA Y CONSTRUCCIONES EN PROCES | | | 3230 REVALUOS | | |
| 1230 BIENS INMUEBLES | | | 637 RESULTADO DEL PERIODO(AHORRO/DESAHORRO) | | |
| BIENS MUEBLES | | | | | |
| 1240 BIENS MUEBLES | | | | | |
| SOFTWARE Y LICENCIAS | | | | | |
| 1251 SOFTWARE/LICENCIAS | | 60 | | | |
| 1252 MARCAS | | | | | |
| DEPRECIACION, DETERIORO Y AMORTIZACION ACUMULADA | 737 | | | | |
| 1261 DEPRECIACIONES BIENS INMUEBLES | | | | | |
| 1263 DEPRECIACIONES BIENS MUEBLES | | | | | |
| 1265 AMORTIZACION BIENS INTANGIBLES | | | | | |
| TOTAL ACTIVO NO CIRCULANTE | 737 | 22,950 | | | |
| TOTAL DEL ACTIVO | 13,484 | 32,592 | TOTAL HACIENDA PUBLICA | 26,963 | 0 |
| | | | TOTAL PASIVO Y HACIENDA PUBLICA | 26,963 | 7,855 |
| | | | TOTAL ORIGEN Y APLICACION | 40,447 | 40,447 |

Bajo protesta de decir verdad declaramos que los Estados Financieros y sus notas, son razonables, correctos y son responsabilidad del emisor.


CHRISTIAN MEANE HERBERT
 COORDINADOR GENERAL EJECUTIVO DEL SIFIDE



YOLANDA MACIAS LARA
 DDF SIFIDE



C.P. JOSEFINA VALDIVINOS SANCHEZ
 COINTEGRA S.C.

SISTEMA DE FINANCIAMIENTO PARA EL DESARROLLO DEL ESTADO DE SLP
ESTADO DE VARIACION EN HACIENDA PUBLICA
DEL 01 DE ENERO AL 31 DE JULIO DEL 2019

| Concepto | Hacienda publica/ patrimonio contribuido | Hacienda Publica patrimonio Generados de Ejercicio anteriores | Hacienda Publica Patrimonio Generado del ejercicio | Exceso o insuficiencia en la actualizacion de la Hacienda Pub/ Patri | Total |
|---|---|---|--|--|------------------------|
| Patrimonio Neto Inicial Ajustado del Ejercicio | 170,139,968.39 | - | - | - | 170,139,968.39 |
| Aportaciones | 170,139,968.39 | | | | 170,139,968.39 |
| Donaciones de Capital | | | | | |
| Actualización de la Hacienda Pública/Patrimonio | | | | | |
| Hacienda Pública / Patrimonio Neto del Ejercicio | | 70,157,023.00 | 5,879,040.00 | | 76,036,063.00 |
| Resultados del Ejercicio (Ahorro/Desahorro) | | | 5,879,040.00 | | 5,879,040.00 |
| Resultados de Ejercicios Anteriores | | 61,818,530.00 | | | 61,818,530.00 |
| Revalúos | | 8,338,493.00 | | | 8,338,493.00 |
| Reservas | | | | | |
| Rectificación de resultados de Ejercicio Anteriores | | | | | |
| Exceso o insuficiencia en la Actualizacion de la Hacienda Pu blica/ Patrimonio Neto 2018 | - | - | - | - | - |
| Resultado por Posicion Monetaria | | | | | |
| Resultado por Tenencia de Activos no Monetarios | | | | | |
| Hacienda publica/Patrimonio neto 2018 | 170,139,968.39 | 70,157,023.00 | 5,879,040.00 | - | 246,176,031.39 |
| Cambios en la Hacienda Pública / Patrimonio Neto del Ejercicio 2019 | 33,102,277.39 | | | | - 33,102,277.39 |
| Aportaciones | 33,102,277.39 | | | | - 33,102,277.39 |
| Donaciones de Capital | | | | | |
| Actualización de la Hacienda Pública/Patrimonio | | | | | |
| Variaciones de la Hacienda Pública / Patrimonio Neto del Ejercicio | | 8,953,732.00 | 85,140.00 | | 9,038,872.00 |
| Resultados del Ejercicio (Ahorro/Desahorro) | | | 85,140.00 | | 85,140.00 |
| Resultados de Ejercicios Anteriores | | 8,953,732.00 | | | 8,953,732.00 |
| Revalúos | | | | | |
| Reservas | | | | | |
| Rectificaciones de Resultados de Ejercicios Anteriores | | | | | |
| Cambios en el exceso o insuficiencia en la actualizacion de la Hacienda Publica / Patrimonio Neto 2019 | | | | | |
| Resultado por Posicion Monetaria | | | | | |
| Resultado por Tenencia de Activos no Monetarios | | | | | |
| Saldo Neto en la Hacienda Pública / Patrimonio 2019 | 137,037,691.00 | 79,110,755.00 | 5,964,180.00 | - | 222,112,626.00 |

Bajo protesta de decir verdad declaramos que los Estados Financieros y sus notas, son razonables, correctos y son responsabilidad del emisor.


 CHRISTIAN MEADE HERVERT
 COORDINADOR GENERAL EJECUTIVO DEL SIFIDE


 YOLANDA MACÍAS LARA
 DDF SIFIDE


 C.P. JOSEFINA VALDIVINOS SANCHEZ
 COINTEGRA S.C.

SISTEMA DE FINANCIAMIENTO PARA EL DESARROLLO DEL EDO DE SLP
ESTADO DE FLUJO DE EFECTIVO

DEL 01 DE ENERO AL 31 DE JULIO DE 2019

| Concepto | 2019 | 2018 | Concepto | 2019 | 2018 |
|--|------------------|------------------|--|---------------|--------------|
| Flujos de Efectivo de las Actividades de Operación | | | Flujos de Efectivo de las Actividades de Inversión | | |
| Origen | | | Origen | | |
| Impuestos | 22,078,735 | 22,541,309 | Bienes Inmuebles, Infraestructura y Construcciones en Proceso | 19,375,797 | 9,450,195 |
| Cuotas y Aportaciones de Seguridad Social | | | Bienes Muebles | | |
| Contribuciones de mejoras | | | Otros Orígenes de Inversión | 19,375,797 | 9,450,195 |
| Derechos | | | Aplicación | | |
| Productos de Tipo Corriente | | | Bienes Inmuebles, Infraestructura y Construcciones en Proceso | 17,602,265 | 14,322,399 |
| Aprovechamientos de Tipo Corriente | 910,502 | 1,153,721 | Bienes Muebles | | 13,620 |
| Ingresos por Venta de Bienes y Servicios | 12,682,198 | 12,120,588 | Otras Aplicaciones de Inversión | 17,602,265 | 14,308,779 |
| Ingresos no Comprendidos en las Fracciones de la Ley de Ingresos Causados en Ejercicios Fiscales Anteriores Pendientes de Liquidación o Pago | | | Flujos Netos de Efectivo por Actividades de Inversión | 1,773,532 | 4,963,307 |
| Participaciones y Aportaciones | | | Flujo de Efectivo de las Actividades de Financiamiento | | |
| Transferencias, Asignaciones y Subsidios y Otras Ayudas | 8,486,035 | 9,267,000 | Origen | | |
| Otros Orígenes de Operación | | | Endeudamiento Neto | | |
| Aplicación | | | Interno | | |
| Servicios Personales | 16,114,554 | 16,662,269 | Externo | | |
| Materiales y Suministros | 10,415,810 | 8,549,691 | Otros Orígenes de Financiamiento | | |
| Servicios Generales | 234,275 | 266,284 | Aplicación | | |
| Transferencias Internas y Asignaciones al Sector Público | 2,634,217 | 3,082,053 | Servicios de la Deuda | | |
| Transferencias al resto del Sector Público | | 2,918,000 | Interno | | |
| Subsidios y Subvenciones | 41,329 | 109,212 | Externo | | |
| Ayudas Sociales | | | Otras Aplicaciones de Financiamiento | | |
| Pensiones y Jubilaciones | | | Flujos netos de Efectivo por Actividades de Financiamiento | | |
| Transferencias a Fideicomisos, Mandatos y Contratos Análogos | | | Incremento/Disminución Neta en el Efectivo y Equivalentes | 7,737,713 | 1,006,836 |
| Transferencias a la Seguridad Social | | | Efectivo y Equivalentes al Efectivo al Inicio del Ejercicio | 4,277,260.00 | 2,659,823.00 |
| Donativos | | | Efectivo y Equivalentes al Efectivo al Final del Ejercicio | 12,014,973.00 | 3,223,811.00 |
| Transferencias al Exterior | | | | | |
| Participaciones | | | | | |
| Aportaciones | | | | | |
| Convenios | | | | | |
| Otras Aplicaciones de Operación | 2,788,923 | 1,737,029 | | | |
| Flujos de Efectivo de las Actividades de Operación | 5,964,181 | 5,879,040 | | | |

Bajo protesta de decir verdad declaramos que los Estados Financieros y sus notas, son razonables, correctos y son responsabilidad de emisión.


CHRISTIAN MEADE HERVERT
COORDINADOR GENERAL EJECUTIVO DEL SIFIDE


YOLANDA MACÍAS LARA
DDF SIFIDE


C.P. JOSEFINA VALDOVINOS SANCHEZ
COINTEGRA S.C.

SISTEMA DE FINANCIAMIENTO PARA EL DESARROLLO DEL EDO DE SLP
ANALITICO DE ACTIVO

AL 31 DE JULIO DEL 2019
(Miles de pesos)

| | Saldo Anterior | | Haber | Saldo Actual | Flujo Periodo |
|---|----------------|---------------|---------------|--------------|---------------|
| | Debe | Haber | | | |
| 1111 Efectivo | 0 | 5 | 0 | 5 | -5 |
| 1112 Bancos/Tesorería | 3564 | 232573 | 224126 | 12011 | -8447 |
| Efectivo y Equivalentes | 3564 | 232578 | 224126 | 12016 | -8452 |
| 1121 Inversiones financieras de corto plazo | 35993 | 89502 | 89616 | 35879 | 114 |
| 1123 Deudores diversos por cobrar a Corto Plazo | 0 | 0 | 0 | 0 | 0 |
| 1123 Deudores diversos por cobrar a Corto Plazo | 1666 | 6061 | 5823 | 1904 | -238 |
| 1124 Ingresos por recuperar a Corto Plazo | 1 | 0 | 0 | 1 | 0 |
| 1126 Préstamos otorgados a Corto Plazo | 0 | 0 | 0 | 0 | 0 |
| 1126 Préstamos otorgados a Corto Plazo | 7478 | 15113 | 13961 | 8630 | -1152 |
| Derechos a Recibir Efectivo o Equivalentes | 45138 | 110676 | 109400 | 46414 | -1276 |
| 1161 Estimaciones para cuentas incobrables por Der. | -10985 | 1953 | 3108 | -12140 | 1155 |
| Estimacion por Perdidas o Deterioro de Activos | -10985 | 1953 | 3108 | -12140 | 1155 |
| 1193 Bienes derivados de embargos, decomisos, ase | 4573 | 0 | 0 | 4573 | 0 |
| 1194 Bienes InmMuebles derivados de embargos, de | 587 | 0 | 0 | 587 | 0 |
| Otros Activos Circulantes | 5160 | 0 | 0 | 5160 | 0 |
| ACTIVO CIRCULAN | 42877 | 345207 | 336634 | 51450 | -8573 |
| 1213 Fideicomisos, Mandatos y Contratos Análogos | 11982 | 10000 | 675 | 21307 | -9325 |
| 1214 Participaciones y Aportaciones de Capital | 856 | 0 | 0 | 856 | 0 |
| Inversiones Financieras a Largo Plazo | 12838 | 10000 | 675 | 22163 | -9325 |
| 1222 Deudores diversos a Largo Plazo | 1500 | 0 | 0 | 1500 | 0 |
| 1224 Préstamos Otorgados a Largo Plazo | 155955 | 109913 | 116626 | 149242 | 6713 |
| Derechos a Recibir Efectivo o Equivalentes a | 157455 | 109913 | 116626 | 150742 | 6713 |
| 1231 Terrenos | 5164 | 0 | 0 | 5164 | 0 |
| 1232 Edificios | 0 | 0 | 0 | 0 | 0 |
| 1233 Edificios No Habitacionales | 17818 | 0 | 0 | 17818 | 0 |
| Bienes Inmuebles, Infraestructura y | 22982 | 0 | 0 | 22982 | 0 |
| 1241 Mobiliario y Equipo de Administración | 2480 | 13 | 0 | 2493 | -13 |
| 1242 Mobiliario y Equipo Educacional y Recreativo | 17 | 0 | 0 | 17 | 0 |
| 1244 Equipo de Transporte | 1218 | 0 | 0 | 1218 | 0 |
| 1246 Maquinaria, otros Equipos y Herramientas | 594 | 512 | 0 | 1106 | -512 |

| | | | | | |
|--|---------------|---------------|---------------|---------------|---------------|
| Bienes Muebles | 4309 | 525 | 0 | 4834 | -525 |
| 1251 Software | 36 | 0 | 0 | 36 | #¡REF! |
| 1252 Patentes, Marcas y Derechos | 0 | 0 | 0 | 0 | 0 |
| 1254 Licencias | 114 | 0 | 0 | 114 | 0 |
| Activos Intangibles | 150 | 0 | 0 | 150 | 0 |
| 1261 Depreciación Acumulada de Bienes Inmuebles | -7084 | 0 | 382 | -7466 | 382 |
| 1263 Depreciación Acumulada de Bienes Muebles | -3135 | 0 | 48 | -3183 | 48 |
| 1265 Amortización Acumulada de Activos Intangible: | -21 | 0 | 0 | -21 | 0 |
| (Depreciaciones, Deterioro y Amortizaciones | -10240 | 0 | 430 | -10670 | 430 |
| ACTIVO NO CIRCU | 187494 | 120438 | 117731 | 190201 | -2707 |
| TOTAL | 230371 | 465645 | 454365 | 241651 | -11280 |



CHRISTIAN MEADE HERVERT
COORDINADOR GENERAL EJECUTIVO DEL SIFIDE



YOLANDA MACÍAS LARA
DDF



C.P. JOSEFINA VALDOVINOS SANCHEZ
CEDULA No. 1964017

Bajo protesta de decir verdad declaramos que los Estados Financieros y sus notas, son razonables, correctos y son responsabilidad del emisor.

SIFIDE
 SALVADOR NAVA MTZ 2992
 SAN LUIS POTOSI
 ESTADO ANALÍTICO DE INGRESO PRESUPUESTAL DEL 01/01/2019 AL 31/07/2019

| Fuentes del Ingreso | Autorizado | Amplia/Redu | Modificado | Devengado | Recaudado | Diferencia | Avance |
|--|----------------------|---------------------|----------------------|----------------------|----------------------|----------------------|--------------|
| 51 Productos | 1,258,956.00 | - | 1,258,956.00 | 910,501.00 | 910,501.00 | 348,455.00 | 72.3 |
| 73 Ingresos por venta de bienes y prestaciones c | 22,725,320.00 | - | 22,725,320.00 | 12,682,195.00 | 11,808,023.00 | 10,917,297.00 | 52.0 |
| 91 Transferencias Internas y Asignaciones al S | 11,132,400.00 | 4,616,233.70 | 15,748,633.70 | 8,486,036.00 | 6,388,500.00 | 9,360,133.70 | 40.6 |
| TOTALES | 35,116,676.00 | 4,616,233.70 | 39,732,909.70 | 22,078,732.00 | 19,107,024.00 | 20,625,885.70 | 48.09 |



CHRISTIAN MEADE HERVERT
 COORDINADOR GENERAL EJECUTIVO DEL SIFIDE



YOLANDA MACÍAS LARA
 DDE



C.P. JOSEFINA VALDOVINOS SANCHEZ
 COINTEGRA S.C.

Bajo protesta de decir verdad declaramos que los Estados Financieros y sus notas, son razonables, correctos y son responsabilidad del emisor.


SISTEMA DE FINANCIAMIENTO PARA EL EDO DE SAN LUIS POTOSI

Estado Analítico del Ejercicio del Presupuesto de Egresos

Clasificación Administrativa

DEL 01/01/2019 AL 31/07/2019

| Concepto | Egresos | | | | | Subejercicio |
|---|----------------------|--------------------------------|----------------------|----------------------|----------------------|----------------------|
| | Aprobado | Ampliaciones/ (Reducciones) | Modificado | Devengado | Pagado | |
| | 1 | 2 | 3 = (1 + 2) | 4 | 5 | |
| PROGRAMA FONDO SAN LUIS PARA LA | 0.00 | 0.00 | 0.00 | 0.00 | 0.00 | 0.00 |
| SISTEMA DE FINANCIAMIENTO PARA EL DESARROLLO DEL EDO DE SLP | 26,179,080.00 | 5,357,817.20 | 31,536,897.20 | 14,172,439.37 | 10,634,167.1 | 17,364,457.83 |
| Total del Gasto | 26,179,080.00 | 5,357,817.20 | 31,536,897.20 | 14,172,439.37 | 10,634,167.11 | 17,364,457.83 |



CHRISTIAN MEADE HERVERT
COORDINADOR GENERAL EJECUTIVO DEL SIFIDE



YOLANDA MACÍAS LARA
DDF SIFIDE



C.P. JOSEFINA VALDOVINOS SANCHEZ
COINTEGRA S.C.

Bajo protesta de decir verdad declaramos que los Estados Financieros y sus notas, son razonables, correctos y son responsabilidad del emisor.

SISTEMA DE FINANCIAMIENTO PARA EL DESARROLLO DEL EDO DE SLP

Estado Analítico del Ejercicio del Presupuesto de Egresos

Clasificación Económica (por Tipo de Gasto)

DEL 01/01/2019 AL 31/07/2019

| Concepto | Egresos | | | | | Subejercicio 6 = (3 - 4) |
|--|----------------------|--------------------------------|----------------------|----------------------|----------------------|-------------------------------|
| | Aprobado | Ampliaciones/ (Reducciones) | Modificado | Devengado | Pagado | |
| | 1 | 2 | 3 = (1 + 2) | 4 | 5 | |
| Gasto Corriente | 25,277,980.00 | 4,651,033.70 | 29,929,013.70 | 13,605,964.56 | 10,067,692.30 | 16,323,049.14 |
| Gasto de Capital | 901,100.00 | 706,783.50 | 1,607,883.50 | 566,474.81 | 566,474.81 | 1,041,408.69 |
| Amortización de la Deuda y Disminución de Pasivos | | | | | | |
| Pensiones y Jubilaciones | | | | | | |
| Participaciones | | | | | | |
| Total del Gasto | 26,179,080.00 | 5,357,817.20 | 31,536,897.20 | 14,172,439.37 | 10,634,167.11 | 17,364,457.83 |



CHRISTIAN MEADE HERVERT
CORDINADOR GENERAL EJECUTIVO DEL SIFIDE



YOLANDA MACÍAS LARA
DDF SIFIDE



C.P. JOSEFINA VALDOVINOS SANCHEZ
COINTEGRA S.C.

Bajo protesta de decir verdad declaramos que los Estados Financieros y sus notas, son razonables, correctos y son responsabilidad del emisor.


SISTEMA DE FINANCIAMIENTO PARA EL DESARROLLO DEL EDO DE SAN LUIS POTOSÍ

Estado Analítico del Ejercicio del Presupuesto de Egresos

Clasificación Funcional (Finalidad y Función)

DEL 01/01/2019 AL 31/07/2019

| Concepto | Egresos | | | | | Subejercicio 6 = (3 - 4) |
|---|----------------------|--------------------------------|----------------------|----------------------|----------------------|-----------------------------|
| | Aprobado | Ampliaciones/ (Reducciones) | Modificado | Devengado | Pagado | |
| | 1 | 2 | 3 = (1 + 2) | 4 | 5 | |
| Gobierno | | | | | | |
| Legislación | | | | | | |
| Justicia | | | | | | |
| Coordinación de la Política de Gobierno | | | | | | |
| Relaciones Exteriores | | | | | | |
| Asuntos Financieros y Hacendarios | | | | | | |
| Seguridad Nacional | | | | | | |
| Asuntos de Orden Público y de Seguridad Interior | | | | | | |
| Otros Servicios Generales | | | | | | |
| Desarrollo Social | | | | | | |
| Protección Ambiental | | | | | | |
| Vivienda y Servicios a la Comunidad | | | | | | |
| Salud | | | | | | |
| Recreación, Cultura y Otras Manifestaciones Sociales | | | | | | |
| Educación | | | | | | |
| Protección Social | | | | | | |
| Otros Asuntos Sociales | | | | | | |
| Desarrollo Económico | | | | | | |
| Asuntos Económicos Comerciales y Laborales en General | 26,179,080.00 | 5,357,817.20 | 31,536,897.20 | 14,172,439.37 | 10,634,167.11 | 17,364,457.83 |
| Agropecuaria, Silvicultura, Pesca y Caza | | | | | | |
| Combustibles y Energía | | | | | | |
| Minería, Manufacturas y Construcción | | | | | | |
| Transporte | | | | | | |
| Comunicaciones | | | | | | |
| Turismo | | | | | | |
| Ciencia, Tecnología e Innovación | | | | | | |
| Otras Industrias y Otros Asuntos Económicos | | | | | | |
| Otras no Clasificadas en Funciones Anteriores | | | | | | |
| Transacciones de la Deuda Pública / Costo Financiero de la Deuda | | | | | | |
| Transferencias, Participaciones y Aportaciones entre Diferentes Niveles y Ordenes de Gobierno | | | | | | |
| Sanearamiento del Sistema Financiero | | | | | | |
| Adeudos de Ejercicios Fiscales Anteriores | | | | | | |
| Total del Gasto | 26,179,080.00 | 5,357,817.20 | 31,536,897.20 | 14,172,439.37 | 10,634,167.11 | 17,364,457.83 |



CHRISTIAN MEADE HERVERT
COORDINADOR GENERAL EJECUTIVO DEL SIFIDE



YOLANDA MACÍAS LARA
DDF SIFIDE



C.P. JOSEFINA VALDOVINOS SANCHEZ
COINTEGRA S.C.

Bajo protesta de decir verdad declaramos que los Estados Financieros y sus notas, son razonables, correctos y son responsabilidad del emisor.

SISTEMA DE CONTROL PRESUPUESTAL (RADCONTABIL) v2014
 SISTEMA DE FINANCIAMIENTO PARA EL DESARROLLO DEL EDO. DE S.L.P.
 SALVADOR NAVA MTZ 2992
 SAN LUIS POTOSI, S.L.P.
 ESTADO ANALÍTICO DEL EJERCICIO DEL PRESUPUESTO DE EGRESOS
 CLASIFICACION POR OBJETO DE DEL GASTO (CAPITULO Y CONCEPTO)
 DEL 01/01/2019 AL 31/07/2019

| CONCEPTO | | | | Autorizado | Ampliación Reducción | Modificado | Disponible a Compr. | Comprometido | Devengado | Comrometi no deveng | Ejercido | Pagado | Subejercicio | Ctas por Pagar | Avance |
|----------|------|------|--|---------------|-------------------------|---------------|------------------------|---------------|---------------|------------------------|--------------|--------------|---------------|-------------------|--------|
| 1000 | 0 | 0 | 0 SERVICIOS PERSONALES | 17,794,000.00 | 4,616,233.70 | 22,410,233.70 | 9,475,232.24 | 12,935,001.46 | 10,416,303.63 | 2,518,697.83 | 6,995,584.93 | 6,995,584.93 | 11,993,930.07 | 5,939,416.53 | 31.22 |
| 2000 | 0 | 0 | 0 MATERIALES Y SUMINISTROS | 780,460.00 | - | 780,460.00 | 511,246.51 | 269,213.49 | 269,213.49 | - | 267,182.91 | 267,182.91 | 511,246.51 | 2,030.58 | 34.23 |
| 3000 | 0 | 0 | 0 SERVICIOS GENERALES | 6,703,520.00 | 34,800.00 | 6,738,320.00 | 3,819,697.60 | 2,918,622.40 | 2,920,447.44 | 1,825.04 | 2,804,924.46 | 2,804,924.46 | 3,817,872.56 | 113,697.94 | 41.63 |
| 4000 | 0 | 0 | 0 TRANSFERENCIAS, ASIGNACIONES, SUBSIDIOS Y OTRAS AYUDAS | - | 194,430.14 | 194,430.14 | 153,099.96 | 41,330.18 | 41,330.18 | - | 41,330.18 | 41,330.18 | 153,099.96 | - | 21.26 |
| 5000 | 0 | 0 | 0 BIENES MUEBLES, INMUEBLES E INTANGIBLES | 901,100.00 | 512,353.36 | 1,413,453.36 | 888,308.73 | 525,144.63 | 525,144.63 | - | 525,144.63 | 525,144.63 | 888,308.73 | - | 37.15 |
| 1000 | 1100 | 0 | 0 Remuneraciones al personal de carácter permanente | 10,344,000.00 | - | 10,344,000.00 | 5,282,068.17 | 5,061,931.83 | 5,061,931.83 | - | 4,931,335.95 | 4,931,335.95 | 5,282,068.17 | 130,595.88 | 47.67 |
| 1000 | 1200 | 0 | 0 REMUNERACIONES AL PERSONAL DE CARACTER TRANSITORIO | - | 4,616,233.70 | 4,616,233.70 | 4,616,233.70 | 2,097,535.87 | 2,097,535.87 | 2,518,697.83 | - | - | 2,518,697.83 | 4,616,233.70 | - |
| 1000 | 1300 | 0 | 0 Remuneraciones adicionales y especiales | 1,578,000.00 | - | 1,578,000.00 | 684,081.00 | 893,919.00 | 893,919.00 | - | 60,919.00 | 60,919.00 | 684,081.00 | 833,000.00 | 3.86 |
| 1000 | 1400 | 0 | 0 Seguridad Social | 2,872,000.00 | - | 2,872,000.00 | 1,600,533.37 | 1,271,466.63 | 1,271,466.63 | - | 1,127,861.83 | 1,127,861.83 | 1,600,533.37 | 143,604.80 | 39.27 |
| 1000 | 1500 | 0 | 0 Otras prestaciones sociales y económicas | 700,000.00 | - | 700,000.00 | 472,018.80 | 227,981.20 | 227,981.20 | - | 125,145.78 | 125,145.78 | 472,018.80 | 102,835.42 | 17.88 |
| 1000 | 1600 | 0 | 0 PREVISIONES | 200,000.00 | - | 200,000.00 | 200,000.00 | - | - | - | - | - | 200,000.00 | - | - |
| 1000 | 1700 | 0 | 0 PAGO DE ESTIMULOS A SERVIDORES PUBLICOS | 2,100,000.00 | - | 2,100,000.00 | 1,236,530.90 | 863,469.10 | 863,469.10 | - | 750,322.37 | 750,322.37 | 1,236,530.90 | 113,146.73 | 35.73 |
| 2000 | 2100 | 0 | 0 Materiales de administración, emisión de documentos y artículos | 216,200.00 | - | 216,200.00 | 150,559.36 | 65,640.64 | 65,640.64 | - | 65,640.64 | 65,640.64 | 150,559.36 | - | 30.36 |
| 2000 | 2200 | 0 | 0 Alimentos y utensilios | 146,760.00 | - | 146,760.00 | 105,964.98 | 40,795.02 | 40,795.02 | - | 38,764.44 | 38,764.44 | 105,964.98 | 2,030.58 | 26.41 |
| 2000 | 2400 | 0 | 0 Materiales y artículos de construcción y de reparación | 94,000.00 | - | 94,000.00 | 90,626.46 | 3,373.54 | 3,373.54 | - | 3,373.54 | 3,373.54 | 90,626.46 | - | 3.59 |
| 2000 | 2600 | 0 | 0 Combustibles, lubricantes y aditivos | 261,000.00 | - | 261,000.00 | 126,600.00 | 134,400.00 | 134,400.00 | - | 134,400.00 | 134,400.00 | 126,600.00 | - | 51.49 |
| 2000 | 2900 | 0 | 0 Herramientas, refacciones y accesorios menores | 62,500.00 | - | 62,500.00 | 37,495.71 | 25,004.29 | 25,004.29 | - | 25,004.29 | 25,004.29 | 62,500.00 | - | 40.01 |
| 3000 | 3100 | 0 | 0 Servicios básicos | 474,220.00 | 38,251.00 | 512,471.00 | 267,961.79 | 244,509.21 | 244,509.21 | - | 244,509.21 | 244,509.21 | 267,961.79 | - | 47.71 |
| 3000 | 3200 | 0 | 0 Servicios de arrendamiento | 490,000.00 | 3,451.00 | 486,549.00 | 441,882.77 | 44,666.23 | 44,666.23 | - | 44,666.23 | 44,666.23 | 441,882.77 | - | 9.18 |
| 3000 | 3300 | 0 | 0 Servicios profesionales, científicos, técnicos y otros servicios | 2,901,832.00 | - | 2,901,832.00 | 1,167,261.39 | 1,734,570.61 | 1,734,570.61 | - | 1,657,198.61 | 1,657,198.61 | 1,167,261.39 | 77,372.00 | 57.11 |
| 3000 | 3400 | 0 | 0 Servicios financieros, bancarios y comerciales | 941,076.00 | - | 941,076.00 | 790,777.66 | 150,298.34 | 150,298.34 | - | 132,313.16 | 132,313.16 | 790,777.66 | 17,985.18 | 14.06 |
| 3000 | 3500 | 0 | 0 Servicios de instalación, reparación, mantenimiento y conservación | 716,552.00 | - | 716,552.00 | 433,156.74 | 283,395.26 | 285,220.29 | 1,825.03 | 265,054.50 | 265,054.50 | 433,131.71 | 18,340.76 | 36.99 |
| 3000 | 3600 | 0 | 0 Servicios de comunicación social y publicidad | 348,600.00 | - | 348,600.00 | 251,516.12 | 97,083.88 | 97,083.88 | - | 97,083.88 | 97,083.88 | 251,516.12 | - | 27.85 |
| 3000 | 3700 | 0 | 0 Servicios de traslado y viáticos | 451,640.00 | - | 451,640.00 | 242,411.13 | 209,228.87 | 209,228.87 | - | 209,228.87 | 209,228.87 | 242,411.13 | - | 46.33 |
| 3000 | 3800 | 0 | 0 SERVICIOS OFICIALES | 15,000.00 | - | 15,000.00 | 15,000.00 | - | - | - | - | - | 15,000.00 | - | - |
| 3000 | 3900 | 0 | 0 Otros servicios generales | 364,600.00 | - | 364,600.00 | 209,730.00 | 154,870.00 | 154,870.00 | 0.01 | 154,870.00 | 154,870.00 | 209,729.99 | - | 139.64 |
| 4000 | 4100 | 0 | 0 TRANSFERENCIAS INTERNAS Y ASIGNACIONES AL SECTOR | - | - | - | - | - | - | - | - | - | - | - | - |
| 4000 | 4300 | 0 | 0 SUBSIDIOS Y SUBVENCIONES | - | - | - | - | - | - | - | - | - | - | - | - |
| 5000 | 5100 | 0 | 0 Mobiliario y equipo de administración | 177,000.00 | 194,430.14 | 371,430.14 | 153,099.96 | 41,330.18 | 41,330.18 | - | 41,330.18 | 41,330.18 | 153,099.96 | - | 21.26 |
| 5000 | 5200 | 0 | 0 MOBILIARIO Y EQUIPO EDUCACIONAL Y RECREATIVO | - | - | - | 164,208.73 | 12,791.27 | 12,791.27 | - | 12,791.27 | 12,791.27 | 164,208.73 | - | 7.23 |
| 5000 | 5400 | 0 | 0 VEHICULOS Y EQUIPO DE TRANSPORTE | 473,100.00 | - | 473,100.00 | 473,100.00 | - | - | - | - | - | 473,100.00 | - | - |
| 5000 | 5600 | 0 | 0 MAQUINARIA OTROS EQUIPOS Y HERRAMIENTAS | 75,000.00 | 512,353.36 | 587,353.36 | 75,000.00 | 512,353.36 | 512,353.36 | - | 512,353.36 | 512,353.36 | 75,000.00 | - | 87.23 |
| 5000 | 5900 | 0 | 0 Activos intangibles | 176,000.00 | - | 176,000.00 | 176,000.00 | - | - | - | - | - | 176,000.00 | - | - |
| 1000 | 1100 | 1131 | 1131 SUELDO BASE | 10,344,000.00 | - | 10,344,000.00 | 5,282,068.17 | 5,061,931.83 | 5,061,931.83 | - | 4,931,335.95 | 4,931,335.95 | 5,282,068.17 | 130,595.88 | 47.67 |
| 1000 | 1100 | 1132 | 1132 COMPLEMENTO DE SUELDO | - | - | - | - | - | - | - | - | - | - | - | - |
| 1000 | 1200 | 1221 | 1221 SUELDO BASE AL PERSONAL EVENTUAL | - | 4,616,233.70 | 4,616,233.70 | - | 4,616,233.70 | 2,097,535.87 | 2,518,697.83 | - | - | - | - | - |
| 1000 | 1300 | 1321 | 1321 PRIMA VACACIONAL | 150,000.00 | - | 150,000.00 | 89,081.00 | 60,919.00 | 60,919.00 | - | 60,919.00 | 60,919.00 | 150,000.00 | - | 40.61 |
| 1000 | 1300 | 1322 | 1322 GRATIFICACIÓN DE FIN DE AÑO | 1,428,000.00 | - | 1,428,000.00 | 595,000.00 | 833,000.00 | 833,000.00 | - | - | - | 595,000.00 | 833,000.00 | - |
| 1000 | 1400 | 1411 | 1411 CUOTAS AL IMSS | 1,068,000.00 | - | 1,068,000.00 | 513,373.16 | 554,626.84 | 554,626.84 | - | 499,795.00 | 499,795.00 | 513,373.16 | 54,831.84 | 46.80 |
| 1000 | 1400 | 1421 | 1421 CUOTAS PARA LA VIVIENDA | 624,000.00 | - | 624,000.00 | 307,940.03 | 316,059.97 | 316,059.97 | - | 276,551.16 | 276,551.16 | 307,940.03 | 39,508.81 | 44.32 |
| 1000 | 1400 | 1431 | 1431 CUOTAS PARA EL SISTEMA DE AHORRO PARA EL RETIRO | 780,000.00 | - | 780,000.00 | 383,663.92 | 396,336.08 | 396,336.08 | - | 347,071.93 | 347,071.93 | 383,663.92 | 49,264.15 | 44.50 |
| 1000 | 1400 | 1441 | 1441 CUOTAS PARA EL SEGURO DE VIDA DEL PERSONAL | 20,000.00 | - | 20,000.00 | 15,556.26 | 4,443.74 | 4,443.74 | - | 4,443.74 | 4,443.74 | 15,556.26 | - | 22.22 |
| 1000 | 1400 | 1444 | 1444 SEGURO GASTOS MEDICOS MAYORES | 380,000.00 | - | 380,000.00 | 380,000.00 | - | - | - | - | - | 380,000.00 | - | - |
| 1000 | 1500 | 1511 | 1511 FONDO DE AHORRO | 210,000.00 | - | 210,000.00 | 107,164.58 | 102,835.42 | 102,835.42 | - | - | - | 107,164.58 | 102,835.42 | - |
| 1000 | 1500 | 1521 | 1521 INDEMNIZACIONES Y LIQUIDACIONES POR RETIRO Y HABERES CAIDOS | 250,000.00 | - | 250,000.00 | 250,000.00 | - | - | - | - | - | 250,000.00 | - | - |
| 1000 | 1500 | 1541 | 1541 PRESTACIONES CONTRACTUALES MENSUALES | 240,000.00 | - | 240,000.00 | 114,854.22 | 125,145.78 | 125,145.78 | - | 125,145.78 | 125,145.78 | 114,854.22 | - | 52.14 |
| 1000 | 1600 | 1611 | 1611 PREVISION DE INCREMENTO SALARIAL | 200,000.00 | - | 200,000.00 | 200,000.00 | - | - | - | - | - | 200,000.00 | - | - |
| 1000 | 1700 | 1711 | 1711 ESTIMULOS POR PRODUCTIVIDAD | 2,100,000.00 | - | 2,100,000.00 | 1,236,530.90 | 863,469.10 | 863,469.10 | - | 750,322.37 | 750,322.37 | 1,236,530.90 | 113,146.73 | 35.73 |
| 2000 | 2100 | 2111 | 2111 MATERIALES ÚTILES Y EQUIPOS MENORES DE OFICINA | 165,000.00 | - | 165,000.00 | 112,375.34 | 52,624.66 | 52,624.66 | - | 52,624.66 | 52,624.66 | 112,375.34 | - | 62.09 |
| 2000 | 2100 | 2121 | 2121 MATERIALES Y UTILES DE IMPRESION Y REPRODUCCION | 4,000.00 | - | 4,000.00 | 4,000.00 | - | - | - | - | - | 4,000.00 | - | - |
| 2000 | 2100 | 2141 | 2141 MATERIALES, UTILES Y EQ MENORES DE TECNOLOGIAS DE LA INF. Y | 16,000.00 | - | 16,000.00 | 11,044.78 | 4,955.22 | 4,955.22 | - | 4,955.22 | 4,955.22 | 12,744.78 | - | 109.57 |
| 2000 | 2100 | 2151 | 2151 MATERIAL IMPRESO E INFORMACION DIGITAL | 7,700.00 | - | 7,700.00 | 3,854.61 | 3,845.39 | 3,845.39 | - | 3,845.39 | 3,845.39 | 7,700.00 | - | 51.27 |
| 2000 | 2200 | 2211 | 2211 ALIMENTACIÓN EN OFICINAS O LUGARES DE TRABAJO | 23,500.00 | - | 23,500.00 | 19,284.63 | 4,215.37 | 4,215.37 | - | 4,215.37 | 4,215.37 | 19,284.63 | - | 17.94 |
| 2000 | 2200 | 2212 | 2212 ALIMENTACIÓN EN EVENTOS OFICIALES | 62,800.00 | - | 62,800.00 | 41,612.56 | 21,187.44 | 21,187.44 | - | 21,187.44 | 21,187.44 | 41,612.56 | - | 63.67 |
| 2000 | 2200 | 2213 | 2213 ALIMENTACIÓN EN PROGRAMAS DE CAPACITACIÓN Y | 22,830.00 | - | 22,830.00 | 16,007.99 | 6,822.01 | 6,822.01 | - | 6,822.01 | 6,822.01 | 16,007.99 | - | 29.88 |
| 2000 | 2200 | 2231 | 2231 UTENSILIOS PARA EL SERVICIO DE ALIMENTACIÓN | 57,630.00 | - | 57,630.00 | 47,177.83 | 10,452.17 | 10,452.17 | - | 8,421.59 | 8,421.59 | 47,177.83 | 2,030.58 | 14.61 |
| 2000 | 2400 | 2461 | 2461 MATERIAL ELCTRICO Y ELECTRÓNICO | 3,500.00 | - | 3,500.00 | 1,166.60 | 2,333.40 | 2,333.40 | - | 2,333.40 | 2,333.40 | 1,166.60 | - | 66.67 |
| 2000 | 2400 | 2481 | 2481 MATERIALES COMPLEMENTARIOS | 40,000.00 | - | 40,000.00 | 37,362.06 | 2,637.94 | 2,637.94 | - | 2,637.94 | 2,637.94 | 37,362.06 | - | 6.59 |
| 2000 | 2600 | 2611 | 2611 COMBUSTIBLES LUBRICANTES Y ADITIVOS | 54,000.00 | - | 54,000.00 | 53,264.40 | 735.60 | 735.60 | - | 735.60 | 735.60 | 53,264.40 | - | 1.36 |
| 2000 | 2900 | 2911 | 2911 HERRAMIENTAS MENORES | 261,000.00 | - | 261,000.00 | 126,600.00 | 134,400.00 | 134,400.00 | - | 134,400.00 | 134,400.00 | 126,600.00 | - | 76.21 |
| 2000 | 2900 | 2921 | 2921 REFACCIONES Y ACCESORIOS MENORES DE EDIFICIOS | 3,500.00 | - | 3,500.00 | 3,145.06 | 354.94 | 354.94 | - | 354.94 | 354.94 | 3,145.06 | - | 10.14 |
| 2000 | 2900 | 2931 | 2931 REFACCIONES Y ACCESORIOS MENORES DE MOBI Y EQ DE ADMIN | 8,500.00 | - | 8,500.00 | 8,500.00 | - | - | - | - | - | 8,500.00 | - | - |
| 2000 | 2900 | 2941 | 2941 REFACCIONES Y ACCESORIOS PARA EQ COMPUTO | 11,500.00 | 330.00 | 11,830.00 | 2,137.04 | 9,692.96 | 9,692.96 | - | 9,692.96 | 9,692.96 | 6,137.04 | - | 112.76 |
| 2000 | 2900 | 2961 | 2961 REFACCIONES Y ACCESORIOS MENORES DE EQUIPO DE | 16,000.00 | 330.00 | 16,330.00 | 15,670.00 | 1,441.13 | 1,228.87 | - | 1,228.87 | 1,228.87 | 14,441.13 | - | 7.84 |
| 3000 | 3100 | 3111 | 3111 ENERGÍA ELCTRICA | 23,000.00 | - | 23,000.00 | 9,272.48 | 13,727.52 | 13,727.52 | - | 13,727.52 | 13,727.52 | 9,272.48 | - | 128.76 |
| 3000 | 3100 | 3111 | 31 | | | | | | | | | | | | |

| | | | | | | | | | | | | | | | | |
|----------------|------|------|------|---|----------------------|---------------------|----------------------|----------------------|----------------------|----------------------|---------------------|----------------------|----------------------|----------------------|---------------------|--------------|
| 3000 | 3100 | 3140 | 3141 | TELEFONÍA TRADICIONAL | 86,000.00 | - | 86,000.00 | 44,703.20 | 41,296.80 | 41,296.80 | - | 41,296.80 | 41,296.80 | 44,703.20 | - | 48.02 |
| 3000 | 3100 | 3150 | 3151 | TELEFONIA CELULAR | 44,616.00 | - | 44,616.00 | 22,908.00 | 21,708.00 | 21,708.00 | - | 21,708.00 | 21,708.00 | 67,524.00 | - | 48.66 |
| 3000 | 3100 | 3170 | 3171 | SERVICIOS DE ACCESO DE INTERNET, REDES Y PROCESAMIENTO DE | - | 3,451.00 | 3,451.00 | - | 3,451.00 | 3,451.00 | - | 3,451.00 | 3,451.00 | - | - | 100.00 |
| 3000 | 3100 | 3180 | 3182 | SERVICIOS POSTALES | 38,504.00 | - | 38,504.00 | 25,135.59 | 13,368.41 | 13,368.41 | - | 13,368.41 | 13,368.41 | 25,135.59 | - | 52.69 |
| 3000 | 3200 | 3210 | 3211 | ARRENDAMIENTO DE TERRENOS | 82,800.00 | - | 82,800.00 | 52,898.25 | 29,901.75 | 29,901.75 | - | 29,901.75 | 29,901.75 | 52,898.25 | - | 36.11 |
| 3000 | 3200 | 3220 | 3221 | ARRENDAMIENTO DE EDIFICIOS | 129,900.00 | - | 129,900.00 | 127,580.00 | 2,320.00 | 2,320.00 | - | 2,320.00 | 2,320.00 | 127,580.00 | - | 1.79 |
| 3000 | 3200 | 3230 | 3231 | ARRENDAMIENTO DE MOBILIARIO Y EQUIPO DE ADMINISTRACION | 173,250.00 | 3,451.00 | 169,799.00 | 169,799.00 | - | - | - | - | - | 169,799.00 | - | - |
| 3000 | 3200 | 3270 | 3271 | ARRENDAMIENTO DE ACTIVOS INTANGIBLES | 73,000.00 | - | 73,000.00 | 60,555.52 | 12,444.48 | 12,444.48 | - | 12,444.48 | 12,444.48 | 60,555.52 | - | 29.36 |
| 3000 | 3200 | 3290 | 3291 | OTROS ARRENDAMIENTOS | 31,050.00 | - | 31,050.00 | 31,050.00 | - | - | - | - | - | 31,050.00 | - | - |
| 3000 | 3300 | 3310 | 3311 | SERVICIOS LEGALES DE CONTABILIDAD AUDITORÍA Y | 902,984.00 | - | 902,984.00 | 279,897.65 | 623,086.35 | 623,086.35 | - | 545,714.35 | 545,714.35 | 279,897.65 | 77,372.00 | 88.52 |
| 3000 | 3300 | 3330 | 3331 | SERVICIOS DE CONSULTORÍA ADMINISTRATIVA PROCESOS Y | 134,800.00 | - | 134,800.00 | 134,800.00 | - | - | - | - | - | 134,800.00 | - | - |
| 3000 | 3300 | 3330 | 3332 | SERVICIOS EN TECNOLOGÍAS DE LA INFORMACIÓN | 783,048.00 | - | 783,048.00 | 430,529.65 | 352,518.35 | 352,518.35 | - | 352,518.35 | 352,518.35 | 430,529.65 | - | 53.48 |
| 3000 | 3300 | 3340 | 3341 | SERVICIOS DE CAPACITACIÓN | 783,048.00 | - | 783,048.00 | 430,529.65 | 352,518.35 | 352,518.35 | - | 352,518.35 | 352,518.35 | 430,529.65 | - | 53.48 |
| 3000 | 3300 | 3360 | 3361 | SERVICIOS DE APOYO ADMINISTRATIVO FOTOCOPIADO E | 738,000.00 | 10,727.38 | 748,727.38 | 108,000.00 | 640,727.38 | 640,727.38 | - | 640,727.38 | 640,727.38 | 108,000.00 | - | 85.58 |
| 3000 | 3300 | 3380 | 3381 | SERVICIOS DE VIGILANCIA | 118,000.00 | - | 118,000.00 | 61,160.00 | 56,840.00 | 56,840.00 | - | 56,840.00 | 56,840.00 | 179,160.00 | - | 48.17 |
| 3000 | 3400 | 3410 | 3411 | SERVICIOS FINANCIEROS Y BANCARIOS | 557,112.00 | - | 557,112.00 | 477,099.55 | 80,012.45 | 80,012.45 | - | 62,027.27 | 62,027.27 | 477,099.55 | 17,985.18 | 11.13 |
| 3000 | 3400 | 3420 | 3421 | SERVICIOS DE COBRANZA INVESTIGACIÓN CREDITICIA Y SIMILAR | 75,000.00 | - | 75,000.00 | 47,572.39 | 27,427.61 | 27,427.61 | - | 27,427.61 | 27,427.61 | 47,572.39 | - | 61.06 |
| 3000 | 3400 | 3450 | 3451 | SEGURO DE BIENES PATRIMONIALES | 103,164.00 | 1,740.00 | 101,424.00 | 60,305.72 | 41,118.28 | 41,118.28 | - | 41,118.28 | 41,118.28 | 60,305.72 | - | 61.69 |
| 3000 | 3400 | 3470 | 3471 | FLETES Y MANIOBRAS | - | 1,740.00 | 1,740.00 | - | 1,740.00 | 1,740.00 | - | 1,740.00 | 1,740.00 | - | - | 100.00 |
| 3000 | 3400 | 3480 | 3481 | COMISIONES POR VENTAS | 205,800.00 | - | 205,800.00 | 205,800.00 | - | - | - | - | - | 205,800.00 | - | - |
| 3000 | 3500 | 3510 | 3511 | CONSERVACIÓN Y MANTENIMIENTO MENOR DE INMUEBLES | 271,500.00 | - | 271,500.00 | 175,899.08 | 95,600.92 | 95,600.92 | - | 95,600.92 | 95,600.92 | 175,899.08 | - | 35.21 |
| 3000 | 3500 | 3520 | 3521 | INSTALACION REPARACION Y MANTO DE MOBILIARIO Y EQUIPO DE | 30,500.00 | - | 30,500.00 | 24,306.79 | 6,193.21 | 6,193.21 | - | 6,193.21 | 6,193.21 | 24,306.79 | - | 20.31 |
| 3000 | 3500 | 3530 | 3531 | INSTALACION REPARACION Y MANTO DE EQ DE COMPUTO Y | 34,000.00 | - | 34,000.00 | 32,424.72 | 1,575.28 | 1,575.28 | - | 1,575.28 | 1,575.28 | 32,424.72 | - | 4.63 |
| 3000 | 3500 | 3550 | 3551 | REPARACION Y MANTO DE EQ DE TRANSPORTE | 120,752.00 | - | 120,752.00 | 83,585.56 | 37,166.44 | 38,991.47 | 1,825.03 | 37,166.44 | 37,166.44 | 81,760.53 | - | 13.44 |
| 3000 | 3500 | 3580 | 3581 | SERVICIOS DE LIMPIEZA Y MANEJO DE DESECHOS | 239,800.00 | - | 239,800.00 | 106,974.59 | 132,825.41 | 132,825.41 | - | 114,484.65 | 114,484.65 | 106,974.59 | 18,340.76 | 47.74 |
| 3000 | 3500 | 3590 | 3591 | SERVICIOS DE JARDINERÍA Y FUMIGACIÓN | 20,000.00 | - | 20,000.00 | 9,966.00 | 10,034.00 | 10,034.00 | - | 10,034.00 | 10,034.00 | 9,966.00 | - | 50.17 |
| 3000 | 3600 | 3610 | 3611 | DIFUSION POR RADIO TELEVISION Y OTROS MEDIOS DE MENSAJES | 104,400.00 | - | 104,400.00 | 104,400.00 | - | - | - | - | - | 104,400.00 | - | - |
| 3000 | 3600 | 3610 | 3613 | SERVICIOS DE IMPRESIÓN Y REPRODUCCIÓN | 33,600.00 | 7,549.28 | 26,050.72 | 12,931.12 | 13,119.60 | 13,119.60 | - | 13,119.60 | 13,119.60 | 12,931.12 | - | 57.05 |
| 3000 | 3600 | 3620 | 3621 | DIFUSION POR RADIO, TELEVISION Y OTROS MEDIOS DE | 70,000.00 | 7,549.28 | 77,549.28 | 26,552.20 | 50,997.08 | 50,997.08 | - | 50,997.08 | 50,997.08 | 26,552.20 | - | 89.13 |
| 3000 | 3600 | 3630 | 3631 | SERVICIOS DE CREATIVIDAD, REPRODUCCION Y PRODUCCION DE | 140,600.00 | - | 140,600.00 | 107,632.80 | 32,967.20 | 32,967.20 | - | 32,967.20 | 32,967.20 | 107,632.80 | - | 36.79 |
| 3000 | 3700 | 3710 | 3711 | PASAJES AREOS | 44,000.00 | - | 44,000.00 | 40,988.20 | 3,011.80 | 3,011.80 | - | 3,011.80 | 3,011.80 | 40,988.20 | - | 6.85 |
| 3000 | 3700 | 3720 | 3721 | PASAJES TERRESTRES | 12,000.00 | - | 12,000.00 | 11,735.00 | 265.00 | 265.00 | - | 265.00 | 265.00 | 11,735.00 | - | 2.21 |
| 3000 | 3700 | 3750 | 3751 | VIÁTICOS EN EL PAÍS | 173,750.00 | - | 173,750.00 | 75,964.18 | 97,785.82 | 97,785.82 | - | 97,785.82 | 97,785.82 | 75,964.18 | - | 56.28 |
| 3000 | 3700 | 3750 | 3752 | GASTO DE TRASLADOS EN COMISIONES OFICIALES | 213,250.00 | - | 213,250.00 | 105,391.75 | 107,858.25 | 107,858.25 | - | 107,858.25 | 107,858.25 | 105,391.75 | - | 50.58 |
| 3000 | 3700 | 3790 | 3791 | OTROS SERVICIOS DE TRASLADO Y HOSPEDAJE | 8,640.00 | - | 8,640.00 | 8,332.00 | 308.00 | 308.00 | - | 308.00 | 308.00 | 8,332.00 | - | 3.56 |
| 3000 | 3800 | 3850 | 3831 | CONGRESOS Y CONVENCIONES | 15,000.00 | - | 15,000.00 | 15,000.00 | - | - | - | - | - | 15,000.00 | - | - |
| 3000 | 3800 | 3920 | 3851 | GASTOS DE REPRESENTACION | - | - | - | - | - | - | - | - | - | - | - | - |
| 3000 | 3800 | 3990 | 3852 | GASTOS DE REPRESENTACION EN CONGRESO CONVENCIONES Y | - | - | - | - | - | - | - | - | - | - | - | - |
| 3000 | 3900 | 3990 | 3921 | IMPUESTOS Y DERECHOS | - | - | - | - | - | - | - | - | - | - | - | - |
| 3000 | 3900 | 3920 | 3923 | TENENCIA Y CANJE DE PLACAS | 19,100.00 | - | 19,100.00 | 6,647.00 | 12,453.00 | 12,453.01 | 0.01 | 12,453.00 | 12,453.00 | 6,646.99 | - | 143.04 |
| 3000 | 3900 | 3980 | 3982 | IMPUESTO SOBRE NOMINA | 342,500.00 | - | 342,500.00 | 208,062.00 | 134,438.00 | 134,438.00 | - | 134,438.00 | 134,438.00 | 208,062.00 | - | 39.25 |
| 3000 | 3900 | 3960 | 3961 | OTROS GASTOS POR RESPONSABILIDADES | - | - | - | - | - | - | - | - | - | - | - | - |
| 3000 | 3900 | 3991 | 3991 | OTROS SERVICIOS GENERALES | 3,000.00 | - | 3,000.00 | 4,979.00 | 7,979.00 | 7,979.00 | - | 7,979.00 | 7,979.00 | 4,979.00 | - | 161.93 |
| 4000 | 4100 | 4180 | 4181 | TRANSFERENCIAS INTERNAS OTORGADAS A INSTITUCIONES | - | - | - | - | - | - | - | - | - | - | - | - |
| 4000 | 4300 | 4390 | 4391 | OTROS SUBSIDIOS | - | 194,430.14 | 194,430.14 | 153,099.96 | 41,330.18 | 41,330.18 | - | 41,330.18 | 41,330.18 | 153,099.96 | - | 21.26 |
| 5000 | 5100 | 5110 | 5111 | MUEBLES DE OFICINA Y ESTANTERÍA | 53,000.00 | - | 53,000.00 | 53,000.00 | - | - | - | - | - | 53,000.00 | - | - |
| 5000 | 5100 | 5150 | 5151 | EQUIPO DE COMPUTO Y DE TECNOLOGÍAS DE LA INFORMACIÓN | 124,000.00 | - | 124,000.00 | 111,208.73 | 12,791.27 | 12,791.27 | - | 12,791.27 | 12,791.27 | 111,208.73 | - | 10.32 |
| 5000 | 5100 | 5190 | 5191 | OTROS MOBILIARIOS Y EQUIPOS DE ADMINISTRACION | - | - | - | - | - | - | - | - | - | - | - | - |
| 5000 | 5200 | 5230 | 5231 | CAMARAS FOTOGRAFICAS Y DE VIDEO | - | - | - | - | - | - | - | - | - | 473,100.00 | - | - |
| 5000 | 5400 | 5410 | 5411 | AUTOMOVILES Y CAMIONES | 473,100.00 | - | 473,100.00 | 473,100.00 | - | - | - | - | - | 473,100.00 | - | - |
| 5000 | 5600 | 5640 | 5641 | SISTEMA DE AIRE ACONDICIONADO CALEFACCION | 75,000.00 | - | 75,000.00 | 75,000.00 | - | - | - | - | - | 75,000.00 | - | - |
| 5000 | 5100 | 5150 | 5151 | EQUIPO DE COMPUTO Y DE TECNOLOGÍAS DE LA INFORMACION | - | - | - | - | - | - | - | - | - | - | - | - |
| 5000 | 5600 | 5660 | 5661 | EQUIPOS DE GENERACION ELECTRICA APARATOS Y ACCESORIOS | - | 512,353.36 | 512,353.36 | - | 512,353.36 | 512,353.36 | - | 512,353.36 | 512,353.36 | - | - | 100.00 |
| 5000 | 5900 | 5910 | 5911 | SOFTWARE | 95,000.00 | - | 95,000.00 | 95,000.00 | - | - | - | - | - | 95,000.00 | - | - |
| 5000 | 5900 | 5970 | 5971 | LICENCIAS INFORMATICAS E INTELLECTUALES | 81,000.00 | - | 81,000.00 | 81,000.00 | - | - | - | - | - | 81,000.00 | - | - |
| TOTALES | | | | | 26,179,080.00 | 5,357,817.20 | 31,536,897.20 | 14,847,585.04 | 16,689,312.16 | 14,172,439.37 | 2,516,872.79 | 10,634,167.11 | 10,634,167.11 | 17,364,457.83 | 6,055,145.05 | 33.72 |


CHRISTIAN MEAS
COORDINADOR GENERAL EJECUTIVO DEL SIFIDE


YOLANDA MACÍAS LARA
DDF SIFIDE


C.P. JOSEFINA VALDOVINOS SANCHEZ
COINTEGRA S.C.

Bajo protesta de decir verdad declaramos que los Estados Financieros y sus notas, son razonables, correctos y son responsabilidad del emisor.

SISTEMA DE FINANCIAMIENTO PARA EL DESARROLLO DEL EDO. DE S.L.P.
 SALVADOR NAVA MTZ 2992
 SAN LUIS POTGSI
 ESTADO ANALÍTICO DEL EJERCICIO DEL PRESUPUESTO DE EGRESOS
 UNIDAD RESPONSABLE
 DEL 01/01/2019 AL 31/07/2019

| CONCEPTO | Autorizado | Ampliación Reducción | Modificado | Disponible a Compro. | Comprometido | Devengado | Comrometi no deveng | Ejercido | Pagado | Subejercicio | Ctas por Pagar | Avance |
|---|----------------------|-------------------------|----------------------|-------------------------|----------------------|----------------------|------------------------|----------------------|----------------------|----------------------|---------------------|--------------|
| 0535 SISTEMA DE FINANCIAMIENTO PARA EL DESARROLLO DEL EDO DE SLP | 26,179,080.00 | 5,357,817.20 | 31,536,897.20 | 14,847,585.04 | 16,689,312.16 | 14,172,439.37 | 2,516,872.79 | 10,634,167.11 | 10,634,167.11 | 17,364,457.83 | 6,055,145.05 | 33.72 |
| TOTALES | 26,179,080.00 | 5,357,817.20 | 31,536,897.20 | 14,847,585.04 | 16,689,312.16 | 14,172,439.37 | 2,516,872.79 | 10,634,167.11 | 10,634,167.11 | 17,364,457.83 | 6,055,145.05 | 33.72 |



CHRISTIAN MEADE HERVERT
 COORDINADOR GENERAL EJECUTIVO DEL SIFIDE



YOLANDA MACIAS LARA
 DDF SIFIDE




C.P. JOSEFINA VALDOVINOS SANCHEZ
 COINTEGRA S.C.

Bajo protesta de decir verdad declaramos que los Estados Financieros y sus notas, son razonables, correctos y son responsabilidad del emisor.

SISTEMA DE FINANCIAMIENTO PARA EL DESARROLLO DEL EDO. DE S.L.P.
 SALVADOR NAVA MTZ 2992
 SAN LUIS POTOSI
 ESTADO ANALÍTICO DEL EJERCICIO DEL PRESUPUESTO DE EGRESOS
 DISTRIBUCION GEOGRAFICA
 DEL 01/01/2019 AL 31/07/2019

| | CONCEPTO | Autorizado | Ampliación Reducción | Modificado | Disponible a Compro. | Comprometido | Devengado | Comrometi no deveng | Ejercido | Pagado | Subejercicio | Ctas por Pagar | Avance |
|----|-----------------|----------------------|-------------------------|----------------------|-------------------------|----------------------|----------------------|------------------------|----------------------|----------------------|----------------------|---------------------|--------------|
| 24 | SAN LUIS POTOSI | 26,179,080.00 | 5,357,817.20 | 31,536,897.20 | 14,847,585.04 | 16,689,312.16 | 14,172,439.37 | 2,516,872.79 | 10,634,167.11 | 10,634,167.11 | 17,364,457.83 | 6,055,145.05 | 33.72 |
| | TOTALES | 26,179,080.00 | 5,357,817.20 | 31,536,897.20 | 14,847,585.04 | 16,689,312.16 | 14,172,439.37 | 2,516,872.79 | 10,634,167.11 | 10,634,167.11 | 17,364,457.83 | 6,055,145.05 | 33.72 |



CHRISTIAN MEADE HERVERT
 COORDINADOR GENERAL EJECUTIVO DEL SIFIDE



YOLANDA MACÍAS LARA
 DDF SIFIDE




C.P. JOSEFINA VALDOVINOS SÁNCHEZ
 COINTEGRA S.C.

Bajo protesta de decir verdad declaramos que los Estados Financieros y sus notas, son razonables, correctos y son responsabilidad del emisor.

SISTEMA DE FINANCIAMIENTO PARA EL DESARROLLO DEL EDO DE SLP
 Gasto por Categoría Programática
 ESTADO ANALÍTICO DEL EJERCICIO DEL PRESUPUESTO DE EGRESOS
 DEL 01/01/2019 AL 31/07/2019

| Concepto | Egresos | | | | | Subejercicio 6 = (3 - 4) |
|---|---------------|--------------------------------|---------------|---------------|---------------|-------------------------------|
| | Aprobado | Ampliaciones/ (Reducciones) | Modificado | Devengado | Pagado | |
| | 1 | 2 | 3 = (1 + 2) | 4 | 5 | |
| Programas | | | | | | |
| Subsidios: Sector Social y Privado o Entidades Federativas y Municipios | | | | | | |
| Desempeño de las Funciones | | | | | | |
| Administrativos y de Apoyo | | | | | | |
| Compromisos | | | | | | |
| Obligaciones | | | | | | |
| Programas de Gasto Federalizado (Gobierno Federal) | | | | | | |
| Participaciones a entidades federativas y municipios | | | | | | |
| Costo financiero, deuda o apoyos a deudores y ahorradores de la banca | | | | | | |
| Adeudos de ejercicios fiscales anteriores | | | | | | |
| Total del Gasto | 26,179,080.00 | 5,357,817.20 | 31,536,897.20 | 14,172,439.37 | 10,634,167.11 | 17,364,457.83 |



CHRISTIAN MEADE HERVERT
 COORDINADOR GENERAL EJECUTIVO DEL SIFIDE



YOLANDA MACÍAS LARA
 DDF SIFIDE



C.P. JOSEFINA VALDOVINOS SANCHEZ
 COINTEGRA S.C.

Bajo protesta de decir verdad declaramos que los Estados Financieros y sus notas, son razonables, correctos y son responsabilidad del emisor.

SISTEMA DE FINANCIAMIENTO PARA EL DESARROLLO DEL EDO. DE S.L.P.
 SALVADOR NAVA MTZ 2992
 SAN LUIS POTOSI
 Estado Analítico del Ejercicio del Presupuesto de Egresos
 CAPITULO DE GASTO
 DEL 01/01/2019 AL 31/07/2019

| CONCEPTO | Autorizado | Ampliación Reducción | Modificado | Disponible a Compro. | Comprometido | Devengado | Comrometi no deveng | Ejercido | Pagado | Subejercicio | Ctas por Pagar | Avance |
|-------------------------------------|----------------------|-------------------------|----------------------|-------------------------|----------------------|----------------------|------------------------|----------------------|----------------------|----------------------|---------------------|--------------|
| 1000 SERVICIOS PERSONALES | 17,794,000.00 | 4,616,233.70 | 22,410,233.70 | 9,475,232.24 | 12,935,001.46 | 10,416,303.63 | 2,518,697.83 | 6,995,584.93 | 6,995,584.93 | 11,993,930.07 | 5,939,416.53 | 31.22 |
| 2000 MATERIALES Y SUMINISTROS | 780,460.00 | - | 780,460.00 | 511,246.51 | 269,213.49 | 269,213.49 | - | 267,182.91 | 267,182.91 | 511,246.51 | 2,030.58 | 34.23 |
| 3000 SERVICIOS GENERALES | 6,703,520.00 | 34,800.00 | 6,738,320.00 | 3,819,697.60 | 2,918,622.40 | 2,920,447.44 | 1,825.04 | 2,804,924.46 | 2,804,924.46 | 3,817,872.56 | 113,697.94 | 41.63 |
| 4000 TRANSFERENCIAS ASIGNACIONES E | - | 194,430.14 | 194,430.14 | 153,099.96 | 41,330.18 | 41,330.18 | - | 41,330.18 | 41,330.18 | 153,099.96 | - | 21.26 |
| 5000 BIENES MUEBLES, INMUEBLES E IN | 901,100.00 | 512,353.36 | 1,413,453.36 | 888,308.73 | 525,144.63 | 525,144.63 | - | 525,144.63 | 525,144.63 | 888,308.73 | - | 37.15 |
| TOTALES | 26,179,080.00 | 5,357,817.20 | 31,536,897.20 | 14,847,585.04 | 16,689,312.16 | 14,172,439.37 | 2,516,872.79 | 10,634,167.11 | 10,634,167.11 | 17,364,457.83 | 6,055,145.05 | 33.72 |


 CHRISTIAN MEADE HERBERT
 COORDINADOR GENERAL EJECUTIVO DEL SIFIDE


 YOLANDA MACÍAS LARA
 DDF SIFIDE


 C.P. JOSEFINA VALDOVINOS SANCHEZ
 COINTEGRA S.C.

Bajo protesta de decir verdad declaramos que los Estados Financieros y sus notas, son razonables, correctos y son responsabilidad del emisor.

SISTEMA DE CONTROL PRESUPUESTAL (RADCONTABIL) v2014
 SISTEMA DE FINANCIAMIENTO PARA EL DESARROLLO DEL EDO. DE S.L.P.
 SALVADOR NAVA MTZ 2992
 SAN LUIS POTOSI, S.L.P.
 ESTADO ANALÍTICO DEL EJERCICIO DEL PRESUPUESTO DE EGRESOS
 CLASIFICACION POR FUENTE DE FINANCIAMIENTO
 DEL 01/01/2019 AL 31/07/2019

| CONCEPTO | Autorizado | Ampliación Reducción | Modificado | Disponible a Compro. | Comprometido | Devengado | Comrometi no deveng | Ejercido | Pagado | Subejercicio | Ctas por Pagar | Avance |
|----------------|----------------------|-------------------------|----------------------|-------------------------|----------------------|----------------------|------------------------|----------------------|----------------------|----------------------|---------------------|--------------|
| NO ETIQUETADO | | | | | | | | | | | | |
| 1 RECURSOS PR | 26,179,080.00 | 547,153.36 | 26,726,233.36 | 14,694,485.08 | 12,031,748.28 | 12,033,573.32 | 1,825.04 | 10,592,836.93 | 10,592,836.93 | 14,692,660.04 | 1,438,911.35 | 12.46 |
| 2 RECURSOS GC | - | 4,810,663.84 | 4,810,663.84 | 153,099.96 | 4,657,563.88 | 2,138,866.05 | 2,518,697.83 | 41,330.18 | 41,330.18 | 2,671,797.79 | 4,616,233.70 | 21.26 |
| TOTALES | 26,179,080.00 | 5,357,817.20 | 31,536,897.20 | 14,847,585.04 | 16,689,312.16 | 14,172,439.37 | 2,516,872.79 | 10,634,167.11 | 10,634,167.11 | 17,364,457.83 | 6,055,145.05 | 33.72 |



CHRISTIAN MEADE HERVERT
 COORDINADOR GENERAL EJECUTIVO DEL SIFIDE



YOLANDA MACÍAS LARA
 DDF SIFIDE



C.P. JOSEFINA VALDOVINOS SANCHEZ
 COINTEGRA S.C.

Bajo protesta de decir verdad declaramos que los Estados Financieros y sus notas, son razonables, correctos y son responsabilidad del emisor.

Gobierno (Federal/Estatal/Municipal) de San Luis Potosí
ESTADO ANALÍTICO DEL EJERCICIO DEL PRESUPUESTO DE EGRESOS
 Clasificación Administrativa
 DEL 01/01/2019 AL 31/07/2019

| Concepto | Egresos | | | | | Subejercicio |
|------------------------|-------------|--------------------------------|-------------|-------------|-------------|--------------|
| | Aprobado | Ampliaciones/ (Reducciones) | Modificado | Devengado | Pagado | |
| | 1 | 2 | 3 = (1 + 2) | 4 | 5 | |
| Poder Ejecutivo | 0.00 | 0.00 | 0.00 | 0.00 | 0.00 | 0.00 |
| Poder Legislativo | | | | | | |
| Poder Judicial | | | | | | |
| Órganos Autónomos | | | | | | |
| Total del Gasto | 0.00 | 0.00 | 0.00 | 0.00 | 0.00 | 0.00 |

NO APLICA

Bajo protesta de decir verdad declaramos que los Estados Financieros y sus notas, son razonables, correctos y son responsabilidad del emisor.

Sector Paraestatal del Gobierno (Federal/Estatal/Municipal) de San Luis Potosí

ESTADO ANALÍTICO DEL EJERCICIO DEL PRESUPUESTO DE EGRESOS

Clasificación Administrativa

DEL 01/01/2019 AL 31/07/2019

| Concepto | Egresos | | | | | Subejercicio 6 = (3 - 4) |
|--|-------------|--------------------------------|---------------|-------------|-------------|-------------------------------|
| | Aprobado | Ampliaciones/ (Reducciones) | Modificado | Devengado | Pagado | |
| | 1 | 2 | 3 = (1 + 2) | 4 | 5 | |
| Entidades Paraestatales y Fideicomisos No Empresariales y No Financieros | 0.00 | 0.00 | 0.00 | 0.00 | 0.00 | 0.00 |
| Instituciones Públicas de la Seguridad Social | | | | | | |
| Entidades Paraestatales Empresariales No Financieras con Participación Estatal Mayoritaria | | | | | | |
| Fideicomisos Empresariales No Financieros con Participación Estatal Mayoritaria | | | | | | |
| Entidades Paraestatales Empresariales Financieras Monetarias con Participación Estatal Mayoritaria | | | | | | |
| Entidades Paraestatales Empresariales Financieras Monetarias con Participación Estatal Mayoritaria | | | | | | |
| Fideicomisos Financieros Públicos con Participación Estatal Mayoritaria | | | | | | |
| Total del Gasto | 0.00 | 0.00 | 0.00 | 0.00 | 0.00 | 0.00 |

NO APLICA

Bajo protesta de decir verdad declaramos que los Estados Financieros y sus notas, son razonables, correctos y son responsabilidad del emisor.

**SISTEMA DE FINANCIAMIENTO PARA EL DESARROLLO DEL ESTADO DE SAN LUIS POTOSI
PROGRAMA DE CONVENIOS Y PROGRAMA DE DESARROLLO DE MICROPROYECTOS PRODUCTIVOS**

SALVADOR NAVA MTZ 2992

SAN LUIS POTOSI

INFORMACIÓN DEL GASTO POR CATEGORÍA PROGRAMÁTICA

AL MES DE JULIO DE 2019

| CLAVE PROGRAMÁTICA | | CONCEPTO | METAS | | VALUACIÓN MODIFICADA | AVANCE PROGRAMÁTICO | | AVANCE FINANCIERO | |
|--------------------|-----------|-----------------------------------|--|----------------|-------------------------|---------------------|--------|-------------------|--------|
| PP | CA | | INDICADOR | CANTIDAD | | CANTIDAD | % | PAGADO | % |
| F | 2.2.4.2.0 | FINANCIAMIENTO PARA EL DESARROLLO | MONTO DE FINANCIAMIENTOS OTORGADOS | 169,141,173.00 | 0.00 | 109,572,446.00 | 64.78% | 10,634,177.11 | 33.72% |

DEFINICION DEL INDICADOR: LLEVAR UN REGISTRO Y CONTROL DEL MONTO COLOCADO A PROYECTOS PRODUCTIVOS, CON EL OBJETIVO DE MEDIR EL CUMPLIMIENTO DE LA META PLANTEADA, EN RELACION AL PRESUPUESTO ASIGNADO AL PROGRAMA

**SISTEMA DE FINANCIAMIENTO PARA EL DESARROLLO DEL ESTADO DE SAN LUIS POTOSI
PROGRAMA DE CONVENIOS Y PROGRAMA DE DESARROLLO DE MICROPROYECTOS PRODUCTIVOS**

**EVALUACION DE LA EJECUCION DEL PROGRAMA
AL MES DE JULIO DE 2019**

Nombre del Indicador: MONTO COLOCADO

Objetivo del indicador: MEDIR EL MONTO DE AVANCE DE LA CANTIDAD COLOCADA AL MES CON BASE A LA META PLANTEADA DE COLOCACIÓN EN EL PROGRAMA DE CONVENIOS Y DESARROLLO DE MICROPROYECTOS.

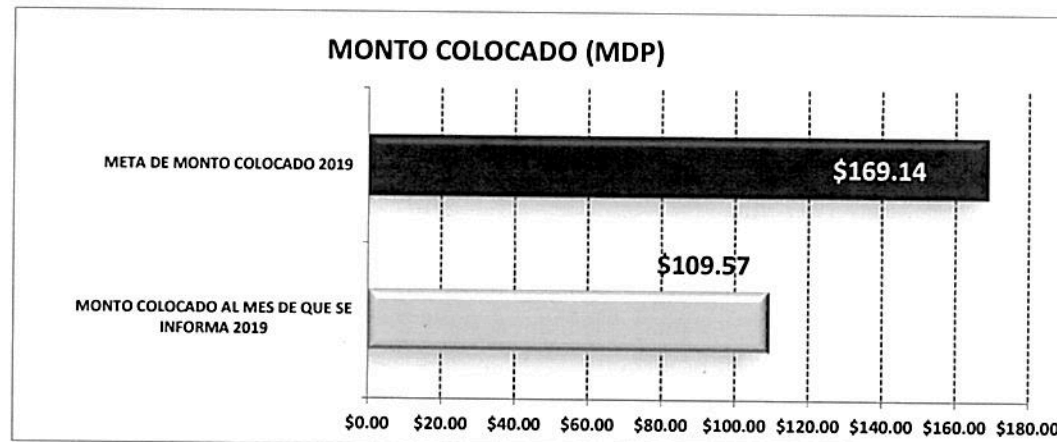
Variables que intervinieron: MONTO COLOCADO AL MES QUE SE INFORMA
META DE MONTO DE COLOCACIÓN ANUAL

Unidad de Medida: MILLONES DE PESOS

Base de comparación: Monto acumulado al mes que se reporta Vs. Meta anual planteada de colocación.

Interpretación del indicador: Muestra el avance del monto colocado al mes que se reporta con respecto a la colocación anual planteada en el programa.

| | | |
|--|----------------------|-----------------------------------|
| | MONTO COLOCADO (MDP) | |
| MONTO COLOCADO AL MES DE QUE SE INFORMA 2019 | \$109.57 | AVANCE DE CUMPLIMIENTO DE LA META |
| META DE MONTO COLOCADO 2019 | \$169.14 | 64.78% |



**SISTEMA DE FINANCIAMIENTO PARA EL DESARROLLO DEL ESTADO DE SAN LUIS POTOSI
PROGRAMA DE CONVENIOS Y PROGRAMA DE DESARROLLO DE MICROPROYECTOS PRODUCTIVOS**

**EVALUACION DE LA EJECUCION PRESUPUESTARIA
AL MES DE JULIO DE 2019**

Nombre del Indicador: MONTO DE PRESUPUESTO AUTORIZADO-MODIFICADO Vs. PRESUPUESTO COMPROMETIDO Vs. PRESUPUESTO DEVENGADO Vs. PRESUPUESTO EJERCIDO-PAGADO

Objetivo del indicador: DETERMINAR EL MONTO DEL PRESUPUESTO COMPROMETIDO, EL PRESUPUESTO DEVENGADO, EL PRESUPUESTO EJERCIDO-PAGADO Vs. PRESUPUESTO ANUAL AUTORIZADO-MODIFICADO

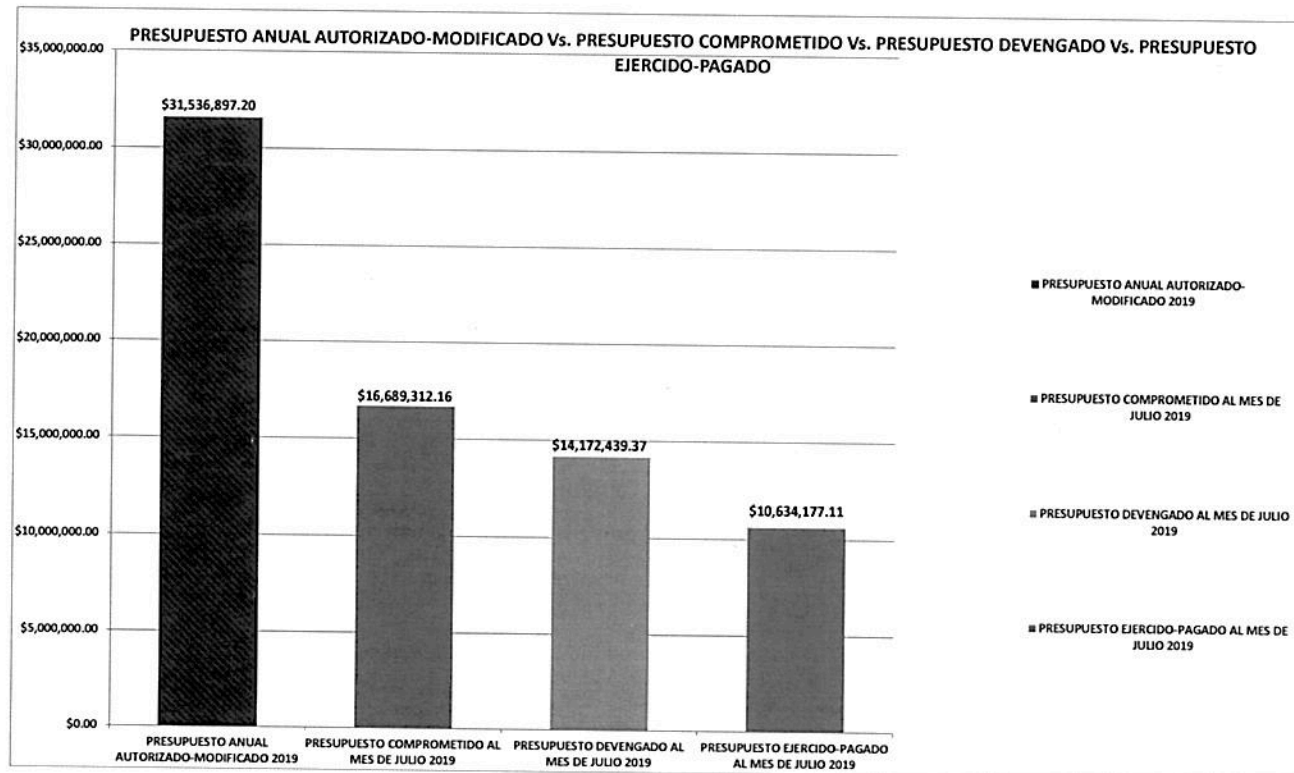
| | |
|------------------------------|---|
| Variables que intervinieron: | MONTO EJERCIDO-PAGADO DEL PRESUPUESTO AL MES |
| | MONTO DEL PRESUPUESTO ANUAL AUTORIZADO-MODIFICADO |

| | |
|-------------------|-------------------|
| Unidad de Medida: | MILLONES DE PESOS |
|-------------------|-------------------|

Base de comparación: Monto anual autorizado-modificado Vs. Monto del presupuestado comprometido Vs. Monto del presupuestado devengado Vs. Monto de presupuestado ejercido-pagado

Interpretación del indicador: Muestra el avance del ejercicio del presupuesto comprometido, devengado y ejercido-pagado contra el presupuesto anual autorizado y modificado

| | | PORCENTAJE DE AVANCE |
|--|-----------------|----------------------|
| PRESUPUESTO ANUAL AUTORIZADO-MODIFICADO 2019 | \$31,536,897.20 | |
| PRESUPUESTO COMPROMETIDO AL MES DE JULIO 2019 | \$16,689,312.16 | 52.92% |
| PRESUPUESTO DEVENGADO AL MES DE JULIO 2019 | \$14,172,439.37 | 44.94% |
| PRESUPUESTO EJERCIDO-PAGADO AL MES DE JULIO 2019 | \$10,634,177.11 | 33.72% |



**SISTEMA DE FINANCIAMIENTO PARA EL DESARROLLO DEL ESTADO DE SAN LUIS POTOSI
PROGRAMA DE CONVENIOS Y PROGRAMA DE DESARROLLO DE MICROPROYECTOS PRODUCTIVOS**

**EVALUACION DE LA EJECUCION PRESUPUESTARIA
AL MES DE JULIO DE 2019**

Nombre del Indicador: PROPORCION DEL EJERCICIO DE GASTO POR CAPITULO

Objetivo del indicador: DETERMINAR EL PORCENTAJE DE APLICACIÓN DEL GASTO POR CAPITULO

Variables que intervinieron: TOTAL DEL PRESUPUESTO DE GASTO POR CAPITULO
TOTAL DEL EJERCICIO DEL PRESUPUESTO POR CAPITULO AL MES


Unidad de Medida: MILLONES DE PESOS / PORCENTAJE

Base de comparación: Monto presupuestado por capitulo de gasto Vs. Monto ejercicio por capitulo de gasto

Interpretación del indicador: Muestra el avance del ejercicio de presupuesto por capitulo

| | PRESUPUESTO EJERCIDO-PAGADO AL MES DE JULIO 2019 | PRESUPUESTADO ANUAL AUTORIZADO-MODIFICADO 2019 | AVANCE DE APLICACIÓN |
|---------------|--|--|----------------------|
| CAPITULO 1000 | \$ 6,995,594.93 | \$ 22,410,233.70 | 31.22% |
| CAPITULO 2000 | \$ 267,182.91 | \$ 780,460.00 | 34.23% |
| CAPITULO 3000 | \$ 2,804,924.46 | \$ 6,738,320.00 | 41.63% |
| CAPITULO 4000 | \$ 41,330.18 | \$ 194,430.14 | 21.26% |
| CAPITULO 5000 | \$ 525,144.63 | \$ 1,413,453.36 | 37.15% |
| | \$ 10,634,177.11 | \$ 31,536,897.20 | 33.72% |

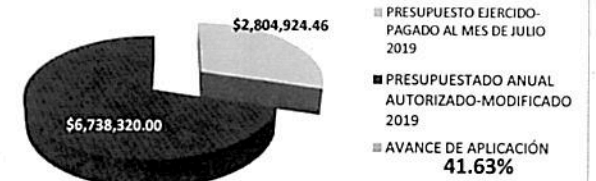
MONTO Y PORCENTAJE DE APLICACION DE LOS RECURSOS DEL CAPITULO 1000



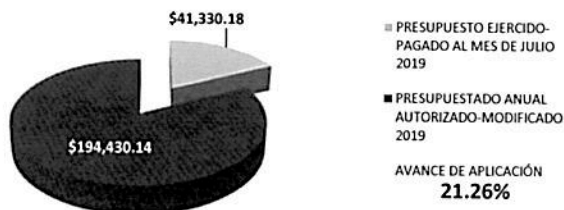
MONTO Y PORCENTAJE DE APLICACION DE LOS RECURSOS DEL CAPITULO 2000



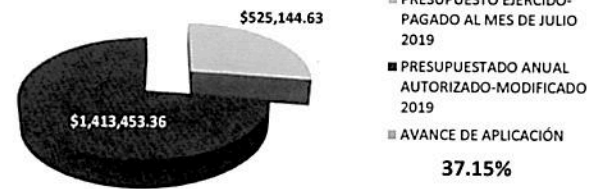
MONTO Y PORCENTAJE DE APLICACION DE LOS RECURSOS DEL CAPITULO 3000



MONTO Y PORCENTAJE DE APLICACION DE LOS RECURSOS DEL CAPITULO 4000



MONTO Y PORCENTAJE DE APLICACION DE LOS RECURSOS DEL CAPITULO 5000



SISTEMA DE FINANCIAMIENTO PARA EL DESARROLLO DEL ESTADO DE SAN LUIS POTOSI
PROGRAMA DE CONVENIOS Y PROGRAMA DE DESARROLLO DE MICROPROYECTOS PRODUCTIVOS

EVALUACION DE LA EJECUCION PRESUPUESTARIA
AL MES DE JULIO DE 2019

Nombre del Indicador: MONTO DEL PRESUPUESTO EJERCIDO POR CLASIFICACION ECONOMICA

Objetivo del indicador: DETERMINAR EL MONTO DEL PRESUPUESTO QUE SE HA EJERCIDO AL MES QUE SE REPORTA POR EL TIPO DE GASTO

Variables que intervinieron: MONTO EJERCIDO DEL PRESUPUESTO POR GASTO DE CAPITAL Y CORRIENTE
MONTO DEL PRESUPUESTO ANUAL POR GASTO DE CAPITAL Y CORRIENTE

Unidad de Medida: MILLONES DE PESOS

Base de comparación: Monto ejercido al mes

Interpretación del indicador: Muestra el avance del ejercicio del presupuesto de manera acumulada al mes que se reporta con base a la clasificacion economica del gasto.

PRESUPUESTO EJERCIDO DE GASTO DE CAPITAL \$566,474.81
PRESUPUESTO EJERCIDO DE GASTO CORRIENTE \$10,067,702.30

