

SISTEMA DE FINANCIAMIENTO PARA EL DESARROLLO DEL ESTADO DE SLP

ESTADO DE ACTIVIDADES


DEL 01 DE ENERO AL 28 DE FEBRERO DEL 2019

(Miles de pesos)

	2019	2018
<b>INGRESOS</b>		
<b>PRODUCTOS</b>		
4150 PRODUCTOS DE TIPO CORRIENTE	258	420
<b>TRANSFERENCIAS, ASIGNACIONES Y SUBSIDIOS</b>		
4220 TRANSFERENCIAS, ASIGNACIONES Y SUBSIDIOS	1,859	2,539
<b>INGRESOS FINANCIEROS</b>		
4310 INGRESOS FINANCIEROS (INTERES)	3,359	3,262
4319 RECUPERACIONES	0	0
<b>TOTAL DE INGRESOS:</b>	5,477	6,220
<b>EGRESOS:</b>		
5110 SERVICIOS PERSONALES	2,047	2,173
5120 MATERIALES Y SUMINISTROS	66	72
5130 SERVICIOS GENERALES	601	772
5210 TRANSFERENCIAS Y ASIGNACIONES		721
5230 SUBSIDIOS Y SUBVENCIONES	17	0
5599 OTROS GASTOS	95	96
	2,826	3,835
<b>RESULTADO DE OPERACIÓN</b>	<b>2,651</b>	<b>2,386</b>
<b>MENOS:</b>		
5511 ESTIMACIONES	392	9
5513 DEPRECIACIONES	123	151
5521 IMPUESTOS (ISR)	0	0
5522 PROVISIONES (RESERVA LIQ. LAB)	606	363
	1,121	523
<b>RESULTADO DEL PERIODO(AHORRO/DESAHORRO)</b>	<b>1,529</b>	<b>1,863</b>

Bajo protesta de decir verdad declaramos que los Estados Financieros y sus notas, son razonables, correctos y son responsabilidad del emisor.

  
CHRISTIAN MEADE HERVERT  
COORDINADOR GENERAL

  
YOLANDA MACIAS LARA  
DDF SIFIDE  
S I F I D E

  
C.P. JOSEFINA VALBOVINOS SANCHEZ  
COINTEGRA S.C.

**SISTEMA DE FINANCIAMIENTO PARA EL DESARROLLO DEL ESTADO DE SLP**  
**ESTADO DE POSICION FINANCIERA**  
**AL 28 DE FEBRERO DEL 2019**  
(Miles de pesos)

ACTIVO		PASIVO	
	2019	feb-18	
<b>ACTIVO CIRCULANTE</b>			<b>PASIVO CIRCULANTE</b>
<b>EFFECTIVO Y EQUIVALENTES</b>			
1112 BANCOS TESORERIA	2,381	2,112	<b>CUENTAS POR PAGAR A CORTO PLAZO</b>
<b>DERECHO A RECIBIR EFECTIVO O EQUIVLANTE</b>			2111 SERVICIOS PERSONALES POR PAGAR
1121 INVERSIONES FINANCIERAS	37,081	35,362	2112 PROVEEDORES
1123 DEUDORES DIVERSOS POR COBRAR	1,721	1,447	2116 INTERES Y COMISION POR PAGAR
1126 PRESTAMOS OTORGADOS A CORTO PLAZO	4,856	4,035	2117 RETENCIONES Y CONTRIBUCIONES POR PAGAR
1126 PERSTAMOS OTORGADOS (INTERES VIG)	1,601	755	2119 OTRAS CUENTAS POR PAGAR
1126 PRESTAMOS OTORGADOS(INTERES VENCIDO)	1,491	1,245	2161 FONDOS EN GARANTIA A CORTO PLAZO
<b>ESTIMACIONES POR PERDIDAO DETERIOROR DE ACTIVOS CIRCULANTES</b>			<b>TOTAL PASIVO CIRCULANTE</b>
1161 ESTIMACIONES DE CUENTAS INCOBRABLES	-11,372	-10,317	10,487
<b>BIENES INMUEBLES DERIVADOS DE EMBARGOS, DECOMISOS,</b>			
1193 BIENES INMUEBLES DERIVADOS DE EMBARGOS	5,160	5,160	<b>PASIVO NO CIRCULANTE</b>
			<b>DOCUMENTOS POR PAGAR A LARGO PLAZO</b>
			2229 DOCUMENTOS POR PAGAR
			2269 OTRAS PROVISIONES
			<b>TOTAL PASIVO NO CIRCULANTE</b>
			9,677
<b>TOTAL ACTIVO CIRCULANTE</b>	<b>42,919</b>	<b>39,799</b>	<b>TOTAL PASIVO</b>
			20,164
			34,498
<b>ACTIVO NO CIRCULANTE</b>			<b>HACIENDA PUBLICA</b>
<b>INVERSIONES FINANCIERAS A LARGO PLAZO</b>			3110 PATRIMONIO
1213 FIDEICOMISO, MANDATOS	21,307	11,982	3220 RESULT.EJERC.ANTERIORES
1214 PARTICIPACIONES Y APORTACIONES DE CAPITAL	856	856	3230 REVALUOS
<b>DERECHOS A RECIBIR EFECTIVO O EQUIVALENTES A LP</b>			RESULTADO DEL PERIODO(AHORRO/DESAHORRO)
1222 DEUDORES DIVERSOS	1,500	1,500	138,038
1224 PRESTAMOS OTORGADOS A LP	154,975	194,788	70,772
<b>BIENES INMUEBLES, INFRAESTRUCTURA Y CONSTRUCCIONES EN PROCESO</b>			8,338
1230 BIENES INMUEBLES	22,982	23,459	1,529
<b>BIENES MUEBLES</b>			
1240 BIENES MUEBLES	4,514	4,836	
<b>SOFTWARE Y LICENCIAS</b>			
1251 SOFTWARE/LICENCIAS	36	95	
1252 MARCAS	114	73	
<b>DEPRECIACION, DETERIORO Y AMORTIZACION ACUMULADAD DE BIENES</b>			
1261 DEPRECIACIONES BIENES INMUEBLES	-7,193	-6,987	
1263 DEPRECIACIONES BIENES MUEBLES	-3,149	-3,711	
1265 AMORTIZACION BIENES INTANGIBLES	-21	-32	
<b>TOTAL ACTIVO NO CIRCULANTE</b>	<b>195,923</b>	<b>226,858</b>	<b>TOTAL HACIENDA PUBLICA</b>
			218,678
			232,159
<b>TOTAL DEL ACTIVO</b>	<b>238,842</b>	<b>266,657</b>	<b>TOTAL PASIVO Y HACIENDA PUBLICA</b>
			238,842
			266,657

**CUENTAS DE ORDEN**

CONTROL DE OTORGAMIENTO DE CREDITOS	159,831
CREDITOS FONDO DE GARANTIA	7,188
PRESUPUESTO AUTORIZADO	26,179
PRESUPUESTO MODIFICADO	741
PRESUPUESTO DE EGRESOS POR EJECER	23,918
PRESUPUESTO DE EGRESOS COMRPOMETIDO	3,002
PRESUPUESTO DE EGRESOS DEVENGADO	3,002
PRESUPUESTO DE EGRESOS EJERCIDO	2,244
PRESUPUESTO DE EGRESOS PAGADO	2,244

CHRISTIAN MEADE HERVERT  
COORDINADOR GENERAL

YOLANDA MACIAS LARA  
DDF SIFIDE


C.P. JOSEFINA VALDOVINOS SANCHEZ  
COINTEGRA S.C.

Bajo protesta de decir verdad declaramos que los Estados Financieros y sus notas, son razonables, correctos y son responsabilidad del emisor.

**SISTEMA DE FINANCIAMIENTO PARA EL DESARROLLO DEL ESTADO DE SLP**  
**ESTADO DE VARIACION EN HACIENDA PUBLICA**  
**DEL 01 DE ENERO AL 28 DE FEBRERO DEL 2019**

Concepto	Hacienda publica/ patrimonio contribuido	Hacienda Publica patrimonio Generados de Ejercicio anteriores	Hacienda Publica Patrimonio Generado del ejercicio	Exceso o insuficiencia en la actualizacion de la Hacienda Pub/ Patri	Total
<b>Patrimonio Neto Inicial Ajustado del Ejercicio</b>	160,139,913.39	-	-	-	160,139,913.39
Aportaciones	160,139,913.39				160,139,913.39
Donaciones de Capital					
Actualización de la Hacienda Pública/Patrimonio					
<b>Hacienda Pública / Patrimonio Neto del Ejercicio</b>		<b>70,156,534.00</b>	<b>1,862,831.00</b>		<b>72,019,365.00</b>
Resultados del Ejercicio (Ahorro/Desahorro)			1,862,831.00		1,862,831.00
Resultados de Ejercicios Anteriores		61,818,041.00			61,818,041.00
Revalúos		8,338,493.00			8,338,493.00
Reservas					
Rectificación de resultados de Ejercicio Anteriores					
<b>Exceso o insuficiencia en la Actualización de la Hacienda Pública / Patrimonio Neto 2018</b>					
Resultado por Posición Monetaria					
Resultado por Tenencia de Activos no Monetarios					
<b>Hacienda pública/Patrimonio neto 2018</b>	160,139,913.39	70,156,534.00	1,862,831.00	-	232,159,278.39
<b>Cambios en la Hacienda Pública / Patrimonio Neto del Ejercicio 2019</b>	22,102,222.00				- 22,102,222.00
Aportaciones	22,102,222.00				- 22,102,222.00
Donaciones de Capital					
Actualización de la Hacienda Pública/Patrimonio					
<b>Variaciones de la Hacienda Pública / Patrimonio Neto del Ejercicio</b>		8,954,221.00	333,423.00		8,620,798.00
Resultados del Ejercicio (Ahorro/Desahorro)			333,423.00		- 333,423.00
Resultados de Ejercicios Anteriores		8,954,221.00			8,954,221.00
Revalúos					
Reservas					
Rectificaciones de Resultados de Ejercicios Anteriores					
<b>Cambios en el exceso o insuficiencia en la actualización de la Hacienda Pública / Patrimonio Neto 2019</b>					
Resultado por Posición Monetaria					
Resultado por Tenencia de Activos no Monetarios					
<b>Saldo Neto en la Hacienda Pública / Patrimonio 2019</b>	138,037,691.39	79,110,755.00	1,529,408.00	-	218,677,854.39

Bajo protesta de decir verdad declaramos que los Estados Financieros y sus notas, son razonables, correctos y son responsabilidad del emisor.

  
**CHRISTIAN MEADE HERVERT**  
**COORDINADOR GENERAL**

  
**YOLANDA MACÍAS LARA**  
**DDF SIFIDE**

  
**C.P. JOSEFINA VALDOVINOS SANCHEZ**  
**COINTEGRA S.C.**

**SISTEMA DE FINANCIAMIENTO PARA EL DESARROLLO DEL ESTADO DE SLP  
ESTADO DE POSICION FINANCIERA**

AL 28 DE FEBRERO 2019

ACTIVO			PASIVO		
ACTIVO CIRCULANTE	ORIGEN	APLICACION	PASIVO CIRCULANTE	ORIGEN	APLICACION
EFFECTIVO Y EQUIVALENTES		269			
1112 BANCOS TESORERIA			CUENTAS POR PAGAR A CORTO PLAZO	5,476	
DERECHO A RECIBIR EFECTIVO O EQUIVLANTE		3,907	2111 SERVICIOS PERSONALES POR PAGAR		
1121 INVERSIONES FINANCIERAS			2112 PROVEEDORES		
1123 DEUDORES DIVERSOS POR COBRAR			2116 INTERES Y COMISION POR PAGAR		
1126 PRESTAMOS OTORGADOS A CORTO PLAZO			2117 RETENCIONES Y CONTRIBUCIONES POR PAGAR		
1126 PERSTAMOS OTORGADOS (INTERES VIG)			2119 OTRAS CUENTAS POR PAGAR		
1126 PRESTAMOS OTORGADOS(INTERES VENCIDO)			2161 FONDOS EN GARANTIA A CORTO PLAZO		
ESTIMACIONES POR PERDIDAO DETERIOROR DE ACTIVOS C	1056		<b>TOTAL PASIVO CIRCULANTE</b>	<b>5,476</b>	<b>0</b>
1161 ESTIMACIONES DE CUENTAS INCOBRABLES					
BIENES INMUEBLES DERIVADOS DE EMBARGOS, DECOMISOS,			<b>PASIVO NO CIRCULANTE</b>		
1193 BIENES INMUEBLES DERIVADOS DE EMBARGOS			DOCUMENTOS POR PAGAR A LARGO PLAZO		19724
			2229 DOCUMENTOS POR PAGAR		
			PROVISIONES A LARGO PLAZO		84
			2269 OTRAS PROVISIONES		
			<b>TOTAL PASIVO NO CIRCULANTE</b>	<b>0</b>	<b>19,808</b>
<b>TOTAL ACTIVO CIRCULANTE</b>	<b>1,056</b>	<b>4,176</b>	<b>TOTAL PASIVO</b>	<b>5,476</b>	<b>19,808</b>
<b>ACTIVO NO CIRCULANTE</b>			<b>HACIENDA PUBLICA</b>		
INVERSIONES FINANCIERAS A LARGO PLAZO		9,326			
1213 FIDEICOMISO, MANDATOS			HACIENDA PUBLICA/PATRIMO CONT		22,102
1214 PARTICIPACIONES Y APORTACIONES DE CAPITAL		0	3110 PATRIMONIO		
DERECHOS A RECIBIR EFECTIVO O EQUIVALENTES A LP	39,812		HACIENDA PUBLICA/PATRIMONIO GENERADO		
1222 DEUDORES DIVERSOS			3220 RESULT.EJERC.ANTERIORES	8,954	
1224 PRESTAMOS OTORGADOS A LP			3230 REVALUOS		
BIENES INMUEBLES, INFRAESTRUCTURA Y CONSTRUCCION	475		RESULTADO DEL PERIODO(AHORRO/ DESAHORRO)		332
1230 BIENES INMUEBLES					
BIENES MUEBLES	322				
1240 BIENES MUEBLES					
SOFTWARE Y LICENCIAS	18	0			
1251 SOFTWARE/LICENCIAS					
1252 MARCAS					
DEPRECIACION, DETERIORO Y AMORTIZACION ACUMULADAD DE BIENES		369			
1261 DEPRECIACIONES BIENES INMUEBLES					
1263 DEPRECIACIONES BIENES MUEBLES					
1265 AMORTIZACION BIENES INTANGIBLES					
<b>TOTAL ACTIVO NO CIRCULANTE</b>	<b>40,627</b>	<b>9,695</b>			
	30,932				
<b>TOTAL DEL ACTIVO</b>	<b>41,683</b>	<b>13,871</b>			
			<b>TOTAL HACIENDA PUBLICA</b>	<b>8,954</b>	<b>22,434</b>
			<b>TOTAL PASIVO Y HACIENDA PUBLICA</b>	<b>14,430</b>	<b>42,242</b>
			<b>TOTAL ORIGEN Y APLICACION</b>	<b>56,113</b>	<b>56,113</b>

Bajo protesta de decir verdad declaramos que los Estados Financieros y sus notas, son razonables, correctos y son responsabilidad del emisor.

  
CHRISTIAN MEADE HERVERT  
COORDINADOR GENERAL

  
YOLANDA MACIAS LARA  
DDF SIFIDE

  
C.P. JOSEFINA VALDOVINOS SANCHEZ  
COINTEGRA S.C.

SISTEMA DE FINANCIAMIENTO PARA EL DESARROLLO DEL EDO DE SLP  
ESTADO DE FLUJO DE EFECTIVO  
DEL 01 DE ENERO AL 28 DE FEBRERO DE 2019

Concepto	2019	2018	Concepto	2019	2018
<b>Flujos de Efectivo de las Actividades de Operación</b>			<b>Flujos de Efectivo de las Actividades de Inversión</b>		
<b>Origen</b>			<b>Origen</b>		
Impuestos	5,476,596	6,220,264	Bienes Inmuebles, Infraestructura y Construcciones en Proceso	27,867,442	17,112,903
Cuotas y Aportaciones de Seguridad Social			Bienes Muebles		
Contribuciones de mejoras			Otros Orígenes de Inversión	27,867,442	17,112,903
Derechos			<b>Aplicación</b>	<b>29,850,244</b>	<b>17,928,942</b>
Productos de Tipo Corriente			Bienes Inmuebles, Infraestructura y Construcciones en Proceso		
Aprovechamientos de Tipo Corriente	258,493	419,679	Bienes Muebles		
Ingresos por Venta de Bienes y Servicios	3,359,103	3,261,585	Otras Aplicaciones de Inversión	29,850,244	17,928,942
Ingresos no Comprendidos en las Fracciones de la Ley de Ingresos Causados en Ejercicios Fiscales Anteriores Pendientes de Liquidación o Pago			<b>Flujos Netos de Efectivo por Actividades de Inversión</b>	<b>-</b>	<b>1,982,802</b>
Participaciones y Aportaciones					
Transferencias, Asignaciones y Subsidios y Otras Ayudas	1,859,000	2,539,000	<b>Flujo de Efectivo de las Actividades de Financiamiento</b>		
Otros Orígenes de Operación			<b>Origen</b>		
<b>Aplicación</b>			Endeudamiento Neto		
Servicios Personales	3,947,188	4,357,433	Interno		
Materiales y Suministros	2,047,365	2,173,308	Externo		
Servicios Generales	65,640	71,848	Otros Orígenes de Financiamiento		
Transferencias Internas y Asignaciones al Sector Público	600,809	772,338	<b>Aplicación</b>		
Transferencias al resto del Sector Público		721,000	Servicios de la Deuda		
Subsidios y Subvenciones	16,570		Interno		
Ayudas Sociales			Externo		
Pensiones y Jubilaciones			Otras Aplicaciones de Financiamiento		
Transferencias a Fideicomisos, Mandatos y Contratos			<b>Flujos netos de Efectivo por Actividades de Financiamiento</b>		
Transferencias a la Seguridad Social			<b>Incremento/Disminución Neta en el Efectivo y Equivalen</b>	<b>453,394</b>	<b>1,046,792</b>
Donativos			<b>Efectivo y Equivalentes al Inicio del Ejercicio</b>	<b>2,834,865.00</b>	<b>1,065,427.00</b>
Transferencias al Exterior			<b>Efectivo y Equivalentes al Efectivo al Final del Ejercicio</b>	<b>2,381,472.00</b>	<b>2,112,220.00</b>
Participaciones					
Aportaciones					
Convenios					
Otras Aplicaciones de Operación	1,216,804	618,939			
<b>Flujos de Efectivo de las Actividades de Operación</b>	<b>1,529,408</b>	<b>1,862,831</b>			

Bajo protesta de decir verdad declaramos que los Estados Financieros y sus notas, son razonables, correctos y son responsabilidad del emisor.

CHRISTIAN MEADE HERVERT  
COORDINADOR GENERAL

YOLANDA MACIAS LARA  
DDF SIFIDE

C.P. JOSEFINA VALDOVINOS SANCHEZ  
COINTEGRA S.C.

SISTEMA DE FINANCIAMIENTO PARA EL DESARROLLO DEL EDO DE SLP  
ANALITICO DE ACTIVO

AL 31 DE ENERO DEL 2019

(Miles de pesos)

	Saldo Anterior		Haber	Saldo Actual	Flujo Periodo	
	Debe	Haber				
1112 Bancos/Tesorería	3564	55711	56893	2382	1182	5153
Efectivo y Equivalentes	3564	55711	56893	2382	1182	5153
1121 Inversiones financieras de corto plazo	35993	22995	21906	37082	-1089	54848
0	0	0	0		0	
1123 Deudores diversos por cobrar a Corto Plazo	1666	1028	973	1721	-55	25962
1124 Ingresos por recuperar a Corto Plazo	1	0	0	1	0	1
0	0	0	0		0	
1126 Préstamos otorgados a Corto Plazo	7478	4164	3694	7948	-470	6592
Derechos a Recibir Efectivo o Equivalentes	45138	28187	26573	46752	-1614	87403
1161 Estimaciones para cuentas incobrables por Der.	-10985	398	785	-11372	387	-12828
Estimacion por Perdidas o Deterioro de Activos	-10985	398	785	-11372	387	-12828
1193 Bienes derivados de embargos, decomisos, ase	4573	0	0	4573	0	21
1194 Bienes InmMuebles derivados de embargos, de	587	0	0	587	0	0
Otros Activos Circulantes	5160	0	0	5160	0	5857
<b>ACTIVO CIRCULAN</b>	<b>42877</b>	<b>84296</b>	<b>84251</b>	<b>42922</b>	<b>-45</b>	<b>85585</b>
1213 Fideicomisos, Mandatos y Contratos Análogos	11982	10000	675	21307	-9325	11307
1214 Participaciones y Aportaciones de Capital	856	0	0	856	0	856
Inversiones Financieras a Largo Plazo	12838	10000	675	22163	-9325	12163
1222 Deudores diversos a Largo Plazo	1500	0	0	1500	0	1500
1224 Préstamos Otorgados a Largo Plazo	155955	29635	30614	154976	979	232155
Derechos a Recibir Efectivo o Equivalentes a	157455	29635	30614	156476	979	233655
1231 Terrenos	5164	0	0	5164	0	5164
1232 Edificios	0	0	0	0	0	0
1233 Edificios No Habitacionales	17818	0	0	17818	0	1419
Bienes Inmuebles, Infraestructura y	22982	0	0	22982	0	24158
1241 Mobiliario y Equipo de Administración	2480	0	0	2480	0	2985
1242 Mobiliario y Equipo Educativo y Recreativo	17	0	0	17	0	29
1244 Equipo de Transporte	1218	0	0	1218	0	1725
1246 Maquinaria, otros Equipos y Herramientas	594	205	0	799	-205	484
Bienes Muebles	4309	205	0	4514	-205	5223
1251 Software	36	0	0	36	0	95

1252 Patentes, Marcas y Derechos	0	0	0	0	0	4
1254 Licencias	114	0	0	114	0	87
Activos Intangibles	150	0	0	150	0	186
1261 Depreciación Acomulada de Bienes Inmuebles	-7084	0	109	-7193	109	-7607
1263 Depreciación Acomulada de Bienes Muebles	-3135	0	14	-3149	14	-4054
1265 Amortización Acomulada de Activos Intangible:	-21	0	0	-21	0	-49
(Depreciaciones, Deterioro y Amortizaciones)	-10240	0	123	-10363	123	-11710
<b>ACTIVO NO CIRCU</b>	<b>187494</b>	<b>39840</b>	<b>31412</b>	<b>195922</b>	<b>-8428</b>	<b>263675</b>
<b>TOTAL</b>	<b>230371</b>	<b>124136</b>	<b>115663</b>	<b>238844</b>	<b>-8473</b>	<b>349260</b>



CHRISTIAN MEADE HERVERT  
COORDINADOR GENERAL



YOLANDA MACIAS LARA  
DDP




C.P JOSEFINA VALDOVINOS SANCHEZ  
CEDULA No. 1964017

Bajo protesta de decir verdad declaramos que los Estados Financieros y sus notas, son razonables, correctos y son responsabilidad del emisor.

SIFIDE  
 SALVADOR NAVA MTZ 2992  
 SAN LUIS POTOSI  
 ESTADO ANALÍTICO DE INGRESO PRESUPUESTAL DEL 01/01/2019 AL 28/02/2019

Fuentes del Ingreso	Autorizado	Amplia/Redu	Modificado	Devengado	Recaudado	Diferencia	Avance
51 Productos	1,258,956.00	-	1,258,956.00	258,492.00	258,492.00	1,000,464.00	20.5
73 Ingresos por venta de bienes y prestaciones	22,725,320.00	-	22,725,320.00	3,359,103.00	2,582,347.00	20,142,973.00	11.4
91 Transferencias Internas y Asignaciones al S	11,132,400.00	-	11,132,400.00	1,859,000.00	1,859,000.00	9,273,400.00	16.7
<b>TOTALES</b>	<b>35,116,676.00</b>	<b>-</b>	<b>35,116,676.00</b>	<b>5,476,595.00</b>	<b>4,699,839.00</b>	<b>30,416,837.00</b>	<b>13.38</b>



CHRISTIAN MEADE HERVERT  
 COORDINADOR GENERAL



YOLANDA MACIAS LARA  
 DDF



C.P. JOSEFINA VALDOVINOS SANCHEZ  
 COINTEGRA S.C.

Bajo protesta de decir verdad declaramos que los Estados Financieros y sus notas, son razonables, correctos y son responsabilidad del emisor.



SISTEMA DE FINANCIAMIENTO PARA EL EDO DE SAN LUIS POTOSI  
 ESTADO ANALÍTICO DEL EJERCICIO DEL PRESUPUESTO DE EGRESOS  
 Clasificación Administrativa  
 DEL 01/01/2019 AL 28/02/2019

Concepto	Egresos					Subejercicio
	Aprobado	Ampliaciones/ (Reducciones)	Modificado	Devengado	Pagado	
	1	2	3 = (1 + 2)	4	5	
PROGRAMA FONDO SAN LUIS PARA LA	0.00	0.00	0.00	0.00	0.00	0.00
SISTEMA DE FINANCIAMIENTO PARA EL DESARROLLO DEL EDO DE SLP	26,179,080.00	741,583.50	26,920,663.50	3,002,565.43	2,244,079.16	23,918,098.07
<b>Total del Gasto</b>	<b>26,179,080.00</b>	<b>741,583.50</b>	<b>26,920,663.50</b>	<b>3,002,565.43</b>	<b>2,244,079.16</b>	<b>23,918,098.07</b>

  
 CHRISTIAN MEADE HERVERT  
 COORDINADOR GENERAL

  
 YOLANDA MACÍAS LARA  
 DDF SIFIDE

  
 C.P. JOSEFINA VALDOVINOS SANCHEZ  
 COINTEGRA S.C.

Bajo protesta de decir verdad declaramos que los Estados Financieros y sus notas, son razonables, correctos y son responsabilidad del emisor.

SISTEMA DE FINANCIAMIENTO PARA EL DESARROLLO DEL EDO DE SLP

ESTADO ANALÍTICO DEL EJERCICIO DEL PRESUPUESTO DE EGRESOS

Clasificación Económica (por Tipo de Gasto)

DEL 01/01/2019 AL 28/02/2019

Concepto	Egresos					Subejercicio 6 = ( 3 - 4 )
	Aprobado	Ampliaciones/ (Reducciones)	Modificado	Devengado	Pagado	
	1	2	3 = ( 1 + 2 )	4	5	
Gasto Corriente	25,277,980.00	229,230.14	25,507,210.14	2,781,053.66	2,022,567.38	22,726,156.48
Gasto de Capital	901,100.00	512,353.36	1,413,453.36	204,941.34	204,941.34	1,208,512.02
Amortización de la Deuda y Disminución de Pasivos						
Pensiones y Jubilaciones						
Participaciones						
<b>Total del Gasto</b>	<b>26,179,080.00</b>	<b>741,583.50</b>	<b>26,920,663.50</b>	<b>2,985,995.00</b>	<b>2,227,508.72</b>	<b>23,934,668.50</b>

  
CHRISTIAN MEADE HERVERT  
COORDINADOR GENERAL

  
YOLANDA MACÍAS LARA  
DDF SIFIDE

  
C.P. JOSEFINA VALDOVINOS SANCHEZ  
COINTEGRA S.C.


Bajo protesta de decir verdad declaramos que los Estados Financieros y sus notas, son razonables, correctos y son responsabilidad del emisor.





SISTEMA DE FINANCIAMIENTO PARA EL DESARROLLO DEL EDO DE SAN LUIS POTOSÍ  
ESTADO ANALÍTICO DEL EJERCICIO DEL PRESUPUESTO DE EGRESOS  
Clasificación Funcional (Finalidad y Función)  
DEL 01/01/2019 AL 28/02/2019

Concepto	Egresos					Subejercicio 8 = (3 - 4)
	Aprobado	Ampliaciones/ (Reducciones)	Modificado	Devengado	Pagado	
	1	2	3 = (1 + 2)	4	6	
<b>Gobierno</b>						
Legislación						
Justicia						
Coordinación de la Política de Gobierno						
Relaciones Exteriores						
Asuntos Financieros y Hacendarios						
Seguridad Nacional						
Asuntos de Orden Público y de Seguridad Interior						
Otros Servicios Generales						
<b>Desarrollo Social</b>						
Protección Ambiental						
Vivienda y Servicios a la Comunidad						
Salud						
Recreación, Cultura y Otras Manifestaciones Sociales						
Educación						
Protección Social						
Otros Asuntos Sociales						
<b>Desarrollo Económico</b>						
Asuntos Económicos Comerciales y Laborales en General	26,179,080.00	741,583.50	26,920,663.50	3,002,565.44	2,244,079.16	23,918,098.06
Agropecuaria, Silvicultura Pesca y Caza						
Combustibles y Energía						
Minería, Manufacturas y Construcción						
Transporte						
Comunicaciones						
Turismo						
Ciencia, Tecnología e Innovación						
Otras Industrias y Otros Asuntos Económicos						
<b>Otras no Clasificadas en Funciones Anteriores</b>						
Transacciones de la Deuda Pública / Costo Financiero de la Deuda						
Transferencias, Participaciones y Aportaciones entre Diferentes Niveles y Ordenes de Gobierno						
Sanamiento del Sistema Financiero						
Adeudos de Ejercicios Fiscales Anteriores						
<b>Total del Gasto</b>	<b>26,179,080.00</b>	<b>741,583.50</b>	<b>26,920,663.50</b>	<b>3,002,565.44</b>	<b>2,244,079.16</b>	<b>23,918,098.06</b>

  
CHRISTIAN MEADE HERVERT  
COORDINADOR GENERAL


  
YOLANDA MACÍAS LARA  
DDF SIFIDE

  
C.P. JOSEFINA VALDOVINOS SANCHEZ  
COINTEGRA S.C.

Bajo protesta de decir verdad declaramos que los Estados Financieros y sus notas, son razonables, correctos y son responsabilidad del emisor.

SISTEMA DE FINANCIAMIENTO PARA EL DESARROLLO DEL EDO. DE S.L.P.  
 SALVADOR NAVA MTZ 2992  
 SAN LUIS POTOSI  
 ESTADO ANALÍTICO DEL EJERCICIO DEL PRESUPUESTO DE EGRESOS  
 UNIDAD RESPONSABLE  
 DEL 01/01/2019 AL 28/02/2019

CONCEPTO	Autorizado	Ampliación Reducción	Modificado	Disponible a Compro.	Comprometido	Devengado	Comrometi no deveng	Ejercido	Pagado	Subejercicio	Ctas por Pagar	Avance
0535 SISTEMA DE FINANCIAMIENTO PARA EL DESARROLLO DEL EDO DE SLP	26,179,080.00	741,583.50	26,920,663.50	23,918,098.07	3,002,565.43	3,002,565.44	- 0.01	2,244,079.16	2,244,079.16	23,918,098.06	758,486.27	8.34
<b>TOTALES</b>	<b>26,179,080.00</b>	<b>741,583.50</b>	<b>26,920,663.50</b>	<b>23,918,098.07</b>	<b>3,002,565.43</b>	<b>3,002,565.44</b>	<b>- 0.01</b>	<b>2,244,079.16</b>	<b>2,244,079.16</b>	<b>23,918,098.06</b>	<b>758,486.27</b>	<b>8.34</b>



CHRISTIAN MEADE HERVERT  
COORDINADOR GENERAL



YOLANDA MACÍAS LARA  
DDF SIFIDE




C.P. JOSEFINA VALDOVINOS SANCHEZ  
COINTEGRA S.C.

Bajo protesta de decir verdad declaramos que los Estados Financieros y sus notas, son razonables, correctos y son responsabilidad del emisor.

SISTEMA DE FINANCIAMIENTO PARA EL DESARROLLO DEL EDO. DE S.L.P.  
 SALVADOR NAVA MTZ 2992  
 SAN LUIS POTOSI  
 ESTADO ANALÍTICO DEL EJERCICIO DEL PRESUPUESTO DE EGRESOS  
 DISTRIBUCION GEOGRAFICA  
 DEL 01/01/2019 AL 28/02/2019

	CONCEPTO	Autorizado	Ampliación Reducción	Modificado	Disponible a Compro.	Comprometido	Devengado	Comrometi no deveng	Ejercido	Pagado	Subejercicio	Ctas por Pagar	Avance	
24	SAN LUIS POTOSI	26,179,080.00	741,583.50	26,920,663.50	23,918,098.07	3,002,565.43	3,002,565.44	-	0.01	2,244,079.16	2,244,079.16	23,918,098.06	758,486.27	8.34
	<b>TOTALES</b>	<b>26,179,080.00</b>	<b>741,583.50</b>	<b>26,920,663.50</b>	<b>23,918,098.07</b>	<b>3,002,565.43</b>	<b>3,002,565.44</b>	<b>-</b>	<b>0.01</b>	<b>2,244,079.16</b>	<b>2,244,079.16</b>	<b>23,918,098.06</b>	<b>758,486.27</b>	<b>8.34</b>



CHRISTIAN MEADE HERVERT  
 COORDINADOR GENERAL



YOLANDA MACIAS LARA  
 DDF SIFIDE



C.P. JOSEFINA VALDOVINOS SANCHEZ  
 COINTEGRA S.C.

Bajo protesta de decir verdad declaramos que los Estados Financieros y sus notas, son razonables, correctos y son responsabilidad del emisor.

SISTEMA DE FINANCIAMIENTO PARA EL DESARROLLO DEL EDO DE SLP

Gasto por Categoría Programática

ESTADO ANALÍTICO DEL EJERCICIO DEL PRESUPUESTO DE EGRESOS

DEL 01/01/2019 AL 28/02/2019

Concepto	Egresos					Subejercicio 6 = (3 - 4)
	Aprobado	Ampliaciones/ (Reducciones)	Modificado	Devengado	Pagado	
	1	2	3 = (1 + 2)	4	5	
Programas						
Subsidios: Sector Social y Privado o Entidades Federativas y Municipios						
Sujetos a Reglas de Operación						
Otros Subsidios						
Desempeño de las Funciones						
Prestación de Servicios Públicos						
Provisión de Bienes Públicos						
Planeación, seguimiento y evaluación de políticas públicas						
Promoción y fomento	26,179,080.00	741,583.50	26,920,663.50	3,002,565.44	2,244,079.16	23,918,098.06
Regulación y supervisión						
Funciones de las Fuerzas Armadas (Únicamente Gobierno Federal)						
Específicos						
Proyectos de Inversión						
Administrativos y de Apoyo						
Apoyo al proceso presupuestario y para mejorar la eficiencia institucional						
Apoyo a la función pública y al mejoramiento de la gestión						
Operaciones ajenas						
Compromisos						
Obligaciones de cumplimiento de resolución jurisdiccional						
Desastres Naturales						
Obligaciones						
Pensiones y jubilaciones						
Aportaciones a la seguridad social						
Aportaciones a fondos de estabilización						
Aportaciones a fondos de inversión y reestructura de pensiones						
Programas de Gasto Federalizado (Gobierno Federal)						
Gasto Federalizado						
Participaciones a entidades federativas y municipios						
Costo financiero, deuda o apoyos a deudores y ahorradores de la banca						
Adeudos de ejercicios fiscales anteriores						
<b>Total del Gasto</b>	<b>26,179,080.00</b>	<b>741,583.50</b>	<b>26,920,663.50</b>	<b>3,002,565.44</b>	<b>2,244,079.16</b>	<b>23,918,098.06</b>



CHRISTIAN MEADE HERVERT  
COORDINADOR GENERAL



YOLANDA MACÍAS LARA  
DDF SIFIDE




C.P. JOSEFINA VALDOVINOS SANCHEZ  
COINTEGRA S.C.

Bajo protesta de decir verdad declaramos que los Estados Financieros y sus notas, son razonables, correctos y son responsabilidad del emisor.



SISTEMA DE FINANCIAMIENTO PARA EL DESARROLLO DEL EDO. DE S.L.P.  
 SALVADOR NAVA MTZ 2992  
 SAN LUIS POTOSI  
 ESTADO ANALÍTICO DEL EJERCICIO DEL PRESUPUESTO DE EGRESOS  
 CAPITULO DE GASTO  
 DEL 01/01/2019 AL 28/02/2019

CONCEPTO	Autorizado	Ampliación Reducción	Modificado	Disponible a Compro.	Comprometido	Devengado	Comrometi no deveng	Ejercido	Pagado	Subejercicio	Ctas por Pagar	Avance
1000 SERVICIOS PERSONALES	17,794,000.00	-	17,794,000.00	15,746,629.16	2,047,370.84	2,047,370.84	-	1,409,039.09	1,409,039.09	15,746,629.16	638,331.75	7.92
2000 MATERIALES Y SUMINISTROS	780,460.00	-	780,460.00	704,847.46	75,612.54	75,612.54	-	75,612.54	75,612.54	704,847.46	-	9.69
3000 SERVICIOS GENERALES	6,703,520.00	34,800.00	6,738,320.00	6,080,249.73	658,070.27	658,070.28	0.01	537,915.75	537,915.75	6,080,249.72	120,154.52	7.98
4000 TRANSFERENCIAS ASIGNACIONES E	-	194,430.14	194,430.14	177,859.70	16,570.44	16,570.44	-	16,570.44	16,570.44	177,859.70	-	8.52
5000 BIENES MUEBLES, INMUEBLES E IN	901,100.00	512,353.36	1,413,453.36	1,208,512.02	204,941.34	204,941.34	-	204,941.34	204,941.34	1,208,512.02	-	14.50
<b>TOTALES</b>	<b>26,179,080.00</b>	<b>741,583.50</b>	<b>26,920,663.50</b>	<b>23,918,098.07</b>	<b>3,002,565.43</b>	<b>3,002,565.44</b>	<b>-</b>	<b>2,244,079.16</b>	<b>2,244,079.16</b>	<b>23,918,098.06</b>	<b>758,486.27</b>	<b>8.34</b>

  
 CHRISTIAN MEADE HERVERT  
 COORDINADOR GENERAL

  
 YOLANDA MACÍAS LARA  
 DDF SIFIDE

  
 C.P. JOSEFINA VALDOVINOS SANCHEZ  
 COINTEGRA S.C.

Bajo protesta de decir verdad declaramos que los Estados Financieros y sus notas, son razonables, correctos y son responsabilidad del emisor.

SISTEMA DE CONTROL PRESUPUESTAL (RADCONTABIL) v2014  
 SISTEMA DE FINANCIAMIENTO PARA EL DESARROLLO DEL EDO. DE S.L.P.  
 SALVADOR NAVA MTZ 2992  
 SAN LUIS POTOSI, S.LP.  
 ESTADO ANALÍTICO DEL EJERCICIO DEL PRESUPUESTO DE EGRESOS  
 CLASIFICACION POR FUENTE DE FINANCIAMIENTO  
 DEL 01/01/2019 AL 28/02/2019

CONCEPTO	Autorizado	Ampliación Reducción	Modificado	Disponible a Compro.	Comprometido	Devengado	Comrometi no deveng	Ejercido	Pagado	Subejercicio	Ctas por Pagar	Avance
1 RECURSOS PR	26,179,080.00	547,153.36	26,726,233.36	23,740,238.37	2,985,994.99	2,985,995.00	- 0.01	2,227,508.72	2,227,508.72	23,740,238.36	758,486.27	- 0.19
2 RECURSOS GC	-	194,430.14	194,430.14	177,859.70	16,570.44	16,570.44	-	16,570.44	16,570.44	177,859.70	-	8.52
<b>TOTALES</b>	<b>26,179,080.00</b>	<b>741,583.50</b>	<b>26,920,663.50</b>	<b>23,918,098.07</b>	<b>3,002,565.43</b>	<b>3,002,565.44</b>	<b>- 0.01</b>	<b>2,244,079.16</b>	<b>2,244,079.16</b>	<b>23,918,098.06</b>	<b>758,486.27</b>	<b>8.34</b>

  
 CHRISTIAN MEADE HERVERT  
 COORDINADOR GENERAL


  
 YOLANDA MACÍAS LARA  
 DDF SIFIDE

  
 C.P. JOSEFINA VALDOVINOS SANCHEZ  
 COINTEGRA S.C.

Bajo protesta de decir verdad declaramos que los Estados Financieros y sus notas, son razonables, correctos y son responsabilidad del emisor.

SISTEMA DE CONTROL PRESUPUESTAL (RADCONTABIL) v2014  
 SISTEMA DE FINANCIAMIENTO PARA EL DESARROLLO DEL EDO. DE S.L.P.  
 SALVADOR NAVA MTZ 2992  
 SAN LUIS POTOSI, S.LP.  
 ESTADO ANALÍTICO DEL EJERCICIO DEL PRESUPUESTO DE EGRESOS  
 CLASIFICACION POR FUENTE DE FINANCIAMIENTO  
 DEL 01/01/2019 AL 28/02/2019

CONCEPTO	Autorizado	Ampliación Reducción	Modificado	Disponible a Compro.	Comprometido	Devengado	Comrometi no deveng	Ejercido	Pagado	Subejercicio	Ctas por Pagar	Avance
1 RECURSOS PR	26,179,080.00	547,153.36	26,726,233.36	23,740,238.37	2,985,994.99	2,985,995.00	- 0.01	2,227,508.72	2,227,508.72	23,740,238.36	758,486.27	- 0.19
2 RECURSOS GC	-	194,430.14	194,430.14	177,859.70	16,570.44	16,570.44	-	16,570.44	16,570.44	177,859.70	-	8.52
<b>TOTALES</b>	<b>26,179,080.00</b>	<b>741,583.50</b>	<b>26,920,663.50</b>	<b>23,918,098.07</b>	<b>3,002,565.43</b>	<b>3,002,565.44</b>	<b>- 0.01</b>	<b>2,244,079.16</b>	<b>2,244,079.16</b>	<b>23,918,098.06</b>	<b>758,486.27</b>	<b>8.34</b>



CHRISTIAN MEADE HERVERT  
 COORDINADOR GENERAL



YOLANDA MACÍAS LARA  
 DDF SIFIDE



C.P. JOSEFINA VALDOVINOS SANCHEZ  
 COINTEGRA S.C.

Bajo protesta de decir verdad declaramos que los Estados Financieros y sus notas, son razonables, correctos y son responsabilidad del emisor.

**SISTEMA DE FINANCIAMIENTO PARA EL DESARROLLO DEL ESTADO DE SAN LUIS POTOSI  
PROGRAMA DE CONVENIOS Y DESARROLLO DE MICROPROYECTOS PRODUCTIVOS**

SALVADOR NAVA MTZ 2992

SAN LUIS POTOSI

INFORMACIÓN DEL GASTO POR CATEGORÍA PROGRAMÁTICA

AL MES DE FEBRERO DE 2019

CLAVE PROGRAMÁTICA		CONCEPTO	METAS		VALUACIÓN MODIFICADA	AVANCE PROGRAMÁTICO		AVANCE FINANCIERO	
PP	CA		INDICADOR	CANTIDAD		CANTIDAD	%	PAGADO	%
F	2.2.4.2.0	FINANCIAMIENTO PARA EL DESARROLLO	MONTO DE FINANCIAMIENTOS OTORGADOS	169,141,173.00	0.00	29,719,607.00	17.57%	2,244,079.16	8.34%

DEFINICION DEL INDICADOR: LLEVAR UN REGISTRO Y CONTROL DEL MONTO COLOCADO A PROYECTOS PRODUCTIVOS, CON EL OBJETIVO DE MEDIR EL CUMPLIMIENTO DE LA META PLANTEADA, EN RELACION AL PRESUPUESTO ASIGNADO AL PROGRAMA

Nota: Cabe señalar que la meta de colocación tuvo incrementos, de acuerdo a los programas que se operaron durante el ejercicio y los cuales se fueron incluyendo en los indicadores

**SISTEMA DE FINANCIAMIENTO PARA EL DESARROLLO DEL ESTADO DE SAN LUIS POTOSI  
PROGRAMA DE CONVENIOS Y DESARROLLO DE MICROPROYECTOS PRODUCTIVOS**

**EVALUACION DE LA EJECUCION DEL PROGRAMA  
AL MES DE FEBRERO DE 2019**

**Nombre del Indicador:** MONTO COLOCADO

**Objetivo del indicador:** MEDIR EL MONTO DE AVANCE DE LA CANTIDAD COLOCADA AL MES CON BASE A LA META PLANTEADA DE COLOCACIÓN EN EL PROGRAMA DE CONVENIOS Y DESARROLLO DE MICROPROYECTOS.

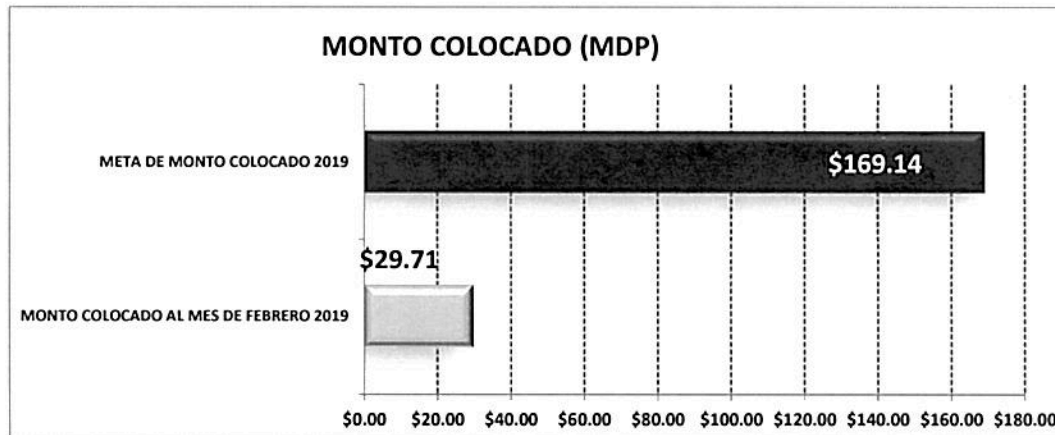
**Variables que intervinieron:** MONTO COLOCADO AL MES QUE SE INFORMA  
META DE MONTO DE COLOCACIÓN ANUAL

**Unidad de Medida:** MILLONES DE PESOS

**Base de comparación:** Monto acumulado al mes que se reporta Vs. Meta anual planteada de colocación.

**Interpretación del indicador:** Muestra el avance del monto colocado al mes que se reporta con respecto a la colocacion anual planteada en el programa.

MONTO COLOCADO (MDP)		AVANCE DE CUMPLIMIENTO DE LA META
MONTO COLOCADO AL MES DE FEBRERO 2019	\$29.71	
META DE MONTO COLOCADO 2019	\$169.14	17.57%



*[Handwritten signature]*

**SISTEMA DE FINANCIAMIENTO PARA EL DESARROLLO DEL ESTADO DE SAN LUIS POTOSI  
PROGRAMA DE CONVENIOS Y DESARROLLO DE MICROPROYECTOS PRODUCTIVOS**

**EVALUACION DE LA EJECUCION PRESUPUESTARIA  
AL MES DE FEBRERO DE 2019**

**Nombre del Indicador:** MONTO DE PRESUPUESTO AUTORIZADO-MODIFICADO Vs. PRESUPUESTO COMPROMETIDO Vs. PRESUPUESTO DEVENGADO Vs. PRESUPUESTO EJERCIDO-PAGADO

**Objetivo del indicador:** DETERMINAR EL MONTO DEL PRESUPUESTO COMPROMETIDO, EL PRESUPUESTO DEVENGADO, EL PRESUPUESTO EJERCIDO-PAGADO Vs. PRESUPUESTO ANUAL AUTORIZADO-MODIFICADO

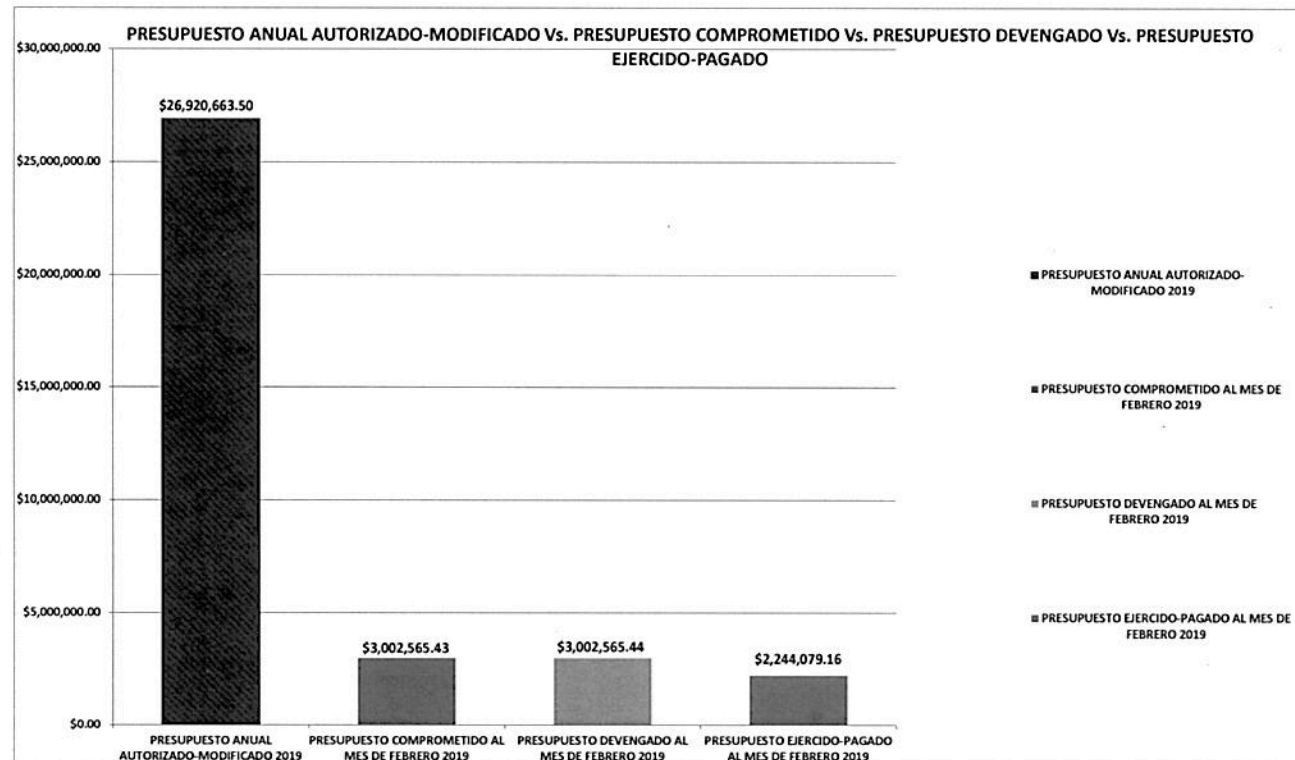
<b>Variables que intervinieron:</b>	MONTO EJERCIDO-PAGADO DEL PRESUPUESTO AL MES MONTO DEL PRESUPUESTO ANUAL AUTORIZADO-MODIFICADO
-------------------------------------	---

<b>Unidad de Medida:</b>	MILLONES DE PESOS
--------------------------	-------------------

**Base de comparación:** Monto anual autorizado-modificado Vs. Monto del presupuestado comprometido Vs. Monto del presupuestado devengado Vs. Monto de presupuestado ejercido-pagado

**Interpretación del indicador:** Muestra el avance del ejercicio del presupuesto comprometido, devengado y ejercido-pagado contra el presupuesto anual autorizado y modificado

		PORCENTAJE DE AVANCE
PRESUPUESTO ANUAL AUTORIZADO-MODIFICADO 2019	\$26,920,663.50	
PRESUPUESTO COMPROMETIDO AL MES DE FEBRERO 2019	\$3,002,565.43	11.15%
PRESUPUESTO DEVENGADO AL MES DE FEBRERO 2019	\$3,002,565.44	11.15%
PRESUPUESTO EJERCIDO-PAGADO AL MES DE FEBRERO 2019	\$2,244,079.16	8.34%



**SISTEMA DE FINANCIAMIENTO PARA EL DESARROLLO DEL ESTADO DE SAN LUIS POTOSI  
PROGRAMA DE CONVENIOS Y DESARROLLO DE MICROPROYECTOS PRODUCTIVOS**

**EVALUACION DE LA EJECUCION PRESUPUESTARIA  
AL MES DE FEBRERO DE 2019**

**Nombre del Indicador:** PROPORCION DEL EJERCICIO DE GASTO POR CAPITULO

**Objetivo del indicador:** DETERMINAR EL PORCENTAJE DE APLICACIÓN DEL GASTO POR CAPITULO

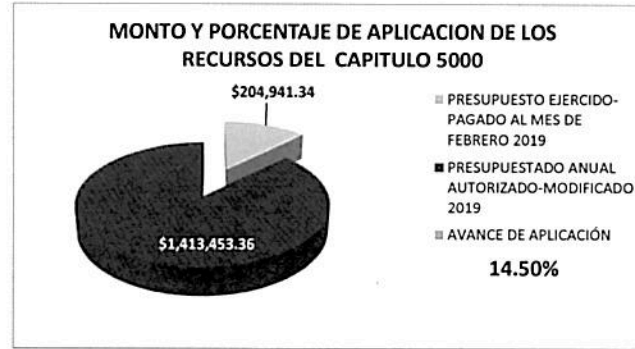
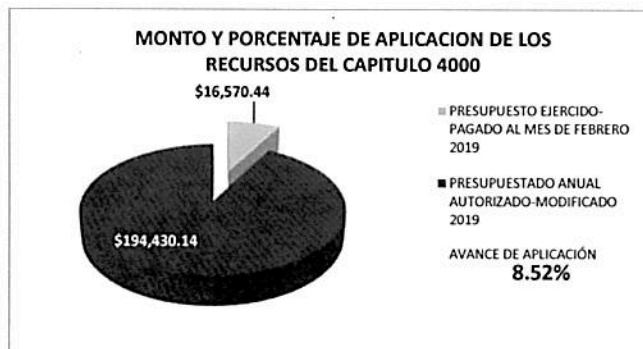
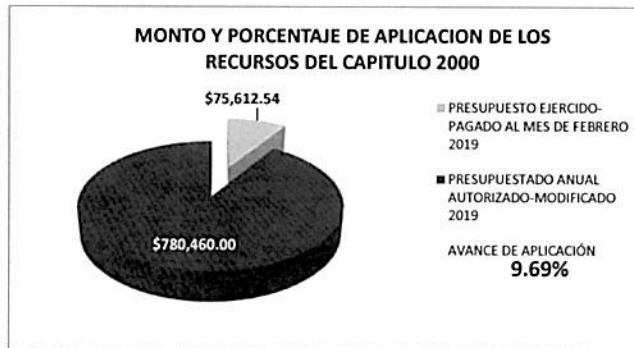
Variables que intervienen:	TOTAL DEL PRESUPUESTO DE GASTO POR CAPITULO
	TOTAL DEL EJERCICIO DEL PRESUPUESTO POR CAPITULO AL MES

Unidad de Medida: MILLONES DE PESOS / PORCENTAJE

**Base de comparación:** Monto presupuestado por capitulo de gasto Vs. Monto ejercicio por capitulo de gasto

**Interpretación del indicador:** Muestra el avance del ejercicio de presupuesto por capitulo

	PRESUPUESTO EJERCIDO- PAGADO AL MES DE FEBRERO 2019	PRESUPUESTADO ANUAL AUTORIZADO- MODIFICADO 2019	AVANCE DE APLICACIÓN
CAPITULO 1000	\$ 1,409,039.09	\$ 17,794,000.00	7.92%
CAPITULO 2000	\$ 75,612.54	\$ 780,460.00	9.69%
CAPITULO 3000	\$ 537,915.75	\$ 6,738,320.00	7.98%
CAPITULO 4000	\$ 16,570.44	\$ 194,430.14	8.52%
CAPITULO 5000	\$ 204,941.34	\$ 1,413,453.36	14.50%
	\$ 2,244,079.16	\$ 26,920,663.50	8.34%



SISTEMA DE FINANCIAMIENTO PARA EL DESARROLLO DEL ESTADO DE SAN LUIS POTOSI  
PROGRAMA DE CONVENIOS Y DESARROLLO DE MICROPROYECTOS PRODUCTIVOS

EVALUACION DE LA EJECUCION PRESUPUESTARIA  
AL MES DE FEBRERO DE 2019

Nombre del Indicador: MONTO DEL PRESUPUESTO EJERCIDO POR CLASIFICACION ECONOMICA

Objetivo del indicador: DETERMINAR EL MONTO DEL PRESUPUESTO QUE SE HA EJERCIDO AL MES QUE SE REPORTA POR EL TIPO DE GASTO

Variables que intervinieron:	MONTO EJERCIDO DEL PRESUPUESTO POR GASTO DE CAPITAL Y CORRIENTE
	MONTO DEL PRESUPUESTO ANUAL POR GASTO DE CAPITAL Y CORRIENTE

Unidad de Medida: MILLONES DE PESOS

Base de comparación: Monto ejercido al mes

Interpretación del indicador: Muestra el avance del ejercicio del presupuesto de manera acumulada al mes que se reporta con base a la clasificación económica del gasto.

PRESUPUESTO EJERCIDO DE GASTO DE CAPITAL	\$204,941.34
PRESUPUESTO EJERCIDO DE GASTO CORRIENTE	\$2,039,137.82

