


SISTEMA DE FINANCIAMIENTO PARA EL DESARROLLO DEL EDO DE SLP
ESTADO DE ACTIVIDADES (Consolidado)
AL 31 DE AGOSTO DE 2019
(Miles de pesos)

	ago-19	ago-18
INGRESOS		
PRODUCTOS		
PRODUCTOS QUE GENERAN INGRESOS CORRIENTES	1,428	1,597
TRANSFENCIAS, ASIGNACIONES Y SUBSIDIOS		
TRANSFERENCIAS INTERNAS Y ASIGNACIONES A SECTOR PUBLICO	8,919	10,574
INGRESOS FINANCIEROS		
INTERESES GANADOS DE VALORES, CREDITOS, BONOS Y OTROS	17,029	16,494
OTROS INGRESOS FINANCIEROS(RENDIMIENTOS)	2,063	1860
OTROS INGRESOS Y BENEFICIOS	0	
SUMA DE INGRESOS	29,439	30,524
MENOS:		
GASTOS		
SERVICIOS PERSONALES	11,420	9,603
MATERIALES Y SUMINISTROS	370	392
SERVICIOS GENERALES	5,078	6,082
TRANSFERENCIAS INTERNAS Y ASIGNACIONES AL SECTOR PUBLICO	1,375	4,458
SUBSIDIOS Y SUBVENCIONES	41	191
OTROS GASTOS VARIOS	789	569
SUMA DEL GASTO	19,074	21,296
UTILIDAD (O PERDIDA) DE OPERACIÓN	10,365	9,228
MENOS		
ESTIMACIONES POR PERDIDA O DETERIORO DE ACTIVOS CIRCULAN	1,532	639
DEPRECIACIONES DE INFRESTRUCTURA Y BIENES MUEBLES	518	609
PAGO DE IMPUESTO ISR POR VENTA DE INMUEBLES		0
PROVISIONES	606	363
AHORRO/ DESAHORRO	7,708	7,618


CHRISTIAN MEADE HERVERT
COORDINADOR GENERAL EJECUTIVO DEL SIFIDE


YOLANDA MACIAS LARA
DDF


C.P JOSEFINA VALDOVINOS SANCHEZ
CEDULA No. 1964017

Bajo protesta de decir verdad declaramos que los Estados Financieros y sus notas, son razonables, correctos y son responsabilidad del emisor.

SISTEMA DE FINANCIAMIENTO PARA EL DESARROLLO DEL EDO DE SLP

ESTADO DE POSICIÓN FINANCIERA (Consolidado)

AL 31 DE AGOSTO DE 2019


(Miles de pesos)

ACTIVO			PASIVO		
ACTIVO CIRCULANTE	ago-19	ago-18	PASIVO CIRCULANTE	ago-19	ago-18
EFFECTIVO Y EQUIVALENTES			CUENTAS POR PAGAR A CORTO PLAZO		
EFFECTIVO	8	0	PROVEEDORES	166	6
BANCOS / TESORERIA	4,454	3,321	SERVICIOS PERSONALES POR PAGAR	1,280	1,163
DERECHO A RECIBIR EFFECTIVO O EQUIVALENTE			INTERES Y COMISIONES POR PAGAR	769	755
INVERSIONES FINANCIERAS A CORTO PLAZO	54,398	70,707	RETENCIONES Y CONTRIBUCIONES CP	520	515
DEUDORES DIVERSOS A CORTO PLAZO	2,122	2,232	OTRAS CUENTAS POR PAGAR	9,982	9,772
PRESTAMOS OTORGADOS A CORTO PLAZO	9,168	7,195	FONDO EN GARANTIA A CORTO PLAZO	12	12
ANTICIPO A PROVEEDORES POR ADQUISICION DE BIENES O SERV					
ESTIMACIONES POR PERDIDA O DETERIORO DE ACTIVOS CIRCULANTES					
ESTIMACIONES PARA CTAS INCOBRABLES POR DERECHO					
A RECIBIR EFFECTIVO O EQUIVALENTES	-15,107	-13,713	PASIVO NO CIRCULANTE		
BIENES INMUEBLES DERIVADOS DE EMBARGOS, DECOMISOS,			DOCUMENTOS POR PAGAR A LARGO PLAZO		
BIENES INMUEBLES DERIVADOS DE EMBARGOS, DECOMISOS,			DOCUMENTOS POR PAGAR	4,171	23,236
ASEGURAMIENTOS Y DACION EN PAGO	5,990	5,857	DEUDA PUBLICA LARGO PLAZO	12,537	20,176
			PROVISIONES A LARGO PLAZO		
			OTRAS PROVISIONES A LP	2,800	2,850
TOTAL ACTIVO CIRCULANTE	61,032	75,600	TOTAL PASIVO	32,235	58,485
ACTIVO NO CIRCULANTE			HACIENDA PUBLICA		
INVERSIONES FINANCIERAS A LARGO PLAZO			APORTACIONES		
FIDEICOMISOS, MANDATOS Y CONTRATOS ANALOGOS	21,307	11,307		198,720	224,822
PARTICIPACIONES Y APORTACIONES DE CAPITAL	856	856	REVALUOS	8,338	8,338
DERECHOS A RECIBIR EFFECTIVO O EQUIVALENTES A LARGO PLAZO			RESULTADO DE EJERC. ANTERIORES	77,066	66,515
DEUDORES DIVERSOS A LARGO PLAZO	26,300	25,300	RESULTADO DEL EJERCICIO (AHORRO/DE	7,708	7,618
PRESTAMOS OTORGADOS A LARGO PLAZO	197,117	235,061	TOTAL CAPITAL	291,833	307,294
BIENES INMUEBLES, INFRAESTRUCTURA CONSTRUCCIONES EN PROCESO					
TERRENO	5,164	5,164			
INFRAESTRUCTURA	18,518	18,994			
BIENES MUEBLES					
MOBILIARIO Y EQUIPO DE ADMINISTRACION	2,708	3,021			
MAQUINAS Y OTROS EQUIPOS	1,106	498			
EQUIPO DE TRANSPORTE	1,368	1,726			
SOFTWARE Y LICENCIAS					
MARCAS	3	5			
SOFTWARE/LICENCIAS	167	183			
DEPRECIACION , DETERIORO Y AMORTIZACION ACUMULADAD DE BIENES					
DEPRECIACION ACUMULADA DE BIENES INMUEBLES	-8,010	-7,787			
DEPRECIACION ACUMULADA DE BIENES MUEBLES	-3,568	-4,148			
TOTAL ACTIVO NO CIRCULANTE	263,036	290,179	TOTAL PASIVO Y HACIENDA PUBLICA	324,068	365,779
TOTAL ACTIVO	324,068	365,779			

EMISION DE OBLIGACIONES(CAPITAL)	204,861
EMISION DE OBLIGACIONES(INTERES)	99
EMISION DE OBLIGACIONES (FDO DE GTIA)	9,618
VALORES EN CUSTODIA	0
INVERSIONES PIM	7
PRESUPUESTO DE EGRESOS APROBADO	32,543
PRESUPUESTO DE EGRESO MODIFICADO	37,900
PRESUPUESTO DE EGRESOS POR EJERCER	15,934
PRESUPUESTO DE EGRESOS COMPROMETIDO	21,966
PRESUPUESTO DE EGRESOS DEVENGADO	19,403
PRESUPUESTO DE EGRESOS EJERCIDO	15,640


CHRISTIAN MEADE HERVERT
COORDINADOR GENERAL EJECUTIVO DEL SIFIDE


YOLANDA MACIAS LARA
DDF


C.P. JOSEFINA VALDOVINOS SANCHEZ
CEDULA No. 1964017

Bajo protesta de decir verdad declaramos que los Estados Financieros y sus notas, son razonables, correctos y son responsabilidad del emisor.

SISTEMA DE FINANCIAMIENTO PARA EL DESARROLLO DEL EDO DE SLP
ESTADO DE CAMBIOS DE LA POSICIÓN FINANCIERA (Consolidado)

AL 31 DE AGOSTO DE 2019

(Miles de pesos)

ACTIVO		
ACTIVO CIRCULANTE	ORIGEN	APLICACIÓN
EFFECTIVO Y EQUIVALENTES		1,140
EFFECTIVO		
BANCOS / TESORERIA		
DERECHO A RECIBIR EFFECTIVO O EQUIVALENTE	14,447	-
INVERSIONES FINANCIERAS A CORTO PLAZO		
DEUDORES DIVERSOS A CORTO PLAZO		
PRESTAMOS OTORGADOS A CORTO PLAZO		
ANTICIPO A PROVEEDORES		
ESTIMACIONES POR PERDIDA DETERIOROR DE ACTIVOS CIRCULA	1,394	
ESTIMACIONES PARA CTAS INCOBRABLES POR DERECHO		
A RECIBIR EFFECTIVO O EQUIVALENTES		
BIENES INMUEBLES DERIVADOS DE EMBARGOS, DECOMISOS,		133
BIENES INMUEBLES DERIVADOS DE EMBARGOS, DECOMISOS,		
ASEGURAMIENTOS Y DACION EN PAGO		
TOTAL ACTIVO CIRCULANTE	15,841	1,273
ACTIVO NO CIRCULANTE		
INVERSIONES FINANCIERAS A LARGO PLAZO		10,000
FIDEICOMISOS, MANDATOS Y CONTRATOS ANALOGOS		
PARTICIPACIONES Y APORTACIONES DE CAPITAL		
DERECHOS A RECIBIR EFFECTIVO O EQUIVALENTES A LARGO PLAZO	36,944	
DEUDORES DIVERSOS A LARGO PLAZO		
PRESTAMOS OTORGADOS A LARGO PLAZO		
BIENES INMUEBLES, INFRAESTRUCTURA CONSTRUCCIONES EN PRO	476	
TERRENO		
INFRAESTRUCTURA		
BIENES MUEBLES	62	
MOBILIARIO Y EQUIPO DE ADMINISTRACION		
MAQUINAS Y OTROS EQUIPOS		
EQUIPO DE TRANSPORTE		
SOFTWARE Y LICENCIAS	18	
MARCAS		
SOFTWARE/LICENCIAS		
DEPRECIACION , DETERIORO Y AMORTIZACION ACUMULADADA DE BIENES		357
DEPRECIACION ACUMULADA DE BIENES INMUEBLES		
DEPRECIACION ACUMULADA DE BIENES MUEBLES		
	37,500	10,357
TOTAL ACTIVO NO CIRCULANTE		
TOTAL ACTIVO	53,341	11,630

PASIVO		
PASIVO CIRCULANTE	ORIGEN	APLICACIÓN
CUENTAS POR PAGAR A CORTO PLAZO	506	
PROVEEDORES		
SERVICIOS PERSONALES POR PAGAR		
INTERES Y COMISIONES POR PAGAR		
RETENCIONES Y CONTRIBUCIONES CP		
OTRAS CUENTAS POR PAGAR		
FONDOS EN GARANTIA A CORTO PLAZO	506	0
PASIVO NO CIRCULANTE		
DOMCUMENTOS POR PAGAR A LARGO PLAZO		26,706
DOCUMENTOS POR PAGAR		
DEUDA PUBLICA LARGO PLAZO		
PROVISIONES A LARGO PLAZO		50
OTRAS PROVISIONES A LP		
	0	26,756
TOTAL PASIVO	506	26,756

HACIENDA PUBLICA		
HACIENDA PUBLICA/PATRIMO CONT		26,102
APORTACIONES		
HACIENDA PUBLICA/PATRIMONIO GENERA	10,641	
REVALUOS		
RESULTADO DEL EJERCICIO (AHORRO/DESAHC	90	
RESULTADO DE EJERC. ANTERIORES	10,551	
TOTAL CAPITAL	10,641	26,102

SUMA DE ORIGEN Y APLICACION	64,488	64,488
------------------------------------	---------------	---------------

Bajo protesta de decir verdad declaramos que los Estados Financieros y sus notas, son razonables, correctos y son responsabilidad del emisor.


CHRISTIAN MEADE HERVERT
COORDINADOR GENERAL EJECUTIVO DEL SIEIDE


YOLANDA MACIAS LARA
DDF SIFIDE


C.P JOSEFINA VALDOVINOS SANCHEZ
CEDULA No. 1964017

Sistema de Financiamiento para el Desarrollo del Estado de SLP
Estado de Variación en la Hacienda Pública
Del 01 De Enero al 31 de Agosto del 2019

Concepto	Hacienda publica/ patrimonio contribuido	Hacienda Publica patrimonio Generados de Ejercicio anteriores	Hacienda Publica Patrimonio Generado del ejercicio	Exceso o insuficiencia en la actualización de la Hacienda Pub/ Patri	Total
Patrimonio Neto Inicial Ajustado del Ejercicio					
Aportaciones	224,822,070.52	-	-	-	224,822,070.52
Donaciones de Capital	224,822,070.52				224,822,070.52
Actualización de la Hacienda Pública/Patrimonio					
Hacienda Pública / Patrimonio Neto del Ejercicio					
Resultados del Ejercicio (Ahorro/Desahorro)	-	74,852,910.50	7,618,355.00	-	82,471,265.50
Resultados de Ejercicios Anteriores		66,514,910.50	7,618,355.00		74,133,265.50
Revalúos					66,514,910.50
Reservas		8,338,000.00			8,338,000.00
Rectificación de resultados de Ejercicio Anteriores					
Exceso o Insuficiencia en la Actualización de la Hacienda Pública/ Patrimonio Neto 2018	-	-	-	-	-
Resultado por Posición Monetaria					
Resultado por Tenencia de Activos no Monetarios					
Hacienda pública/Patrimonio neto 2018	224,822,070.52	74,852,910.50	7,618,355.00	-	307,293,336.02
Cambios en la Hacienda Pública / Patrimonio Neto del Ejercicio 2019					
Aportaciones	26,102,221.50	-	-	-	26,102,221.50
Donaciones de Capital	26,102,221.50				26,102,221.50
Actualización de la Hacienda Pública/Patrimonio					
Variaciones de la Hacienda Pública / Patrimonio Neto del Ejercicio					
Resultados del Ejercicio (Ahorro/Desahorro)	-	10,551,471.00	89,947.00	-	10,641,418.00
Resultados de Ejercicios Anteriores			7,708,302.00		7,708,302.00
Revalúos		10,551,471.00	7,618,355.00		2,933,116.00
Reservas					
Rectificaciones de Resultados de Ejercicios Anteriores					
Cambios en el exceso o insuficiencia en la actualización de la Hacienda Pública / Patrimonio Neto 2018					
Resultado por Posición Monetaria					
Resultado por Tenencia de Activos no Monetarios					
Saldo Neto en la Hacienda Pública / Patrimonio 2019	198,719,849.02	85,404,381.50	7,708,302.00	-	291,832,532.52

Bajo protesta de decir verdad declaramos que los Estados Financieros y sus notas, son razonables, correctos y son responsabilidad del emisor.


CHRISTIAN MEADE HERVERT
COORDINADOR GENERAL EJECUTIVO DEL SIFIDE


YOLANDA MACÍAS LARA
DDF SIFIDE


C.P. JOSEFINA VALDOVINOS SANCHEZ
CEDULA No. 1964017

SISTEMA DE FINANCIAMIENTO PARA EL DESARROLLO DEL ESTADO DE SAN LUIS POTOSÍ


Estado de Flujos de Efectivo

Del 1 de Enero al 31 de Agosto del 2019

Concepto	2019	2018	Concepto	2019	2018
Flujos de Efectivo de las Actividades de Operación			Flujos de Efectivo de las Actividades de Inversión		
Origen	29,439	30,524	Origen	29,904	27,502
Impuestos			Bienes Inmuebles, Infraestructura y Construcciones en Proceso		
Cuotas y Aportaciones de Seguridad Social			Bienes Muebles		
Contribuciones de mejoras			Otros Orígenes de Inversión	29,904	27,502
Derechos			Aplicación	39,573	36,015
Productos de Tipo Corriente	1,428	1,597	Bienes Inmuebles, Infraestructura y Construcciones en Proceso		
Aprovechamientos de Tipo Corriente			Bienes Muebles		14
Ingresos por Venta de Bienes y Servicios	19,092	16,494	Otras Aplicaciones de Inversión	39,573	36,001
Ingresos no Comprendidos en las Fracciones de la Ley de Ingresos			Flujos Netos de Efectivo por Actividades de Inversión	-	9,669 -
Participaciones y Aportaciones	-				8,513
Transferencias, Asignaciones y Subsidios y Otras Ayudas	8,919	10,574	Flujo de Efectivo de las Actividades de Financiamiento		
Otros Orígenes de Operación	21,730	1,860	Origen	-	-
Servicios Personales	11,420	9,603	Endeudamiento Neto	-	-
Materiales y Suministros	370	392	Interno	-	-
Servicios Generales	5,078	6,082	Externo	-	-
Transferencias Internas y Asignaciones al Sector Público	1,375	4,458	Otros Orígenes de Financiamiento	-	-
Transferencias al resto del Sector Público			Aplicación	-	-
Subsidios y Subvenciones	41	191	Servicios de la Deuda	-	-
Ayudas Sociales			Interno	-	-
Pensiones y Jubilaciones			Externo	-	-
Transferencias a Fideicomisos, Mandatos y Contratos Análogos			Otras Aplicaciones de Financiamiento	-	-
Transferencias a la Seguridad Social			Flujos netos de Efectivo por Actividades de Financiamiento	-	-
Donativos			Incremento/Disminución Neta en el Efectivo y Equivalentes al Efectivo	-	1,961 -
Transferencias al Exterior					895
Participaciones			Efectivo y Equivalentes al Efectivo al Inicio del Ejercicio	6,423	4,216
Aportaciones			Efectivo y Equivalentes al Efectivo al Final del Ejercicio	4,462	3,321
Convenios					
Otras Aplicaciones de Operación	3,446	2,179			
Flujos de Efectivo de las Actividades de Operación	7,708	7,618			


CHRISTIAN MEADE HERVERT
 COORDINADOR GENERAL EJECUTIVO DEL SIFIDE


YOLANDA MACÍAS LARA
 DDF SIFIDE


C.P. JOSEFINA VALDOVINOS SANCHEZ
 CEDULA No. 1964017

Bajo protesta de decir verdad declaramos que los Estados Financieros y sus notas, son razonables, correctos y son responsabilidad del emisor.

SISTEMA DE FINANCIAMIENTO PARA EL DESARROLLO DEL ESTADO DE SAN LUIS POTOSÍ

**(EDOS FINANCIEROS CONSOLIDADOS)
EJERCICIO FISCAL 2019**

**I) NOTAS A LOS ESTADOS FINANCIEROS
DEL 1° DE ENERO AL 31 DE AGOSTO DEL 2019**

Con el propósito de dar cumplimiento a los artículos 46 y 49 de la Ley General de Contabilidad Gubernamental, los entes públicos deberán acompañar notas a los estados financieros cuyos rubros así lo requieran teniendo presente los postulados de revelación suficiente e importancia relativa con la finalidad, que la información sea de mayor utilidad para los usuarios.

A continuación, se presentan los tres tipos de notas que acompañan a los estados, a saber:

- a) Notas de desglose;
- b) Notas de memoria (cuentas de orden)
- c) Notas de gestión administrativa.

a) NOTAS DE DESGLOSE

I) NOTAS AL ESTADO DE SITUACIÓN FINANCIERA

Activo

Efectivo y Equivalentes

1. Se informará acerca de los fondos con afectación específica, el tipo y monto de los mismos; de las inversiones financieras se revelará su tipo y monto, su clasificación en corto y largo plazo separando aquéllas que su vencimiento sea menor a 3 meses.

EFFECTIVO Y EQUIVALENTES		2019	2018
EFFECTIVO		8	0
BANCOS / TESORERIA		4,454	3,321

Los bancos que se manejan es Banorte y Bancomer, se tiene cuentas específicas para las operaciones que se realizan, esto evita que los recusos se mezclen.

Derechos a recibir Efectivo y Equivalentes y Bienes o Servicios a Recibir

2. Por tipo de contribución se informará el monto que se encuentre pendiente de cobro y por recuperar de hasta cinco ejercicios anteriores, asimismo se deberán considerar los montos sujetos a algún tipo de juicio con una antigüedad mayor a la señalada y la factibilidad de cobro.

DERECHO A RECIBIR EFECTIVO O EQUIVALENTE		2019	2018
INVERSIONES FINANCIERAS A CORTO PLAZO		54,398	70,707
*DEUDORES DIVERSOS A CORTO PLAZO		2,122	2,232
**PRESTAMOS OTORGADOS A CORTO PLAZO		9,168	7,195

- *Se manejan los gastos generados por gasto de juicio a cargo de los acreditados que están en algún proceso judicial.
- ** Represenan las cuentas por cobrar de los créditos vigentes, tanto de capital como de interés generado.

3. Se elaborará, de manera agrupada, los derechos a recibir efectivo y equivalentes, y bienes o servicios a recibir, (excepto cuentas por cobrar de contribuciones o fideicomisos que se encuentran dentro de inversiones financieras, participaciones y aportaciones de capital) en una desagregación por su vencimiento en días a 90, Adicionalmente, se informará de las características cualitativas relevantes que le afecten a estas cuentas.

Bienes Disponibles para su Transformación o Consumo (inventarios)

4. Se clasificarán como bienes disponibles para su transformación aquéllos que se encuentren dentro de la cuenta Inventarios. Esta nota aplica para aquellos entes públicos que realicen algún proceso de transformación y/o elaboración de bienes.

No se cuenta con bienes disponibles para su transformación de acuerdo a la actividad

5. De la cuenta Almacén se informará acerca del método de valuación, así como la conveniencia de su aplicación. Adicionalmente, se revelará el impacto en la información financiera por cambios en el método.

No se cuenta con almacen debido al giro que se tiene.

Inversiones Financieras

6. De la cuenta Inversiones financieras, que considera los fideicomisos, se informará de éstos los recursos asignados por tipo y monto, y características significativas que tengan o puedan tener alguna incidencia en las mismas.

INVERSIONES FINANCIERAS A LARGO PLAZO		2,019	2,018
FIDEICOMISOS, MANDATOS Y CONTRATOS ANALOGOS		21,307	11,307
PARTICIPACIONES Y APORTACIONES DE CAPITAL		856	856

7. Se informará de las inversiones financieras, los saldos de las participaciones y aportaciones de capital.

Bienes Muebles, Inmuebles e Intangibles

8. Se informará de manera agrupada por cuenta, los rubros de Bienes Muebles e Inmuebles, el monto de la depreciación del ejercicio y la acumulada, el método de depreciación, tasas aplicadas y los criterios de aplicación de los mismos. Asimismo, se informará de las características significativas del estado en que se encuentren los activos.

9. Se informará de manera agrupada por cuenta, los rubros de activos intangibles y diferidos, su monto y naturaleza, amortización del ejercicio, amortización acumulada, tasa y método aplicados.

BIENES INMUEBLES, INFRAESTRUCTURA, CONSTRUCCIONES EN PROCESO	2019	2018
TERRENO	5,164	5,164
INFRAESTRUCTURA	18,518	18,994
BIENES MUEBLES		
MOBILIARIO Y EQUIPO DE ADMINISTRACION	2,708	3,021
MAQUINAS Y OTROS EQUIPOS	1,105	498
EQUIPO DE TRANSPORTE	1,368	1,725
SOFTWARE Y LICENCIAS		
MARCAS	3	5
SOFTWARE/LICENCIAS	167	183
DEPRECIACION, DETERIORO Y AMORTIZACION ACUMULADA DE BIENES		
DEPRECIACION ACUMULADA DE BIENES INMUEBLES	-8,010	-7,787
DEPRECIACION ACUMULADA DE BIENES MUEBLES	-3,568	-4,148

Estimaciones y Deterioros

10. Se informarán los criterios utilizados para la determinación de las estimaciones; por ejemplo: estimación de cuentas incobrables, estimación de inventarios, deterioro de activos biológicos y cualquier otra que aplique.

Las depreciaciones de los bienes muebles están de acuerdo a los porcentajes establecidos por la Ley del Impuesto sobre la Renta en este rubro.

Otros Activos

11. De las cuentas de otros activos se informará por tipo circulante o no circulante, los montos totales asociados y sus características cualitativas significativas que les impacten financieramente.

No se genera información.

Pasivo

1. Se elaborará una relación de las cuentas y documentos por pagar en una desagregación por su vencimiento en días a 90, 180, menor o igual a 365 y mayor a 365. Asimismo, se informará sobre la factibilidad del pago de dichos pasivos.

No se generó información.

2. Se informará de manera agrupada los recursos localizados en Fondos de Bienes de Terceros en Administración y/o en Garantía a corto y largo plazo, así como la naturaleza

de dichos recursos y sus características cualitativas significativas que les afecten o pudieran afectarles financieramente.

No se generó información.

3. Se informará de las cuentas de los pasivos diferidos y otros, su tipo, monto y naturaleza, así como las características significativas que les impacten o pudieran impactarles financieramente.

PASIVO CIRCULANTE		2019	2018
CUENTAS POR PAGAR A CORTO PLAZO			
PROVEEDORES		166	6
SERVICIOS PERSONALES POR PAGAR		1,280	1,163
INTERES Y COMISIONES POR PAGAR		769	755
RETENCIONES Y CONTRIBUCIONES CP		520	515
OTRAS CUENTAS POR PAGAR		9,982	9,772
FONDO EN GARANTIA A CORTO PLAZO		12	12

PASIVO NO CIRCULANTE		2019	2018
DOMCUMENTOS POR PAGAR A LARGO PLAZO			
DOCUMENTOS POR PAGAR		4,171	23,236
DEUDA PUBLICA LARGO PLAZO		12,537	20,176
PROVISIONES A LARGO PLAZO			
OTRAS PROVISIONES A LP		2,800	2,850

Este genero se subdivide en pasivo circulante y no circulante, anexándose las cuentas que integran cada subdivisión.

PROVEEDORES: Son los adeudos con proveedores de operaciones del ente con vencimientos menores a 12 meses.

SERVICIOS PERSONALES: Esta cuenta se integra principalmente por aportaciones patronales, (IMSS, INFONAVIT) pagaderas al día 17 del siguiente mes. Así como también por el aguinaldo el cual mes con mes se provisiona, para su pago en el mes de diciembre.

INTERESES Y COMISIONES POR PAGAR: Son los intereses de pago a las diferentes fondeadoras de capital, principalmente NACIONAL FINANCIERA SNC.

RETENCIONES Y CONTRIBUCIONES: Este saldo se integra por las retenciones a los empleados de su ispt correspondiente, así como por las retenciones del 10% por honorarios profesionales o arrendamientos.

OTRAS CUENTAS POR PAGAR. En esta cuenta se presentan los depósitos no identificados, así como los depósitos pendientes de aplicar de sobrantes en los pagos realizados por los acreditados.

En lo referten a pasivo no circulante. Se presentan las siguientes cuentas:

DOCUMENTOS POR PAGAR: Su saldo representa el monto de crédito recibido por Nacional Financiera.

DEUDA PUBLICA: monto de deuda que se tiene por concepto de línea de crédito con entidades fondeadoras.

PROVISIONES A LP: representa el saldo por la reserva que se tiene para liquidación laborales.

II) NOTAS AL ESTADO DE ACTIVIDADES

Ingresos de Gestión

1. De los rubros de impuestos, cuotas y aportaciones de seguridad social, contribuciones de mejoras, derechos, productos, aprovechamientos, y de ingresos por venta de bienes y prestación de servicios, los cuales están armonizados con los rubros del Clasificador por Rubros de Ingresos, se informarán los montos totales y cualquier característica significativa.

INGRESOS		2019
PRODUCTOS		
PRODUCTOS QUE GENERAN INGRESOS CORRIENTES		1,428
TRANSFERENCIAS, ASIGNACIONES Y SUBSIDIOS		
TRANSFERENCIAS INTERNAS Y ASIGNACIONES A SECTOR PUBLICO		8,919
INGRESOS FINANCIEROS		
INTERESES GANADOS DE VALORES, CREDITOS, BONOS Y OTROS		14,029
OTROS INGRESOS FINANCIEROS(RENDIMIENTOS)		2,063

El rubro de productos se genera por el cobro de cuotas o comisiones por apertura sobres los créditos.

Los ingresos financieros se generan por la venta de bienes o prestación de servicios interés normal o moratorio generado por el capital de los créditos otorgados

Otros ingresos financieros son los rendimientos bancarios por las cuentas de inversiones.

Participaciones, Aportaciones, Convenios, Incentivos Derivados de la Colaboración Fiscal, Fondos Distintos de Aportaciones, Transferencias, Asignaciones, Subsidios y Subvenciones, y Pensiones y Jubilaciones

- De los rubros de participaciones, aportaciones, convenios, incentivos derivados de la colaboración fiscal, fondos distintos de aportaciones, transferencias, asignaciones, subsidios y subvenciones, y pensiones y jubilaciones, los cuales están armonizados con los rubros del Clasificador por Rubros de Ingresos, se informarán los montos totales y cualquier característica significativa.

Otros Ingresos y Beneficios

- De los rubros de Ingresos Financieros, Incremento por Variación de Inventarios, Disminución del Exceso de Estimaciones por Pérdida o Deterioro u Obsolescencia, Disminución del Exceso de Provisiones, y de Otros Ingresos y Beneficios Varios, se informarán los montos totales y cualquier característica significativa.

Gastos y Otras Pérdidas:

- Explicar aquellas cuentas de gastos de funcionamiento, transferencias, subsidios y otras ayudas, participaciones y aportaciones, otros gastos y pérdidas extraordinarias, así como los ingresos y gastos extraordinarios, que en lo individual representen el 10% o más del total de los gastos.

SERVICIOS PERSONALES	11,420
-----------------------------	---------------

Este rubro representa el gasto mas fuerte en el ente. El cual es cubierto con recursos propios. Cabe señalar que se presenta el costo de \$ 2,097,535.87 que corresponde al personal del Gobierno del Estado adscrito al SIFIDE, y que este organismo solo informa y registra, mas sin embargo el recurso no ingresa, ni se ejerce y ni se paga en el SIFIDE. Cabe señalar que este mes el monto considerado fue igual al mes anterior ya que al cierre no se podía ingresar a la plataforma para obtener el dato.

III) NOTAS AL ESTADO DE VARIACIÓN EN LA HACIENDA PÚBLICA

- Se informará de manera agrupada, acerca de las modificaciones al patrimonio contribuido por tipo, naturaleza y monto.
- Se informará de manera agrupada, acerca del monto y procedencia de los recursos que modifican al patrimonio generado.

Cambios en la Hacienda Pública / Patrimonio Neto del Ejercicio 2019	-26,102,221.50
Aportaciones	- 26,102,221.50

Representa las variaciones del año pasado al presente año.

IV) NOTAS AL ESTADO DE FLUJOS DE EFECTIVO

Efectivo y equivalentes

1. El análisis de los saldos inicial y final que figuran en la última parte del Estado de Flujo de Efectivo en la cuenta de efectivo y equivalentes es como sigue:

	20XN	20XN-1
Efectivo en Bancos –Tesorería	6,856	3,448
Efectivo en Bancos-Dependencias	X	X
Inversiones temporales (hasta 3 meses)	X	X
Fondos con afectación específica	X	X
Depósitos de fondos de terceros y otros	X	X
Total de Efectivo y Equivalentes	6,856	3,448

2. Detallar las adquisiciones de bienes muebles e inmuebles con su monto global y, en su caso, el porcentaje de estas adquisiciones que fueron realizadas mediante subsidios de capital del sector central. Adicionalmente, revelar el importe de los pagos que durante el período se hicieron por la compra de los elementos citados.

En el período que se reporta, la adquisición de bienes muebles se realizó con recursos propios del organismo y programas, se concluyó el pago del sistema fotovoltaico por un monto de \$307,412.02, sumando el monto total de la adquisición la cantidad de \$512,353.36.

3. Conciliación de los Flujos de Efectivo Netos de las Actividades de Operación y la cuenta de Ahorro/Desahorro antes de Rubros Extraordinarios. A continuación se presenta un ejemplo de la elaboración de la conciliación.

	20XN	20XN-1
Ahorro/Desahorro antes de rubros Extraordinarios	X	X
<i>Movimientos de partidas (o rubros) que no afectan al efectivo.</i>		
Depreciación	X	X
Amortización	X	X
Incrementos en las provisiones	X	X

Incremento en inversiones producido por revaluación	(X)	(X)
Ganancia/pérdida en venta de propiedad, planta y equipo	(X)	(X)
Incremento en cuentas por cobrar	(X)	(X)
Partidas extraordinarias	(X)	(X)

No se generó información.

V) CONCILIACIÓN ENTRE LOS INGRESOS PRESUPUESTARIOS Y CONTABLES, ASÍ COMO ENTRE LOS EGRESOS PRESUPUESTARIOS Y LOS GASTOS CONTABLES

La conciliación se presentará atendiendo a lo dispuesto por el Acuerdo por el que se emite el formato de conciliación entre los ingresos presupuestarios y contables, así como entre los egresos presupuestarios y los gastos contables.

b) NOTAS DE MEMORIA (Cuentas de Orden)

Las cuentas de orden se utilizan para registrar movimientos de valores que no afecten o modifiquen el balance del ente contable, sin embargo, su incorporación en libros es necesaria con fines de recordatorio contable, de control y en general sobre los aspectos administrativos, o bien, para consignar sus derechos o responsabilidades contingentes que puedan, o no, presentarse en el futuro.

Las cuentas que se manejan para efectos de estas Notas son las siguientes:

Cuentas de Orden Contables y Presupuestarias:

Contables:

Valores

Emisión de obligaciones

Avales y garantías

Juicios

Contratos para Inversión Mediante Proyectos para Prestación de Servicios (PPS) y

Similares

Bienes concesionados o en comodato

Presupuestarias:

Cuentas de ingresos

Cuentas de egresos

Se informará, de manera agrupada, en las Notas a los Estados Financieros las cuentas de orden contables y cuentas de orden presupuestario, considerando al menos lo siguiente:

1. Los valores en custodia de instrumentos prestados a formadores de mercado e instrumentos de crédito recibidos en garantía de los formadores de mercado u otros.
2. Por tipo de emisión de instrumento: monto, tasa y vencimiento.
3. Los contratos firmados de construcciones por tipo de contrato.

4. El avance que se registra en las cuentas de orden presupuestarias, previo al cierre presupuestario de cada periodo que se reporte.

NOTAS DE GESTIÓN ADMINISTRATIVA

1112 Bancos/tesorería. Representa el saldo que se tiene en las diferentes cuentas de cheques que se tienen en las instituciones bancarias. De donde se maneja el otorgamiento y recuperación de préstamos, así como expedición de cheques o transferencias para la operación de los fondos.

1121 Inversiones financieras cortó plazo, representa el saldo de las inversiones en mesa de dinero que están en las instituciones bancarias.

1123 Cuenta de deudores diversos, está conformada por cuentas que se recuperaran a corto plazo, en general son gastos legales a cargo de los acreditados.

1126 Préstamos otorgados a corto plazo presenta el saldo vigente de capital e interés.

1161 Estimaciones para cuentas incobrables de acuerdo a la naturaleza de esta cuenta que es acreedora, se presenta en negativo y representa la estimación de la cartera vencida de acuerdo a las políticas para cuentas incobrables que maneja la entidad.

1194 Bienes inmuebles derivados de embargos, decomiso. Saldo de los inmuebles adjudicados al terminar un proceso legal para poder cubrir el adeudo de un crédito vencido y sus accesorios.

1213 Fideicomisos, mandatos y contratos análogos, existe un convenio de colaboración con NAFIN SNC, para la implementación de un programa emergente por desastre natural, las empresas afectadas son por la tormenta tropical Manuel y el huracán Ingrid.

1214 Participación y aportación de capital. El SIFIDE tiene participación de una acción con valor de \$1000.00 en la sociedad denominada Centro de Innovación y Transferencia de Tecnología El Huevo SA de CV

1224 Préstamos otorgados LP. Saldo de los préstamos que mes a mes se devenga su amortización correspondiente.

1241 Mobiliario y equipo de administración,

1246 Maquinaria otros equipos y herramientas

1251 Software

1254 Licencias

Las inversiones en activo fijo se registran originalmente a su costo de adquisición y su depreciación se calcula mediante el método de línea recta a las tasas máximas fiscales autorizadas.

2111 Servicios personales por pagar a corto plazo, en esta cuenta se registra el monto de fondo de ahorro que se ha retenido al personal, así como también la reserva para gratificación de fin de año, que se va generando durante los meses de enero a noviembre.

2117 Retenciones y contribuciones por pagar a corto plazo, representa los impuestos generados por la entidad durante el mes, están incluidos los impuestos de seguridad social, el impuesto sobre nómina y los impuestos federales.

2229 Otros documentos por pagar a largo plazo, representa el monto de deuda que se tiene con los diversos fondeaderos.

2269 Otras provisiones a largo plazo, representa el saldo de la reserva para liquidaciones laborales que se actualiza a inicios de cada ejercicio, de acuerdo con la norma de información financiera (NIF) d-3.

Resultado del ejercicio. La utilidad que se obtiene en el mes se reinvierte para los fines de los programas.

7210 Emisión de obligaciones. Control en cuentas de orden del total de capital por cobrar.

4159 Otros productos que generan ingresos corrientes. Es el monto de las cuotas por apertura cobradas por los créditos otorgados.

4220 Transferencias internas y asignaciones al sector público. Es el monto de los recursos recibidos por Secretaría de Finanzas para apoyo al capítulo 1000, así como también las aportaciones de nómina que hacen los fondos del SIFIDE.

4310 Intereses ganados de valores, créditos, bonos y otros, representa la provisión de intereses de los préstamos otorgados, productos financieros de las cuentas de inversiones, así como también las recuperaciones de créditos castigados.

5110 Servicios personales, gastos generados por remuneraciones al personal como sueldos, remuneraciones adicionales y seguridad social, incluye el monto que se tiene en la cuenta 2111 servicios personales por pagar a corto plazo por motivo de gratificación de fin de año. (Capítulo 1000)

5120 Materiales y suministros, representa los gastos incurridos por la entidad para la compra de materiales de administración, alimentos y utensilios, combustibles y herramientas, refacciones y accesorios menores. (Capítulo 2000)

5130 Servicios generales, representa los gastos por concepto de servicios básicos, servicios de arrendamiento, servicios profesionales, servicios financieros y bancarios, servicios de instalación,

servicios de comunicación social, servicios de traslado y viáticos, servicios oficiales y otros servicios generales. (Capítulo 3000)

5210 Transferencias y asignaciones, los programas tiene un convenio de colaboración con el SIFIDE por concepto de aportación para apoyo de nómina.

5510 Estimaciones y depreciaciones, representa el monto por la estimación para cuentas incobrables de acuerdo a las políticas de la entidad y que se ve reflejado en la cuenta de activo 1161 estimaciones para cuentas incobrables, así como la cantidad que representa la depreciación y amortización de los bienes muebles e inmuebles de la entidad.

5520 Provisiones de los pasivos a largo plazo, representa el monto de la actualización de la cuenta 2269 Otras provisiones a largo plazo que se realiza al inicio de cada ejercicio.

Al cierre de este período no se recibieron los estados de cuenta del Fideicomiso Impulso a la Economía Familiar por parte del Fiduciario, por lo que la información plasmada, se presenta con números al cierre del mes pasado.

Al inicio del año se realizaron unas modificaciones al presupuesto y corresponde a recursos que quedaron comprometidos con cargo al presupuesto 2018, siendo los recursos del programa de Crédito Joven con reducción de tasa, la adquisición de un sistema fotovoltaico mediante proceso de invitación restringida que se llevó a cabo en el 2018, pero que la ejecución e instalación se realizó en el presente ejercicio, así como los costos de inspección y verificación que debe de llevar un sistema fotovoltaico de media tensión.

Cabe señalar que en mes de marzo se presenta una modificación al presupuesto tanto de ingreso como de egreso por un monto de \$4,616,233.70 y que el mismo corresponde a los recursos que a partir del ejercicio 2019, es decir el costo de las 5 personas de Gobierno del Estado adscrito al SIFIDE se traslado al capítulo 4000, por lo en dicho capítulo se está incluyendo el costo del personal cuyo patrón es Gobierno del Estado y que se suscribirá convenio para este proceso, ya que los recursos no se depositarán en el SIFIDE, es decir no se recibirán, ni se ejercerán ni pagaran de las cuentas de este organismo.

Derivado de lo anterior, el monto modificado corresponde al monto actual que tiene en sus registros la Secretaría de Finanzas en el sistema SIAF, ya que el monto inicial autorizado en este rubro ya sufrió una modificación; cabe precisar que para el egreso por cuestiones de registro se identificó en la cuenta 1221 todo el gasto quedando comprometido en este mes, y el cual se irá devengando con base a la aplicación que tenga la Secretaría de Finanzas, ya que ellos continuarán pagando directamente.

De igual manera es necesario precisar que el presupuesto anual autorizado se encuentra distribuido en capítulo 4000 y 6000, más sin embargo, los recursos de inversión no se registran como un ingreso derivado a que los mencionados recursos se destinan a patrimonio del SIFIDE y/o los programas para el otorgamiento de financiamientos o para el fortalecimiento de fondos de garantías de los programas; y lo correspondiente al capítulo 4000 se integra con los recursos

propios que genera el organismo y sus programas, rendimientos y las transferencias que recibe el SIFIDE de Gobierno del Estado.

SISTEMA DE FINANCIAMIENTO PARA EL DESARROLLO DEL EDOS. DE SLP

Al inicio de su creación el SIFIDE nace como una Coordinación General según el Plan Estatal de Desarrollo en el año 1998 con el objetivo de incrementar la canalización de recursos a las prioridades del desarrollo, permitiendo un efectivo impulso a la productividad del Estado en los diferentes sectores productivos y que los cuales se encontraban con poco o sin acceso a financiamiento para la concreción de proyectos productivos.

El Sistema de Financiamiento para el Desarrollo del Estado de San Luis Potosí, SIFIDE se constituyó como un organismo público descentralizado con personalidad jurídica y patrimonio propios, en virtud de decreto administrativo expedido por el Titular Ejecutivo, el 5 de mayo del año 2000 y publicado el 9 de mayo del mismo año.

El SIFIDE fue creado para satisfacer los requerimientos de financiamiento de actividades productivas de personas físicas y morales en territorio potosino, buscando fomentar la generación de oportunidades de empleo y autoempleo. Así pues, su objetivo principal es constituirse como una instancia del Gobierno del Estado que apoya la identificación, difusión, orientación, evaluación, asesoría y tramitación de proyectos productivos, de infraestructura y sociales viables que contribuyan al desarrollo de la entidad; así como para otorgar capacitación, asistencia técnica y financiamientos directos e indirectos a proyectos de todos los sectores productivos, con excepción de los primarios a través de diversos esquemas de financiamiento, y fomentar la cultura emprendedora y financiera en el Estado.

La administración y operación del SIFIDE se encontrará a cargo del Consejo para el Financiamiento del Desarrollo y de un Coordinador General Ejecutivo, quienes tendrán las atribuciones que establecen en el decreto de creación y el reglamento interior.

El SIFIDE está sectorizado a la Secretaría de Finanzas; la administración y operación de este Organismo se encuentra a cargo del Consejo para el Financiamiento del Desarrollo; máximo órgano y que el mismo cuenta con un Presidente, cargo que asume el Secretario de Finanzas, así como los vocales permanentes siendo el Secretario General de Gobierno, el Secretario de Desarrollo Social y Regional, el Secretario de Desarrollo Económico y Secretario del Trabajo y Previsión Social y tres miembros temporales que serán representantes de organizaciones empresariales reconocidas en el Estado de San Luis Potosí.

El SIFIDE en su acuerdo de creación cuenta con diversas funciones entre las más principales:

- Promover y, en su caso, apoyar mediante el otorgamiento de financiamientos, a través de esquemas de primer piso, segundo piso, garantía e inducción de crédito y otros afines, la

provisión de asistencia técnico y capacitación, el desarrollo de proyectos y actividades productivas con probada viabilidad y rentabilidad económica en los sectores económicos y sectores sociales prioritarios para el desarrollo del Estado, a fin de que contribuyan a la generación y conservación de empleos y autoempleos que propicien una mejor distribución de la riqueza y el desarrollo regional equilibrado.

- Incrementar el acceso al financiamiento a personas físicas y/o morales que tengan acceso a financiamiento preferencial.
- Acrecentar la red de intermediarios financieros en el Estado.
- Proponer la constitución de los fideicomisos, fondos o programas necesarios para el desarrollo de proyectos y actividades productivas.
- Coadyuvar para que los programas de fomento federales, estatales y municipales respondan a las necesidades de los emprendedores, micro, pequeñas y medianas empresas y sectores estratégicos.
- Analizar los proyectos productivos de las MIPyMES.
- Prestar servicios de asesoría, capacitación y asistencia técnica en ramas de negocios, emprendimiento, finanzas y demás materias que se requieran para la consecución de los proyectos y actividades de las empresas y emprendedores.
- Fungir como asesor en materia financiera del Ejecutivo del Estado y Dependencias de la Administración.
- Constituir, desarrollar, apoyar, canalizar y ejecutar mecanismos de financiamiento.
- Cobrar las cantidades que resulten a favor con motivo de los financiamientos que otorgue
- Llevar a cabo los actos tendientes para el otorgamiento, contratación, administración y recuperación de los financiamientos otorgados
- Determinar fuentes de financiamiento para proyectos estatales.
- Fungir como fideicomitente, en los fideicomisos constituidos con su patrimonio.

El personal contratado por el Sistema de Financiamiento para el Desarrollo del Estado se rige por el apartado "A" del Artículo 123 de la Constitución Política de los Estados Unidos Mexicanos y su Ley Reglamentario, contando con las prestaciones autorizadas al personal, así como una reserva laboral del treinta y tres por ciento reconocida en los estados financieros.

Derivado de la personalidad jurídica del SIFIDE, se ha logrado fungir ante la Secretaría de Economía como organismo intermedio, lo que ha permitido incrementar la canalización de recursos federales a diversos proyectos productivos, programas emergentes, programas de financiamiento en beneficios de los potosinos y potosinas.

El SIFIDE como retenedor de impuestos ha cumplido con sus obligaciones durante el ejercicio que se informa, el saldo se que refiere al pasivo corresponde a retenciones de impuesto sobre la renta por concepto de salarios, honorarios profesionales y aportaciones al Instituto Mexicano del Seguro Social del mes anterior.

Preocupado el SIFIDE por ser un organismo que otorgue un servicio de calidad a las MÍ Pymes potosinas cuenta con la certificación en la norma ISO 9001:2015, teniendo un alcance en todos los procesos con que cuenta.

Mediante acuerdo administrativo se destina el inmueble propiedad de Gobierno del Estado al servicio del Organismo Público Descentralizado denominado, SIFIDE, ubicado en Salvador Nava Martínez No. 2992 Frac. Zangamanga, San Luis Potosí, S.L.P. y el mismo deberá de integrarse en el acervo inmobiliario como parte de su patrimonio, siempre y cuando se destine a los fines del SIFIDE y cumpla con los objetivos planteados.

El SIFIDE dentro de sus funciones de asesoría, cuenta con un programa de capacitación empresarial, el cual permite que mediante el otorgamiento de cursos, seminarios, diplomado y foros otorgar una capacitación integral que permita incrementa la cultura empresarial en el Estado.

Políticas contables significativas:

- La información financiera está preparada sobre la base de reconocer los ingresos cuando se recaudan y los egresos cuando pagan.
- Los estados financieros y sus notas han sido preparadas sobre la base de costo histórico; por lo tanto, no se reconocen efectos de la inflación.
- El mobiliario a partir de diciembre 2018 se registra sobre el costo de adquisición.
- Al mes que se informan se han llevado a cabo reclasificaciones entre cuentas del mismo capítulo, permitiendo hacer frente a gastos que permitan continuar con la operación y la prestación del servicio.

Fideicomisos, mandatos y análogos:

El otorgamiento de los financiamientos a través de los diferentes vehículos de dispersión o fideicomisos instituidos en el SIFIDE o que se participa en ellos, también se realiza mediante la participación de la ciudadanía en los Comités Técnicos de los mismos, lo que permite dar mayor transparencia y credibilidad a cada operación, las personas que integran los Comités Técnicos son miembros prominentes de la sociedad, así como servidores públicos. En ambos casos la calidad de miembros de los Comités Técnicos se desempeña de manera honoraria.

FONDO SAN LUIS PARA LA MICROEMPRESA

Con el fin de impulsar el desarrollo de empresas en San Luis Potosí mediante el apoyo de financiamientos, Nacional Financiera, S.N.C., constituyó con el Gobierno del Estado en 1995 el Fideicomiso del Fondo San Luis para la Microempresa, el cual opera como un Intermediario Financiero no bancario; A partir de 1998 el Fideicomiso se integra a los programas del Sistema de Financiamiento para el Desarrollo del Estado SIFIDE.

La importancia de operar como una entidad financiera apoyada por la banca de Desarrollo Nacional como lo es Narinas, es el de contar con una fuente de recursos constante que permita lograr el objeto del Fideicomiso que es el otorgar financiamientos a corto, mediano y largo plazo en apoyo a micro, pequeñas y medianas empresas establecidas en el Estado de San Luis Potosí con la finalidad de que puedan mejorar su productividad y eficiencia, fomentar sus programas de

implementación en sistemas de calidad, mejoras tecnológicas y de medio ambiente, así como el incremento en su producción y comercialización y la creación de nuevas fuentes de empleo.

Originalmente Nacional Financiera, S.N.C. le estableció a Fondo San Luis con el respaldo del Gobierno del Estado una Línea de Crédito hasta por la cantidad de 24'0 MDP, para el descuento de operaciones de 2º. Piso, colocación directa de financiamientos para empresarios de los ramos industrial, comercial y de servicios en apoyo a necesidades de capital de trabajo como lo es, la adquisición de inventarios, gastos de operación, sueldos y salarios, así como para activos fijos, maquinaria y equipo y mejoras en instalaciones físicas, contando para el respaldo de ésta línea global con la garantía de participaciones federales por 21'6 MDP y un patrimonio inafectable de 3'0 MDP.

A partir del año 2004 se han llevado a cabo varias ampliaciones para ir incrementando la línea de crédito original con Nacional Financiera, S.N.C. misma que asciende actualmente a un monto de 56'0 MDP, para el descuento de operaciones ahora tanto de primer como de segundo piso contando con la garantía de un patrimonio inafectable que también ha registrado aumentos hasta alcanzar la suma de 6'9 MDP.

Adicionalmente Fondo San Luis ha recibido del Gobierno del Estado a través de SIFIDE importantes aportaciones para el fortalecimiento de su patrimonio para el otorgamiento de financiamientos con recursos propios.

Con la colocación de créditos actualmente para empresarios en un rango de 150 mil a 810 mil pesos (158,100Udis) el Fondo San Luis se ha constituido ahora adicionalmente como una de las fuentes de Fondeo entre otras, para los programas del Sistema de Financiamiento para el Desarrollo SIFIDE otorgando líneas de primer piso establecidas para Desarrollo de Micro proyectos Productivos hasta por 17.0 MDP y para Emprendamos Juntos, A.C., hasta por 23.0 MDP en apoyo a la colocación de créditos y microcréditos en esos programas.

Actualmente El Fondo San Luis se constituye como uno de los Intermediarios Financieros no Bancarios más destacados del país siendo reconocido por Nacional Financiera, S.N.C.

DESARROLLO DE MICROPROYECTOS PRODUCTIVOS DEL ESTADO DE SAN LUIS POTOSI

Desarrollo de Microproyectos Productivos es un fideicomiso de inversión y administración constituido en diciembre de 1998, como una respuesta estratégica para contribuir a la superación de la pobreza a través del desarrollo de actividades productivas que detonen la economía del Estado.

Microproyectos Productivos otorga financiamientos para que, con base en el aprovechamiento de sus recursos y potencialidades, los microempresarios aporten al desarrollo de sus sectores productivos y de la economía de la entidad.

El programa cubre las necesidades de un sector económico generalmente no atendido por la banca comercial, genera cultura de financiamiento y de pago en el sector Microempresaria y opera en forma eficiente y autosustentable

FIDEICOMISO IMPULSO A LA ECONOMIA FAMILIAR

El Fideicomiso de Impulso a la Economía Familiar fue creado con el propósito de dar acceso al micro financiamiento a la población que vive en zonas marginadas del Estado, propiciando la generación de empleo y posibilitando el mejoramiento de los niveles de las comunidades.

En el Fideicomiso intervienen:

- Fideicomitentes: El Estado Libre y Soberano de San Luis Potosí y el Sistema de Financiamiento para el Desarrollo del Estado de San Luis Potosí.
- Fiduciario: Banco Nacional de México, S.A. integrante de Grupo Financiero Banamex, División Fiduciaria.
- Fideicomisarios: Emprendamos Juntos, AC y/o cualquier otra entidad que a criterio de los fideicomitentes acredite la capacidad necesaria para llevar a cabo el objeto del Programa.

El programa es administrado a través de un fideicomiso contratado con el Banco Nacional del México, S.A., en los términos vigentes del contrato 135700-8 y de manera operativa través de la Asociación Civil, es quien es a encargada por cuenta del programa, de otorgar microfinanciamientos, así como la recuperación de los mismos a los beneficiarios en zonas marginadas.

En el Fideicomiso existen dos cuentas con Banco Nacional del México a nombre del Gobierno del Estado Libre y Soberano de San Luis Potosí contrato No. 135700-8 y subcuenta 502097-0, para el manejo operativo del programa donde se asignan los recursos destinados al cumplimiento de los fines.

La responsabilidad de la administración del fondo corresponde a la Fiduciaria quien informa al Comité Técnico del Fideicomiso el estado que guarda el patrimonio del mismo mediante la emisión de estados de cuenta; el Comité Técnico está integrado por ocho miembros titulares y sus suplentes de Dependencias Estatales e integrantes de la Sociedad Civil.

Cabe señalar que al cierre de periodo de agosto no se recibieron los estados de cuenta de dicho fideicomiso por lo que los saldos se presentan al mes de julio.

Bajo protesta de decir verdad declaramos que los Estados Financieros y sus notas, son razonables, correctos y son responsabilidad del emisor.

SISTEMA DE FINANCIAMIENTO PARA EL DESARROLLO DEL EDO DE SLP
ANALITICO DE ACTIVO (Consolidado)
AL 31 DE JULIO DEL 2019
(Miles de pesos)

	Saldo Anterior: Debe		Haber	Saldo Actual	Flujo Periodo
	0	8	0	8	8
1111 Efectivo	0	8	0		
1112 Bancos/Tesoreria	6423	407480	409451	4452	1971
Efectivo y Equivalentes	6423	407488	409451	4460	1979
1121 Inversiones financieras de corto plazo	51851	129375	126827	54399	-2548
1123 Deudores diversos por cobrar a Corto Plazo	0	0	0		0
	2309	7239	7426	2122	187
1124 Ingresos por recuperar a Corto Plazo	1	0	0	1	0
	0	0	0		0
1126 Préstamos otorgados a Corto Plazo	7755	63109	61696	9168	-1413
Derechos a Recibir Efectivo o Equivalentes	61916	199723	195949	65690	-3774
1161 Estimaciones para cuentas incobrables por Der.	-13595	2571	4084	-15108	1513
Estimacion por Perdidas o Deterioro de Activos	-13595	2572	4084	-15107	1512
1193 Bienes derivados de embargos, decomisos, ase	4573	830	0	5403	-830
1194 Bienes InmMuebles derivados de embargos, de	1284	0	697	587	0
Otros Activos Circulantes	5857	830	697	5990	-133
ACTIVO CIRCULAN	60601	610613	610181	61033	-432
1213 Fideicomisos, Mandatos y Contratos Análogos	11982	10000	675	21307	-9325
1214 Participaciones y Aportaciones de Capital	856	0	0	856	0
Inversiones Financieras a Largo Plazo	12838	10000	675	22163	-9325
1222 Deudores diversos a Largo Plazo	25300	1000	0	26300	-1000
1224 Préstamos Otorgados a Largo Plazo	191729	202911	197523	197117	-5388
Derechos a Recibir Efectivo o Equivalentes a	217029	203911	197523	223417	-6388
1231 Terrenos	5164	0	0	5164	0
1232 Edificios	0	0	0	0	0
1233 Edificios No Habitacionales	18518	0	0	18518	0
Bienes Inmuebles, Infraestructura y	23682	0	0	23682	0
1241 Mobiliario y Equipo de Administración	2678	13	0	2691	-13
1242 Mobiliario y Equipo Educativo y Recreativo	17	0	0	17	0
1244 Equipo de Transporte	1368	0	0	1368	0
1246 Maquinaria, otros Equipos y Herramientas	594	512	0	1106	-512

Bienes Muebles	4657	525	0	5182	-525
1251 Software	36	0	0	36	0
1252 Patentes, Marcas y Derechos	2	0	0	2	0
1254 Licencias	131	0	0	131	0
Activos Intangibles	169	0	0	169	0
1261 Depreciación Acomulada de Bienes Inmuebles	-7551	0	459	-8010	459
1263 Depreciación Acomulada de Bienes Muebles	-3472	0	58	-3530	58
1265 Amortización Acomulada de Activos Intangible:	-38	0	1	-39	1
(Depreciaciones, Deterioro y Amortizaciones	-11061	0	518	-11579	518
ACTIVO NO CIRCU	247314	214436	198716	263034	-15720
TOTAL	307915	825049	808897	324067	-16152


CHRISTIAN MEADE HERVERT
 COORDINADOR GENERAL EJECUTIVO DEL SIFIDE


YOLANDA MACÍAS LARA
 DDF


C.P. JOSEFINA VALDOVINOS SANCHEZ
 CEDULA No. 1964017

Bajo protesta de decir verdad declaramos que los Estados Financieros y sus notas, son razonables, correctos y son responsabilidad del emisor.

SISTEMA DE FINANCIAMIENTO PARA EL DESARROLLO DEL ESTADO DE SAN LUIS POTOSI

ESTADO ANALITICO DE LA DEUDA Y OTROS PASIVOS

DEL 1 DE ENERO DEL 2019 AL 31 AGOSTO DEL 2019

DENOMINACION DE LAS DEUDAS	MONEDA DE CONTRATACION	INSTITUCION O PAIS ACREEDOR	SALDO INICIAL DEL PERIODO	SALDO FINAL DEL PERIODO
DEUDA PUBLICA				
CORTO PLAZO				
DEUDA INTERNA				
INSTITUCIONES DE CREDITO				
TITULOS Y VALORES				
ARRENDAMIENTOS FINANCIEROS				
DEUDA EXTERNA				
ORGANISMOS FINANCIEROS INTERNACIONALES				
DEUDA BILATERAL				
TITULOS Y VALORES				
ARRENDAMIENTOS FINANCIEROS				
SUBTOTAL CORTO PLAZO				
LARGO PLAZO				
DEUDA INTERNA				
INSTITUCIONES DE CREDITO				
TITULOS Y VALORES	PESOS	NACIONAL FINANCIERA SNC	13,963,196.00	12,536,683.00
ARRENDAMIENTOS FINANCIEROS				
DEUDA EXTERNA				
ORGANISMOS FINANCIEROS INTERNACIONALES				
DEUDA BILATERAL				
TITULOS Y VALORES				
ARRENDAMIENTOS FINANCIEROS				
SUBTOTAL LARGO PLAZO				
OTROS PASIVOS			36,729,280.00	19,698,687.00
TOTAL DEUDA Y OTROS PASIVOS			50,692,476.00	32,235,370.00

Bajo protesta de decir verdad declaramos que los Estados Financieros y sus notas, son razonables, correctos y son responsabilidad del emisor.



CHRISTIAN MEADE HERVERT
COORDINADOR GENERAL EJECUTIVO DEL SIFIDE



YOLANDA MACIAS LARA
DDF SIFIDE



C.P. JOSEFINA VALDOVINOS SANCHEZ
COINTEGRA S.C.

SISTEMA DE FINANCIAMIENTO PARA EL DESARROLLO DEL ESTADO DE SAN LUIS POTOSI
ENDEUDAMIENTO NETO
DEL 1 DE ENERO DEL 2019 AL 31 AGOSTO DEL 2019

IDENTIFICACION DE CREDITO O INSTRUMENTO	CONTRATACION / COLOCACION	AMORTIZACION	ENDEUDAMIENTO NETO
	A	B	C = A-B
CREDITOS BANCARIOS			
NACIONAL FINANCIERA SNC	54,963,196.00	42,426,512.00	12,536,684.00
TOTAL CREDITOS BANCARIOS	54,963,196.00	42,426,512.00	12,536,684.00
OTROS INSTRUMENTOS DE DEUDA			
TOTAL INSTRUMENTOS DE DEUDA			
TOTAL	54,963,196.00	42,426,512.00	12,536,684.00

Bajo protesta de decir verdad declaramos que los Estados Financieros y sus notas, son razonables, correctos y son responsabilidad del emisor.



CHRISTIAN MEADE HERVERT
 COORDINADOR GENERAL EJECUTIVO DEL SIFIDE



YOLANDA MACÍAS LARA
 DDF SIFIDE



C.P. JOSEFINA VALDOVINOS SANCHEZ
 COINTEGRA S.C.

SISTEMA DE FINANCIAMIENTO PARA EL DESARROLLO DEL ESTADO DE SAN LUIS POTOSI
INTERESES DE LA DEUDA
DEL 1 DE ENERO DEL 2019 AL 31 AGOSTO DEL 2019

IDENTIFICACION DE CREDITO O INSTRUMENTO	DEVENGADO	PAGADO
CREDITOS BANCARIOS		
NACIONAL FINANCIERA SNC	1,415,675.00	1,349,035.00
TOTAL DE INTERESES DE CREDITOS BANCARIOS	1,415,675.00	1,349,035.00
OTROS INSTRUMENTOS DE DEUDA		
TOTAL DE INTERESES DE OTROS INSTRUMENTOS DE DEUDA		
TOTAL	1,415,675.00	1,349,035.00

Bajo protesta de decir verdad declaramos que los Estados Financieros y sus notas, son razonables, correctos y son responsabilidad del emisor.



CHRISTIAN MEADE HERVERT
COORDINADOR GENERAL EJECUTIVO DEL SIFIDE



YOLANDA MACÍAS LARA
DIRECTOR GENERAL



CP JOSEFINA VALDOVINOS SANCHEZ
COINTEGRA SC

SIFIDE(consolidado)
 SALVADOR NAVA MTZ 2992
 SAN LUIS POTOSI
 ESTADO ANALÍTICO DE INGRESO PRESUPUESTAL DEL 01/01/2019 AL 31/08/2019

Fuentes del Ingreso	Autorizado	Amplia/Redu	Modificado	Devengado	Recaudado	Diferencia	Avance
51 Productos	2,189,376.00	-	2,189,376.00	1,427,797.00	1,427,797.00	761,579.00	65.2
73 Ingresos por venta de bienes y prestación c	28,555,077.94	-	28,555,077.94	19,091,772.00	18,081,884.00	10,473,193.94	63.3
91 Transferencias Internas y Asignaciones al S	11,132,400.00	4,616,233.70	15,748,633.70	8,919,207.00	8,919,207.00	6,829,426.70	56.6
TOTALES	41,876,853.94	4,616,233.70	46,493,087.64	29,438,776.00	28,428,888.00	18,064,199.64	61.15



CHRISTIAN MEADE HERVERT
 COORDINADOR GENERAL EJECUTIVO DEL SIFIDE



YOLANDA MACIAS LARA
 DDF




C.P. JOSEFINA VALDOVINOS SANCHEZ
 COINTEGRA S.C.

Bajo protesta de decir verdad declaramos que los Estados Financieros y sus notas, son razonables, correctos y son responsabilidad del emisor.

SISTEMA DE FINANCIAMIENTO PARA EL EDO DE SAN LUIS POTOSI
Estado Analítico del Ejercicio del Presupuesto de Egresos Consolidado
Clasificación Administrativa
DEL 01/01/2019 AL 31/08/2019

Concepto	Egresos					Subejercicio
	Aprobado	Amplicaciones/ (Reducciones)	Modificado	Devengado	Pagado	
	1	2	3 = (1 + 2)	4	5	
PROGRAMA FONDO SAN LUIS PARA LA	6,363,604.00	0.00	6,363,604.00	3,430,329.58	3,294,242.72	2,933,274.42
SISTEMA DE FINANCIAMIENTO PARA EL DESARROLLO DEL EDO DE SLP	26,179,080.00	5,357,817.20	31,536,897.20	15,973,147.19	12,345,815.6	15,563,750.01
Total del Gasto	32,542,684.00	5,357,817.20	37,900,501.20	19,403,476.77	15,640,058.30	18,497,024.43



CHRISTIAN MEADE HERVERT
 COORDINADOR GENERAL EJECUTIVO DEL SIFIDE



YOLANDA MACÍAS LARA
 DDF SIFIDE



C.P. JOSEFINA VALDOVINOS SANCHEZ
 COINTEGRA S.C.

Bajo protesta de decir verdad declaramos que los Estados Financieros y sus notas, son razonables, correctos y son responsabilidad del emisor.

Gobierno (Federal/Estatal/Municipal) de San Luis Potosí
ESTADO ANALÍTICO DEL EJERCICIO DEL PRESUPUESTO DE EGRESOS CONSOLIDADO
 Clasificación Administrativa
 DEL 01/01/2019 AL 31/08/2019

Concepto	Egresos					Subejercicio
	Aprobado	Ampliaciones/ (Reducciones)	Modificado	Devengado	Pagado	
	1	2	3 = (1 + 2)	4	5	
Poder Ejecutivo	0.00	0.00	0.00	0.00	0.00	0.00
Poder Legislativo						
Poder Judicial						
Órganos Autónomos						
Total del Gasto	0.00	0.00	0.00	0.00	0.00	0.00

NO APLICA

Bajo protesta de decir verdad declaramos que los Estados Financieros y sus notas, son razonables, correctos y son responsabilidad del emisor.

Sector Paraestatal del Gobierno (Federal/Estatal/Municipal) de San Luis Potosí
ESTADO ANALÍTICO DEL EJERCICIO DEL PRESUPUESTO DE EGRESOS CONSOLIDADO
 Clasificación Administrativa
 DEL 01/01/2019 AL 31/08/2019

Concepto	Egresos					Subejercicio 6 = (3 - 4)
	Aprobado	Ampliaciones/ (Reducciones)	Modificado	Devengado	Pagado	
	1	2	3 = (1 + 2)	4	5	
Entidades Paraestatales y Fideicomisos No Empresariales y No Financieros	0.00	0.00	0.00	0.00	0.00	0.00
Instituciones Públicas de la Seguridad Social						
Entidades Paraestatales Empresariales No Financieras con Participación Estatal Mayoritaria						
Fideicomisos Empresariales No Financieros con Participación Estatal Mayoritaria						
Entidades Paraestatales Empresariales Financieras Monetarias con Participación Estatal Mayoritaria						
Entidades Paraestatales Empresariales Financieras Monetarias con Participación Estatal Mayoritaria						
Fideicomisos Financieros Públicos con Participación Estatal Mayoritaria						
Total del Gasto	0.00	0.00	0.00	0.00	0.00	0.00

NO APLICA

Bajo protesta de decir verdad declaramos que los Estados Financieros y sus notas, son razonables, correctos y son responsabilidad del emisor.

SISTEMA DE FINANCIAMIENTO PARA EL DESARROLLO DEL EDO DE SLP

Estado Analítico del Ejercicio del Presupuesto de Egresos Consolidado

Clasificación Económica (por Tipo de Gasto)

DEL 01/01/2019 AL 31/08/2019

Concepto	Egresos					Subejercicio 6 = (3 - 4)
	Aprobado	Ampliaciones/ (Reducciones)	Modificado	Devengado	Pagado	
	1	2	3 = (1 + 2)	4	5	
Gasto Corriente	29,489,384.00	4,651,033.70	34,140,417.70	17,462,001.96	13,698,583.49	16,678,415.74
Gasto de Capital	3,053,300.00	706,783.50	3,760,083.50	1,941,474.81	1,941,474.81	1,818,608.69
Amortización de la Deuda y Disminución de Pasivos						
Pensiones y Jubilaciones						
Participaciones						
Total del Gasto	32,542,684.00	5,357,817.20	37,900,501.20	19,403,476.77	15,640,058.30	18,497,024.43


 CHRISTIAN MEADE HERVERT
 CORDINADOR GENERAL EJECUTIVO DEL SIFIDE


 YOLANDA MACÍAS LARA
 DDF SIFIDE


 C.P. JOSEFINA VALDOVINOS SANCHEZ
 COINTEGRA S.C.

Bajo protesta de decir verdad declaramos que los Estados Financieros y sus notas, son razonables, correctos y son responsabilidad del emisor.

SISTEMA DE FINANCIAMIENTO PARA EL DESARROLLO DEL EDO DE SAN LUIS POTOSÍ

Estado Analítico del Ejercicio del Presupuesto de Egresos Consolidado

Clasificación Funcional (Finalidad y Función)

DEL 01/01/2019 AL 31/08/2019

Concepto	Egresos					Subejercicio 8 = (3 - 4)
	Aprobado	Ampliaciones/ (Reducciones)	Modificado	Devengado	Pagado	
	1	2	3 = (1 + 2)	4	5	
Gobierno						
Legislación						
Justicia						
Coordinación de la Política de Gobierno						
Relaciones Exteriores						
Asuntos Financieros y Hacendarios						
Seguridad Nacional						
Asuntos de Orden Público y de Seguridad Interior						
Otros Servicios Generales						
Desarrollo Social						
Protección Ambiental						
Vivienda y Servicios a la Comunidad						
Salud						
Recreación, Cultura y Otras Manifestaciones Sociales						
Educación						
Protección Social						
Otros Asuntos Sociales						
Desarrollo Económico						
Asuntos Económicos Comerciales y Laborales en General	32,542,684.00	5,357,817.20	37,900,501.20	19,403,476.77	15,640,058.30	18,497,024.43
Agropecuaria, Silvicultura, Pesca y Caza						
Combustibles y Energía						
Minería, Manufacturas y Construcción						
Transporte						
Comunicaciones						
Turismo						
Ciencia, Tecnología e Innovación						
Otras Industrias y Otros Asuntos Económicos						
Otras no Clasificadas en Funciones Anteriores						
Transacciones de la Deuda Pública / Costo Financiero de la Deuda						
Transferencias, Participaciones y Aportaciones entre Diferentes Niveles y Órdenes de Gobierno						
Saneario del Sistema Financiero						
Adeudos de Ejercicios Fiscales Anteriores						
Total del Gasto	32,542,684.00	5,357,817.20	37,900,501.20	19,403,476.77	15,640,058.30	18,497,024.43


 CHRISTIAN MEADE HERVERT
 COORDINADOR GENERAL EJECUTIVO DEL SIFIDE


 YOLANDA MACÍAS LARA
 DDF SIFIDE


 C.P. JOSEFINA VALDOVINOS SANCHEZ
 COINTEGRA S.C.

Bajo protesta de decir verdad declaramos que los Estados Financieros y sus notas, son razonables, correctos y son responsabilidad del emisor.

2000	2900	2940	2941	REFACCIONES Y ACCESORIOS PARA EQ COMPUTO	16,000.00	-	330.00	15,670.00	14,441.13	1,228.87	1,228.87	-	1,228.87	1,228.87	14,441.13	-	7.84
2000	2900	2960	2961	REFACCIONES Y ACCESORIOS MENORES DE EQUIPO DE	23,000.00	-	-	23,000.00	6,572.48	16,427.52	16,427.52	-	16,427.52	16,427.52	6,572.48	-	91.38
3000	3100	3110	3111	ENERGIA ELCTRICA	266,000.00	-	-	266,000.00	135,313.00	130,687.00	130,687.00	-	130,687.00	130,687.00	135,313.00	-	49.13
3000	3100	3110	3113	OTROS PAGOS DERIVADOS DE LA PRESTACION DEL SERVICIO	-	34,800.00	-	34,800.00	-	34,800.00	34,800.00	-	34,800.00	34,800.00	-	-	100.00
3000	3100	3130	3131	AGUA	39,100.00	-	-	39,100.00	21,577.00	17,523.00	17,523.00	-	17,523.00	17,523.00	21,577.00	-	44.82
3000	3100	3140	3141	TELEFONIA TRADICIONAL	86,000.00	-	-	86,000.00	38,252.36	47,747.64	47,747.64	-	47,747.64	47,747.64	38,252.36	-	55.52
3000	3100	3150	3151	TELEFONIA CELULAR	44,616.00	-	-	44,616.00	18,618.00	25,998.00	25,998.00	-	25,998.00	25,998.00	18,618.00	-	58.27
3000	3100	3170	3171	SERVICIOS DE ACCESO DE INTERNET, REDES Y PROCESAMIENTO DE	46,620.00	3,451.00	-	50,071.00	16,460.00	33,611.00	33,611.00	-	33,611.00	33,611.00	16,460.00	-	164.69
3000	3100	3180	3182	SERVICIOS POSTALES	54,284.00	-	-	54,284.00	32,023.76	22,260.24	22,260.24	-	22,260.24	22,260.24	32,023.76	-	97.94
3000	3200	3210	3211	ARRENDAMIENTO DE TERRENOS	82,800.00	-	-	82,800.00	42,931.00	39,869.00	39,869.00	-	39,869.00	39,869.00	42,931.00	-	48.15
3000	3200	3220	3221	ARRENDAMIENTO DE EDIFICIOS	185,700.00	20,000.00	-	165,700.00	163,380.00	2,320.00	2,320.00	-	2,320.00	2,320.00	163,380.00	-	2.11
3000	3200	3230	3231	ARRENDAMIENTO DE MOBILIARIO Y EQUIPO DE ADMINISTRACION	183,250.00	-	133,451.00	49,799.00	-	-	-	-	-	-	49,799.00	-	-
3000	3200	3270	3271	ARRENDAMIENTO DE ACTIVOS INTANGIBLES	96,000.00	-	-	96,000.00	76,987.60	19,012.40	19,012.40	-	19,012.40	19,012.40	76,987.60	-	57.92
3000	3200	3290	3291	OTROS ARRENDAMIENTOS	36,050.00	-	-	36,050.00	-	-	-	-	-	-	36,050.00	-	-
3000	3300	3310	3311	SERVICIOS LEGALES DE CONTABILIDAD AUDITORIA Y	1,334,204.00	-	-	1,334,204.00	313,318.85	1,020,885.15	1,020,885.15	-	915,093.15	915,093.15	313,318.85	105,792.00	167.76
3000	3300	3330	3331	SERVICIOS DE CONSULTORIA ADMINISTRATIVA PROCESOS Y	159,800.00	-	-	159,800.00	159,800.00	-	-	-	-	-	159,800.00	-	-
3000	3300	3330	3332	SERVICIOS EN TECNOLOGIAS DE LA INFORMACION	871,048.00	-	-	871,048.00	420,766.18	450,281.82	450,281.82	-	450,281.82	450,281.82	420,766.18	-	99.52
3000	3300	3340	3341	SERVICIOS DE CAPACITACION	738,000.00	160,727.38	-	898,727.38	153,331.20	745,396.18	745,396.18	-	745,396.18	745,396.18	153,331.20	-	82.94
3000	3300	3360	3361	SERVICIOS DE APOYO ADMINISTRATIVO FOTOCOPIADO E	262,540.00	-	10,727.38	251,812.62	170,664.09	81,148.53	81,148.53	-	81,148.53	81,148.53	170,664.09	-	89.82
3000	3300	3380	3381	SERVICIOS DE VIGILANCIA	236,000.00	-	-	236,000.00	93,900.00	142,100.00	142,100.00	-	113,680.00	113,680.00	93,900.00	28,420.00	96.34
3000	3400	3410	3411	SERVICIOS FINANCIEROS Y BANCARIOS	3,500,297.00	-	-	3,500,297.00	1,992,653.33	1,507,643.67	1,507,643.67	-	1,382,089.49	1,382,089.49	1,992,653.33	125,554.18	57.42
3000	3400	3420	3421	SERVICIOS DE COBRANZA INVESTIGACION CREDITICIA Y SIMILAR	183,800.00	-	-	183,800.00	101,675.55	82,124.45	82,124.45	-	82,124.45	82,124.45	101,675.55	-	122.97
3000	3400	3450	3451	SEGURO DE BIENES PATRIMONIALES	110,664.00	-	1,740.00	108,924.00	62,649.17	46,274.83	46,274.83	-	46,274.83	46,274.83	62,649.17	-	91.74
3000	3400	3470	3471	FLETES Y MANIOBRAS	-	-	1,740.00	1,740.00	-	1,740.00	1,740.00	-	1,740.00	1,740.00	-	-	100.00
3000	3400	3480	3481	COMISIONES POR VENTAS	205,800.00	-	-	205,800.00	-	-	-	-	-	-	205,800.00	-	-
3000	3500	3510	3511	CONSERVACION Y MANTENIMIENTO MENOR DE INMUEBLES	278,500.00	-	-	278,500.00	141,337.97	137,162.03	137,162.03	-	137,162.03	137,162.03	141,337.97	-	50.52
3000	3500	3520	3521	INSTALACION REPARACION Y MANTO DE MOBILIARIO Y EQUIPO DE	30,500.00	-	-	30,500.00	8,208.38	22,291.62	22,291.62	-	22,291.62	22,291.62	8,208.38	-	73.09
3000	3500	3530	3531	INSTALACION REPARACION Y MANTO DE EQ DE COMPUTO Y	40,000.00	-	-	40,000.00	38,174.72	1,825.28	1,825.28	-	1,825.28	1,825.28	38,174.72	-	5.37
3000	3500	3550	3551	REPARACION Y MANTO DE EQ DE TRANSPORTE	140,131.00	-	120.00	140,011.00	86,445.73	53,565.27	53,565.27	-	53,565.27	53,565.27	86,445.73	-	39.27
3000	3500	3580	3581	SERVICIOS DE LIMPIEZA Y MANEJO DE DESECHOS	239,800.00	-	-	239,800.00	82,750.31	157,049.69	157,049.69	-	138,708.93	138,708.93	82,750.31	18,340.76	57.84
3000	3500	3590	3591	SERVICIOS DE JARDINERIA Y FUMIGACION	20,000.00	-	-	20,000.00	9,386.00	10,614.00	10,614.00	-	10,614.00	10,614.00	9,386.00	-	53.07
3000	3600	3610	3611	DIFUSION POR RADIO TELEVISION Y OTROS MEDIOS DE MENSAJES	104,400.00	-	-	104,400.00	-	-	-	-	-	-	104,400.00	-	-
3000	3600	3610	3613	SERVICIOS DE IMPRESION Y REPRODUCCION	36,450.00	-	7,549.28	28,900.72	15,781.12	13,119.60	13,119.60	-	13,119.60	13,119.60	15,781.12	-	57.05
3000	3600	3620	3621	DIFUSION POR RADIO, TELEVISION Y OTROS MEDIOS DE	108,000.00	-	7,549.28	115,549.28	54,924.20	60,625.08	60,625.08	-	60,625.08	60,625.08	54,924.20	-	108.55
3000	3600	3630	3631	SERVICIOS DE CREATIVIDAD, REPRODUCCION Y PRODUCCION DE	148,580.00	-	-	148,580.00	112,132.80	36,447.20	36,447.20	-	36,447.20	36,447.20	112,132.80	-	80.40
3000	3700	3710	3711	PASAJES AREOS	44,000.00	-	-	44,000.00	35,433.40	8,566.60	8,566.60	-	8,566.60	8,566.60	35,433.40	-	19.47
3000	3700	3720	3721	PASAJES TERRESTRES	12,000.00	-	-	12,000.00	11,445.00	555.00	555.00	-	555.00	555.00	11,445.00	-	4.62
3000	3700	3750	3751	VIATICOS EN EL PAIS	173,750.00	-	-	173,750.00	64,544.83	109,205.17	109,205.17	-	109,205.17	109,205.17	64,544.83	-	62.85
3000	3700	3750	3752	GASTO DE TRASLADOS EN COMISIONES OFICIALES	213,250.00	-	126.00	213,376.00	87,169.75	126,206.25	126,206.25	-	126,206.25	126,206.25	87,169.75	-	159.12
3000	3700	3790	3791	OTROS SERVICIOS DE TRASLADO Y HOSPEDAJE	8,640.00	-	-	8,640.00	8,322.00	318.00	318.00	-	318.00	318.00	8,322.00	-	3.68
3000	3800	3850	3831	CONGRESOS Y CONVENCIONES	15,000.00	-	-	15,000.00	-	-	-	-	-	-	15,000.00	-	-
3000	3800	3920	3851	GASTOS DE REPRESENTACION	19,200.00	-	126.00	19,074.00	18,041.51	1,032.49	1,032.49	-	1,032.49	1,032.49	18,041.51	-	5.41
3000	3800	3980	3852	GASTOS DE REPRESENTACION EN CONGRESO CONVENCIONES Y	-	-	-	-	-	-	-	-	-	-	-	-	-
3000	3900	3990	3921	IMPUESTOS Y DERECHOS	-	-	-	-	253.00	253.00	253.00	-	253.00	253.00	-	-	100.00
3000	3900	3920	3923	TENENCIA Y CANJE DE PLACAS	20,350.00	-	120.00	20,470.00	6,647.00	13,823.00	13,823.00	0.01	13,823.00	13,823.00	6,646.99	-	243.04
3000	3900	3980	3982	IMPUESTO SOBRE NOMINA	342,500.00	-	-	342,500.00	178,191.00	164,309.00	164,309.00	-	164,309.00	164,309.00	178,191.00	-	47.97
3000	3900	3960	3961	OTROS GASTOS POR RESPONSABILIDADES	-	-	-	-	-	-	-	-	-	-	-	-	-
3000	3900	3991	3991	OTROS SERVICIOS GENERALES	3,000.00	-	-	3,000.00	4,979.00	7,979.00	7,979.00	-	7,979.00	7,979.00	4,979.00	-	161.93
4000	4100	4180	4181	TRANSFERENCIAS INTERNAS OTORGADAS A INSTITUCIONES	2,100,000.00	-	-	2,100,000.00	725,000.00	1,375,000.00	1,375,000.00	-	1,375,000.00	1,375,000.00	725,000.00	-	65.48
4000	4300	4390	4391	OTROS SUBSIDIOS	-	194,430.14	-	194,430.14	153,099.96	41,330.18	41,330.18	-	41,330.18	41,330.18	153,099.96	-	21.26
5000	5100	5110	5111	MUEBLES DE OFICINA Y ESTANTERIA	60,200.00	-	-	60,200.00	-	-	-	-	-	-	60,200.00	-	-
5000	5100	5150	5151	EQUIPO DE COMPUTO Y DE TECNOLOGIAS DE LA INFORMACION	124,000.00	-	-	124,000.00	111,208.73	12,791.27	12,791.27	-	12,791.27	12,791.27	111,208.73	-	10.32
5000	5100	5190	5191	OTROS MOBILIARIOS Y EQUIPOS DE ADMINISTRACION	-	-	-	-	-	-	-	-	-	-	-	-	-
5000	5200	5230	5231	CAMARAS FOTOGRAFICAS Y DE VIDEO	-	-	-	-	-	-	-	-	-	-	-	-	-
5000	5400	5410	5411	AUTOMOVILES Y CAMIONES	473,100.00	-	-	473,100.00	473,100.00	-	-	-	-	-	473,100.00	-	-
5000	5600	5640	5641	SISTEMA DE AIRE ACONDICIONADO CALEFACCION	75,000.00	-	-	75,000.00	75,000.00	-	-	-	-	-	75,000.00	-	-
5000	5100	5150	5151	EQUIPO DE COMPUTO Y DE TECNOLOGIAS DE LA INFORMACION	5,000.00	-	-	5,000.00	5,000.00	-	-	-	-	-	5,000.00	-	-
5000	5600	5660	5661	EQUIPOS DE GENERACION ELECTRICA APARATOS Y ACCESORIOS	-	512,353.36	-	512,353.36	-	512,353.36	512,353.36	-	512,353.36	512,353.36	-	-	100.00
5000	5900	5910	5911	SOFTWARE	95,000.00	-	-	95,000.00	95,000.00	-	-	-	-	-	95,000.00	-	-
5000	5900	5970	5971	LICENCIAS INFORMATICAS E INTELCTUALES	121,000.00	-	-	121,000.00	121,000.00	-	-	-	-	-	121,000.00	-	-

TOTALES

32,542,684.00 5,357,817.20 37,900,501.20 15,934,498.32 21,966,002.88 19,403,476.77 2,562,526.11 15,640,058.30 15,640,058.30 18,497,024.43 6,325,944.58 41.27


CHRISTIAN MEADE HENVERT
COORDINADOR GENERAL EJECUTIVO DEL SIFIDE


YOLANDA MACIAS LARA
DDF SIFIDE


C.P. JOSEFINA VALDOVINOS SANCHEZ
COINTEGRA S.C.

SISTEMA DE FINANCIAMIENTO PARA EL DESARROLLO DEL EDO. DE S.L.P.
 SALVADOR NAVA MTZ 2992
 SAN LUIS POTOSI
 ESTADO ANALÍTICO DEL EJERCICIO DEL PRESUPUESTO DE EGRESOS CONSOLIDADO
 UNIDAD RESPONSABLE
 DEL 01/01/2019 AL 31/08/2019

CONCEPTO	Autorizado	Ampliación Reducción	Modificado	Disponible a Compro.	Comprometido	Devengado	Comrometi no deveng	Ejercido	Pagado	Subejercicio	Ctas por Pagar	Avance
0535 SISTEMA DE FINANCIAMIENTO PARA EL DESARROLLO DEL EDO DE SLP	32,542,684.00	5,357,817.20	37,900,501.20	15,934,498.32	21,966,002.88	19,403,476.77	2,562,526.11	15,640,058.30	15,640,058.30	18,497,024.43	6,325,944.58	41.27
TOTALES	32,542,684.00	5,357,817.20	37,900,501.20	15,934,498.32	21,966,002.88	19,403,476.77	2,562,526.11	15,640,058.30	15,640,058.30	18,497,024.43	6,325,944.58	41.27


 CHRISTIAN MEADE HERVERT
 COORDINADOR GENERAL EJECUTIVO DEL SIFIDE



 YOLANDA MACIAS LARA
 DDF SIFIDE



 C.P. JOSEFINA VALDOVINOS SANCHEZ
 COINTEGRA S.C.

Bajo protesta de decir verdad declaramos que los Estados Financieros y sus notas, son razonables, correctos y son responsabilidad del emisor.

SISTEMA DE FINANCIAMIENTO PARA EL DESARROLLO DEL EDO. DE S.L.P.
 SALVADOR NAVA MTZ 2992
 SAN LUIS POTOSI
 ESTADO ANALÍTICO DEL EJERCICIO DEL PRESUPUESTO DE EGRESOS CONSOLIDADO
 DISTRIBUCION GEOGRAFICA
 DEL 01/01/2019 AL 31/08/2019

	CONCEPTO	Autorizado	Ampliación Reducción	Modificado	Disponible a Compro.	Comprometido	Devengado	Comrometi no deveng	Ejercido	Pagado	Subejercicio	Ctas por Pagar	Avance
24	SAN LUIS POTOSI	32,542,684.00	5,357,817.20	37,900,501.20	15,934,498.32	21,966,002.88	19,403,476.77	2,562,526.11	15,640,058.30	15,640,058.30	18,497,024.43	6,325,944.58	41.27
	TOTALES	32,542,684.00	5,357,817.20	37,900,501.20	15,934,498.32	21,966,002.88	19,403,476.77	2,562,526.11	15,640,058.30	15,640,058.30	18,497,024.43	6,325,944.58	41.27


 CHRISTIAN MEADE HERVERT
 COORDINADOR GENERAL EJECUTIVO DEL SIFIDE


 YOLANDA MACÍAS LARA
 DDF SIFIDE


 C.P. JOSEFINA VALDOVINOS SANCHEZ
 COINTEGRA S.C.

Bajo protesta de decir verdad declaramos que los Estados Financieros y sus notas, son razonables, correctos y son responsabilidad del emisor.

SISTEMA DE FINANCIAMIENTO PARA EL DESARROLLO DEL EDO DE SLP

Gasto por Categoría Programática

ESTADO ANALÍTICO DEL EJERCICIO DEL PRESUPUESTO DE EGRESOS CONSOLIDADO

DEL 01/01/2019 AL 31/08/2019

Concepto	Egresos					Subejercicio 6 = (3-4)
	Aprobado	Ampliaciones/ (Reducciones)	Modificado	Devengado	Pagado	
	1	2	3 = (1 + 2)	4	5	
Programas						
Subsidios: Sector Social y Privado o Entidades Federativas y Municipios						
Sujetos a Reglas de Operación						
Otros Subsidios						
Desempeño de las Funciones						
Prestación de Servicios Públicos						
Provisión de Bienes Públicos						
Planeación, seguimiento y evaluación de políticas públicas						
Promoción y fomento	32,542,684.00	5,357,817.20	37,900,501.20	19,403,476.77	15,640,058.30	18,497,024.43
Regulación y supervisión						
Funciones de las Fuerzas Armadas (Únicamente Gobierno Federal)						
Específicos						
Proyectos de Inversión						
Administrativos y de Apoyo						
Apoyo al proceso presupuestario y para mejorar la eficiencia institucional						
Apoyo a la función pública y al mejoramiento de la gestión						
Operaciones ajenas						
Compromisos						
Obligaciones de cumplimiento de resolución jurisdiccional						
Desastres Naturales						
Obligaciones						
Pensiones y jubilaciones						
Aportaciones a la seguridad social						
Aportaciones a fondos de estabilización						
Aportaciones a fondos de inversión y reestructura de pensiones						
Programas de Gasto Federalizado (Gobierno Federal)						
Gasto Federalizado						
Participaciones a entidades federativas y municipios						
Costo financiero, deuda o apoyos a deudores y ahorradores de la banca						
Adeudos de ejercicios fiscales anteriores						
Total del Gasto	32,542,684.00	5,357,817.20	37,900,501.20	19,403,476.77	15,640,058.30	18,497,024.43

CHRISTIAN MEADE HERVERT

COORDINADOR GENERAL EJECUTIVO DEL SIFIDE

YOLANDA MACIAS LARA

DDF SIFIDE


C.P. JOSEFINA VALDOVINOS SANCHEZ


COINTEGRA S.C.

Bajo protesta de decir verdad declaramos que los Estados Financieros y sus notas, son razonables, correctos y son responsabilidad del emisor.

SISTEMA DE FINANCIAMIENTO PARA EL DESARROLLO DEL EDO. DE S.L.P.
 SALVADOR NAVA MTZ 2992
 SAN LUIS POTOSI
 Estado Analítico del Ejercicio del Presupuesto de Egresos Consolidado
 CAPITULO DE GASTO
 DEL 01/01/2019 AL 31/08/2019

CONCEPTO	Autorizado	Ampliación Reducción	Modificado	Disponible a Compro.	Comprometido	Devengado	Comrometi no deveng	Ejercido	Pagado	Subejercicio	Ctas por Pagar	Avance
1000 SERVICIOS PERSONALES	17,794,000.00	4,616,233.70	22,410,233.70	8,180,107.63	14,230,126.07	11,667,599.95	2,562,526.12	8,182,288.43	8,182,288.43	10,742,633.75	6,047,837.64	36.51
2000 MATERIALES Y SUMINISTROS	974,760.00	-	974,760.00	556,728.19	418,031.81	418,031.81	-	418,031.81	418,031.81	556,728.19	-	42.89
3000 SERVICIOS GENERALES	10,720,624.00	34,800.00	10,755,424.00	5,379,053.81	5,376,370.19	5,376,370.20	0.01	5,098,263.25	5,098,263.25	5,379,053.80	278,106.94	47.40
4000 TRANSFERENCIAS ASIGNACIONES S	2,100,000.00	194,430.14	2,294,430.14	878,099.96	1,416,330.18	1,416,330.18	-	1,416,330.18	1,416,330.18	878,099.96	-	86.74
5000 BIENES MUEBLES, INMUEBLES E IN	953,300.00	512,353.36	1,465,653.36	940,508.73	525,144.63	525,144.63	-	525,144.63	525,144.63	940,508.73	-	35.83
TOTALES	32,542,684.00	5,357,817.20	37,900,501.20	15,934,498.32	21,966,002.88	19,403,476.77	2,562,526.11	15,640,058.30	15,640,058.30	18,497,024.43	6,325,944.58	41.27


 CHRISTIAN MEADE HERVERT
 COORDINADOR GENERAL EJECUTIVO DEL SIFIDE


 YOLANDA MACÍAS LARA
 DDF SIFIDE


 C.P. JOSEFINA VALDOVINOS SANCHEZ
 COINTEGRA S.C.

Bajo protesta de decir verdad declaramos que los Estados Financieros y sus notas, son razonables, correctos y son responsabilidad del emisor.

SISTEMA DE CONTROL PRESUPUESTAL (RADCONTABIL) v2014
 SISTEMA DE FINANCIAMIENTO PARA EL DESARROLLO DEL EDO. DE S.L.P.
 SALVADOR NAVA MTZ 2992
 SAN LUIS POTOSI, S.L.P.
 ESTADO ANALÍTICO DEL EJERCICIO DEL PRESUPUESTO DE EGRESOS CONSOLIDADO
 CLASIFICACION POR FUENTE DE FINANCIAMIENTO
 DEL 01/01/2019 AL 31/08/2019

CONCEPTO	Autorizado	Ampliación Reducción	Modificado	Disponible a Compro.	Comprometido	Devengado	Comrometi no deveng	Ejercido	Pagado	Subejercicio	Ctas por Pagar	Avance
NO ETIQUETADO												
1 RECURSOS PR	32,542,684.00	547,153.36	33,089,837.36	15,781,398.36	17,308,439.00	17,308,439.01 -	0.01	15,598,728.12	15,598,728.12	15,781,398.35	1,709,710.88	20.01
2 RECURSOS GC	-	4,810,663.84	4,810,663.84	153,099.96	4,657,563.88	2,095,037.76	2,562,526.12	41,330.18	41,330.18	2,715,626.08	4,616,233.70	21.26
TOTALES	32,542,684.00	5,357,817.20	37,900,501.20	15,934,498.32	21,966,002.88	19,403,476.77	2,562,526.11	15,640,058.30	15,640,058.30	18,497,024.43	6,325,944.58	41.27



CHRISTIAN MEADE HERVERT
 COORDINADOR GENERAL EJECUTIVO DEL SIFIDE



YOLANDA MACIAS LARA
 DDF SIFIDE



C.P. JOSEFINA VALDOVINOS SANCHEZ
 COINTEGRA S.C.

Bajo protesta de decir verdad declaramos que los Estados Financieros y sus notas, son razonables, correctos y son responsabilidad del emisor.

SISTEMA DE FINANCIAMIENTO PARA EL DESARROLLO DEL ESTADO DE SAN LUIS
POTOSÍ

PROGRAMAS Y PROYECTOS DE INVERSIÓN

El SIFIDE es un organismo público descentralizado con personalidad jurídica y patrimonio propio, sectorizado a la Secretaría de Finanzas, teniendo como objetivo constituirse como una instancia de Gobierno del Estado para apoyar en la identificación, difusión, orientación, evaluación, asesoría y tramitación de proyectos productivos, de infraestructura y sociales viables que contribuyan al desarrollo de la entidad mediante el otorgamiento de financiamiento en las mejores condiciones de mercado.

Las principales funciones encomendadas al SIFIDE destacan las siguientes:

- Promover y en su caso apoyar mediante el otorgamiento de financiamientos el desarrollo de proyectos y actividades productivas viables, a fin de que contribuyan a la generación y conservación de empleos.
- Incrementar el número de personas físicas y morales que tengan acceso al financiamiento, principalmente provenientes de los sectores de la población con menores posibilidades de acceso al crédito.
- Incrementar red de intermediarios financieros para diversificar los canales de acceso al ahorro y crédito.
- Proponer la constitución de fondos y fideicomisos que permitan el desarrollo de proyectos y actividades productivas.
- Prestar servicios de asesoría financiera, contable, legal y administrativa.
- Constituir, desarrollar, apoyar, canalizar y ejecutar mecanismos de financiamiento destinados a la educación, exclusivamente de nivel técnico superior o profesional.

Para el cumplimiento de las funciones el SIFIDE cuenta con diversos programas y/o fideicomisos que le permiten cumplir con el objetivo para lo que fue creado. Para el año 2019 se tiene programado colocar un monto de **\$642.44 mdp**, al cierre del mes de agosto se logró otorgar **\$458.21 mdp** a través de **34 mil 734** financiamientos de los **60 mil 717** créditos establecidos como meta; asimismo en el presente ejercicio se tiene planteado capacitar a **62 mil 103** empresarios/as, emprendedores/as a través de la impartición de **5 mil 818** al cierre de agosto se logró capacitar a **46 mil 788** mediante **12 mil 281** cursos.

Lo anterior es posible gracias a la operación de los programas o fideicomisos que se encuentran dentro de SIFIDE y que cada uno contribuye y da respuesta a una necesidad de financiamiento o capacitación para la MIPyMES del estado:

- Programa de Impulso Microempresarial
- Fideicomiso de Impulso a la Economía Familiar
- Programa Desarrollo de Microproyectos Productivos del Estado de San Luis Potosi
- Programa de Fondo San Luis para la Microempresa
- Programa de Convenios y programas temporales

FONDO SAN LUIS PARA LA MICROEMPRESA

ESTADO DE ACTIVIDADES

DEL 01 DE ENERO AL 31 DE AGOSTO DEL 2019

(Miles de pesos)

	2019	ago-18
INGRESOS		
INGRESOS FINANCIEROS		
4159 PRODUCTOS TIPO CORRIENTE	420	316
4311 INGRESOS FINANCIEROS	4,431	4,478
TOTAL DE INGRESOS:	<u>4,851</u>	<u>4,794</u>
MENOS:		
EGRESOS:		
5120 MATERIALES Y SUMINISTROS	102	88
5130 SERVICIOS GENERALES	1,748	2,264
5210 TRANSFERENCIAS Y ASIGNACIONES	1,375	1,127
5590 OTROS GASTOS	<u>105</u>	<u>99</u>
 TOTAL GASTO	 3,330	 3,578
UTILIDAD DE OPERACIÓN		
	1,521	1,216

MENOS:

5510 ESTIMACIONES Y DEPRECIACIONES	27	53
------------------------------------	----	----

UTILIDAD DEL PERIODO(AHORRO/ DESAHORRO)	1,494	1,163
--	--------------	--------------

Bajo protesta de decir verdad declaramos que los Estados Financieros y sus notas, son razonables, correctos y son responsabilidad del emisor.


ARQ. EDGARDO VAZQUEZ MEDINA
DIRECTOR GENERAL


C.P. JOSEFINA VALDOVINOS SANCHEZ
COINTEGRA, S.C.

S I F I D E

FONDO SAN LUIS PARA LA MICROEMPRESA
ESTADO DE POSICION FINANCIERA
AL 31 DE AGOSTO DEL 2019
(Miles de pesos)

ACTIVO	2019	ago-18	PASIVO	2019	ago-18
ACTIVO CIRCULANTE			PASIVO CIRCULANTE		
EFFECTIVO Y EQUIVALENTES			CUENTAS POR PAGAR A CORTO PLAZO		
1111 EFECTIVO	3		2112 PROVEEDORES	22	0
1112 BANCOS/TESORERIA	1,363	1,095	2116 INTERES Y COMISIONES CP	108	94
DERECHO A RECIBIR EFECTIVO O EQUIVLANTE					
1121 INVERSIONES FINANCIERAS	15,311	14,512	2117 RETENCIONES Y CONTRIBUCIONES	10	11
1123 DEUDORES DIVERSOS CP	434	638	2119 OTROS CUENTAS POR PAGAR	52	133
1126 PRESTAMOS CP (CAP. PEND COBRO)	13	25			
1126 PRESTAMOS CP (INTERES REC PROPIOS)	209	149			
1126 PRESTAMOS CP (INTERES DESCUENTOS)	47	127			
ESTIMACIONES POR PERDIDA O DETERIORO DE ACTIVOS CIRCULANTES			TOTAL PASIVO CIRCULANTE		
1161 ESTIMACIONES	-2,799	-2,601		191	238
BIENES INMUEBLES DERIVADOS DE EMBARGOS, DECOMISOS,			PASIVO NO CIRCULANTE		
1193 INMUEBLES DERIVADOS DE EMBARGOS, DECC	830	697	DOMCUMENTOS POR PAGAR A LARGO PLAZO		
			2229 DEUDA PUBLICA (ENTIDADES FINAN	12,537	20,176
			TOTAL PASIVO NO CIRCULANTE		
				12,537	20,176
			TOTAL PASIVO		
				12,728	20,414
TOTAL ACTIVO CIRCULANTE			HACIENDA PUBLICA		
	15,412	14,643	3110 PATRIMONIO INAFECTABLE	6,900	6,900
ACTIVO NO CIRCULANTE			3100 PATRIMONIO AFECTABLE	29,503	23,503
DERECHO A RECIBIR EFECTIVO O EQUIVALENTES A LARGO PLAZO			3220 RESULT.EJERC.ANTERIORES	6,684	5,061
1224 PRESTAMOS OTORGADOS (PROPIOS)	28,565	21,200	RESULTADO DEL PERIODO (AHORRO)/DESAHOF	1,494	1,163
1224 PRESTAMOS OTORGADOS(CARTERA VENCIDA)	577	757			
1224 PRESTAMOS OTORGADOS (DESCUENTOS)	12,537	20,176	TOTAL HACIENDA PUBLICA		
BIENES INMUEBLES, INFRAESTRUCTURA Y CONSTRUCCION EN PROCESO				44,582	36,628
1233 EDIFICIOS NO HABITACIONALES	700	700			
BIENES MUEBLES					
1241 MOBILIARIO Y EQUIPO	348	348			
1252 MARCAS	2	2			
1254 LICENCIAS	17	17			
DEPRECIACION, DETERIORO Y AMORTIZACION ACUM. DE BIENES					
1261 DEPRECIACION BIENES INMUEBLES	-490	-455			
1263 DEPRECIACION BIENES MUEBLES	-339	-329			
1265 AMORT. ACTIVOS INTANGIBLES	-17	-16			
TOTAL ACTIVO NO CIRCULANTE					
	41,898	42,399			
TOTAL DEL ACTIVO			TOTAL PASIVO Y HACIENDA PUBLICA		
	57,310	57,042		57,310	57,042
CUENTAS DE ORDEN					
APERTURA DE CREDITOS Y CONVENIOS	41,691				
CONTROL DE INTERESES	99				
CONTROL FONDO GARANTIA	2,240				
VALORES Y BIENES RECIBIDOS EN GARANTIA	0				
PRESUPUESTO DE EGRESOS AUTORIZADO	6,364				
PRESUPUESTO DE EGRESOS MODIFICADO	2,933				
PRESUPUESTO DE EGRESOS POR EJERCER	3,430				
PRESUPUESTO DE EGRESOS COMPROMETIDO	3,430				
PRESUPUESTO DE EGRESOS DEVENGADO	3,294				
PRESUPUESTO DE EGRESOS EJERCIDO	3,294				
PRESUPUESTO DE EGRESOS PAGADO	3,294				

Bajo protesta de decir verdad, declaramos que los Estados Financieros y sus notas, son razonables, correctos y son responsabilidad del emisor.

ARQ. EDGARDO VAZQUEZ MEDINA
DIRECTOR GENERAL

C.P. JOSEFINA VALDOVINOS SANCHEZ
COINTEGRA, S.C.

FONDO SAN LUIS PARA LA MICROEMPRESA
ESTADO DE CAMBIOS EN LA POSICION FINANCIERA
AL 31 DE AGOSTO DEL 2019
(Miles de pesos)

ACTIVO			PASIVO		
	ORIGEN	APLICACIÓN		ORIGEN	APLICACIÓN
ACTIVO CIRCULANTE			PASIVO CIRCULANTE		
EFFECTIVO Y EQUIVALENTES		271	CUENTAS POR PAGAR A CORTO PLAZO		46
1111 EFECTIVO			2112 PROVEEDORES		
1112 BANCOS/ TESORERIA			2116 INTERES Y COMISIONES CP		
DERECHO A RECIBIR EFECTIVO O EQUIVLANTE		563	2117 RETENCIONES Y CONTRIBUCIONES		
1121 INVERSIONES FINANCIERAS			2119 OTROS CUENTAS POR PAGAR		
1123 DEUDORES DIVERSOS CP					
1126 PRESTAMOS CP (CAP. PEND COBRO)					
1126 PRESTAMOS CP (INTERES REC PROPIOS)					
1126 PRESTAMOS CP (INTERES DESCUENTOS)					
ESTIMACIONES POR PERDIDA O DETERIORO DE ACTIVOS CIRCULANTES	198				
1161 ESTIMACIONES					
BIENES INMUEBLES DERIVADOS DE EMBARGOS, DECOMISOS,					
1193 INMUEBLES DERIVADOS DE EMBARGOS, DECOMISOS		133			
			TOTAL PASIVO CIRCULANTE	0	46
			PASIVO NO CIRCULANTE		
			DOCUMENTOS POR PAGAR A LARGO PLAZO		7,640
			2229 DEUDA PUBLICA (ENTIDADES FINANCIERAS)		
			TOTAL PASIVO NO CIRCULANTE	0	7,640
			TOTAL PASIVO	0	7,686
TOTAL ACTIVO CIRCULANTE	198	967	HACIENDA PUBLICA		
			HACIENDA PUBLICA/PATRIMO CONT	6,000	
ACTIVO NO CIRCULANTE			3110 PATRIMONIO INAFECTABLE		
DERECHO A RECIBIR EFECTIVO O EQUIVALENTES A LARGO PLAZO	455		3100 PATRIMONIO AFECTABLE		
1224 PRESTAMOS OTORGADOS (PROPIOS)			HACIENDA PUBLICA/PATRIMONIO GENERADO	1,954	
1224 PRESTAMOS OTORGADOS (CARTERA VENCIDA NO EXIGIBLE)			3220 RESULT.EJERC.ANTERIORES		
1224 PRESTAMOS OTORGADOS (DESCUENTOS)			RESULTADO DEL PERIODO (AHORRO/ DESAHORRO)		
BIENES INMUEBLES, INFRAESTRUCTURA Y CONSTRUCCION EN PROCESO					
1233 EDIFICIOS NO HABITACIONALES			TOTAL HACIENDA PUBLICA	7,954	
BIENES MUEBLES					
1241 MOBILIARIO Y EQUIPO					
1252 MARCAS					
1254 LICENCIAS					
DEPRECIACION, DETERIORO Y AMORTIZACION ACUM. DE BIENES	46				
1261 DEPRECIACION BIENES INMUEBLES					
1263 DEPRECIACION BIENES MUEBLES					
1265 AMORT. ACTIVOS INTANGIBLES					
TOTAL ACTIVO NO CIRCULANTE	501	0			
			TOTAL PASIVO Y HACIENDA PUBLICA	7,954	7,686
TOTAL DEL ACTIVO	699	967	TOTAL ORIGEN Y APLICACIONES	8,653	8,653

Bajo protesta de decir verdad declaramos que los Estados Financieros y sus notas, son razonables, correctos y son responsabilidad del emisor.

RODOLFO EDUARDO VAZQUEZ MEDINA
DIRECTOR GENERAL


C.P. JOSEFINA VALDOVINOS SANCHEZ
COINTEGRA, S.C.

S I F I D E

FONDO SAN LUIS PARA LA MICROEMPRESA
ESTADO DE VARIACION EN LA HACIENDA PUBLICA
DEL 01 DE ENERO AL 31 DE AGOSTO DEL 2019

Concepto	Hacienda publica/ patrimonio contribuido	Hacienda Publica patrimonio Generados de Ejercicio anteriores	Hacienda Publica Patrimonio Generado del ejercicio	Exceso o insuficiencia en la actualizacion de la Hacienda Pub/ Patri	Total
Patrimonio Neto Inicial Ajustado del Ejercicio	30,403,420.95	-	-	-	30,403,420.95
Aportaciones	30,403,420.95				30,403,420.95
Donaciones de Capital					
Actualización de la Hacienda Pública/Patrimonio					
Hacienda Pública / Patrimonio Neto del Ejercicio		5,061,453.00	1,162,783.00		6,224,236.00
Resultados del Ejercicio (Ahorro/Desahorro)			1,162,783.00		1,162,783.00
Resultados de Ejercicios Anteriores		5,061,453.00			5,061,453.00
Revalúos					
Reservas					
Rectificacion de resultados de Ejercicio Anteriores					
Exceso o Insuficiencia en la Actualizacion de la Hacienda Publica/ Patrimonio Neto 2018		-	-		-
Resultado por Posicion Monetaria					
Resultado por Tenencia de Activos no Monetarios					
Hacienda publica/Patrimonio neto 2018	30,403,420.95	5,061,453.00	1,162,783.00	-	36,627,656.95
Cambios en la Hacienda Pública / Patrimonio Neto del Ejercicio 2018	6,000,000.00				6,000,000.00
Aportaciones	6,000,000.00				6,000,000.00
Donaciones de Capital					
Actualización de la Hacienda Pública/Patrimonio					
Variaciones de la Hacienda Pública / Patrimonio Neto del Ejercicio	-	1,622,869.00	331,117.00		1,953,986.00
Resultados del Ejercicio (Ahorro/Desahorro)			331,117.00		331,117.00
Resultados de Ejercicios Anteriores		1,622,869.00			1,622,869.00
Revalúos					
Reservas					
Rectificaciones de Resultados de Ejercicios Anteriores					
Cambios en el exceso o insuficiencia en la actualizacion de la Hacienda Publica / Patrimonio Neto 2018					
Resultado por Posicion Monetaria					
Resultado por Tenencia de Activos no Monetarios					
Saldo Neto en la Hacienda Pública / Patrimonio 2019	36,403,420.95	6,684,322.00	331,117.00		44,581,642.95

Bajo protesta de decir verdad declaramos que los Estados Financieros y sus notas, son razonables, correctos y son responsabilidad del emisor.


 ARQ. EDGARDO VAZQUEZ MEDINA
 DIRECTOR GENERAL


 C.P. JOSEFINA VALDOVINOS SANCHEZ
 COINTEGRA, S.C.

FONDO SAN LUIS PARA LA MICROEMPRESA

ESTADO DE FLUJO DE EFECTIVO
DEL 01 DE ENERO AL 31 AGOSTO DEL 2019

Concepto	2019	2018	Concepto	2019	2018
Flujos de Efectivo de las Actividades de Operación			Flujos de Efectivo de las Actividades de Inversión		
Origen	4,850,765	4,794,232	Origen	16,688,072	10,637,690
Impuestos Cuotas y Aportaciones de Seguridad Social Contribuciones de mejoras Derechos			Bienes Inmuebles, Infraestructura y Construcciones en Proceso		
Productos de Tipo Corriente	419,746	316,436	Bienes Muebles		
Aprovechamientos de Tipo Corriente			Otros Origenes de Inversión	16,688,072	10,637,690
Ingresos por Venta de Bienes y Servicios	4,431,019	4,477,796	Aplicación	18,589,453	12,247,414
Ingresos no Comprendidos en las Fracciones de la Ley de Ingresos			Bienes Inmuebles, Infraestructura y Construcciones en Proceso		
Participaciones y Aportaciones			Bienes Muebles		
Transferencias, Asignaciones y Subsidios y Otras Ayudas			Otras Aplicaciones de Inversión	18,589,453	12,247,414
Otros Origenes de Operación			Flujos Netos de Efectivo por Actividades de Inversión	- 1,901,381 -	1,609,724.00
Aplicación	3,356,865	3,631,449	Flujo de Efectivo de las Actividades de Financiamiento		
Servicios Personales			Origen		
Materiales y Suministros	102,057	87,694	Endeudamiento Neto		
Servicios Generales	1,748,071	2,264,305	Interno		
Transferencias Internas y Asignaciones al Sector Público			Externo		
Transferencias al resto del Sector Público	1,375,000	1,127,000	Otros Origenes de Financiamiento		
Subsidios y Subvenciones			Aplicación		
Ayudas Sociales			Servicios de la Deuda		
Pensiones y Jubilaciones			Interno		
Transferencias a Fideicomisos, Mandatos y Contratos Análogos			Externo		
Transferencias a la Seguridad Social			Otras Aplicaciones de Financiamiento		
Donativos			Flujos netos de Efectivo por Actividades de Financiamiento		
Transferencias al Exterior			Incremento/Disminución Neta en el Efectivo y Equivalentes al Efectivo	- 407,481 -	446,941
Participaciones			Efectivo y Equivalentes al Efectivo al Inicio del Ejercicio	1,770,480.00	1,542,195.00
Aportaciones			Efectivo y Equivalentes al Efectivo al Final del Ejercicio	1,362,999.00	1,095,254.00
Convenios					
Otras Aplicaciones de Operación	131,737	152,450			
Flujos de Efectivo de las Actividades de Operación	1,493,900	1,162,783			

Bajo protesta de decir verdad declaramos que los Estados Financieros y sus notas, son razonables, correctos y son responsabilidad del emisor.

ARQ. EDGARDO VAZQUEZ MEDINA
DIRECTOR GENERAL

C.P JOSEFINA VALDOVINOS SANCHEZ
CEDULA No. 1964017

ESTADO ANALÍTICO DEL ACTIVO del 01/01/2019 a 31/08/19 (Miles de Pesos)
 FONDO SAN LUIS PARA LA MICROEMPRESA
 AV. SALVADOR NAVA NO. 2992

Empresa :

ContabilFondo2014


SAN LUIS POTOSI, S.L.P.


R.F.C. :

FSL 960130D23

CONCEPTO DE LA CUENTA	Saldo Anterior		Haber	Saldo Actual		Flujo Periodo
	Debe	3		3	3	
1111 Efectivo	0	3	0	3	3	
1112 Bancos/Tesorería	1770	147718	148125	1363	-407	
Efectivo y Equivalentes	1770	147721	148125	1366	-404	
1121 Inversiones financieras de corto plazo	15858	22702	23248	15312	-546	
1123 Deudores diversos por cobrar a Corto Plazo	643	112	322	433	-210	
1126 Préstamos otorgados a Corto Plazo	277	45853	45861	269	-8	
Derechos a Recibir Efectivo o Equivalentes	16778	68667	69431	16014	-764	
1161 (Estimaciones para cuentas incobrables por Derechos a recibir efectivo	-2610	378	568	-2800	-190	
Estimación por Perdidas o Deterioro de Activos	-2610	378	568	-2800	-190	
1193 BIENES DERIVADOS DE EMBARGOS, DECOMISOS Y	0	830	0	830	830	
1194 Bienes InmMuebles derivados de embargos, decomisos,	697	0	697	0	-697	
Otros Activos Circulantes	697	830	697	830	133	
ACTIVO CIRCULANTE						
1224 Préstamos Otorgados a Largo Plazo	16635	217596	218821	15410	-1225	
Derechos a Recibir Efectivo o Equivalentes a	35774	76312	70408	41678	5904	
1233 Edificios No Habitacionales	700	0	0	700	0	
Bienes Inmuebles, Infraestructura y	700	0	0	700	0	
1241 Mobiliario y Equipo de Administración	198	0	0	198	0	
1244 Equipo de Transporte	150	0	0	150	0	
Bienes Muebles	348	0	0	348	0	
1252 Patentes, Marcas y Derechos	2	0	0	2	0	
1254 Licencias	17	0	0	17	0	
Activos Intangibles	19	0	0	19	0	
1261 Depreciación Acomulada de Bienes Inmuebles	-467	0	23	-490	-23	
1263 Depreciación Acomulada de Bienes Muebles	-337	0	3	-340	-3	
1265 Amortización Acomulada de Activos Intangibles	-17	0	1	-18	-1	
(Depreciaciones, Deterioro y Amortizaciones	-821	0	27	-848	-27	
ACTIVO NO CIRCULANTE						
TOTAL	36020	76312	70435	41897	5877	
	52655	293908	289256	57307	4652	

Bajo protesta de decir verdad declaramos que los Estados Financieros y sus notas, son razonables, correctos y son responsabilidad del emisor.


 ARO EDGARDO VAZQUEZ MEDINA
 DIRECTOR GENERAL


 C.P. JOSEFINA VALDOVINOS SANCHEZ
 COINTEGRA, S.C.

ESTADO ANALÍTICO DEL PASIVO del 01/01/2019 AL 31/08/2019 (Miles de Pesos)
 FONDO SAN LUIS PARA LA MICROEMPRESA
 AV. SALVADOR NAVA NO. 2992

Empresa :

ContabilFondo2014

SAN LUIS POTOSI, S.L.P.

R.F.C. :

FSL 960130D23

CONCEPTO DE LA CUENTA	Saldo Anterior	Debe	Haber	Saldo Actual	Flujo Periodo
2112 Proveedores por pagar a Corto Plazo	-51	2174	2145	-22	29
2116 Intereses y Comisiones por pagar a Corto Plazo	-41	1349	1416	-108	-67
2117 Retenciones y Contribuciones por pagar a Corto Plazo	0	23	33	-10	-10
2119 Otras Cuentas por pagar a Corto Plazo	-508	644	188	-52	456
Cuentas por pagar a Corto Plazo	-600	4190	3782	-192	408
PASIVO CIRCULANTE	-600	4190	3782	-192	408
2229 Otros Documentos por pagar a Largo Plazo	-13963	42427	41000	-12536	1427
Documentos por pagar a Largo Plazo	-13963	42427	41000	-12536	1427
PASIVO NO CIRCULANTE	-13963	42427	41000	-12536	1427
TOTAL	-14563	46617	44782	-12728	1835

Bajo protesta de decir verdad declaramos que los Estados Financieros y sus notas, son razonables, correctos y son responsabilidad del emisor.


 ARO. EDGARDO VAZQUEZ MEDINA
 DIRECTOR GENERAL


 C.P. JOSEFINA VALDOVINOS SANCHEZ
 COINTEGRA, S.C.

**FONDO SAN LUIS PARA LA MICROEMPRESA
ESTADO ANALITICO DE LA DEUDA Y OTROS PASIVOS
DEL 1 DE ENERO DEL 2019 AL 31 AGOSTO DEL 2019**

DENOMINACION DE LAS DEUDAS	MONEDA DE CONTRATACION	INSTITUCION O PAIS ACREEDOR	SALDO INICIAL DEL PERIODO	SALDO FINAL DEL PERIODO
DEUDA PUBLICA				
CORTO PLAZO				
DEUDA INTERNA				
INSTITUCIONES DE CREDITO				
TITULOS Y VALORES				
ARRENDAMIENTOS FINANCIEROS				
DEUDA EXTERNA				
ORGANISMOS FINANCIEROS INTERNACIONALES				
DEUDA BILATERAL				
TITULOS Y VALORES				
ARRENDAMIENTOS FINANCIEROS				
SUBTOTAL CORTO PLAZO				
LARGO PLAZO				
DEUDA INTERNA				
INSTITUCIONES DE CREDITO				
TITULOS Y VALORES	PESOS	NACIONAL FINANCIERA SNC	13,963,196.00	12,536,684.00
ARRENDAMIENTOS FINANCIEROS				
DEUDA EXTERNA				
ORGANISMOS FINANCIEROS INTERNACIONALES				
DEUDA BILATERAL				
TITULOS Y VALORES				
ARRENDAMIENTOS FINANCIEROS				
SUBTOTAL LARGO PLAZO				
OTROS PASIVOS			599,505.24	191,208.00
TOTAL DEUDA Y OTROS PASIVOS			14,562,701.24	12,727,892.00

Bajo protesta de decir verdad declaramos que los Estados Financieros y sus notas, son razonables, correctos y son responsabilidad del emisor.


ARQ. EDGARDO VAZQUEZ MEDINA
DIRECTOR GENERAL


C.P. JOSEFINA VALDOVINOS SANCHEZ
COINTEGRA, S.C.

FONDO SAN LUIS PARA LA MICROEMPRESA
ENDEUDAMIENTO NETO
DEL 1 DE ENERO DEL 2019 AL 31 AGOSTO DEL 2019

IDENTIFICACION DE CREDITO O INSTRUMENTO	CONTRATACION / COLOCACION	AMORTIZACION	ENDEUDAMIENTO NETO
	A	B	C = A-B
CREDITOS BANCARIOS			
NACIONAL FINANCIERA SNC	54,963,196.00	42,426,512.00	12,536,684.00
TOTAL CREDITOS BANCARIOS	54,963,196.00	42,426,512.00	12,536,684.00
OTROS INSTRUMENTOS DE DEUDA			
TOTAL INSTRUMENTOS DE DEUDA			
TOTAL	54,963,196.00	42,426,512.00	12,536,684.00

Bajo protesta de decir verdad declaramos que los Estados Financieros y sus notas, son razonables, correctos y son responsabilidad del emisor.


 ARQ. EDGARDO VAZQUEZ MEDINA
 DIRECTOR GENERAL


 C.P. JOSEFINA VALDOVINOS SANCHEZ
 COINTEGRA, S.C.

**FONDO SAN LUIS PARA LA MICROEMPRESA
INTERESES DE LA DEUDA
DEL 1 DE ENERO DEL 2019 AL 31 AGOSTO DEL 2019**

IDENTIFICACION DE CREDITO O INSTRUMENTO	DEVENGADO	PAGADO
CREDITOS BANCARIOS		
NACIONAL FINANCIERA SNC	1,415,675.00	1,349,035.00
TOTAL DE INTERESES DE CREDITOS BANCARIOS	1,415,675.00	1,349,035.00
OTROS INSTRUMENTOS DE DEUDA		
TOTAL DE INTERESES DE OTROS INSTRUMENTOS DE DEUDA		
TOTAL	1,415,675.00	1,349,035.00

Bajo protesta de decir verdad declaramos que los Estados Financieros y sus notas, son razonables, correctos y son responsabilidad del emisor.


 ARQ. EDGARDO VAZQUEZ MEDINA
 DIRECTOR GENERAL


 C.P. JOSEFINA VALDOVINOS SANCHEZ
 COINTEGRA, S.C.

FONDO SAN LUIS PARA LA MICROEMPRESA
 AV. SALVADOR NAVA NO. 2992
 SAN LUIS POTOSI, S.LP.
 ESTADO ANALÍTICO DE INGRESO PRESUPUESTAL DEL 01/01/2019 AL 31/08/2019

Fuentes del Ingreso	Autorizado	Amplia/Redu	Modificado	Devengado	Recaudado	Diferencia	Avance
51 Productos	930,420.00	-	930,420.00	419,746.00	419,746.00	510,674.00	45.11
73 Ingresos por venta de bienes y prestación de se TOTALES	<u>5,829,757.94</u>	-	<u>5,829,757.94</u>	<u>4,431,019.00</u>	<u>3,528,311.00</u>	<u>2,301,446.94</u>	<u>60.52</u>
	6,760,177.94	-	6,760,177.94	4,850,765.00	3,948,057.00	2,812,120.94	58.40




ARQ. EDGARDO VAZQUEZ MEDINA
 DIRECTOR GENERAL



C.P. JOSEFINA VALDOVINOS SANCHEZ
 COINTEGRA, S.C.

FONDO SAN LUIS PARA LA MICROEMPRESA
Estado Analítico del Ejercicio del Presupuesto de Egresos
Clasificación Administrativa
DEL 01/01/2019 AL 31/08/2019

Concepto	Egresos					Subejercicio
	Aprobado	Ampliaciones/ (Reducciones)	Modificado	Devengado	Pagado	
	1	2	3 = (1 + 2)	4	5	
PROGRAMA FONDO SAN LUIS PARA LA MICROEMPRESA	6,363,604.00	0.00	6,363,604.00	3,430,329.58	3,294,242.72	2,933,274.42
Total del Gasto	6,363,604.00	0.00	6,363,604.00	3,430,329.58	3,294,242.72	2,933,274.42



 ARQ. EDGARDO VAZQUEZ MEDINA
 DIRECTOR GENERAL


 C.P. JOSEFINA VALDOVINOS SANCHEZ
 COINTEGRA S.C.

Bajo protesta de decir verdad declaramos que los Estados Financieros y sus notas, son razonables, correctos y son responsabilidad del emisor.

FONDO SAN LUIS PARA LA MICROEMPRESA
Estado Analítico del Ejercicio del Presupuesto de Egresos
Clasificación Económica (por Tipo de Gasto)
DEL 01/01/2019 AL 31/08/2019

Concepto	Egresos					Subejercicio
	Aprobado	Ampliaciones/ (Reducciones)	Modificado	Devengado	Pagado	
	1	2	3 = (1 + 2)	4	5	
Gasto Corriente	4,211,404.00	0.00	4,211,404.00	2,055,329.58	1,919,242.72	2,156,074.42
Gasto de Capital	2,152,200.00	0.00	2,152,200.00	1,375,000.00	1,375,000.00	777,200.00
Amortización de la Deuda y Disminución de Pasivos						
Pensiones y Jubilaciones						
Participaciones						
Total del Gasto	6,363,604.00	0.00	6,363,604.00	3,430,329.58	3,294,242.72	2,933,274.42


ARQ. EDGARDO VAZQUEZ MEDINA
DIRECTOR GENERAL


C.P. JOSEFINA VALDOVINOS SANCHEZ
COINTEGRA, S.C.

Bajo protesta de decir verdad declaramos que los Estados Financieros y sus notas, son razonables, correctos y son responsabilidad del emisor.

FONDO SAN LUIS PARA LA MICROEMPRESA
Estado Analítico del Ejercicio del Presupuesto de Egresos
Clasificación Funcional (Finalidad y Función)
DEL 01/01/2019 AL 31/08/2019

Concepto	Egresos					Subejercicio
	Aprobado	Ampliaciones/ (Reducciones)	Modificado	Devengado	Pagado	
	1	2	3 = (1 + 2)	4	5	
Gobierno						
Legislación						
Justicia						
Coordinación de la Política de Gobierno						
Relaciones Exteriores						
Asuntos Financieros y Hacendarios						
Seguridad Nacional						
Asuntos de Orden Público y de Seguridad Interior						
Otros Servicios Generales						
Desarrollo Social						
Protección Ambiental						
Vivienda y Servicios a la Comunidad						
Salud						
Recreación, Cultura y Otras Manifestaciones Sociales						
Educación						
Protección Social						
Otros Asuntos Sociales						
Desarrollo Económico						
Asuntos Económicos, Comerciales y Laborales en General	6,363,604.00	0.00	6,363,604.00	3,430,329.58	3,294,242.72	2,933,274.42
Agropecuaria, Silvicultura, Pesca y Caza						
Combustibles y Energía						
Minería, Manufacturas y Construcción						
Transporte						
Comunicaciones						
Turismo						
Ciencia, Tecnología e Innovación						
Otras Industrias y Otros Asuntos Económicos						
Otras no Clasificadas en Funciones Anteriores						
Transacciones de la Deuda Pública / Costo Financiero de la Deuda						
Transferencias, Participaciones y Aportaciones entre Diferentes Niveles y Ordenes de Gobierno						
Saneamiento del Sistema Financiero						
Adeudos de Ejercicios Fiscales Anteriores						
Total del Gasto	6,363,604.00	0.00	6,363,604.00	3,430,329.58	3,294,242.72	2,933,274.42


ARQ. EDGARDO VAZQUEZ MEDINA
DIRECTOR GENERAL,



C.P. JOSEFINA VALDOVINOS SANCHEZ
COINTEGRA, S.C.

Bajo protesta de decir verdad declaramos que los Estados Financieros y sus notas, son razonables, correctos y son responsabilidad del emisor.

FONDO SAN LUIS PARA LA MICROEMPRESA
 AV. SALVADOR NAVA NO. 2992
 SAN LUIS POTOSI, S.LP.
 ESTADO ANALÍTICO DEL EJERCICIO DEL PRESUPUESTO DE EGRESOS
 CLASIFICACION POR OBJETO DE DEL GASTO (CAPITULO Y CONCEPTO)
 DEL 01/01/2019 AL 31/08/2019

CONCEPTO				Autorizado	Ampliación Reducción	Modificado	Disponible a Compr.	Comprometido	Devengado	Comrometi no deveng	Ejercido	Pagado	Subejercicio	Ctas por Pagar	Avance
2000	0	0	0 MATERIALES Y SUMINISTROS	194,300.00	-	194,300.00	79,230.68	115,069.32	115,069.32	-	115,069.32	115,069.32	79,230.68	-	59.22
3000	0	0	0 SERVICIOS GENERALES	4,017,104.00	-	4,017,104.00	2,076,843.74	1,940,260.26	1,940,260.26	-	1,804,173.40	1,804,173.40	2,076,843.74	136,086.86	44.91
4000	0	0	0 TRANSFERENCIAS ASIGNACIONES SUBSIDIOS Y OTRAS AYUDAS	2,100,000.00	-	2,100,000.00	725,000.00	1,375,000.00	1,375,000.00	-	1,375,000.00	1,375,000.00	725,000.00	-	65.48
5000	0	0	0 BIENES MUEBLES INMUEBLES E INTANGIBLES	52,200.00	-	52,200.00	52,200.00	-	-	-	-	-	52,200.00	-	-
2000	2100	0	0 MATERIALES DE ADMINISTRACION EMISION DE DOCUMENTOS Y	56,800.00	-	56,800.00	23,003.83	33,796.17	33,796.17	-	33,796.17	33,796.17	23,003.83	-	59.50
2000	2200	0	0 ALIMENTOS Y UTENSILIOS	43,100.00	-	43,100.00	16,866.85	26,233.15	26,233.15	-	26,233.15	26,233.15	16,866.85	-	60.87
2000	2400	0	0 MATERIALES Y ARTICULOS DE CONSTRUCCION Y DE REPARACION	8,000.00	-	8,000.00	7,760.00	240.00	240.00	-	240.00	240.00	7,760.00	-	3.00
2000	2600	0	0 COMBUSTIBLES LUBRICANTES Y ADITIVOS	86,400.00	-	86,400.00	31,600.00	54,800.00	54,800.00	-	54,800.00	54,800.00	31,600.00	-	63.43
3000	3100	0	0 SERVICIOS BASICOS	62,400.00	-	62,400.00	29,570.80	32,829.20	32,829.20	-	32,829.20	32,829.20	29,570.80	-	52.61
3000	3200	0	0 SERVICIOS DE ARRENDAMIENTO	93,800.00	-	93,800.00	87,232.08	6,567.92	6,567.92	-	6,567.92	6,567.92	87,232.08	-	7.00
3000	3300	0	0 SERVICIOS PROFESIONALES CIENTIFICOS TECNICOS Y OTROS	699,760.00	-	699,760.00	279,578.00	420,182.00	420,182.00	-	391,762.00	391,762.00	279,578.00	28,420.00	55.99
3000	3400	0	0 SERVICIOS FINANCIEROS BANCARIOS Y COMERCIALES	3,059,485.00	-	3,059,485.00	1,594,117.35	1,465,367.65	1,465,367.65	-	1,357,700.79	1,357,700.79	1,594,117.35	107,666.86	44.38
3000	3500	0	0 SERVICIOS DE INSTALACION REPARACION MANTENIMIENTO Y	32,379.00	120.00	32,259.00	28,174.00	4,085.00	4,085.00	-	4,085.00	4,085.00	28,174.00	-	12.66
3000	3600	0	0 SERVICIOS DE COMUNICACION SOCIAL Y PUBLICIDAD	48,830.00	-	48,830.00	40,130.00	8,700.00	8,700.00	-	8,700.00	8,700.00	40,130.00	-	17.82
3000	3700	0	0 SERVICIOS DE TRASLADO	-	126.00	126.00	-	126.00	126.00	-	126.00	126.00	-	-	100.00
3000	3800	0	0 SERVICIOS OFICIALES	19,200.00	126.00	19,074.00	18,041.51	1,032.49	1,032.49	-	1,032.49	1,032.49	18,041.51	-	5.41
3000	3900	0	0 OTROS SERVICIOS GENERALES	-	120.00	1,250.00	-	1,370.00	1,370.00	-	1,370.00	1,370.00	-	-	100.00
4000	4100	0	0 TRANSFERENCIAS INTERNAS Y ASIGNACIONES AL SECTOR	2,100,000.00	-	2,100,000.00	725,000.00	1,375,000.00	1,375,000.00	-	1,375,000.00	1,375,000.00	725,000.00	-	65.48
5000	5100	0	0 MOBILIARIO Y EQUIPO DE ADMINISTRACION	12,200.00	-	12,200.00	12,200.00	-	-	-	-	-	12,200.00	-	-
5000	5900	0	0 ACTIVOS INTANGIBLES	40,000.00	-	40,000.00	40,000.00	-	-	-	-	-	40,000.00	-	-
2000	2100	2110	2111 MATERIALES UTILES Y EQUIPOS MENORES DE OFICINA	48,000.00	2,001.00	45,999.00	18,478.98	27,520.02	27,520.02	-	27,520.02	27,520.02	18,478.98	-	59.83
2000	2100	2140	2141 MATERIALES UTILES Y EQ MENORES DE TECNOLOGIAS DE LA INF Y	-	2,001.00	2,001.00	-	2,001.00	2,001.00	-	2,001.00	2,001.00	-	-	100.00
2000	2100	2160	2161 MATERIAL DE LIMPIEZA	8,800.00	-	8,800.00	4,524.85	4,275.15	4,275.15	-	4,275.15	4,275.15	4,524.85	-	48.58
2000	2200	2210	2211 ALIMENTACION EN OFICINAS O LUGARES DE TRABAJO	21,000.00	-	21,000.00	2,289.15	23,289.15	23,289.15	-	23,289.15	23,289.15	2,289.15	-	110.90
2000	2200	2210	2212 ALIMENTACION EN EVENTOS OFICIALES	14,500.00	-	14,500.00	13,456.00	1,044.00	1,044.00	-	1,044.00	1,044.00	13,456.00	-	7.20
2000	2200	2210	2213 ALIMENTACION EN PROGRAMAS DE CAPACITACION Y	7,600.00	-	7,600.00	5,700.00	1,900.00	1,900.00	-	1,900.00	1,900.00	5,700.00	-	25.00
2000	2200	2230	2231 UTENSILIOS PARA EL SERVICIO DE ALIMENTACION	-	-	-	-	-	-	-	-	-	-	-	-
2000	2400	2460	2461 MATERIAL ELECTRICO Y ELECTRONICO	8,000.00	-	8,000.00	7,760.00	240.00	240.00	-	240.00	240.00	7,760.00	-	3.00
2000	2400	2480	2481 MATERIALES COMPLEMENTARIOS	-	-	-	-	-	-	-	-	-	-	-	-
2000	2600	2610	2611 COMBUSTIBLES LUBRICANTES Y ADITIVOS	86,400.00	-	86,400.00	31,600.00	54,800.00	54,800.00	-	54,800.00	54,800.00	31,600.00	-	63.43
3000	3100	3170	3171 SERVICIOS DE ACCESO DE INTERNET REDES Y PROCESAMIENTO DE	46,620.00	-	46,620.00	16,460.00	30,160.00	30,160.00	-	30,160.00	30,160.00	16,460.00	-	64.69
3000	3100	3180	3182 SERVICIOS POSTALES	15,780.00	-	15,780.00	13,110.80	2,669.20	2,669.20	-	2,669.20	2,669.20	13,110.80	-	16.92
3000	3200	3220	3221 ARRENDAMIENTO DE EDIFICIOS	55,800.00	-	55,800.00	55,800.00	-	-	-	-	55,800.00	-	-	-
3000	3200	3230	3231 ARRENDAMIENTO DE MOBILIARIO Y EQUIPO DE ADMINISTRACION	10,000.00	-	10,000.00	10,000.00	-	-	-	-	10,000.00	-	-	-
3000	3200	3270	3271 ARRENDAMIENTO DE ACTIVOS INTANGIBLES	23,000.00	-	23,000.00	16,432.08	6,567.92	6,567.92	-	6,567.92	6,567.92	16,432.08	-	28.56
3000	3200	3290	3291 OTROS ARRENDAMIENTOS	5,000.00	-	5,000.00	5,000.00	-	-	-	-	5,000.00	-	-	-
3000	3300	3310	3311 SERVICIOS LEGALES DE CONTABILIDAD AUDITORIA Y	431,220.00	-	431,220.00	113,380.00	317,840.00	317,840.00	-	289,420.00	289,420.00	113,380.00	28,420.00	67.12
3000	3300	3330	3331 SERVICIOS DE CONSULTORIA ADMINISTRATIVA PROCESOS Y	25,000.00	-	25,000.00	25,000.00	-	-	-	-	25,000.00	-	-	-
3000	3300	3330	3332 SERVICIOS EN TECNOLOGIAS DE LA INFORMACION	88,000.00	-	88,000.00	56,448.00	31,552.00	31,552.00	-	31,552.00	31,552.00	56,448.00	-	35.85
3000	3300	3340	3341 SERVICIOS DE CAPACITACION	-	-	-	-	-	-	-	-	-	-	-	-
3000	3300	3360	3361 SERVICIOS DE APOYO ADMINISTRATIVO FOTOCOPIADO E	37,540.00	-	37,540.00	23,590.00	13,950.00	13,950.00	-	13,950.00	13,950.00	23,590.00	-	37.16
3000	3300	3380	3381 SERVICIOS DE VIGILANCIA	118,000.00	-	118,000.00	61,160.00	56,840.00	56,840.00	-	56,840.00	56,840.00	61,160.00	-	48.17
3000	3400	3410	3411 SERVICIOS FINANCIEROS Y BANCARIOS	2,943,185.00	-	2,943,185.00	1,525,280.32	1,417,904.68	1,417,904.68	-	1,310,237.82	1,310,237.82	1,525,280.32	107,666.86	44.52
3000	3400	3420	3421 SERVICIOS DE COBRANZA INVESTIGACION CREDITICIA Y SIMILAR	108,800.00	-	108,800.00	61,337.03	47,462.97	47,462.97	-	47,462.97	47,462.97	61,337.03	-	43.62
3000	3400	3450	3451 SEGURO DE BIENES PATRIMONIALES	7,500.00	-	7,500.00	7,500.00	-	-	-	-	7,500.00	-	-	-
3000	3500	3510	3511 CONSERVACION Y MANTENIMIENTO MENOR DE INMUEBLES	7,000.00	-	7,000.00	7,000.00	-	-	-	-	7,000.00	-	-	-
3000	3500	3520	3521 INSTALACION REPARACION Y MANTENIMIENTO DE MOBILIARIO Y	-	-	-	-	-	-	-	-	-	-	-	-
3000	3500	3530	3531 INSTALACION Y REPARACION Y MANTENIMIENTO DE EQUIPO DE	6,000.00	-	6,000.00	6,000.00	-	-	-	-	6,000.00	-	-	-
3000	3500	3550	3551 REPARACION Y MANTENIMIENTO DE EQUIPO DE TRANSPORTE	19,379.00	120.00	19,259.00	15,174.00	4,085.00	4,085.00	-	4,085.00	4,085.00	15,174.00	-	21.21
3000	3500	3590	3591 SERVICIOS DE JARDINERIA Y FUMIGACION	-	-	-	-	-	-	-	-	-	-	-	-
3000	3600	3610	3613 SERVICIOS DE IMPRESION Y REPRODUCCION	2,850.00	-	2,850.00	2,850.00	-	-	-	-	2,850.00	-	-	-
3000	3600	3620	3621 DIFUSION POR RADIO TELEVISION Y OTROS MEDIOS DE MENSAJE	38,000.00	-	38,000.00	32,780.00	5,220.00	5,220.00	-	5,220.00	5,220.00	32,780.00	-	13.74
3000	3600	3630	3631 SERVICIOS DE CREATIVIDAD PREPRODUCCION Y PRODUCCION DE	7,980.00	-	7,980.00	4,500.00	3,480.00	3,480.00	-	3,480.00	3,480.00	4,500.00	-	43.61
3000	3700	3750	3752 GASTO DE TRASLADOS EN COMISIONES OFICIALES	-	126.00	126.00	-	126.00	126.00	-	126.00	126.00	-	-	100.00
3000	3800	3850	3851 GASTOS DE REPRESENTACION	19,200.00	126.00	19,074.00	18,041.51	1,032.49	1,032.49	-	1,032.49	1,032.49	18,041.51	-	5.41

3000	3800	3850	3852	GASTOS DE REPRESENTACION EN CONGRESO CONVENCIONES Y	-	-	-	-	-	-	-	-	-	-	-	-
3000	3900	3920	3921	IMPUESTOS Y DERECHOS	-	-	-	-	-	-	-	-	-	-	-	-
3000	3900	3920	3923	TENENCIA Y CANJE DE PLACAS	1,250.00	120.00	1,370.00	-	1,370.00	1,370.00	-	1,370.00	1,370.00	-	-	100.00
4000	4100	4180	4181	TRANSFERENCIAS INTERNAS OTORGADAS A INSTITUCIONES	2,100,000.00	-	2,100,000.00	725,000.00	1,375,000.00	1,375,000.00	-	1,375,000.00	1,375,000.00	725,000.00	-	65.48
5000	5100	5110	5111	MUEBLES DE OFICINA Y ESTANTERIA	7,200.00	-	7,200.00	7,200.00	-	-	-	-	-	7,200.00	-	-
5000	5100	5150	5151	EQUIPO DE COMPUTO Y DE TECNOLOGIAS DE LA INFORMACION	5,000.00	-	5,000.00	5,000.00	-	-	-	-	-	5,000.00	-	-
5000	5900	5970	5971	LICENCIAS INFORMATICAS E INTELECTUALES	40,000.00	-	40,000.00	40,000.00	-	-	-	-	-	40,000.00	-	-
TOTALES					6,363,604.00	-	6,363,604.00	2,933,274.42	3,430,329.58	3,430,329.58	-	3,294,242.72	3,294,242.72	2,933,274.42	136,086.86	51.77



 ARQ. RICARDO VAZQUEZ MEDINA
 DIRECTOR GENERAL



 C.P. JOSEFINA VALDOVINOS SANCHEZ
 COINTEGRA, S.C.

Bajo protesta de decir verdad declaramos que los Estados Financieros y sus notas, son razonables, correctos y son responsabilidad del emisor.

FONDO SAN LUIS PARA LA MICROEMPRESA
 AV. SALVADOR NAVA NO. 2992
 SAN LUIS POTOSI, S.LP.
 ESTADO ANALÍTICO DEL EJERCICIO DEL PRESUPUESTO DE EGRESOS
 UNIDAD RESPONSABLE
 DEL 01/01/2019 AL 31/08/2019

CONCEPTO	Autorizado	Ampliación Reducción	Modificado	Disponible a Compro.	Compro-	Devengado	Comrometi no deveng	Ejercido	Pagado	Subejercicio	Ctas por Pagar	Avance
0535 FONDO SAN LUIS PARA LA MICROEMPRESA	6,363,604.00	-	6,363,604.00	2,933,274.42	3,430,329.58	3,430,329.58	-	3,294,242.72	3,294,242.72	2,933,274.42	136,086.86	51.77
TOTALES	6,363,604.00	-	6,363,604.00	2,933,274.42	3,430,329.58	3,430,329.58	-	3,294,242.72	3,294,242.72	2,933,274.42	136,086.86	51.77



 ARQ. EDGARDO VAZQUEZ MEDINA
 DIRECTOR GENERAL


 C.P. JOSEFINA VALDOVINOS SANCHEZ
 COINTEGRA, S.C.

Bajo protesta de decir verdad declaramos que los Estados Financieros y sus notas, son razonables, correctos y son responsabilidad del emisor.

FONDO SAN LUIS PARA LA MICROEMPRESA
 AV. SALVADOR NAVA NO. 2992
 SAN LUIS POTOSI, S.LP.
 ESTADO ANALÍTICO DEL EJERCICIO DEL PRESUPUESTO DE EGRESOS
 DISTRIBUCION GEOGRAFICA
 DEL 01/01/2019 AL 31/08/2019

	CONCEPTO	Autorizado	Ampliación Reducción	Modificado	Disponible a Compro.	Comprometido	Devengado	Comrometi no deveng	Ejercido	Pagado	Subejercicio	Ctas por Pagar	Avance
24	SAN LUIS POTOSI	6,363,604.00	-	6,363,604.00	2,933,274.42	3,430,329.58	3,430,329.58	-	3,294,242.72	3,294,242.72	2,933,274.42	136,086.86	51.77
	TOTALES	6,363,604.00	-	6,363,604.00	2,933,274.42	3,430,329.58	3,430,329.58	-	3,294,242.72	3,294,242.72	2,933,274.42	136,086.86	51.77



ARQ. EDGARDO VAZQUEZ MEDINA
 DIRECTOR GENERAL



C.P. JOSEFINA VALDOVINOS SANCHEZ
 COINTEGRA, S.C.

Bajo protesta de decir verdad declaramos que los Estados Financieros y sus notas, son razonables, correctos y son responsabilidad del emisor.

FONDO SAN LUIS PARA LA MICROEMPRESA

Gasto por Categoría Programática

ESTADO ANALÍTICO DEL EJERCICIO DEL PRESUPUESTO DE EGRESOS

Concepto	Egresos					Subejercicio 6 = (3 - 4)
	Aprobado	Ampliaciones/ (Reducciones)	Modificado	Devengado	Pagado	
	1	2	3 = (1 + 2)	4	5	
Programas						
Subsidios: Sector Social y Privado o Entidades Federativas y Municipios						
Sujetos a Reglas de Operación						
Otros Subsidios						
Desempeño de las Funciones						
Prestación de Servicios Públicos						
Provisión de Bienes Públicos						
Planeación, seguimiento y evaluación de políticas públicas						
Promoción y fomento	6,363,604.00	-	6,363,604.00	3,430,329.58	3,294,242.72	2,933,274.42
Regulación y supervisión						
Funciones de las Fuerzas Armadas (Únicamente Gobierno Federal)						
Específicos						
Proyectos de Inversión						
Administrativos y de Apoyo						
Apoyo al proceso presupuestario y para mejorar la eficiencia institucional						
Apoyo a la función pública y al mejoramiento de la gestión						
Operaciones ajenas						
Compromisos						
Obligaciones de cumplimiento de resolución jurisdiccional						
Desastres Naturales						
Obligaciones						
Pensiones y jubilaciones						
Aportaciones a la seguridad social						
Aportaciones a fondos de estabilización						
Aportaciones a fondos de inversión y reestructura de pensiones						
Programas de Gasto Federalizado (Gobierno Federal)						
Gasto Federalizado						
Participaciones a entidades federativas y municipios						
Costo financiero, deuda o apoyos a deudores y ahorradores de la banca						
Adeudos de ejercicios fiscales anteriores						
Total de Gasto	6,363,604.00	-	6,363,604.00	3,430,329.58	3,294,242.72	2,933,274.42



ARQ. EDGARDO VAZQUEZ MEDINA
DIRECTOR GENERAL



C.P. JOSEFINA VALDOVINOS SANCHEZ
COINTEGRA, S.C.

Bajo protesta de decir verdad declaramos que los Estados Financieros y sus notas, son razonables, correctos y son responsabilidad del emisor.

FONDO SAN LUIS PARA LA MICROEMPRESA
 AV. SALVADOR NAVA NO. 2992
 SAN LUIS POTOSI, S.LP.
 ESTADO ANALÍTICO DEL EJERCICIO DEL PRESUPUESTO DE EGRESOS
 CAPITULO DE GASTO
 DEL 01/01/2019 AL 31/08/2019

CONCEPTO	Autorizado	Ampliación Reducción	Modificado	Disponible a Compro.	Comprometido	Devengado	Comrometi no deveng	Ejercido	Pagado	Subejercicio	Ctas por Pagar	Avance
2000 0 0 0 MATERIALES Y SUMINISTR	194,300.00	-	194,300.00	79,230.68	115,069.32	115,069.32	-	115,069.32	115,069.32	79,230.68	-	59.22
3000 0 0 0 SERVICIOS GENERALES	4,017,104.00	-	4,017,104.00	2,076,843.74	1,940,260.26	1,940,260.26	-	1,804,173.40	1,804,173.40	2,076,843.74	136,086.86	44.91
4000 0 0 0 TRANSFERENCIAS, ASIGNA	2,100,000.00	-	2,100,000.00	725,000.00	1,375,000.00	1,375,000.00	-	1,375,000.00	1,375,000.00	725,000.00	-	65.48
5000 0 0 0 BIENES MUEBLES, INMUEB	52,200.00	-	52,200.00	52,200.00	-	-	-	-	-	52,200.00	-	-
TOTALES	6,363,604.00	-	6,363,604.00	2,933,274.42	3,430,329.58	3,430,329.58	-	3,294,242.72	3,294,242.72	2,933,274.42	136,086.86	51.77


 ARQ. EDGARDO VAZQUEZ MEDINA
 DIRECTOR GENERAL


 C.P. JOSEFINA VALDOVINOS SANCHEZ
 COINTEGRA, S.C.

Bajo protesta de decir verdad declaramos que los Estados Financieros y sus notas, son razonables, correctos y son responsabilidad del emisor.

FONDO SAN LUIS PARA LA MICROEMPRESA
 AV. SALVADOR NAVA NO. 2992
 SAN LUIS POTOSI, S.LP.
 ESTADO ANALÍTICO DEL EJERCICIO DEL PRESUPUESTO DE EGRESOS
 FUENTE DE FINANCIAMIENTO
 DEL 01/01/2019 AL 31/08/2019

CONCEPTO	Autorizado	Ampliación Reducción	Modificado	Disponible a Compro.	Comprometido	Devengado	Comrometi no deveng	Ejercido	Pagado	Subejercicio	Ctas por Pagar	Avance
NO ETIQUETADO												
1 RECURSOS PROPIOS	6,363,604.00	-	6,363,604.00	2,933,274.42	3,430,329.58	3,430,329.58	-	3,294,242.72	3,294,242.72	2,933,274.42	136,086.86	51.77
2 RECURSOS GOBIERNO DEL EDO												
TOTALES	6,363,604.00	-	6,363,604.00	2,933,274.42	3,430,329.58	3,430,329.58	-	3,294,242.72	3,294,242.72	2,933,274.42	136,086.86	51.77



ARQ. EDGARDO VAZQUEZ MEDINA
 DIRECTOR GENERAL



C.P. JOSEFINA VALDOVINOS SANCHEZ
 COINTEGRA, S.C.

Bajo protesta de decir verdad declaramos que los Estados Financieros y sus notas, son razonables, correctos y son responsabilidad del emisor.

Sector Paraestatal del Gobierno (Federal/Estatal/Municipal) de San Luis Potosí


Estado Analítico del Ejercicio del Presupuesto de Egresos

Clasificación Administrativa

DEL 01/01/2019 AL 31/08/2019

Concepto	Egresos					Subejercicio 6 = (3 - 4)
	Aprobado	Ampliaciones/ (Reducciones)	Modificado	Devengado	Pagado	
	1	2	3 = (1 + 2)	4	5	
Entidades Paraestatales y Fideicomisos No Empresariales y No Financieros	0.00	0.00	0.00	0.00	0.00	0.00
Instituciones Públicas de la Seguridad Social						
Entidades Paraestatales Empresariales No Financieras con Participación Estatal Mayoritaria						
Fideicomisos Empresariales No Financieros con Participación Estatal Mayoritaria						
Entidades Paraestatales Empresariales Financieras Monetarias con Participación Estatal Mayoritaria						
Entidades Paraestatales Empresariales Financieras No Monetarias con Participación Estatal Mayoritaria						
Fideicomisos Financieros Públicos con Participación Estatal Mayoritaria						
Total del Gasto	0.00	0.00	0.00	0.00	0.00	0.00

NO APLICA



EDGARDO VAZQUEZ MEDINA
DIRECTOR GENERAL



C.P. JOSEFINA VALDOVINOS SANCHEZ
COINTEGRA, S.C.

Bajo protesta de decir verdad declaramos que los Estados Financieros y sus notas, son razonables, correctos y son responsabilidad del emisor.

Gobierno (Federal/Estatal/Municipal) de San Luis Potosí
ESTADO ANALÍTICO DEL EJERCICIO DEL PRESUPUESTO DE EGRESOS CONSOLIDADO
 Clasificación Administrativa
 DEL 01/01/2019 AL 31/08/2019

Concepto	Egresos					Subejercicio
	Aprobado	Ampliaciones/ (Reducciones)	Modificado	Devengado	Pagado	
	1	2	3 = (1 + 2)	4	5	
Poder Ejecutivo	0.00	0.00	0.00	0.00	0.00	0.00
Poder Legislativo						
Poder Judicial						
Órganos Autónomos						
Total del Gasto	0.00	0.00	0.00	0.00	0.00	0.00

NO APLICA



ARQ. EDGARDO VAZQUEZ MEDINA
 DIRECTOR GENERAL



C.P. JOSEFINA VALDOVINOS SANCHEZ
 COINTEGRA, S.C.

Bajo protesta de decir verdad declaramos que los Estados Financieros y sus notas, son razonables, correctos y son responsabilidad del emisor.

FONDO SAN LUIS PARA LA MICROEMPRESA

AV. SALVADOR NAVA NO. 2992

SAN LUIS POTOSI, S.LP.

INFORMACIÓN DEL GASTO POR CATEGORÍA PROGRAMÁTICA

AL MES DE AGOSTO 2019

CLAVE PROGRAMÁTICA		CONCEPTO	METAS		VALUACIÓN MODIFICADA	AVANCE PROGRAMÁTICO		AVANCE FINANCIERO	
PP	CA		INDICADOR	CANTIDAD		CANTIDAD	%	PAGADO	%
F	2.2.4.2.0	FINANCIAMIENTO PARA EL DESARROLLO	MONTO DE FINANCIAMIENTOS OTORGADOS	113,300,000.00	0.00	76,311,793.00	67.35%	3,294,242.72	51.77%

DEFINICION DEL INDICADOR: LLEVAR UN REGISTRO Y CONTROL DEL MONTO COLOCADO A PROYECTOS PRODUCTIVOS, CON EL OBJETIVO DE MEDIR EL CUMPLIMIENTO DE LA META PLANTEADA, EN RELACION AL PRESUPUESTO ASIGNADO AL PROGRAMA

FONDO SAN LUIS PARA LA MICROEMPRESA
EVALUACION DE LA EJECUCION DEL PROGRAMA
AL MES DE AGOSTO 2019

Nombre del Indicador: MONTO COLOCADO

Objetivo del indicador: MEDIR EL MONTO DE AVANCE DE LA CANTIDAD COLOCADA AL MES CON BASE A LA META PLANTEADA DE COLOCACIÓN.

Variables que intervinieron: MONTO COLOCADO AL MES
 META DE MONTO DE COLOCACIÓN ANUAL

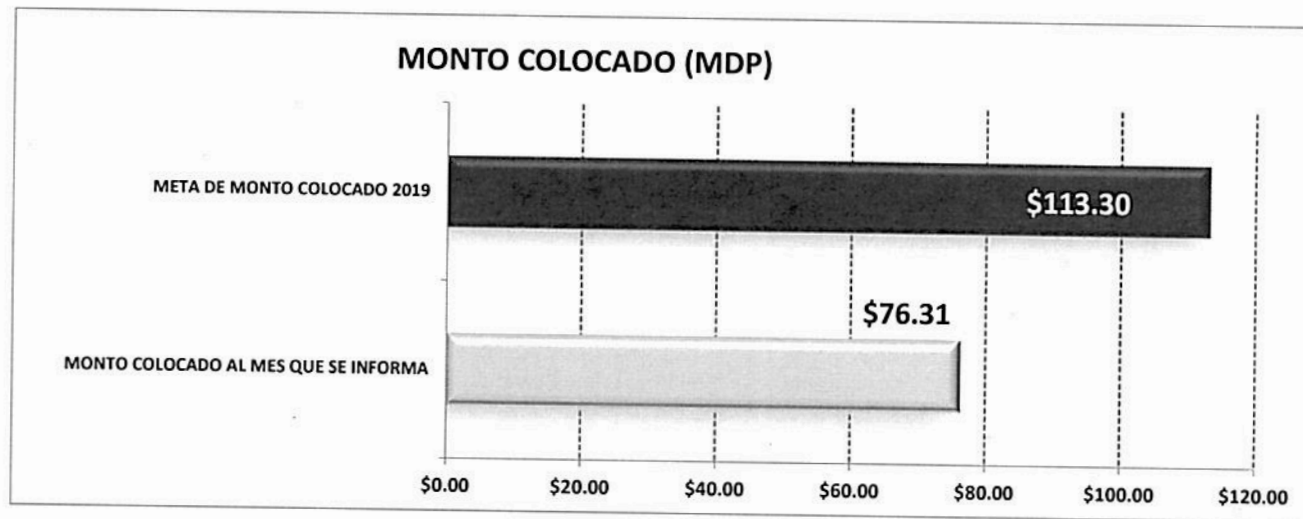
Unidad de Medida: MILLONES DE PESOS

Base de comparación: Monto acumulado al mes Vs. Meta anual planteada de colocación.

Interpretación del indicador: Muestra el avance del monto colocado al mes que se reporta con respecto a la colocación anual planteada en el programa.

	MONTO COLOCADO (MDP)	
MONTO COLOCADO AL MES QUE SE INFORMA	\$76.31	
META DE MONTO COLOCADO 2019	\$113.30	

AVANCE DE
 CUMPLIMIENTO DE LA
 META
 67.35%



FONDO SAN LUIS PARA LA MICROEMPRESA
EVALUACION DE LA EJECUCION PRESUPUESTARIA
AL MES DE AGOSTO 2019

Nombre del Indicador: MONTO DE PRESUPUESTO AUTORIZADO-MODIFICADO Vs. PRESUPUESTO COMPROMETIDO Vs. PRESUPUESTO DEVENGADO Vs. PRESUPUESTO EJERCIDO-PAGADO

Objetivo del indicador: DETERMINAR EL MONTO DEL PRESUPUESTO COMPROMETIDO, EL PRESUPUESTO DEVENGADO, EL PRESUPUESTO EJERCIDO-PAGADO Vs. PRESUPUESTO ANUAL AUTORIZADO-MODIFICADO

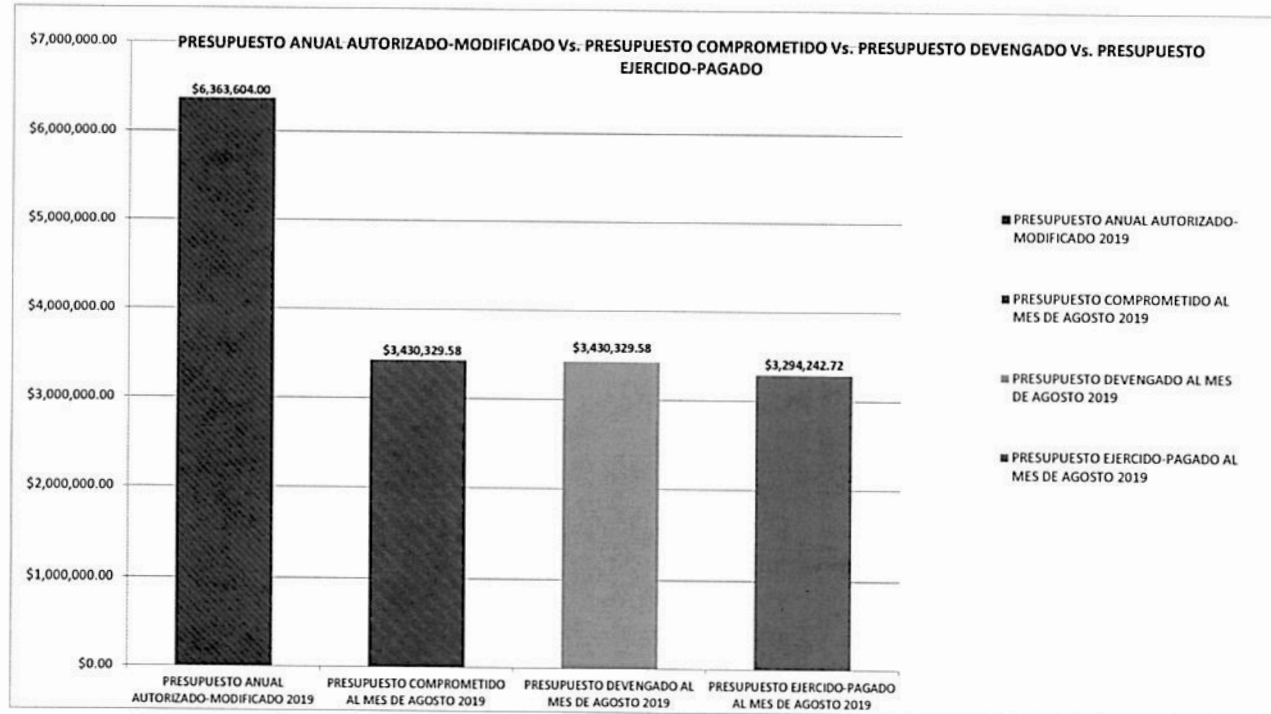
Variables que intervinieron:	MONTO EJERCIDO-PAGADO DEL PRESUPUESTO AL MES
	MONTO DEL PRESUPUESTO ANUAL AUTORIZADO-MODIFICADO

Unidad de Medida:	MILLONES DE PESOS
-------------------	-------------------

Base de comparación: Monto anual autorizado-modificado Vs. Monto del presupuestado comprometido Vs. Monto del presupuestado devengado Vs. Monto de presupuestado ejercido-pagado

Interpretación del indicador: Muestra el avance del ejercicio del presupuesto comprometido, devengado y ejercido-pagado contra el presupuesto anual autorizado y modificado

		PORCENTAJE DE AVANCE
PRESUPUESTO ANUAL AUTORIZADO-MODIFICADO 2019	\$6,363,604.00	
PRESUPUESTO COMPROMETIDO AL MES DE AGOSTO 2019	\$3,430,329.58	53.91%
PRESUPUESTO DEVENGADO AL MES DE AGOSTO 2019	\$3,430,329.58	53.91%
PRESUPUESTO EJERCIDO-PAGADO AL MES DE AGOSTO 2019	\$3,294,242.72	51.77%



FONDO SAN LUIS PARA LA MICROEMPRESA
EVALUACION DE LA EJECUCION PRESUPUESTARIA
AL MES DE AGOSTO 2019

Nombre del Indicador: PROPORCION DEL EJERCICIO DE GASTO POR CAPITULO

Objetivo del indicador: DETERMINAR EL PORCENTAJE DE APLICACIÓN DEL GASTO POR CAPITULO

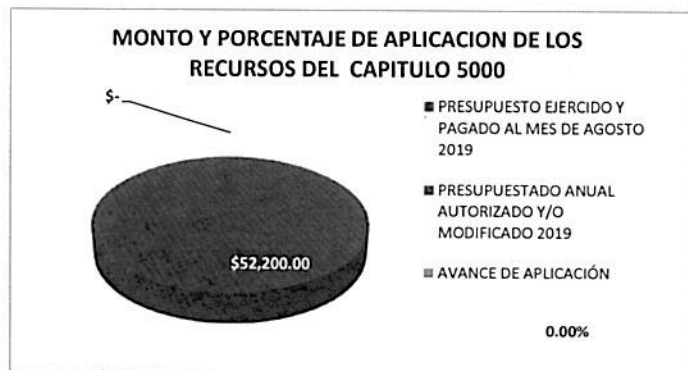
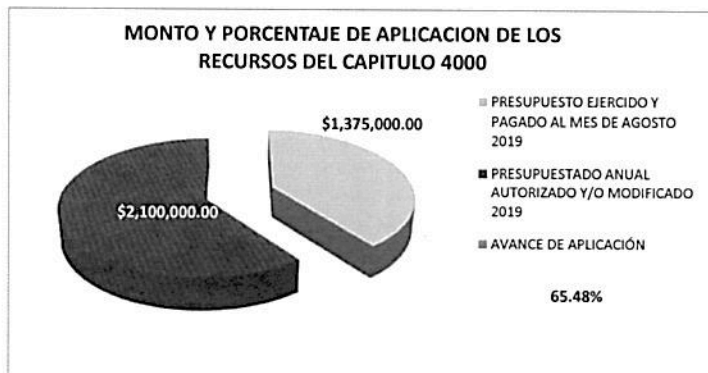
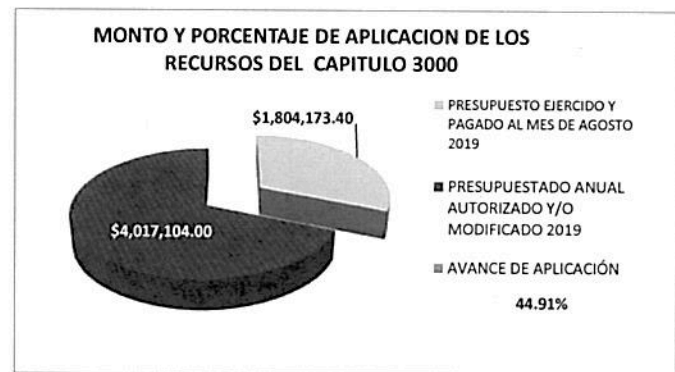
Variables que intervinieron:	TOTAL DEL PRESUPUESTO DE GASTO POR CAPITULO
	TOTAL DEL EJERCICIO DEL PRESUPUESTO POR CAPITULO AL MES

Unidad de Medida: MILLONES DE PESOS / PORCENTAJE

Base de comparación: Monto presupuestado por capitulo de gasto Vs. Monto ejercicio por capitulo de gasto

Interpretación del indicador: Muestra el avance del ejercicio de presupuesto por capitulo

	PRESUPUESTO EJERCIDO Y PAGADO AL MES DE AGOSTO 2019	PRESUPUESTADO ANUAL AUTORIZADO Y/O MODIFICADO 2019	AVANCE DE APLICACIÓN
CAPITULO 2000	\$ 115,069.32	\$ 194,300.00	59.22%
CAPITULO 3000	\$ 1,804,173.40	\$ 4,017,104.00	44.91%
CAPITULO 4000	\$ 1,375,000.00	\$ 2,100,000.00	65.48%
CAPITULO 5000	\$ -	\$ 52,200.00	0.00%
	\$ 3,294,242.72	\$ 6,363,604.00	51.77%



FONDO SAN LUIS PARA LA MICROEMPRESA
EVALUACION DE LA EJECUCION PRESUPUESTARIA
AL MES DE AGOSTO 2019

Nombre del Indicador: MONTO DEL PRESUPUESTO EJERCIDO POR CLASIFICACION ECONOMICA

Objetivo del indicador: DETERMINAR EL MONTO DEL PRESUPUESTO QUE SE HA EJERCIDO AL MES QUE SE REPORTA POR EL TIPO DE GASTO

Variables que intervinieron: MONTO EJERCIDO DEL PRESUPUESTO POR GASTO DE CAPITAL Y CORRIENTE
MONTO DEL PRESUPUESTO ANUAL POR GASTO DE CAPITAL Y CORRIENTE

Unidad de Medida: MILLONES DE PESOS

Base de comparación: Monto ejercido al mes

Interpretación del indicador: Muestra el avance del ejercicio del presupuesto de manera acumulada al mes que se reporta con base a la clasificación económica del gasto.

PRESUPUESTO EJERCIDO DE GASTO DE CAPITAL	\$1,375,000.00
PRESUPUESTO EJERCIDO DE GASTO CORRIENTE	\$1,919,242.72



SISTEMA DE FINANCIAMIENTO PARA EL DESARROLLO DEL ESTADO DE SLP

ESTADO DE ACTIVIDADES

DEL 01 DE ENERO AL 31 DE AGOSTO DEL 2019
(Miles de pesos)

	2019	2018
INGRESOS		
PRODUCTOS		
4150 PRODUCTOS DE TIPO CORRIENTE	1,008	1,280
TRANSFERENCIAS, ASIGNACIONES Y SUBSIDIOS		
4220 TRANSFERENCIAS, ASIGNACIONES Y SUBSIDIOS	8,919	10,574
INGRESOS FINANCIEROS		
4310 INGRESOS FINANCIEROS (INTERES)	14,655	13,872
4319 RECUPERACIONES	0	0
TOTAL DE INGRESOS:	<u>24,583</u>	<u>25,727</u>
EGRESOS:		
5110 SERVICIOS PERSONALES	11,420	9,603
5120 MATERIALES Y SUMINISTROS	268	305
5130 SERVICIOS GENERALES	3,303	3,797
5210 TRANSFERENCIAS Y ASIGNACIONES		3331
5230 SUBSIDIOS Y SUBVENCIONES	41	191
5599 OTROS GASTOS	680	427
	<u>15,712</u>	<u>17,655</u>
RESULTADO DE OPERACIÓN	8,871	8,072
MENOS:		
5511 ESTIMACIONES	1,532	639
5513 DEPRECIACIONES	491	556
5521 IMPUESTOS (ISR)	0	39
5522 PROVISIONES (RESERVA LIQ. LAB)	606	363
	<u>2,630</u>	<u>1,596</u>
RESULTADO DEL PERIODO(AHORRO/DESAHORRO)	6,240	6,476

Bajo protesta de decir verdad declaramos que los Estados Financieros y sus notas, son razonables, correctos y son responsabilidad del emisor.


CHRISTIAN MEADE HERVERT
COORDINADOR GENERAL EJECUTIVO DEL SIFIDE


YOLANDA MACÍAS LARA
DDF SIFIDE
S I F I D E


C.P. JOSEFINA VALDOVINOS SANCHEZ
COINTEGRA S.C.


SISTEMA DE FINANCIAMIENTO PARA EL DESARROLLO DEL ESTADO DE SLP
ESTADO DE POSICION FINANCIERA
AL 31 DE AGOSTO DEL 2019

(Miles de pesos)

ACTIVO		PASIVO	
2019	ago-18	2019	ago-18
ACTIVO CIRCULANTE		PASIVO CIRCULANTE	
EFECTIVO Y EQUIVALENTES		Cuentas por pagar a corto plazo	
1111 EFECTIVO	5	2111 SERVICIOS PERSONALES POR PAGAR	1,280
1112 BANCOS TESORERIA	3,018	2112 PROVEEDORES	134
DERECHO A RECIBIR EFECTIVO O EQUIVALENTE		2116 INTERES Y COMISION POR PAGAR	661
1121 INVERSIONES FINANCIERAS	39,086	2117 RETENCIONES Y CONTRIBUCIONES POR PAGAR	510
1123 DEUDORES DIVERSOS POR COBRAR	1,688	2119 OTRAS CUENTAS POR PAGAR	9,930
1126 PRESTAMOS OTORGADOS A CORTO PLAZO	5,782	2161 FONDOS EN GARANTIA A CORTO PLAZO	12
1126 PERSTAMOS OTORGADOS (INTERES VIG)	1,415	TOTAL PASIVO CIRCULANTE	12,526
1126 PRESTAMOS OTORGADOS(INTERES VENCIDO)	1,701		11,984
ESTIMACIONES POR PERDIDA DETERIOROR DE ACTIVOS CIRCULANTES		PASIVO NO CIRCULANTE	
1161 ESTIMACIONES DE CUENTAS INCOBRABLES	-12,308	DOCUMENTOS POR PAGAR A LARGO PLAZO	
BIENES INMUEBLES DERIVADOS DE EMBARGOS, DECOMISOS,		2229 DOCUMENTOS POR PAGAR	
1194 BIENES INMUEBLES DERIVADOS DE EMBARGOS	5,160	2269 OTRAS PROVISIONES	2,800
	5,159	TOTAL PASIVO NO CIRCULANTE	6,971
			26,086
TOTAL ACTIVO CIRCULANTE	45,548	TOTAL PASIVO	19,497
	60,863		38,070
ACTIVO NO CIRCULANTE		HACIENDA PUBLICA	
INVERSIONES FINANCIERAS A LARGO PLAZO		3110 PATRIMONIO	
1213 FIDEICOMISO, MANDATOS	21,307	3220 RESULT.EJERC.ANTERIORES	70,772
1214 PARTICIPACIONES Y APORTACIONES DE CAPITAL	856	3230 REVALUOS	8,338
DERECHOS A RECIBIR EFECTIVO O EQUIVALENTES A LP		RESULTADO DEL PERIODO(AHORRO/ DESAHORRO)	
1123 DEUDORES DIVERSOS A LARGO PLAZO			6,240
1222 DEUDORES DIVERSOS	1,500		
1224 PRESTAMOS OTORGADOS A LP	155,439		
BIENES INMUEBLES, INFRAESTRUCTURA Y CONSTRUCCIONES EN PROCESO			
1230 BIENES INMUEBLES	22,982		
BIENES MUEBLES			
1240 BIENES MUEBLES	4,834		
SOFTWARE Y LICENCIAS			
1251 SOFTWARE/LICENCIAS	36		
1252 MARCAS	114		
DEPRECIACION, DETERIORO Y AMORTIZACION ACUMULADAD DE BIENES			
1261 DEPRECIACIONES BIENES INMUEBLES	-7,520		
1263 DEPRECIACIONES BIENES MUEBLES	-3,190		
1265 AMORTIZACION BIENES INTANGIBLES	-21		
TOTAL ACTIVO NO CIRCULANTE	196,338	TOTAL HACIENDA PUBLICA	222,389
	223,979		246,773
TOTAL DEL ACTIVO	241,886	TOTAL PASIVO Y HACIENDA PUBLICA	241,886
	284,842		284,842

CUENTAS DE ORDEN

CONTROL DE OTORGAMIENTO DE CREDITOS	161,221
CREDITOS FONDO DE GARANTIA	7,386
PRESUPUESTO AUTORIZADO	26,179
PRESUPUESTO MODIFICADO	5,358
PRESUPUESTO DE EGRESOS POR EJECER	13,001
PRESUPUESTO DE EGRESOS COMRPOMETIDO	18,535
PRESUPUESTO DE EGRESOS DEVENGADO	15,973
PRESUPUESTO DE EGRESOS EJERCIDO	12,345
PRESUPUESTO DE EGRESOS PAGADO	12,345


 CHRISTIAN MEADE HERVERT
 COORDINADOR GENERAL EJECUTIVO DEL SIFIDE


 YOLANDA MACIAS LARA
 DDF SIFIDE



 C.P. JOSEFINA VALDOVINOS SANCHEZ
 COINTEGRA S.C.

SISTEMA DE FINANCIAMIENTO PARA EL DESARROLLO DEL ESTADO DE SLP
ESTADO DE POSICION FINANCIERA
AL 31 DE AGOSTO 2019

ACTIVO			PASIVO		
ACTIVO CIRCULANTE	ORIGEN	APLICACION	PASIVO CIRCULANTE	ORIGEN	APLICACION
EFFECTIVO Y EQUIVALENTES		890			
1111 EFFECTIVO					
1112 BANCOS TESORERIA			CUENTAS POR PAGAR A CORTO PLAZO	543	
DERECHO A RECIBIR EFFECTIVO O EQUIVLANTE	15,010		2111 SERVICIOS PERSONALES POR PAGAR		
1121 INVERSIONES FINANCIERAS			2112 PROVEEDORES		
1123 DEUDORES DIVERSOS POR COBRAR			2116 INTERES Y COMISION POR PAGAR		
1125 PRESTAMOS OTORGADOS A CORTO PLAZO			2117 RETENCIONES Y CONTRIBUCIONES POR PAGAR		
1126 PERSTAMOS OTORGADOS (INTERES VIG)			2119 OTRAS CUENTAS POR PAGAR		
1126 PRESTAMOS OTORGADOS(INTERES VENCIDO)			2161 FONDOS EN GARANTIA A CORTO PLAZO		
ESTIMACIONES POR PERDIDAO DETERIOROR DE ACTIVOS C	1196		TOTAL PASIVO CIRCULANTE	543	0
1161 ESTIMACIONES DE CUENTAS INCOBRABLES					
BIENES INMUEBLES DERIVADOS DE EMBARGOS, DECOMISOS,		0	PASIVO NO CIRCULANTE		
1194 BIENES INMUEBLES DERIVADOS DE EMBARGOS			DOCUMENTOS POR PAGAR A LARGO PLAZO		19066
			2229 DOCUMENTOS POR PAGAR		
			PROVISIONES A LARGO PLAZO		49
			2269 OTRAS PROVISIONES		
			TOTAL PASIVO NO CIRCULANTE	0	19,115
TOTAL ACTIVO CIRCULANTE	16,206	890	TOTAL PASIVO	543	19,115
ACTIVO NO CIRCULANTE			HACIENDA PUBLICA		
INVERSIONES FINANCIERAS A LARGO PLAZO		10,000			
1213 FIDEICOMISO, MANDATOS			HACIENDA PUBLICA/PATRIMO CONT		
1214 PARTICIPACIONES Y APORTACIONES DE CAPITAL			3110 PATRIMONIO		33,103
DERECHOS A RECIBIR EFFECTIVO O EQUIVALENTES A LP	37,489		HACIENDA PUBLICA/PATRIMONIO GENERADO	8,718	
1123 DEUDORES DIVERSOS A LARGO PLAZO			3220 RESULT.EJERC.ANTERIORES		
1224 PRESTAMOS OTORGADOS A LP			3230 REVALUOS		
BIENES INMUEBLES, INFRAESTRUCTURA Y CONSTRUCCIONI	476		RESULTADO DEL PERIODO(AHORRO/DESAHORRO)		235
1230 BIENES INMUEBLES					
BIENES MUEBLES	62				
1240 BIENES MUEBLES					
SOFTWARE Y LICENCIAS	18				
1251 SOFTWARE/LICENCIAS					
1252 MARCAS					
DEPRECIACION, DETERIORO Y AMORTIZACION ACUMULADAD DE BIENES		404			
1261 DEPRECIACIONES BIENES INMUEBLES					
1263 DEPRECIACIONES BIENES MUEBLES					
1265 AMORTIZACION BIENES INTANGIBLES					
TOTAL ACTIVO NO CIRCULANTE	38,045	10,404			
TOTAL DEL ACTIVO	54,251	11,294	TOTAL HACIENDA PUBLICA	8,718	33,103
			TOTAL PASIVO Y HACIENDA PUBLICA	9,261	52,218
			TOTAL ORIGEN Y APLICACION	63,512	63,512

Bajo protesta de decir verdad declaramos que los Estados Financieros y sus notas, son razonables, correctos y son responsabilidad del emisor.


 CHRISTIAN MEADE HERVERT
 COORDINADOR GENERAL EJECUTIVO DEL SIFIDE



 YOLANDA MACIAS LARA
 DDF SIFIDE



 C.P. JOSEFINA VALDOVINOS SANCHEZ
 COINTEGRA S.C.

SISTEMA DE FINANCIAMIENTO PARA EL DESARROLLO DEL ESTADO DE SLP
ESTADO DE VARIACION EN HACIENDA PUBLICA
DEL 01 DE ENERO AL 31 DE AGOSTO DEL 2019

Concepto	Hacienda publica/ patrimonio contribuido	Hacienda Publica patrimonio Generados de Ejercicio anteriores	Hacienda Publica Patrimonio Generado del ejercicio	Exceso o insuficiencia en la actualizacion de la Hacienda Pub/ Patri	Total
Patrimonio Neto Inicial Ajustado del Ejercicio	170,139,968.39	-	-	-	170,139,968.39
Aportaciones	170,139,968.39	-	-	-	170,139,968.39
Donaciones de Capital					
Actualización de la Hacienda Pública/Patrimonio					
Hacienda Pública / Patrimonio Neto del Ejercicio		70,157,023.00	6,475,708.00		76,632,731.00
Resultados del Ejercicio (Ahorro/Desahorro)			6,475,708.00		6,475,708.00
Resultados de Ejercicios Anteriores		61,818,530.00			61,818,530.00
Revalúos		8,338,493.00			8,338,493.00
Reservas					
Rectificación de resultados de Ejercicio Anteriores					
Exceso o Insuficiencia en la Actualización de la Hacienda Pública/ Patrimonio Neto 2018	-	-	-		-
Resultado por Posicion Monetaria					
Resultado por Tenencia de Activos no Monetarios					
Hacienda publica/Patrimonio neto 2018	170,139,968.39	70,157,023.00	6,475,708.00	-	246,772,699.39
Cambios en la Hacienda Pública / Patrimonio Neto del Ejercicio 2019	33,102,277.39				33,102,277.39
Aportaciones	33,102,277.39				33,102,277.39
Donaciones de Capital					
Actualización de la Hacienda Pública/Patrimonio					
Variaciones de la Hacienda Pública / Patrimonio Neto del Ejercicio		8,953,732.00	235,264.00		8,718,468.00
Resultados del Ejercicio (Ahorro/Desahorro)			235,264.00		235,264.00
Resultados de Ejercicios Anteriores		8,953,732.00			8,953,732.00
Revalúos					
Reservas					
Rectificaciones de Resultados de Ejercicios Anteriores					
Cambios en el exceso o insuficiencia en la actualización de la Hacienda Publica / Patrimonio Neto 2019					
Resultado por Posicion Monetaria					
Resultado por Tenencia de Activos no Monetarios					
Saldo Neto en la Hacienda Pública / Patrimonio 2019	137,037,691.00	79,110,755.00	6,240,444.00	-	222,388,890.00

Bajo protesta de decir verdad declaramos que los Estados Financieros y sus notas, son razonables, correctos y son responsabilidad del emisor.


CHRISTIAN MEADE HERVERT
 COORDINADOR GENERAL EJECUTIVO DEL SIFIDE


YOLANDA MACÍAS LARA
 DDF SIFIDE



C.P. JOSEFINA VALDOVINOS SANCHEZ
 COINTEGRA S.C.


SISTEMA DE FINANCIAMIENTO PARA EL DESARROLLO DEL EDO DE SLP
ESTADO DE FLUJO DE EFECTIVO


DEL 01 DE ENERO AL 31 DE AGOSTO DE 2019

Concepto	2019	2018	Concepto	2019	2018
Flujos de Efectivo de las Actividades de Operación			Flujos de Efectivo de las Actividades de Inversión		
Origen			Origen		
Impuestos	24,582,732	25,726,619	Bienes Inmuebles, Infraestructura y Construcciones en Proceso	13,216,876	11,657,868
Cuotas y Aportaciones de Seguridad Social			Bienes Muebles		
Contribuciones de mejoras			Otros Orígenes de Inversión	13,216,876	11,657,868
Derechos			Aplicación	20,711,690	18,660,591
Productos de Tipo Corriente			Bienes Inmuebles, Infraestructura y Construcciones en Proceso		
Aprovechamientos de Tipo Corriente	1,008,051	1,280,412	Bienes Muebles		
Ingresos por Venta de Bienes y Servicios			Otras Aplicaciones de Inversión	20,711,690	18,660,591
Ingresos no Comprendidos en las Fracciones de la Ley de Ingresos Causados en Ejercicios Fiscales Anteriores Pendientes de Liquidación o Pago	14,655,474	13,872,207	Flujos Netos de Efectivo por Actividades de Inversión	7,494,814	4,963,307
Participaciones y Aportaciones					
Transferencias, Asignaciones y Subsidios y Otras Ayudas	8,919,207	10,574,000	Flujo de Efectivo de las Actividades de Financiamiento		
Otros Orígenes de Operación			Origen		
Aplicación			Endeudamiento Neto		
Servicios Personales	18,342,287	19,250,911	Interno		
Materiales y Suministros	11,419,891	9,602,958	Externo		
Servicios Generales	267,857	305,163	Otros Orígenes de Financiamiento		
Transferencias Internas y Asignaciones al Sector Público	3,303,414	3,797,037	Aplicación		
Transferencias al resto del Sector Público		3,331,000	Servicios de la Deuda		
Subsidios y Subvenciones			Interno		
Ayudas Sociales	41,329	191,328	Externo		
Pensiones y Jubilaciones			Otras Aplicaciones de Financiamiento		
Transferencias a Fideicomisos, Mandatos y Contratos Análogos			Flujos netos de Efectivo por Actividades de Financiamiento		
Transferencias a la Seguridad Social			Incremento/Disminución Neta en el Efectivo y Equivalentes	1,254,369	527,015
Donativos			Efectivo y Equivalentes al Efectivo al Inicio del Ejercicio	4,277,260.00	2,659,823.00
Transferencias al Exterior			Efectivo y Equivalentes al Efectivo al Final del Ejercicio	3,022,890.00	2,132,808.00
Participaciones					
Aportaciones					
Convenios					
Otras Aplicaciones de Operación	3,309,796	2,023,425			
Flujos de Efectivo de las Actividades de Operación	6,240,445	6,475,708			

Bajo protesta de decir verdad declaramos que los Estados Financieros y sus notas, son razonables, correctos y son responsabilidad del emisor.


CHRISTIAN MEADE HERVERT
COORDINADOR GENERAL EJECUTIVO DEL SIFIDE


YOLANDA MACÍAS LARA
DDF SIFIDE


C.P. JOSEFINA VALDOVINOS SANCHEZ
COINTEGRA S.C.

SISTEMA DE FINANCIAMIENTO PARA EL DESARROLLO DEL EDO DE SLP
ANALITICO DE ACTIVO

AL 31 DE AGOSOTO DEL 2019
(Miles de pesos)

	Saldo Anterior		Haber	Saldo Actual	Flujo Periodo
	Debe	Haber			
1111 Efectivo	0	5	0	5	-5
1112 Bancos/Tesoreria	3564	259757	260303	3018	546
Efectivo y Equivalentes	3564	259762	260303	3023	541
1121 Inversiones financieras de corto plazo	35993	106673	103578	39088	-3095
1123 Deudores diversos por cobrar a Corto Plazo	0	0	0	0	0
1123 Deudores diversos por cobrar a Corto Plazo	1666	7127	7104	1689	-23
1124 Ingresos por recuperar a Corto Plazo	1	0	0	1	0
1126 Préstamos otorgados a Corto Plazo	0	0	0	0	0
1126 Préstamos otorgados a Corto Plazo	7478	17256	15835	8899	-1421
Derechos a Recibir Efectivo o Equivalentes	45138	131056	126517	49677	-4539
1161 Estimaciones para cuentas incobrables por Der	-10985	2193	3516	-12308	1323
Estimacion por Perdidas o Deterioro de Activos	-10985	2193	3516	-12308	1323
1193 Bienes derivados de embargos, decomisos, ase	4573	0	0	4573	0
1194 Bienes InmMuebles derivados de embargos, de	587	0	0	587	0
Otros Activos Circulantes	5160	0	0	5160	0
ACTIVO CIRCULAN	42877	393011	390336	45552	-2675
1213 Fideicomisos, Mandatos y Contratos Análogos	11982	10000	675	21307	-9325
1214 Participaciones y Aportaciones de Capital	856	0	0	856	0
Inversiones Financieras a Largo Plazo	12838	10000	675	22163	-9325
1222 Deudores diversos a Largo Plazo	1500	0	0	1500	0
1224 Préstamos Otorgados a Largo Plazo	155955	126599	127115	155439	516
Derechos a Recibir Efectivo o Equivalentes a	157455	126599	127115	156939	516
1231 Terrenos	5164	0	0	5164	0
1232 Edificios	0	0	0	0	0
1233 Edificios No Habitacionales	17818	0	0	17818	0
Bienes Inmuebles, Infraestructura y	22982	0	0	22982	0
1241 Mobiliario y Equipo de Administración	2480	13	0	2493	-13
1242 Mobiliario y Equipo Educativo y Recreativo	17	0	0	17	0
1244 Equipo de Transporte	1218	0	0	1218	0
1246 Maquinaria, otros Equipos y Herramientas	594	512	0	1106	-512

Bienes Muebles	4309	525	0	4834	-525
1251 Software	36	0	0	36	0
1252 Patentes, Marcas y Derechos	0	0	0	0	0
1254 Licencias	114	0	0	114	0
Activos Intangibles	150	0	0	150	0
1261 Depreciación Acumulada de Bienes Inmuebles	-7084	0	436	-7520	436
1263 Depreciación Acumulada de Bienes Muebles	-3135	0	55	-3190	55
1265 Amortización Acumulada de Activos Intangible:	-21	0	0	-21	0
(Depreciaciones, Deterioro y Amortizaciones	-10240	0	491	-10731	491
ACTIVO NO CIRCU	187494	137124	128281	196337	-8843
TOTAL	230371	530135	518617	241889	-11518



CHRISTIAN MEADE HERVERT
COORDINADOR GENERAL EJECUTIVO DEL SIFIDE



YOLANDA MACÍAS LARA
DDF



C.P. JOSEFINA VALDOVINOS SANCHEZ
CEDULA No. 1964017

Bajo protesta de decir verdad declaramos que los Estados Financieros y sus notas, son razonables, correctos y son responsabilidad del emisor.

SIFIDE
 SALVADOR NAVA MTZ 2992
 SAN LUIS POTOSI
 ESTADO ANALÍTICO DE INGRESO PRESUPUESTAL DEL 01/01/2019 AL 31/08/2019

Fuentes del Ingreso	Autorizado	Amplia/Redu	Modificado	Devengado	Recaudado	Diferencia	Avance
51 Productos	1,258,956.00	-	1,258,956.00	1,008,051.00	1,008,051.00	250,905.00	80.1
73 Ingresos por venta de bienes y prestacion c	22,725,320.00	-	22,725,320.00	14,655,474.00	14,553,573.00	8,171,747.00	64.0
91 Transferencias Internas y Asignaciones al S	11,132,400.00	4,616,233.70	15,748,633.70	8,919,207.00	8,919,207.00	6,829,426.70	56.6
TOTALES	35,116,676.00	4,616,233.70	39,732,909.70	24,582,732.00	24,480,831.00	15,252,078.70	61.61



CHRISTIAN MEADE HERVERT
 COORDINADOR GENERAL EJECUTIVO DEL SIFIDE



YOLANDA MACIAS LARA
 DDF



C.P. JOSEFINA VALDOVINOS SANCHEZ
 COINTEGRA S.C.

Bajo protesta de decir verdad declaramos que los Estados Financieros y sus notas, son razonables, correctos y son responsabilidad del emisor.


SISTEMA DE FINANCIAMIENTO PARA EL EDO DE SAN LUIS POTOSI

Estado Analítico del Ejercicio del Presupuesto de Egresos

Clasificación Administrativa

DEL 01/01/2019 AL 31/08/2019

Concepto	Egresos					Subejercicio
	Aprobado	Ampliaciones/ (Reducciones)	Modificado	Devengado	Pagado	
	1	2	3 = (1 + 2)	4	5	
PROGRAMA FONDO SAN LUIS PARA LA	0.00	0.00	0.00	0.00	0.00	0.00
SISTEMA DE FINANCIAMIENTO PARA EL DESARROLLO DEL EDO DE SLP	26,179,080.00	5,357,817.20	31,536,897.20	15,973,147.19	12,345,815.6	15,563,750.01
Total del Gasto	26,179,080.00	5,357,817.20	31,536,897.20	15,973,147.19	12,345,815.58	15,563,750.01



CHRISTIAN MEADE HERVERT
COORDINADOR GENERAL EJECUTIVO DEL SIFIDE



YOLANDA MACIAS LARA
DDF SIFIDE



C.P. JOSEFINA VALDOVINOS SANCHEZ
COINTEGRA S.C.

Bajo protesta de decir verdad declaramos que los Estados Financieros y sus notas, son razonables, correctos y son responsabilidad del emisor.

Gobierno (Federal/Estatal/Municipal) de San Luis Potosí
ESTADO ANALÍTICO DEL EJERCICIO DEL PRESUPUESTO DE EGRESOS
 Clasificación Administrativa
 DEL 01/01/2019 AL 31/08/2019

Concepto	Egresos					Subejercicio
	Aprobado	Ampliaciones/ (Reducciones)	Modificado	Devengado	Pagado	
	1	2	3 = (1 + 2)	4	5	
Poder Ejecutivo	0.00	0.00	0.00	0.00	0.00	0.00
Poder Legislativo						
Poder Judicial						
Órganos Autónomos						
Total del Gasto	0.00	0.00	0.00	0.00	0.00	0.00

NO APLICA

Bajo protesta de decir verdad declaramos que los Estados Financieros y sus notas, son razonables, correctos y son responsabilidad del emisor.

Sector Paraestatal del Gobierno (Federal/Estatal/Municipal) de San Luis Potosí

ESTADO ANALÍTICO DEL EJERCICIO DEL PRESUPUESTO DE EGRESOS

Clasificación Administrativa

DEL 01/01/2019 AL 31/08/2019

Concepto	Egresos					Subejercicio 6 = (3 - 4)
	Aprobado	Ampliaciones/ (Reducciones)	Modificado	Devengado	Pagado	
	1	2	3 = (1 + 2)	4	5	
Entidades Paraestatales y Fideicomisos Empresariales y No Financieros	0.00	0.00	0.00	0.00	0.00	0.00
Instituciones Públicas de la Seguridad Social						
Entidades Paraestatales Empresariales Financieras con Participación Estatal Mayoritaria						
Fideicomisos Empresariales Financieros con Participación Estatal Mayoritaria						
Entidades Paraestatales Empresariales Financieras Monetarias con Participación Estatal Mayoritaria						
Entidades Paraestatales Empresariales Financieras Monetarias con Participación Estatal Mayoritaria						
Fideicomisos Financieros Públicos con Participación Estatal Mayoritaria						
Total del Gasto	0.00	0.00	0.00	0.00	0.00	0.00

NO APLICA

Bajo protesta de decir verdad declaramos que los Estados Financieros y sus notas, son razonables, correctos y son responsabilidad del emisor.

SISTEMA DE FINANCIAMIENTO PARA EL DESARROLLO DEL EDO DE SLP

Estado Analítico del Ejercicio del Presupuesto de Egresos

Clasificación Económica (por Tipo de Gasto)

DEL 01/01/2019 AL 31/08/2019

Concepto	Egresos					Subejercicio 6 = (3 - 4)
	Aprobado	Ampliaciones/ (Reducciones)	Modificado	Devengado	Pagado	
	1	2	3 = (1 + 2)	4	5	
Gasto Corriente	25,277,980.00	4,651,033.70	29,929,013.70	15,406,672.38	11,779,340.77	14,522,341.32
Gasto de Capital	901,100.00	706,783.50	1,607,883.50	566,474.81	566,474.81	1,041,408.69
Amortización de la Deuda y Disminución de Pasivos						
Pensiones y Jubilaciones						
Participaciones						
Total del Gasto	26,179,080.00	5,357,817.20	31,536,897.20	15,973,147.19	12,345,815.58	15,563,750.01



CHRISTIAN MEADE HERVERT
CORDINADOR GENERAL EJECUTIVO DEL SIFIDE



YOLANDA MACIAS LARA
DDF SIFIDE



C.P. JOSEFINA VALDOVINOS SANCHEZ
COINTEGRA S.C.

Bajo protesta de decir verdad declaramos que los Estados Financieros y sus notas, son razonables, correctos y son responsabilidad del emisor.

SISTEMA DE FINANCIAMIENTO PARA EL DESARROLLO DEL EDO DE SAN LUIS POTOSÍ

Estado Analítico del Ejercicio del Presupuesto de Egresos

Clasificación Funcional (Finalidad y Función)

DEL 01/01/2019 AL 31/08/2019

Concepto	Egresos					Subejercicio 6 = (3 - 4)
	Aprobado	Ampliaciones/ (Reducciones)	Modificado	Devengado	Pagado	
	1	2	3 = (1 + 2)	4	5	
Gobierno						
Legislación						
Justicia						
Coordinación de la Política de Gobierno						
Relaciones Exteriores						
Asuntos Financieros y Hacendarios						
Seguridad Nacional						
Asuntos de Orden Público y de Seguridad Interior						
Otros Servicios Generales						
Desarrollo Social						
Protección Ambiental						
Vivienda y Servicios a la Comunidad						
Salud						
Recreación, Cultura y Otras Manifestaciones Sociales						
Educación						
Protección Social						
Otros Asuntos Sociales						
Desarrollo Económico						
Asuntos Económicos Comerciales y Laborales en General	26,179,080.00	5,357,817.20	31,536,897.20	15,973,147.19	12,345,815.58	15,563,750.01
Agropecuaria, Silvicultura Pesca y Caza						
Combustibles y Energía						
Minería, Manufacturas y Construcción						
Transporte						
Comunicaciones						
Turismo						
Ciencia, Tecnología e Innovación						
Otras Industrias y Otros Asuntos Económicos						
Otras no Clasificadas en Funciones Anteriores						
Transacciones de la Deuda Pública / Costo Financiero de la Deuda						
Transferencias, Participaciones y Aportaciones entre Diferentes Niveles y Ordenes de Gobierno						
Saneamiento del Sistema Financiero						
Adeudos de Ejercicios Fiscales Anteriores						
Total del Gasto	26,179,080.00	5,357,817.20	31,536,897.20	15,973,147.19	12,345,815.58	15,563,750.01


CHRISTIAN MEADE HERVERT
 COORDINADOR GENERAL EJECUTIVO DEL SIFIDE


YOLANDA MACÍAS LARA
 DDF SIFIDE


C.P. JOSEFINA VALDOVINOS SANCHEZ
 COINTEGRA S.C.

Bajo protesta de decir verdad declaramos que los Estados Financieros y sus notas, son razonables, correctos y son responsabilidad del emisor.

3000	3100	3110	3111	ENERGÍA ELÉCTRICA	266,000.00	-	266,000.00	135,313.00	130,687.00	130,687.00	-	130,687.00	130,687.00	135,313.00	-	49.13
3000	3100	3110	3113	OTROS PAGOS DERIVADOS DE LA PRESTACION DEL SERVICIO	-	34,800.00	34,800.00	-	34,800.00	34,800.00	-	34,800.00	34,800.00	-	-	100.00
3000	3100	3130	3131	AGUA	39,100.00	-	39,100.00	21,577.00	17,523.00	17,523.00	-	17,523.00	17,523.00	21,577.00	-	44.82
3000	3100	3140	3141	TELÉFONÍA TRADICIONAL	86,000.00	-	86,000.00	38,252.36	47,747.64	47,747.64	-	47,747.64	47,747.64	38,252.36	-	55.52
3000	3100	3150	3151	TELÉFONIA CELULAR	44,616.00	-	44,616.00	18,618.00	25,998.00	25,998.00	-	25,998.00	25,998.00	63,234.00	-	58.27
3000	3100	3170	3171	SERVICIOS DE ACCESO DE INTERNET, REDES Y PROCESAMIENTO DE	-	3,451.00	3,451.00	-	3,451.00	-	-	3,451.00	3,451.00	-	-	100.00
3000	3100	3180	3182	SERVICIOS POSTALES	38,504.00	-	38,504.00	18,912.96	19,591.04	19,591.04	-	19,591.04	19,591.04	18,912.96	-	81.02
3000	3200	3210	3211	ARRENDAMIENTO DE TERRENOS	82,800.00	-	82,800.00	42,931.00	39,869.00	39,869.00	-	39,869.00	39,869.00	42,931.00	-	48.15
3000	3200	3220	3221	ARRENDAMIENTO DE EDIFICIOS	129,900.00	20,000.00	109,900.00	107,580.00	2,320.00	2,320.00	-	2,320.00	2,320.00	107,580.00	-	2.11
3000	3200	3230	3231	ARRENDAMIENTO DE MOBILIARIO Y EQUIPO DE ADMINISTRACION	173,250.00	133,451.00	39,799.00	39,799.00	-	-	-	-	-	39,799.00	-	-
3000	3200	3270	3271	ARRENDAMIENTO DE ACTIVOS INTANGIBLES	73,000.00	-	73,000.00	60,555.52	12,444.48	12,444.48	-	12,444.48	12,444.48	60,555.52	-	29.36
3000	3200	3290	3291	OTROS ARRENDAMIENTOS	31,050.00	-	31,050.00	31,050.00	-	-	-	-	-	31,050.00	-	-
3000	3300	3310	3311	SERVICIOS LEGALES DE CONTABILIDAD AUDITORÍA Y	902,984.00	-	902,984.00	199,938.85	703,045.15	703,045.15	-	625,673.15	625,673.15	199,938.85	77,372.00	100.64
3000	3300	3330	3331	SERVICIOS DE CONSULTORÍA ADMINISTRATIVA PROCESOS Y	134,800.00	-	134,800.00	134,800.00	-	-	-	-	-	134,800.00	-	-
3000	3300	3330	3332	SERVICIOS EN TECNOLOGÍAS DE LA INFORMACIÓN	783,048.00	-	783,048.00	364,318.18	418,729.82	418,729.82	-	418,729.82	418,729.82	364,318.18	-	63.67
3000	3300	3340	3341	SERVICIOS DE CAPACITACIÓN	738,000.00	160,727.38	898,727.38	153,331.20	745,396.18	745,396.18	-	745,396.18	745,396.18	153,331.20	-	82.94
3000	3300	3360	3361	SERVICIOS DE APOYO ADMINISTRATIVO FOTOCOPIADO E	225,000.00	10,727.38	214,272.62	147,074.09	67,198.53	67,198.53	-	67,198.53	67,198.53	147,074.09	-	52.66
3000	3300	3380	3381	SERVICIOS DE VIGILANCIA	118,000.00	-	118,000.00	32,740.00	85,260.00	85,260.00	-	85,260.00	85,260.00	56,840.00	28,420.00	48.17
3000	3400	3410	3411	SERVICIOS FINANCIEROS Y BANCARIOS	557,112.00	-	557,112.00	467,373.01	89,738.99	89,738.99	-	71,851.67	71,851.67	467,373.01	17,887.32	12.90
3000	3400	3420	3421	SERVICIOS DE COBRANZA INVESTIGACIÓN CREDITICIA Y SIMILAR	75,000.00	-	75,000.00	40,338.52	34,661.48	34,661.48	-	34,661.48	34,661.48	40,338.52	-	79.35
3000	3400	3450	3451	SEGURO DE BIENES PATRIMONIALES	103,164.00	1,740.00	101,424.00	55,149.17	46,274.83	46,274.83	-	46,274.83	46,274.83	55,149.17	-	91.74
3000	3400	3470	3471	FLETES Y MANIOBRAS	-	1,740.00	1,740.00	-	1,740.00	1,740.00	-	1,740.00	1,740.00	-	-	100.00
3000	3400	3480	3481	COMISIONES POR VENTAS	205,800.00	-	205,800.00	205,800.00	-	-	-	-	-	205,800.00	-	-
3000	3500	3510	3511	CONSERVACIÓN Y MANTENIMIENTO MENOR DE INMUEBLES	271,500.00	-	271,500.00	134,337.97	137,162.03	137,162.03	-	137,162.03	137,162.03	134,337.97	-	50.52
3000	3500	3520	3521	INSTALACION REPARACION Y MANTO DE MOBILIARIO Y EQUIPO DE	30,500.00	-	30,500.00	8,208.38	22,291.62	22,291.62	-	22,291.62	22,291.62	8,208.38	-	73.09
3000	3500	3530	3531	INSTALACION REPARACION Y MANTO DE EQ DE COMPUTO Y	34,000.00	-	34,000.00	32,174.72	1,825.28	1,825.28	-	1,825.28	1,825.28	32,174.72	-	5.37
3000	3500	3550	3551	REPARACION Y MANTO DE EQ DE TRANSPORTE	120,752.00	-	120,752.00	71,271.73	49,480.27	49,480.27	-	49,480.27	49,480.27	71,271.73	-	18.06
3000	3500	3580	3581	SERVICIOS DE LIMPIEZA Y MANEJO DE DESECHOS	239,800.00	-	239,800.00	82,750.31	157,049.69	157,049.69	-	138,708.93	138,708.93	82,750.31	18,340.76	57.84
3000	3500	3590	3591	SERVICIOS DE JARDINERÍA Y FUMIGACIÓN	20,000.00	-	20,000.00	9,386.00	10,614.00	10,614.00	-	10,614.00	10,614.00	9,386.00	-	53.07
3000	3600	3610	3611	DIFUSION POR RADIO TELEVISION Y OTROS MEDIOS DE MENSAJES	104,400.00	-	104,400.00	104,400.00	-	-	-	-	-	104,400.00	-	-
3000	3600	3610	3613	SERVICIOS DE IMPRESIÓN Y REPRODUCCIÓN	33,600.00	7,549.28	26,050.72	12,931.12	13,119.60	13,119.60	-	13,119.60	13,119.60	12,931.12	-	57.05
3000	3600	3620	3621	DIFUSION POR RADIO, TELEVISION Y OTROS MEDIOS DE	70,000.00	7,549.28	77,549.28	22,144.20	55,405.08	55,405.08	-	55,405.08	55,405.08	22,144.20	-	94.81
3000	3600	3630	3631	SERVICIOS DE CREATIVIDAD, REPRODUCCION Y PRODUCCION DE	140,600.00	-	140,600.00	107,632.80	32,967.20	32,967.20	-	32,967.20	32,967.20	107,632.80	-	36.79
3000	3700	3710	3711	PASAJES AREOS	44,000.00	-	44,000.00	35,433.40	8,566.60	8,566.60	-	8,566.60	8,566.60	35,433.40	-	19.47
3000	3700	3720	3721	PASAJES TERRESTRES	12,000.00	-	12,000.00	11,445.00	555.00	555.00	-	555.00	555.00	11,445.00	-	4.62
3000	3700	3750	3751	VIÁTICOS EN EL PAÍS	173,750.00	-	173,750.00	64,544.83	109,205.17	109,205.17	-	109,205.17	109,205.17	64,544.83	-	62.85
3000	3700	3750	3752	GASTO DE TRASLADOS EN COMISIONES OFICIALES	213,250.00	-	213,250.00	87,169.75	126,080.25	126,080.25	-	126,080.25	126,080.25	87,169.75	-	59.12
3000	3700	3790	3791	OTROS SERVICIOS DE TRASLADO Y HOSPEDAJE	8,640.00	-	8,640.00	8,322.00	318.00	318.00	-	318.00	318.00	8,322.00	-	3.68
3000	3800	3850	3831	CONGRESOS Y CONVENCIONES	15,000.00	-	15,000.00	15,000.00	-	-	-	-	-	15,000.00	-	-
3000	3800	3920	3851	GASTOS DE REPRESENTACION	-	-	-	-	-	-	-	-	-	-	-	-
3000	3800	3980	3852	GASTOS DE REPRESENTACION EN CONGRESO CONVENCIONES Y	-	-	-	-	-	-	-	-	-	-	-	-
3000	3900	3990	3921	IMPUESTOS Y DERECHOS	-	-	-	-	253.00	253.00	-	253.00	253.00	-	-	100.00
3000	3900	3920	3923	TENENCIA Y CANJE DE PLACAS	19,100.00	-	19,100.00	6,647.00	12,453.00	12,453.01	0.01	12,453.00	12,453.00	6,646.99	-	143.04
3000	3900	3980	3982	IMPUESTO SOBRE NOMINA	342,500.00	-	342,500.00	178,191.00	164,309.00	164,309.00	-	164,309.00	164,309.00	178,191.00	-	47.97
3000	3900	3960	3961	OTROS GASTOS POR RESPONSABILIDADES	-	-	-	-	-	-	-	-	-	-	-	-
3000	3900	3991	3991	OTROS SERVICIOS GENERALES	3,000.00	-	3,000.00	4,979.00	7,979.00	7,979.00	-	7,979.00	7,979.00	4,979.00	-	161.93
4000	4100	4180	4181	TRANSFERENCIAS INTERNAS OTORGADAS A INSTITUCIONES	-	-	-	-	-	-	-	-	-	-	-	-
4000	4300	4390	4391	OTROS SUBSIDIOS	-	194,430.14	194,430.14	153,099.96	41,330.18	41,330.18	-	41,330.18	41,330.18	153,099.96	-	21.26
5000	5100	5110	5111	MUEBLES DE OFICINA Y ESTANTERÍA	53,000.00	-	53,000.00	53,000.00	-	-	-	-	-	53,000.00	-	-
5000	5100	5150	5151	EQUIPO DE CÓMPUTO Y DE TECNOLOGÍAS DE LA INFORMACIÓN	124,000.00	-	124,000.00	111,208.73	12,791.27	12,791.27	-	12,791.27	12,791.27	111,208.73	-	10.32
5000	5100	5190	5191	OTROS MOBILIARIOS Y EQUIPOS DE ADMINISTRACION	-	-	-	-	-	-	-	-	-	-	-	-
5000	5200	5230	5231	CAMARAS FOTOGRAFICAS Y DE VIDEO	-	-	-	-	-	-	-	-	-	-	-	-
5000	5400	5410	5411	AUTOMOVILES Y CAMIONES	473,100.00	-	473,100.00	473,100.00	-	-	-	-	-	473,100.00	-	-
5000	5600	5640	5641	SISTEMA DE AIRE ACONDICIONADO CALEFACCION	75,000.00	-	75,000.00	75,000.00	-	-	-	-	-	75,000.00	-	-
5000	5100	5150	5151	EQUIPO DE CÓMPUTO Y DE TECNOLOGIAS DE LA INFORMACION	-	-	-	-	-	-	-	-	-	-	-	-
5000	5600	5660	5661	EQUIPOS DE GENERACION ELÉCTRICA APARATOS Y ACCESORIOS	-	512,353.36	512,353.36	-	512,353.36	512,353.36	-	512,353.36	512,353.36	-	-	100.00
5000	5900	5910	5911	SOFTWARE	95,000.00	-	95,000.00	95,000.00	-	-	-	-	-	95,000.00	-	-
5000	5900	5970	5971	LICENCIAS INFORMATICAS E INTELLECTUALES	81,000.00	-	81,000.00	81,000.00	-	-	-	-	-	81,000.00	-	-
TOTALES					26,179,080.00	5,357,817.20	31,536,897.20	13,001,223.90	18,535,673.30	15,973,147.19	2,562,526.11	12,345,815.58	12,345,815.58	15,563,750.01	6,189,857.72	39.15


CHRISTIAN MEADE HERVERI
COORDINADOR GENERAL EJECUTIVO DEL SIFIDE


YOLANDA MACÍAS LARA
DDF SIFIDE


C.P. JOSEFINA VALDIVINOS SANCHEZ
COINTEGRA S.C.

Bajo protesta de decir verdad declaramos que los Estados Financieros y sus notas, son razonables, correctos y son responsabilidad del emisor.

SISTEMA DE FINANCIAMIENTO PARA EL DESARROLLO DEL EDO. DE S.L.P.
 SALVADOR NAVA MTZ 2992
 SAN LUIS POTOSI
 ESTADO ANALÍTICO DEL EJERCICIO DEL PRESUPUESTO DE EGRESOS
 UNIDAD RESPONSABLE
 DEL 01/01/2019 AL 31/08/2019

CONCEPTO	Autorizado	Ampliación Reducción	Modificado	Disponible a Compro.	Comprometido	Devengado	Comrometi no deveng	Ejercido	Pagado	Subejercicio	Ctas por Pagar	Avance
0535 SISTEMA DE FINANCIAMIENTO PARA EL DESARROLLO DEL EDO DE SLP	26,179,080.00	5,357,817.20	31,536,897.20	13,001,223.90	18,535,673.30	15,973,147.19	2,562,526.11	12,345,815.58	12,345,815.58	15,563,750.01	6,189,857.72	39.15
TOTALES	26,179,080.00	5,357,817.20	31,536,897.20	13,001,223.90	18,535,673.30	15,973,147.19	2,562,526.11	12,345,815.58	12,345,815.58	15,563,750.01	6,189,857.72	39.15



CHRISTIAN MEADE HERVERT
 COORDINADOR GENERAL EJECUTIVO DEL SIFIDE



YOLANDA MACIAS LARA
 DDF SIFIDE





C.P. JOSEFINA VALDOVINOS SANCHEZ
 COINTEGRA S.C.


Bajo protesta de decir verdad declaramos que los Estados Financieros y sus notas, son razonables, correctos y son responsabilidad del emisor.

SISTEMA DE FINANCIAMIENTO PARA EL DESARROLLO DEL EDO. DE S.L.P.
 SALVADOR NAVA MTZ 2992
 SAN LUIS POTOSI
 ESTADO ANALÍTICO DEL EJERCICIO DEL PRESUPUESTO DE EGRESOS
 DISTRIBUCION GEOGRAFICA
 DEL 01/01/2019 AL 31/08/2019

CONCEPTO	Autorizado	Ampliación Reducción	Modificado	Disponible a Compro.	Comprometido	Devengado	Comrometi no deveng	Ejercido	Pagado	Subejercicio	Ctas por Pagar	Avance
24 SAN LUIS POTOSI	26,179,080.00	5,357,817.20	31,536,897.20	13,001,223.90	18,535,673.30	15,973,147.19	2,562,526.11	12,345,815.58	12,345,815.58	15,563,750.01	6,189,857.72	39.15
TOTALES	26,179,080.00	5,357,817.20	31,536,897.20	13,001,223.90	18,535,673.30	15,973,147.19	2,562,526.11	12,345,815.58	12,345,815.58	15,563,750.01	6,189,857.72	39.15


 CHRISTIAN MEADE HERVERT
 COORDINADOR GENERAL EJECUTIVO DEL SIFIDE


 YOLANDA MACIAS LARA
 DDF SIFIDE


 C.P. JOSEFINA VALDOVINOS SANCHEZ
 COINTEGRA S.C.

Bajo protesta de decir verdad declaramos que los Estados Financieros y sus notas, son razonables, correctos y son responsabilidad del emisor.


SISTEMA DE FINANCIAMIENTO PARA EL DESARROLLO DEL EDO DE SLP

Gasto por Categoría Programática

ESTADO ANALÍTICO DEL EJERCICIO DEL PRESUPUESTO DE EGRESOS

DEL 01/01/2019 AL 31/08/2019

Concepto	Egresos					Subejercicio 6 = (3 - 4)
	Aprobado	Ampliaciones/ (Reducciones)	Modificado	Devengado	Pagado	
	1	2	3 = (1 + 2)	4	5	
Programas						
Subsidios Sector Social y Privado o Entidades Federativas y Municipios						
Sujetos a Reglas de Operación						
Otros Subsidios						
Desempeño de las Funciones						
Prestación de Servicios Públicos						
Provisión de Bienes Públicos						
Planeación, seguimiento y evaluación de políticas públicas						
Promoción y fomento	26,179,080.00	5,357,817.20	31,536,897.20	15,973,147.19	12,345,815.58	15,563,750.01
Regulación y supervisión						
Funciones de las Fuerzas Armadas (Únicamente Gobierno Federal)						
Específicos						
Proyectos de Inversión						
Administrativos y de Apoyo						
Apoyo al proceso presupuestario y para mejorar la eficiencia institucional						
Apoyo a la función pública y al mejoramiento de la gestión						
Operaciones ajenas						
Compromisos						
Obligaciones de cumplimiento de resolución jurisdiccional						
Desastres Naturales						
Obligaciones						
Pensiones y jubilaciones						
Aportaciones a la seguridad social						
Aportaciones a fondos de estabilización						
Aportaciones a fondos de inversión y reestructura de pensiones						
Programas de Gasto Federalizado (Gobierno Federal)						
Gasto Federalizado						
Participaciones a entidades federativas y municipios						
Costo financiero, deuda o apoyos a deudores y ahorradores de la banca						
Adeudos de ejercicios fiscales anteriores						
Total del Gasto	26,179,080.00	5,357,817.20	31,536,897.20	15,973,147.19	12,345,815.58	15,563,750.01



CHRISTIAN MEADE HERVERT
COORDINADOR GENERAL EJECUTIVO DEL SIFIDE



YOLANDA MACÍAS LARA
DDF SIFIDE




C.P. JOSEFINA VALDIVINOS SANCHEZ
COINTEGRA S.C.


Bajo protesta de decir verdad declaramos que los Estados Financieros y sus notas, son razonables, correctos y son responsabilidad del emisor.

SISTEMA DE FINANCIAMIENTO PARA EL DESARROLLO DEL EDO. DE S.L.P.
 SALVADOR NAVA MTZ 2992
 SAN LUIS POTOSI
 Estado Analítico del Ejercicio del Presupuesto de Egresos
 CAPITULO DE GASTO
 DEL 01/01/2019 AL 31/08/2019

CONCEPTO	Autorizado	Ampliación Reducción	Modificado	Disponible a Compro.	Comprometido	Devengado	Comrometi no deveng	Ejercido	Pagado	Subejercicio	Ctas por Pagar	Avance
1000 SERVICIOS PERSONALES	17,794,000.00	4,616,233.70	22,410,233.70	8,180,107.63	14,230,126.07	11,667,599.95	2,562,526.12	8,182,288.43	8,182,288.43	10,742,633.75	6,047,837.64	36.51
2000 MATERIALES Y SUMINISTROS	780,460.00	-	780,460.00	477,497.51	302,962.49	302,962.49	-	302,962.49	302,962.49	477,497.51	-	38.82
3000 SERVICIOS GENERALES	6,703,520.00	34,800.00	6,738,320.00	3,302,210.07	3,436,109.93	3,436,109.94	0.01	3,294,089.85	3,294,089.85	3,302,210.06	142,020.08	48.89
4000 TRANSFERENCIAS ASIGNACIONES S	-	194,430.14	194,430.14	153,099.96	41,330.18	41,330.18	-	41,330.18	41,330.18	153,099.96	-	21.26
5000 BIENES MUEBLES, INMUEBLES E IN	901,100.00	512,353.36	1,413,453.36	888,308.73	525,144.63	525,144.63	-	525,144.63	525,144.63	888,308.73	-	37.15
TOTALES	26,179,080.00	5,357,817.20	31,536,897.20	13,001,223.90	18,535,673.30	15,973,147.19	2,562,526.11	12,345,815.58	12,345,815.58	15,563,750.01	6,189,857.72	39.15


 CHRISTIAN MEADE HERVERT
 COORDINADOR GENERAL EJECUTIVO DEL SIFIDE



 YOLANDA MACÍAS LARA
 DDF SIFIDE



 C.P. JOSEFINA VALDOVINOS SANCHEZ
 COINTEGRA S.C.

Bajo protesta de decir verdad declaramos que los Estados Financieros y sus notas, son razonables, correctos y son responsabilidad del emisor.

SISTEMA DE CONTROL PRESUPUESTAL (RADCONTABIL) v2014
 SISTEMA DE FINANCIAMIENTO PARA EL DESARROLLO DEL EDO. DE S.L.P.
 SALVADOR NAVA MTZ 2992
 SAN LUIS POTOSI, S.L.P.
 ESTADO ANALÍTICO DEL EJERCICIO DEL PRESUPUESTO DE EGRESOS
 CLASIFICACION POR FUENTE DE FINANCIAMIENTO
 DEL 01/01/2019 AL 31/08/2019

CONCEPTO	Autorizado	Ampliación Reducción	Modificado	Disponible a Compro.	Comprometido	Devengado	Comrometi no deveng	Ejercido	Pagado	Subejercicio	Ctas por Pagar	Avance
NO ETIQUETADO												
1 RECURSOS PR	26,179,080.00	547,153.36	26,726,233.36	12,848,123.94	13,878,109.42	13,878,109.43	0.01	12,304,485.40	12,304,485.40	12,848,123.93	1,573,624.02	17.89
2 RECURSOS GC	-	4,810,663.84	4,810,663.84	153,099.96	4,657,563.88	2,095,037.76	2,562,526.12	41,330.18	41,330.18	2,715,626.08	4,616,233.70	21.26
TOTALES	26,179,080.00	5,357,817.20	31,536,897.20	13,001,223.90	18,535,673.30	15,973,147.19	2,562,526.11	12,345,815.58	12,345,815.58	15,563,750.01	6,189,857.72	39.15


 CHRISTIAN MEADE HERVERT
 COORDINADOR GENERAL EJECUTIVO DEL SIFIDE


 YOLANDA MACÍAS LARA
 DDF SIFIDE


 C.P. JOSEFINA VALDOVINOS SANCHEZ
 COINTEGRA S.C.

Bajo protesta de decir verdad declaramos que los Estados Financieros y sus notas, son razonables, correctos y son responsabilidad del emisor.

**SISTEMA DE FINANCIAMIENTO PARA EL DESARROLLO DEL ESTADO DE SAN LUIS POTOSI
PROGRAMA DE CONVENIOS Y PROGRAMA DE DESARROLLO DE MICROPROYECTOS PRODUCTIVOS**

SALVADOR NAVA MTZ 2992

SAN LUIS POTOSI

INFORMACIÓN DEL GASTO POR CATEGORÍA PROGRAMÁTICA

AL MES DE AGOSTO DE 2019

CLAVE PROGRAMÁTICA		CONCEPTO	METAS		VALUACIÓN MODIFICADA	AVANCE PROGRAMÁTICO		AVANCE FINANCIERO	
PP	CA		INDICADOR	CANTIDAD		CANTIDAD	%	PAGADO	%
F	2.2.4.2.0	FINANCIAMIENTO PARA EL DESARROLLO	MONTO DE FINANCIAMIENTOS OTORGADOS	169,141,173.00	0.00	175,526,747.00	103.78%	12,345,815.58	39.15%

DEFINICION DEL INDICADOR: LLEVAR UN REGISTRO Y CONTROL DEL MONTO COLOCADO A PROYECTOS PRODUCTIVOS, CON EL OBJETIVO DE MEDIR EL CUMPLIMIENTO DE LA META PLANTEADA, EN RELACION AL PRESUPUESTO ASIGNADO AL PROGRAMA

**SISTEMA DE FINANCIAMIENTO PARA EL DESARROLLO DEL ESTADO DE SAN LUIS POTOSI
PROGRAMA DE CONVENIOS Y PROGRAMA DE DESARROLLO DE MICROPROYECTOS PRODUCTIVOS**

**EVALUACION DE LA EJECUCION DEL PROGRAMA
AL MES DE AGOSTO DE 2019**

Nombre del Indicador: MONTO COLOCADO

Objetivo del indicador: MEDIR EL MONTO DE AVANCE DE LA CANTIDAD COLOCADA AL MES CON BASE A LA META PLANTEADA DE COLOCACIÓN EN EL PROGRAMA DE CONVENIOS Y DESARROLLO DE MICROPROYECTOS.

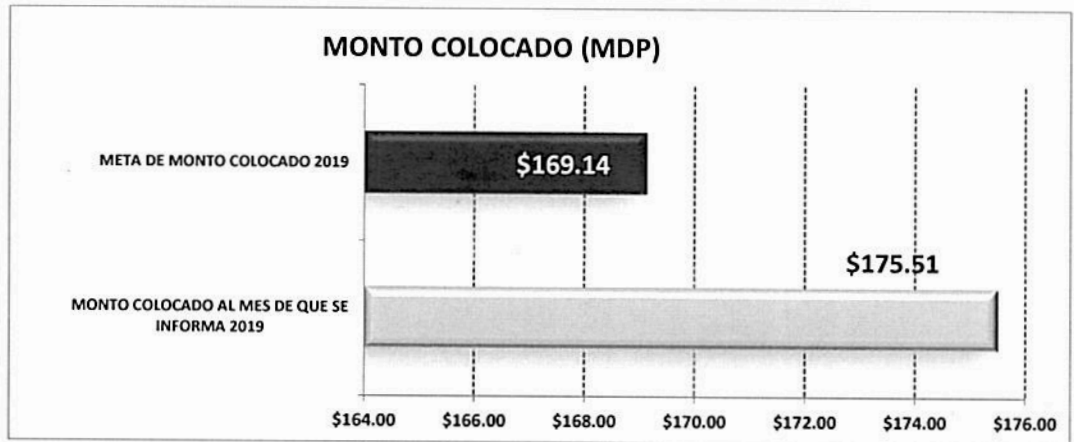
Variables que intervinieron:	MONTO COLOCADO AL MES QUE SE INFORMA
	META DE MONTO DE COLOCACIÓN ANUAL

Unidad de Medida:	MILLONES DE PESOS
-------------------	-------------------

Base de comparación: Monto acumulado al mes que se reporta Vs. Meta anual planteada de colocación.

Interpretación del indicador: Muestra el avance del monto colocado al mes que se reporta con respecto a la colocacion anual planteada en el programa.

	MONTO COLOCADO (MDP)	AVANCE DE CUMPLIMIENTO DE LA META
MONTO COLOCADO AL MES DE QUE SE INFORMA 2019	\$175.51	
META DE MONTO COLOCADO 2019	\$169.14	103.77%



**SISTEMA DE FINANCIAMIENTO PARA EL DESARROLLO DEL ESTADO DE SAN LUIS POTOSI
PROGRAMA DE CONVENIOS Y PROGRAMA DE DESARROLLO DE MICROPROYECTOS PRODUCTIVOS**

**EVALUACION DE LA EJECUCION PRESUPUESTARIA
AL MES DE AGOSTO DE 2019**

Nombre del Indicador: MONTO DE PRESUPUESTO AUTORIZADO-MODIFICADO Vs. PRESUPUESTO COMPROMETIDO Vs. PRESUPUESTO DEVENGADO Vs. PRESUPUESTO EJERCIDO-PAGADO

Objetivo del indicador: DETERMINAR EL MONTO DEL PRESUPUESTO COMPROMETIDO, EL PRESUPUESTO DEVENGADO, EL PRESUPUESTO EJERCIDO-PAGADO Vs. PRESUPUESTO ANUAL AUTORIZADO-MODIFICADO

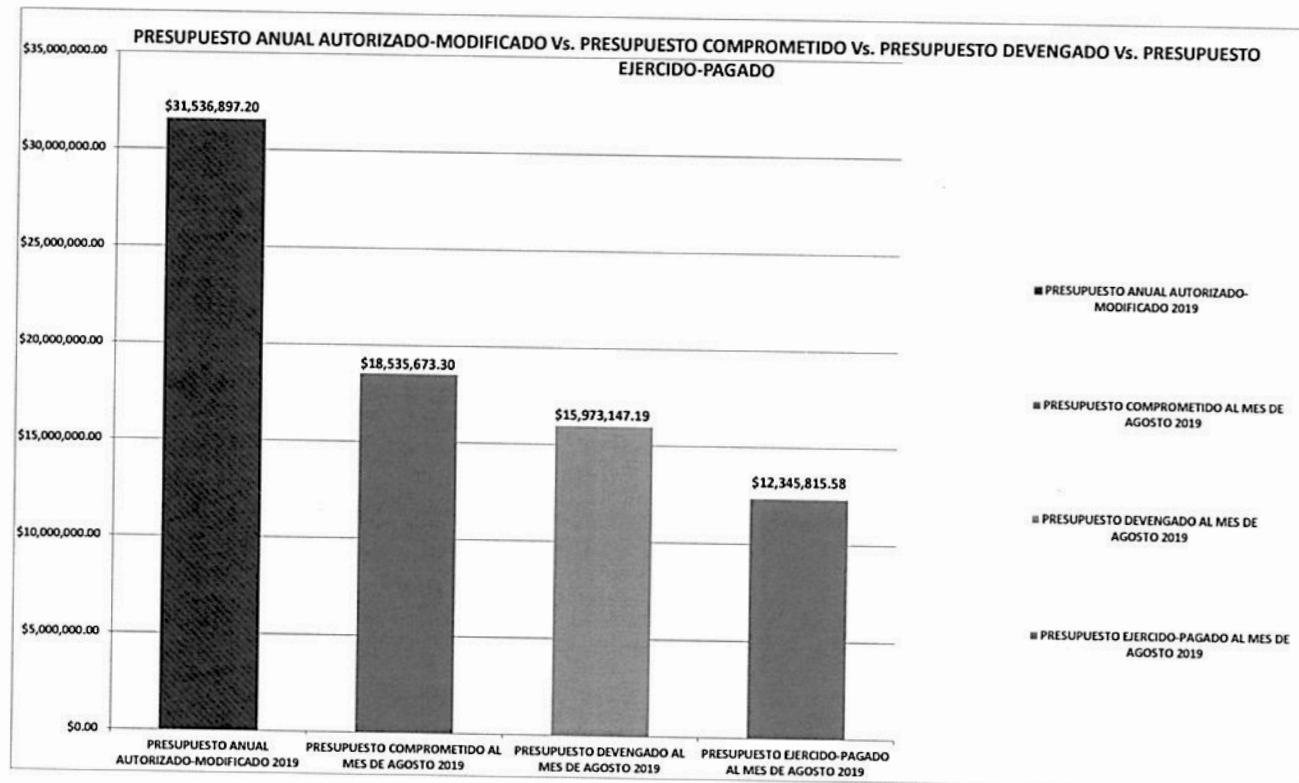
Variables que intervinieron:	MONTO EJERCIDO-PAGADO DEL PRESUPUESTO AL MES
	MONTO DEL PRESUPUESTO ANUAL AUTORIZADO-MODIFICADO

Unidad de Medida:	MILLONES DE PESOS
-------------------	-------------------

Base de comparación: Monto anual autorizado-modificado Vs. Monto del presupuestado comprometido Vs. Monto del presupuestado devengado Vs. Monto de presupuestado ejercido-pagado

Interpretación del indicador: Muestra el avance del ejercicio del presupuesto comprometido, devengado y ejercido-pagado contra el presupuesto anual autorizado y modificado

		PORCENTAJE DE AVANCE
PRESUPUESTO ANUAL AUTORIZADO-MODIFICADO 2019	\$31,536,897.20	
PRESUPUESTO COMPROMETIDO AL MES DE AGOSTO 2019	\$18,535,673.30	58.77%
PRESUPUESTO DEVENGADO AL MES DE AGOSTO 2019	\$15,973,147.19	50.65%
PRESUPUESTO EJERCIDO-PAGADO AL MES DE AGOSTO 2019	\$12,345,815.58	39.15%



**SISTEMA DE FINANCIAMIENTO PARA EL DESARROLLO DEL ESTADO DE SAN LUIS POTOSI
PROGRAMA DE CONVENIOS Y PROGRAMA DE DESARROLLO DE MICROPROYECTOS PRODUCTIVOS**

**EVALUACION DE LA EJECUCION PRESUPUESTARIA
AL MES DE AGOSTO DE 2019**

Nombre del Indicador: PROPORCION DEL EJERCICIO DE GASTO POR CAPITULO

Objetivo del indicador: DETERMINAR EL PORCENTAJE DE APLICACIÓN DEL GASTO POR CAPITULO

Variables que intervinieron:	TOTAL DEL PRESUPUESTO DE GASTO POR CAPITULO
	TOTAL DEL EJERCICIO DEL PRESUPUESTO POR CAPITULO AL MES

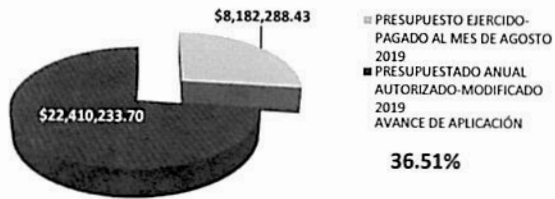
Unidad de Medida: MILLONES DE PESOS / PORCENTAJE

Base de comparación: Monto presupuestado por capítulo de gasto Vs. Monto ejercicio por capítulo de gasto

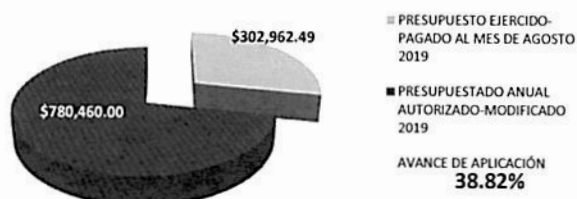
Interpretación del indicador: Muestra el avance de ejercicio de presupuesto por capítulo

	PRESUPUESTO EJERCIDO- PAGADO AL MES DE AGOSTO 2019	PRESUPUESTADO ANUAL AUTORIZADO MODIFICADO 2019	AVANCE DE APLICACIÓN
CAPITULO 1000	\$ 8,182,288.43	\$ 22,410,233.70	36.51%
CAPITULO 2000	\$ 302,962.49	\$ 780,460.00	38.82%
CAPITULO 3000	\$ 3,294,089.85	\$ 6,738,320.00	48.89%
CAPITULO 4000	\$ 41,330.18	\$ 194,430.14	21.26%
CAPITULO 5000	\$ 525,144.63	\$ 1,413,453.36	37.15%
	\$ 12,345,815.58	\$ 31,536,897.20	39.15%


MONTO Y PORCENTAJE DE APLICACION DE LOS RECURSOS DEL CAPITULO 1000



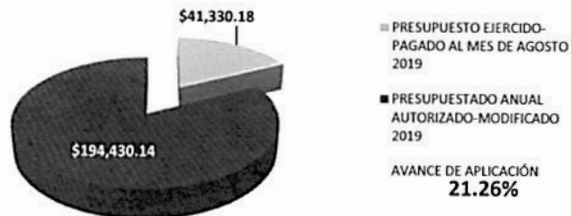
MONTO Y PORCENTAJE DE APLICACION DE LOS RECURSOS DEL CAPITULO 2000




MONTO Y PORCENTAJE DE APLICACION DE LOS RECURSOS DEL CAPITULO 3000



MONTO Y PORCENTAJE DE APLICACION DE LOS RECURSOS DEL CAPITULO 4000



MONTO Y PORCENTAJE DE APLICACION DE LOS RECURSOS DEL CAPITULO 5000



SISTEMA DE FINANCIAMIENTO PARA EL DESARROLLO DEL ESTADO DE SAN LUIS POTOSI
PROGRAMA DE CONVENIOS Y PROGRAMA DE DESARROLLO DE MICROPROYECTOS PRODUCTIVOS

EVALUACION DE LA EJECUCION PRESUPUESTARIA
AL MES DE AGOSTO DE 2019

Nombre del Indicador: MONTO DEL PRESUPUESTO EJERCIDO POR CLASIFICACION ECONOMICA

Objetivo del indicador: DETERMINAR EL MONTO DEL PRESUPUESTO QUE SE HA EJERCIDO AL MES QUE SE REPORTA POR EL TIPO DE GASTO

Variables que intervinieron: MONTO EJERCIDO DEL PRESUPUESTO POR GASTO DE CAPITAL Y CORRIENTE
MONTO DEL PRESUPUESTO ANUAL POR GASTO DE CAPITAL Y CORRIENTE

Unidad de Medida: MILLONES DE PESOS

Base de comparación: Monto ejercido al mes

Interpretación del indicador: Muestra el avance del ejercicio del presupuesto de manera acumulada al mes que se reporta con base a la clasificación económica del gasto.

PRESUPUESTO EJERCIDO DE GASTO DE CAPITAL \$566,474.81
PRESUPUESTO EJERCIDO DE GASTO CORRIENTE \$11,779,340.77



FIDEICOMISO IMPULSO A LA ECONOMIA FAMILIAR

ESTADO DE ACTIVIDADES

DEL 01 ENERO AL 31 DE AGOSTO DEL 2019
(Miles de pesos)

	2019	2018
INGRESOS		
INGRESOS FINANCIEROS		
4310 INGRESOS FINANCIEROS (INTERES)	5	4
TOTAL DE INGRESOS:	<u>5</u>	<u>4</u>
EGRESOS:		
5130 SERVICIOS GENERALES	27	21
5599 OTROS GASTOS	4	3
	<u>31</u>	<u>24</u>
RESULTADO DE OPERACIÓN	-26	-20
RESULTADO DEL PERIODO(AHORRO/ DESAHORRO)	-26	-20

Bajo protesta de decir verdad declaramos que los Estados Financieros y sus notas, son razonables, correctos y son responsabilidad del emisor.



CHRISTIAN MEADE HERVERT
PRESIDENTE DE COMITÉ



YOLANDA MACÍAS LARA
DDF SÍFIDE




C.P. JOSEFINA VALDOVINOS SANCHEZ
COINTEGRA, S.C.

FIDEICOMISO IMPULSO A LA ECONOMIA FAMILIAR
ESTADO DE POSICION FINANCIERA
AL 31 DE AGOSTO DEL 2019
(Miles de pesos)

ACTIVO		2019	ago-18	PASIVO		2019	ago-18
ACTIVO CIRCULANTE				PASIVO CIRCULANTE			
EFFECTIVO Y EQUIVALENTES							
1112 BANCOS TESORERIA		73	94	2211 PROVEEDORES		10	
DERECHO A RECIBIR EFECTIVO O EQUIVLANTE							
1123 DEUDORES DIVERSOS POR COBRAI		24,800	23,800				
				TOTAL PASIVO CIRCULANTE		10	0
				TOTAL PASIVO NO CIRCULANTE		0	
				TOTAL PASIVO		10	0
TOTAL ACTIVO CIRCULANTE		24,873	23,894	HACIENDA PUBLICA			
				3110 PATRIMONIO		25,279	24,279
				3220 RESULT.EJERC.ANTERIORES		-390	-365
				RESULTADO DEL PERIODO (AHORRO/DES.		-26	-20
				TOTAL HACIENDA PUBLICA		24,862	23,894
TOTAL ACTIVO NO CIRCULANTE		0					
SUMA DEL ACTIVO		24,873	23,894	SUMA PASIVO Y HACIENDA PUBLICA		24,873	23,894

Bajo protesta de decir verdad declaramos que los Estados Financieros y sus notas, son razonables, correctos y son responsabilidad del emisor.



CHRISTIAN MEADE HERVERT
PRESIDENTE DE COMITÉ



YOLANDA MACÍAS LARA
DDF SIFIDE



C.P. JOSEFINA VALDOVINOS SANCHEZ
COINTEGRA, S.C.

FIDEICOMISO IMPULSO A LA ECONOMIA FAMILIAR
ESTADO DE VARIACION EN LA HACIENDA PUBLICA
DEL 01 DE ENERO AL 31 DE AGOSTO DEL 2019

Concepto	Hacienda publica/ patrimonio contribuido	Hacienda Publica patrimonio Generados de Ejercicio anteriores	Hacienda Publica Patrimonio Generado del ejercicio	Exceso o insuficiencia en la actualizacion de la Hacienda Pub/ Patri	Total
Patrimonio Neto Inicial Ajustado del Ejercicio	24,278,737.21				
Aportaciones	24,278,737.21				24,278,737.21
Donaciones de Capital					24,278,737.21
Actualización de la Hacienda Pública/Patrimonio					
Hacienda Pública / Patrimonio Neto del Ejercicio					
Resultados del Ejercicio (Ahorro/Desahorro)		(364,682.00)	(20,148.00)		384,830.00
Resultados de Ejercicios Anteriores			20,148.00		20,148.00
Revalúos		364,682.00			364,682.00
Reservas					
Rectificación de resultados de Ejercicio Anteriores					
Exceso o Insuficiencia en la Actualización de la Hacienda Pública/ Patrimonio Neto 2017					
Resultado por Posición Monetaria					
Resultado por Tenencia de Activos no Monetarios					
Hacienda pública/Patrimonio neto 2018	24,278,737.21				
Cambios en la Hacienda Pública / Patrimonio Neto del Ejercicio 2019		364,682.00	20,148.00		23,893,907.21
Aportaciones	1,000,000.00				1,000,000.00
Donaciones de Capital					1,000,000.00
Actualización de la Hacienda Pública/Patrimonio					
Variaciones de la Hacienda Pública / Patrimonio Neto del Ejercicio					
Resultados del Ejercicio (Ahorro/Desahorro)		25,519.00	5,894.00		31,413.00
Resultados de Ejercicios Anteriores			5,894.00		5,894.00
Revalúos		25,519.00			25,519.00
Reservas					
Rectificaciones de Resultados de Ejercicios Anteriores					
Cambios en el exceso o insuficiencia en la actualización de la Hacienda Pública / Patrimonio Neto 2018					
Resultado por Posición Monetaria					
Resultado por Tenencia de Activos no Monetarios					
Saldo Neto en la Hacienda Pública / Patrimonio 2019	25,278,737.21	364,682.00	26,042.00		24,862,494.21

Bajo protesta de decir verdad declaramos que los Estados Financieros y sus notas, son razonables, correctos y son responsabilidad del emisor.


CHRISTIAN MEADE HERVERT
PRESIDENTE DE COMITÉ


YOLANDA MACÍAS LARA
DDF SIFIDE


C.P. JOSEFINA VALDOVINOS SANCHEZ
COINTEGRA, S.C.

FIDEICOMISO IMPULSO A LA ECONOMIA FAMILIAR

ESTADO DE FLUJO DE EFECTIVO
DEL 01 DE ENERO 2019 AL 31 DE AGOSTO DEL 2019

Concepto	2019	2018	Concepto	2019	2018
Flujos de Efectivo de las Actividades de Operación			Flujos de Efectivo de las Actividades de Inversión		
Origen	5,278	4,212	Origen	6,960	-
Impuestos Cuotas y Aportaciones de Solidaridad Social			Bienes Inmuebles, Infraestructura y Construcciones en Proceso		
Contribuciones de mejoras			Bienes Muebles		
Derechos			Otros Origenes de Inversión	6,960.00	-
Productos de Tipo Corriente			Aplicación	1,000,000	-
Aprovechamientos de Tipo Corriente			Bienes Inmuebles, Infraestructura y Construcciones en Proceso		
Ingresos por Venta de Bienes y Servicios	5,278	4,212	Bienes Muebles		
Ingresos no Comprendidos en las Fracciones de la Ley de Ingresos			Otras Aplicaciones de Inversión	1,000,000.00	-
Participaciones y Aportaciones			Flujos Netos de Efectivo por Actividades de Inversión	993,040	-
Transferencias, Asignaciones y Subsidios y Otras Ayudas					
Otros Origenes de Operación			Flujo de Efectivo de las Actividades de Financiamiento		
Aplicación	31,320	24,360	Origen		
Servicios Personales			Endeudamiento Neto		
Materiales y Suministros			Interno		
Servicios Generales	27,000	21,000	Externo		
Transferencias Internas y Asignaciones al Sector Público			Otros Origenes de Financiamiento		
Transferencias al resto del Sector Público			Aplicación		
Subsidios y Subvenciones			Servicios de la Deuda		
Ayudas Sociales			Interno		
Pensiones y Jubilaciones			Externo		
Transferencias a Fideicomisos, Mandatos y Contratos Análogos			Otras Aplicaciones de Financiamiento		
Transferencias a la Seguridad Social			Flujos netos de Efectivo por Actividades de Financiamiento		
Donativos			Incremento/Disminución Neta en el Efectivo y Equivalentes al Efectivo	1,019,082	20,148
Transferencias al Exterior			Efectivo y Equivalentes al Efectivo al Inicio del Ejercicio	1,088,536.32	114,055.00
Participaciones			Efectivo y Equivalentes al Efectivo al Final del Ejercicio	72,934.00	-93,907.00
Aportaciones					
Convenios					
Otras Aplicaciones de Operación	4,320	3,360			
Flujos de Efectivo de las Actividades de Operación	26,042	20,148			

Bajo protesta de decir verdad declaramos que los Estados Financieros y sus notas, son razonables, correctos y son responsabilidad del emisor.



CHRISTIAN MEADE HERVERT
PRESIDENTE DE COMITÉ



YOLANDA MACÍAS LARA
DDF SÍFIDE



C.P. JOSEFINA VALDOVINOS SANCHEZ
COINTEGRA, S.C.

Analitica Activo (Miles de Pesos) del 01/01/2019 al 31/08/2019
 FIDEICOMISO IMPULSO A LA ECONOMIA FAMILIAR
 SALVADOR NAVA MTZ 2992

Empresa :

ContabilIEF2014

SAN LUIS POTOSI

CONCEPTO DE LA CUENTA	Saldo Anterior		Haber	Saldo Actual	Flujo Periodo
	Debe	Haber			
1112 Bancos/Tesorería	1089	5	1021	73	-1016
Efectivo y Equivalentes	1089	5	1021	73	-1016
1123 Deudores diversos por cobrar a Corto Plazo	23800	1000	0	24800	1000
Derechos a Recibir Efectivo o Equivalentes	23800	1000	0	24800	1000
ACTIVO CIRCULANTE	24889	1005	1021	24873	-16
TOTAL	24889	1005	1021	24873	-16

Bajo protesta de decir verdad declaramos que los Estados Financieros y sus notas, son razonables, correctos y son responsabilidad del emisor.



CHRISTIAN MEADE HERVERT
 PRESIDENTE DE COMITÉ



YOLANDA MACÍAS LARA
 DDF SÍFIDE



C.P. JOSEFINA VALDOVINOS SANCHEZ
 COINTEGRA, S.C.