

SISTEMA DE FINANCIAMIENTO PARA EL DESARROLLO DEL ESTADO DE SLP

ESTADO DE ACTIVIDADES


DEL 01 DE ENERO AL 30 DE ABRIL DEL 2019

(Miles de pesos)

	2019	2018
INGRESOS		
PRODUCTOS		
4150 PRODUCTOS DE TIPO CORRIENTE	512	636
TRANSFERENCIAS, ASIGNACIONES Y SUBSIDIOS		
4220 TRANSFERENCIAS, ASIGNACIONES Y SUBSIDIOS	4,480	5,218
INGRESOS FINANCIEROS		
4310 INGRESOS FINANCIEROS (INTERES)	6,941	6,677
4319 RECUPERACIONES	0	0
TOTAL DE INGRESOS:	11,933	12,530
EGRESOS:		
5110 SERVICIOS PERSONALES	5,537	4,785
5120 MATERIALES Y SUMINISTROS	121	148
5130 SERVICIOS GENERALES	1,281	1,873
5210 TRANSFERENCIAS Y ASIGNACIONES		1,650
5230 SUBSIDIOS Y SUBVENCIONES	41	
5599 OTROS GASTOS	203	254
	7,183	8,709
RESULTADO DE OPERACIÓN	4,750	3,821
MENOS:		
5511 ESTIMACIONES	583	70
5513 DEPRECIACIONES	246	278
5521 IMPUESTOS (ISR)	0	39
5522 PROVISIONES (RESERVA LIQ. LAB)	606	363
	1,435	750
RESULTADO DEL PERIODO(AHORRO/DESAHORRO)	3,314	3,072

Bajo protesta de decir verdad declaramos que los Estados Financieros y sus notas, son razonables, correctos y son responsabilidad del emisor.


CHRISTIAN MEADE HEBERT
COORDINADOR GENERAL EJECUTIVO DEL SIFIDE


YOLANDA MACÍAS LARA
DDF SIFIDE
S I F I D E


C.P. JOSEFINA VALDOVINOS SANCHEZ
COINTEGRA S.C.

SISTEMA DE FINANCIAMIENTO PARA EL DESARROLLO DEL ESTADO DE SLP
ESTADO DE POSICION FINANCIERA
AL 30 DE ABRIL DEL 2019
(Miles de pesos)

ACTIVO				PASIVO	
ACTIVO CIRCULANTE	2019	abr-18	PASIVO CIRCULANTE	2019	abr-18
EFFECTIVO Y EQUIVALENTES			2111 SERVICIOS PERSONALES POR PAGAR	685	641
1111 EFFECTIVO	5		2112 PROVEEDORES	133	127
1112 BANCOS TESORERIA	5,373	4,586	2116 INTERES Y COMISION POR PAGAR	644	642
DERECHO A RECIBIR EFECTIVO O EQUIVLANTE			2117 RETENCIONES Y CONTRIBUCIONES POR PAGAR	629	719
1121 INVERSIONES FINANCIERAS	34,961	41,773	2119 OTRAS CUENTAS POR PAGAR	8,747	9542
1123 DEUDORES DIVERSOS POR COBRAR	1,810	1,481	2161 FONDOS EN GARANTIA A CORTO PLAZO	12	12
1126 PRESTAMOS OTORGADOS A CORTO PLAZO	5,049	4,056	TOTAL PASIVO CIRCULANTE	10,850	11,682
1126 PERSTAMOS OTORGADOS (INTERES VIG)	1,535	848	PASIVO NO CIRCULANTE		
1126 PRESTAMOS OTORGADOS(INTERES VENCIDO)	1,487	1,272	DOCUMENTOS POR PAGAR A LARGO PLAZO		
ESTIMACIONES POR PERDIDAO DETERIOROR DE ACTIVOS CIRCULANTES			2229 DOCUMENTOS POR PAGAR	6,238	25,869
1161 ESTIMACIONES DE CUENTAS INCOBRABLES	-11,457	-10,169	PROVISIONES A LARGO PLAZO		
BIENES INMUEBLES DERIVADOS DE EMBARGOS, DECOMISOS,			2269 OTRAS PROVISIONES	2,800	2,883
1194 BIENES INMUEBLES DERIVADOS DE EMBARGOS	5,160	5,159	TOTAL PASIVO NO CIRCULANTE	9,038	28,752
			TOTAL PASIVO	19,888	40,434
TOTAL ACTIVO CIRCULANTE	43,923	49,006	HACIENDA PUBLICA		
ACTIVO NO CIRCULANTE			3110 PATRIMONIO	138,038	160,140
INVERSIONES FINANCIERAS A LARGO PLAZO			3220 RESULT.EJERC.ANTERIORES	70,772	61,819
1213 FIDEICOMISO, MANDATOS	21,307	11,982	3230 REVALUOS	8,338	8,338
1214 PARTICIPACIONES Y APORTACIONES DE CAPITAL	856	856	RESULTADO DEL PERIODO(AHORRO/DESAHORRO)	3,314	3,072
DERECHOS A RECIBIR EFECTIVO O EQUIVALENTES A LP					
1123 DEUDORES DIVERSOS A LARGO PLAZO					
1222 DEUDORES DIVERSOS	1,500	1,500			
1224 PRESTAMOS OTORGADOS A LP	155,295	192,833			
BIENES INMUEBLES, INFRAESTRUCTURA Y CONSTRUCCIONES EN PROCESO					
1230 BIENES INMUEBLES	22,982	23,459			
BIENES MUEBLES					
1240 BIENES MUEBLES	4,822	4,856			
SOFTWARE Y LICENCIAS					
1251 SOFTWARE/LICENCIAS	36	112			
1252 MARCAS	114	55			
DEPRECIACION, DETERIORO Y AMORTIZACION ACUMULADAD DE BIENES					
1261 DEPRECIACIONES BIENES INMUEBLES	-7,302	-7,102			
1263 DEPRECIACIONES BIENES MUEBLES	-3,163	-3,723			
1265 AMORTIZACION BIENES INTANGIBLES	-21	-32			
TOTAL ACTIVO NO CIRCULANTE	196,427	224,797	TOTAL HACIENDA PUBLICA	220,463	233,369
TOTAL DEL ACTIVO	240,351	273,803	TOTAL PASIVO Y HACIENDA PUBLICA	240,351	273,803

CUENTAS DE ORDEN

CONTROL DE OTORGAMIENTO DE CREDITOS	160,344
CREDITOS FONDO DE GARANTIA	7,292
PRESUPUESTO AUTORIZADO	26,179
PRESUPUESTO MODIFICADO	3,358
PRESUPUESTO DE EGRESOS POR EJECER	20,273
PRESUPUESTO DE EGRESOS COMRPOMETIDO	11,263
PRESUPUESTO DE EGRESOS DEVENGADO	7,431
PRESUPUESTO DE EGRESOS EJERCIDO	5,484
PRESUPUESTO DE EGRESOS PAGADO	5,484

CHRISTIAN MEADE HERVERT
COORDINADOR GENERAL EJECUTIVO DEL SIFIDE

YOLANDA MACIAS LARA
DDF SIFIDE

C.P. JOSEFINA VALDOVINOS SANCHEZ
COINTEGRA S.C.

**SISTEMA DE FINANCIAMIENTO PARA EL DESARROLLO DEL ESTADO DE SLP
ESTADO DE POSICION FINANCIERA
AL 30 DE ABRIL 2019**

ACTIVO			PASIVO		
ACTIVO CIRCULANTE	ORIGEN	APLICACION	PASIVO CIRCULANTE	ORIGEN	APLICACION
EFFECTIVO Y EQUIVALENTES		792			
1111 EFECTIVO					
1112 BANCOS TESORERIA			CUENTAS POR PAGAR A CORTO PLAZO		832
DERECHO A RECIBIR EFECTIVO O EQUIVLANTE	4,588		2111 SERVICIOS PERSONALES POR PAGAR		
1121 INVERSIONES FINANCIERAS			2112 PROVEEDORES		
1123 DEUDORES DIVERSOS POR COBRAR			2116 INTERES Y COMISION POR PAGAR		
1126 PRESTAMOS OTORGADOS A CORTO PLAZO			2117 RETENCIONES Y CONTRIBUCIONES POR PAGAR		
1126 PERSTAMOS OTORGADOS (INTERES VIG)			2119 OTRAS CUENTAS POR PAGAR		
1126 PRESTAMOS OTORGADOS(INTERES VENCIDO)			2161 FONDOS EN GARANTIA A CORTO PLAZO		
ESTIMACIONES POR PERDIDA DETERIOROR DE ACTIVOS C	1288		TOTAL PASIVO CIRCULANTE	0	832
1161 ESTIMACIONES DE CUENTAS INCOBRABLES					
BIENES INMUEBLES DERIVADOS DE EMBARGOS, DECOMISOS,					
1194 BIENES INMUEBLES DERIVADOS DE EMBARGOS					
			PASIVO NO CIRCULANTE		
			DOCUMENTOS POR PAGAR A LARGO PLAZO		19631
			2229 DOCUMENTOS POR PAGAR		
			PROVISIONES A LARGO PLAZO		83
			2269 OTRAS PROVISIONES		
			TOTAL PASIVO NO CIRCULANTE	0	19,714
TOTAL ACTIVO CIRCULANTE	5,876	792	TOTAL PASIVO	0	20,546
ACTIVO NO CIRCULANTE			HACIENDA PUBLICA		
INVERSIONES FINANCIERAS A LARGO PLAZO		9,325			
1213 FIDEICOMISO, MANDATOS					
1214 PARTICIPACIONES Y APORTACIONES DE CAPITAL		0	HACIENDA PUBLICA/PATRIMO CONT		
DERECHOS A RECIBIR EFECTIVO O EQUIVALENTES A LP	37,537		3110 PATRIMONIO		22102
1123 DEUDORES DIVERSOS A LARGO PLAZO			HACIENDA PUBLICA/PATRIMONIO GENERADO	9,196	
1224 PRESTAMOS OTORGADOS A LP			3220 RESULT.EJERC.ANTERIORES		
BIENES INMUEBLES, INFRAESTRUCTURA Y CONSTRUCCION	476		3230 REVALUOS		
1230 BIENES INMUEBLES			RESULTADO DEL PERIODO(AHORRO/DESAHORRO)		
BIENES MUEBLES	34				
1240 BIENES MUEBLES					
SOFTWARE Y LICENCIAS	18				
1251 SOFTWARE/LICENCIAS					
1252 MARCAS					
DEPRECIACION, DETERIORO Y AMORTIZACION ACUMULADA DE BIENES		372			
1261 DEPRECIACIONES BIENES INMUEBLES					
1263 DEPRECIACIONES BIENES MUEBLES					
1265 AMORTIZACION BIENES INTANGIBLES					
TOTAL ACTIVO NO CIRCULANTE	38,065	9,697			
			TOTAL HACIENDA PUBLICA	9,196	22,102
TOTAL DEL ACTIVO	43,941	10,489	TOTAL PASIVO Y HACIENDA PUBLICA	9,196	42,648
			TOTAL ORIGEN Y APLICACION	53,137	53,137

Bajo protesta de decir verdad declaramos que los Estados Financieros y sus notas, son razonables, correctos y son responsabilidad del emisor.


CHRISTIAN MEADE HERVERT
COORDINADOR GENERAL EJECUTIVO DEL SIFIDE


YOLANDA MACIAS LARA
DDF SIFIDE


C.P. JOSEFINA VALDIVINOS SANCHEZ
COINTEGRA S.C.

SISTEMA DE FINANCIAMIENTO PARA EL DESARROLLO DEL ESTADO DE SLP
ESTADO DE VARIACION EN HACIENDA PUBLICA
DEL 01 DE ENERO AL 30 DE ABRIL DEL 2019

Concepto	Hacienda publica/ patrimonio contribuido	Hacienda Publica patrimonio Generados de Ejercicio anteriores	Hacienda Publica Patrimonio Generado del ejercicio	Exceso o Insuficiencia en la actualizacion de la Hacienda Pub/ Patri	Total
Patrimonio Neto Inicial Ajustado del Ejercicio	160,139,968.39	-	-	-	160,139,968.39
Aportaciones	160,139,968.39				160,139,968.39
Donaciones de Capital					
Actualización de la Hacienda Pública/Patrimonio					
Hacienda Pública / Patrimonio Neto del Ejercicio		70,157,020.00	3,071,756.00		73,228,776.00
Resultados del Ejercicio (Ahorro/Desahorro)			3,071,756.00		3,071,756.00
Resultados de Ejercicios Anteriores		61,818,527.00			61,818,527.00
Revalúos		8,338,493.00			8,338,493.00
Reservas					
Rectificación de resultados de Ejercicio Anteriores					
Exceso o Insuficiencia en la Actualizacion de la Hacienda Pu blica/ Patrimonio Neto 2018	-	-	-		-
Resultado por Posicion Monetaria					
Resultado por Tenencia de Activos no Monetarios					
Hacienda publica/Patrimonio neto 2018	160,139,968.39	70,157,020.00	3,071,756.00	-	233,368,744.39
Cambios en la Hacienda Pública / Patrimonio Neto del Ejercicio 2019	22,102,277.00				- 22,102,277.00
Aportaciones	22,102,277.00				- 22,102,277.00
Donaciones de Capital					
Actualización de la Hacienda Pública/Patrimonio					
Variaciones de la Hacienda Pública / Patrimonio Neto del Ejercicio		8,953,735.00	242,608.00		9,196,343.00
Resultados del Ejercicio (Ahorro/Desahorro)			242,608.00		242,608.00
Resultados de Ejercicios Anteriores		8,953,735.00			8,953,735.00
Revalúos					
Reservas					
Rectificaciones de Resultados de Ejercicios Anteriores					
Cambios en el exceso o insuficiencia en la actualizacion de la Hacienda Publica / Patrimonio Neto 2019					
Resultado por Posicion Monetaria					
Resultado por Tenencia de Activos no Monetarios					
Saldo Neto en la Hacienda Pública / Patrimonio 2019	138,037,691.39	79,110,755.00	3,314,364.00	-	220,462,810.39

Bajo protesta de decir verdad declaramos que los Estados Financieros y sus notas, son razonables, correctos y son responsabilidad del emisor.


 CHRISTIAN MEADE HERVERT
 COORDINADOR GENERAL EJECUTIVO DEL SIFIDE


 YOLANDA MACÍAS LARA
 DDF SIFIDE



 C.P. JOSEFINA VALDIVINOS SANCHEZ
 COINTEGRA S.C.

SISTEMA DE FINANCIAMIENTO PARA EL DESARROLLO DEL EDO DE SLP
ESTADO DE FLUJO DE EFECTIVO
DEL 01 DE ENERO AL 30 DE ABRIL DE 2019

Concepto	2019	2018	Concepto	2019	2018
Flujos de Efectivo de las Actividades de Operación			Flujos de Efectivo de las Actividades de Inversión		
Origen	11,932,923	12,530,346	Origen	19,963,112	16,433,543
Impuestos			Bienes Inmuebles, Infraestructura y Construcciones en Proceso		
Cuotas y Aportaciones de Seguridad Social			Bienes Muebles		
Contribuciones de mejoras			Otros Origenes de Inversión	19,963,112	16,433,543
Derechos			Aplicación	22,181,390	17,578,677
Productos de Tipo Corriente	511,992	635,805	Bienes Inmuebles, Infraestructura y Construcciones en Proceso		
Aprovechamientos de Tipo Corriente			Bienes Muebles		
Ingresos por Venta de Bienes y Servicios	6,940,656	6,676,541	Otras Aplicaciones de Inversión	22,181,390	17,578,677
Ingresos no Comprendidos en las Fracciones de la Ley de Ingresos Causados en Ejercicios Fiscales Anteriores Pendientes de Liquidación o Pago			Flujos Netos de Efectivo por Actividades de Inversión	2,218,278	1,145,134
Participaciones y Aportaciones					
Transferencias, Asignaciones y Subsidios y Otras Ayudas	4,480,275	5,218,000	Flujo de Efectivo de las Actividades de Financiamiento		
Otros Origenes de Operación			Origen		
Aplicación			Endeudamiento Neto		
Servicios Personales	8,618,559	9,458,590	Interno		
Materiales y Suministros	5,537,328	4,784,537	Externo		
Servicios Generales	1,280,560	1,872,819	Otros Origenes de Financiamiento		
Transferencias Internas y Asignaciones al Sector Público		1,650,071	Aplicación		
Transferencias al resto del Sector Público			Servicios de la Deuda		
Subsidios y Subvenciones	41,329	-	Interno		
Ayudas Sociales			Externo		
Pensiones y Jubilaciones			Otras Aplicaciones de Financiamiento		
Transferencias a Fideicomisos, Mandatos y Contratos Análogos			Flujos netos de Efectivo por Actividades de Financiamiento		
Transferencias a la Seguridad Social			Incremento/Disminución Neta en el Efectivo y Equivalentes	1,096,086	1,926,622
Donativos			Efectivo y Equivalentes al Efectivo al Inicio del Ejercicio	4,277,260.00	2,659,823.00
Transferencias al Exterior			Efectivo y Equivalentes al Efectivo al Final del Ejercicio	5,373,346.00	4,586,445.00
Participaciones					
Aportaciones					
Convenios					
Otras Aplicaciones de Operación	1,638,724	1,003,610			
Flujos de Efectivo de las Actividades de Operación	3,314,364	3,071,756			

Bajo protesta de decir verdad declaramos que los Estados Financieros y sus notas, son razonables, correctos y son responsabilidad del emisor.


CHRISTIAN MEADE HERVERT
COORDINADOR GENERAL EJECUTIVO DEL SIFIDE


YOLANDA MACÍAS LARA
DDF SIFIDE


C.P. JOSEFINA VALDOVINOS SANCHEZ
COINTEGRA S.C.

**SISTEMA DE FINANCIAMIENTO PARA EL DESARROLLO DEL EDO DE SLP
ANALITICO DE ACTIVO**

AL 30 DE ABRIL DEL 2019

(Miles de pesos)

	Saldo Anterior: Debe		Haber	Saldo Actual	Flujo Periodo	
	0	5	0	5	5	
1111 Efectivo	0	5	0	5	5	5153
1112 Bancos/Tesorería	3564	113096	111286	5374	-1810	5153
Efectivo y Equivalentes	3564	113101	111286	5379	-1805	5153
1121 Inversiones financieras de corto plazo	35993	37285	38316	34962	1031	54848
	0	0	0		0	
1123 Deudores diversos por cobrar a Corto Plazo	1666	2133	1988	1811	-145	25962
1124 Ingresos por recuperar a Corto Plazo	1	0	0	1	0	1
	0	0	0		0	
1126 Préstamos otorgados a Corto Plazo	7478	8381	7789	8070	-592	6592
Derechos a Recibir Efectivo o Equivalentes	45138	47799	48093	44844	294	87403
1161 Estimaciones para cuentas incobrables por Der.	-10985	1136	1607	-11456	471	-12828
Estimacion por Perdidas o Deterioro de Activos	-10985	1136	1607	-11456	471	-12828
1193 Bienes derivados de embargos, decomisos, ase	4573	0	0	4573	0	21
1194 Bienes InmMuebles derivados de embargos, de	587	0	0	587	0	0
Otros Activos Circulantes	5160	0	0	5160	0	5857
ACTIVO CIRCULAN	42877	162036	160986	43927	-1050	85585
1213 Fideicomisos, Mandatos y Contratos Análogos	11982	10000	675	21307	-9325	11307
1214 Participaciones y Aportaciones de Capital	856	0	0	856	0	856
Inversiones Financieras a Largo Plazo	12838	10000	675	22163	-9325	12163
1222 Deudores diversos a Largo Plazo	1500	0	0	1500	0	1500
1224 Préstamos Otorgados a Largo Plazo	155955	62845	63506	155294	661	232155
Derechos a Recibir Efectivo o Equivalentes a	157455	62845	63506	156794	661	233655
1231 Terrenos	5164	0	0	5164	0	5164
1232 Edificios	0	0	0	0	0	0
1233 Edificios No Habitacionales	17818	0	0	17818	0	1419
Bienes Inmuebles, Infraestructura y	22982	0	0	22982	0	24158
1241 Mobiliario y Equipo de Administración	2480	0	0	2480	0	2985
1242 Mobiliario y Equipo Educativo y Recreativo	17	0	0	17	0	29
1244 Equipo de Transporte	1218	0	0	1218	0	1725
1246 Maquinaria, otros Equipos y Herramientas	594	512	0	1106	-512	484

Bienes Muebles	4309	512	0	4821	-512	5223
1251 Software	36	0	0	36	0	95
1252 Patentes, Marcas y Derechos	0	0	0	0	0	4
1254 Licencias	114	0	0	114	0	87
Activos Intangibles	150	0	0	150	0	186
1261 Depreciación Acomulada de Bienes Inmuebles	-7084	0	218	-7302	218	-7607
1263 Depreciación Acomulada de Bienes Muebles	-3135	0	27	-3162	27	-4054
1265 Amortización Acumulada de Activos Intangible:	-21	0	0	-21	0	-49
(Depreciaciones, Deterioro y Amortizaciones	-10240	0	245	-10485	245	-11710
ACTIVO NO CIRCU	187494	73357	64426	196425	-8931	263675
TOTAL	230371	235393	225412	240352	-9981	349260


CHRISTIAN MEADE HERVERT
 COORDINADOR GENERAL EJECUTIVO DEL SIFIDE


YOLANDA MACIAS LARA
 DDF


C.P. JOSEFINA VALDOVINOS SANCHEZ
 CEDULA No. 1964017

Bajo protesta de decir verdad declaramos que los Estados Financieros y sus notas, son razonables, correctos y son responsabilidad del emisor.

SIFIDE
 SALVADOR NAVA MTZ 2992
 SAN LUIS POTOSI
 ESTADO ANALÍTICO DE INGRESO PRESUPUESTAL DEL 01/01/2019 AL 30/04/2019

Fuentes del Ingreso	Autorizado	Amplia/Redu	Modificado	Devengado	Recaudado	Diferencia	Avance
51 Productos	1,258,956.00	-	1,258,956.00	511,991.00	511,991.00	746,965.00	40.7
73 Ingresos por venta de bienes y prestacion c	22,725,320.00	-	22,725,320.00	6,940,653.00	6,671,931.00	16,053,389.00	29.4
91 Transferencias Internas y Asignaciones al S	11,132,400.00	4,616,233.70	15,748,633.70	4,480,275.00	4,480,275.00	11,268,358.70	28.4
TOTALES	35,116,676.00	4,616,233.70	39,732,909.70	11,932,919.00	11,664,197.00	28,068,712.70	29.36



CHRISTIAN MEADE HERVERT
 COORDINADOR GENERAL EJECUTIVO DEL SIFIDE



YOLANDA MACIAS LARA
 DDF



C.P. JOSEFINA VALDOVINOS SANCHEZ
 COINTEGRA S.C.

Bajo protesta de decir verdad declaramos que los Estados Financieros y sus notas, son razonables, correctos y son responsabilidad del emisor.


SISTEMA DE FINANCIAMIENTO PARA EL EDO DE SAN LUIS POTOSI

Estado Analítico del Ejercicio del Presupuesto de Egresos

Clasificación Administrativa

DEL 01/01/2019 AL 30/04/2019

Concepto	Egresos					Subejercicio
	Aprobado	Ampliaciones/ (Reducciones)	Modificado	Devengado	Pagado	
	1	2	3 = (1 + 2)	4	5	
	0.00	0.00	0.00	0.00	0.00	0.00
SISTEMA DE FINANCIAMIENTO PARA EL DESARROLLO DEL EDO DE SLP	26,179,080.00	5,357,817.20	31,536,897.20	11,263,498.25	5,484,597.09	20,273,398.95
Total del Gasto	26,179,080.00	5,357,817.20	31,536,897.20	11,263,498.25	5,484,597.09	20,273,398.95



CHRISTIAN MEADE HERVERT
COORDINADOR GENERAL EJECUTIVO DEL SIFIDE



YOLANDA MACIAS LARA
DDF SIFIDE



C.P. JOSEFINA VALDOVINOS SANCHEZ
COINTEGRA S.C.

Bajo protesta de decir verdad declaramos que los Estados Financieros y sus notas, son razonables, correctos y son responsabilidad del emisor.


SISTEMA DE FINANCIAMIENTO PARA EL DESARROLLO DEL EDO DE SLP

Estado Analítico del Ejercicio del Presupuesto de Egresos

Clasificación Económica (por Tipo de Gasto)

DEL 01/01/2019 AL 30/04/2019

Concepto	Egresos					Subejercicio 6 = (3 - 4)
	Aprobado	Ampliaciones/ (Reducciones)	Modificado	Devengado	Pagado	
	1	2	3 = (1 + 2)	4	5	
Gasto Corriente	25,277,980.00	4,845,463.84	30,123,443.84	7,119,186.45	4,955,673.29	23,004,257.39
Gasto de Capital	901,100.00	512,353.36	1,413,453.36	512,353.36	512,353.36	901,100.00
Amortización de la Deuda y Disminución de Pasivos						
Pensiones y Jubilaciones						
Participaciones						
Total del Gasto	26,179,080.00	5,357,817.20	31,536,897.20	7,631,539.81	5,468,026.65	23,905,357.39



CHRISTIAN MEADE HERVERT
COORDINADOR GENERAL EJECUTIVO DEL SIFIDE



YOLANDA MACIAS LARA
DDF SIFIDE



C.P. JOSEFINA VALDOVINOS SANCHEZ
COINTEGRA S.C.

Bajo protesta de decir verdad declaramos que los Estados Financieros y sus notas, son razonables, correctos y son responsabilidad del emisor.

SISTEMA DE FINANCIAMIENTO PARA EL DESARROLLO DEL EDO DE SAN LUIS POTOSÍ

Estado Analítico del Ejercicio del Presupuesto de Egresos

Clasificación Funcional (Finalidad y Función)

DEL 01/01/2019 AL 30/04/2019

Concepto	Egresos					Subejercicio 6 = (3 - 4)
	Aprobado	Ampliaciones/ (Reducciones)	Modificado	Devengado	Pagado	
	1	2	3 = (1 + 2)	4	5	
Gobierno						
Legislación						
Justicia						
Coordinación de la Política de Gobierno						
Relaciones Exteriores						
Asuntos Financieros y Hacendarios						
Seguridad Nacional						
Asuntos de Orden Público y de Seguridad Interior						
Otros Servicios Generales						
Desarrollo Social						
Protección Ambiental						
Vivienda y Servicios a la Comunidad						
Salud						
Recreación, Cultura y Otras Manifestaciones Sociales						
Educación						
Protección Social						
Otros Asuntos Sociales						
Desarrollo Económico						
Asuntos Económicos Comerciales y Laborales en General	26,179,080.00	5,357,817.20	31,536,897.20	7,631,539.81	5,484,597.09	23,905,357.39
Agropecuaria, Silvicultura, Pesca y Caza						
Combustibles y Energía						
Minería, Manufacturas y Construcción						
Transporte						
Comunicaciones						
Turismo						
Ciencia, Tecnología e Innovación						
Otras Industrias y Otros Asuntos Económicos						
Otras no Clasificadas en Funciones Anteriores						
Transacciones de la Deuda Pública / Costo Financiero de la Deuda						
Transferencias, Participaciones y Aportaciones entre Diferentes Niveles y Ordenes de Gobierno						
Saneamiento del Sistema Financiero						
Adeudos de Ejercicios Fiscales Anteriores						
Total del Gasto	26,179,080.00	5,357,817.20	31,536,897.20	7,631,539.81	5,484,597.09	23,905,357.39


 CHRISTIAN MEADE HERVERT
 COORDINADOR GENERAL EJECUTIVO DEL SIFIDE



 YOLANDA MACÍAS LARA
 DDF SIFIDE


 C.P. JOSEFINA VALDOVINOS SANCHEZ
 COINTEGRA S.C.

Bajo protesta de decir verdad declaramos que los Estados Financieros y sus notas, son razonables, correctos y son responsabilidad del emisor.

SISTEMA DE FINANCIAMIENTO PARA EL DESARROLLO DEL EDO. DE S.L.P.
 SALVADOR NAVA MTZ 2992
 SAN LUIS POTOSI
 ESTADO ANALÍTICO DEL EJERCICIO DEL PRESUPUESTO DE EGRESOS
 UNIDAD RESPONSABLE
 DEL 01/01/2019 AL 30/04/2019

CONCEPTO	Autorizado	Ampliación Reducción	Modificado	Disponible a Compro.	Comprometido	Devengado	Comrometi no deveng	Ejercido	Pagado	Subejercicio	Ctas por Pagar	Avance
0535 SISTEMA DE FINANCIAMIENTO PARA EL DESARROLLO DEL EDO DE SLP	26,179,080.00	5,357,817.20	31,536,897.20	20,273,398.95	11,263,498.25	7,631,539.81	3,631,958.44	5,484,597.09	5,484,597.09	23,905,357.40	5,778,901.16	17.39
TOTALES	26,179,080.00	5,357,817.20	31,536,897.20	20,273,398.95	11,263,498.25	7,631,539.81	3,631,958.44	5,484,597.09	5,484,597.09	23,905,357.40	5,778,901.16	17.39



CHRISTIAN MEADE HERVER
 COORDINADOR GENERAL EJECUTIVO DEL SIFIDE



YOLANDA MACÍAS LARA
 DDF SIFIDE



C.P. JOSEFINA VALDOVINOS SANCHEZ
 COINTEGRA S.C.

Bajo protesta de decir verdad declaramos que los Estados Financieros y sus notas, son razonables, correctos y son responsabilidad del emisor.

SISTEMA DE FINANCIAMIENTO PARA EL DESARROLLO DEL EDO. DE S.L.P.
 SALVADOR NAVA MTZ 2992
 SAN LUIS POTOSI
 ESTADO ANALÍTICO DEL EJERCICIO DEL PRESUPUESTO DE EGRESOS
 DISTRIBUCION GEOGRAFICA
 DEL 01/01/2019 AL 30/04/2019

	CONCEPTO	Autorizado	Ampliación Reducción	Modificado	Disponible a Compro.	Comprometido	Devengado	Comrometi no deveng	Ejercido	Pagado	Subejercicio	Ctas por Pagar	Avance
24	SAN LUIS POTOSI	26,179,080.00	5,357,817.20	31,536,897.20	20,273,398.95	11,263,498.25	7,631,539.81	3,631,958.44	5,484,597.09	5,484,597.09	23,905,357.40	5,778,901.16	17.39
	TOTALES	26,179,080.00	5,357,817.20	31,536,897.20	20,273,398.95	11,263,498.25	7,631,539.81	3,631,958.44	5,484,597.09	5,484,597.09	23,905,357.40	5,778,901.16	17.39



CHRISTIAN MEADE HERVERT
 COORDINADOR GENERAL EJECUTIVO DEL SIFIDE



YOLANDA MACÍAS LARA
 DDF SIFIDE



C.P. JOSEFINA VALDOVINOS SANCHEZ
 COINTEGRA S.C.

Bajo protesta de decir verdad declaramos que los Estados Financieros y sus notas, son razonables, correctos y son responsabilidad del emisor.

SISTEMA DE FINANCIAMIENTO PARA EL DESARROLLO DEL EDO DE SLP

Gasto por Categoría Programática

ESTADO ANALÍTICO DEL EJERCICIO DEL PRESUPUESTO DE EGRESOS

DEL 01/01/2019 AL 30/04/2019

Concepto	Egresos					Subejercicio 6 = (3 - 4)
	Aprobado	Ampliaciones/ (Reducciones)	Modificado	Devengado	Pagado	
	1	2	3 = (1 + 2)	4	5	
Programas						
Subsidios Sector Social y Privado o Entidades Federativas y Municipios						
Sujetos a Reglas de Operación						
Otros Subsidios						
Desempeño de las Funciones						
Prestación de Servicios Públicos						
Provisión de Bienes Públicos						
Planeación, seguimiento y evaluación de políticas públicas						
Promoción y fomento	26,179,080.00	5,357,817.20	31,536,897.20	7,631,539.81	5,484,597.09	23,905,357.40
Regulación y supervisión						
Funciones de las Fuerzas Armadas (Únicamente Gobierno Federal)						
Específicos						
Proyectos de Inversión						
Administrativos y de Apoyo						
Apoyo al proceso presupuestario y para mejorar la eficiencia institucional						
Apoyo a la función pública y al mejoramiento de la gestión						
Operaciones ajenas						
Compromisos						
Obligaciones de cumplimiento de resolución jurisdiccional						
Desastres Naturales						
Obligaciones						
Pensiones y jubilaciones						
Aportaciones a la seguridad social						
Aportaciones a fondos de estabilización						
Aportaciones a fondos de inversión y reestructura de pensiones						
Programas de Gasto Federalizado (Gobierno Federal)						
Gasto Federalizado						
Participaciones a entidades federativas y municipios						
Costo financiero, deuda o apoyos a deudores y ahorradores de la banca						
Adeudos de ejercicios fiscales anteriores						
Total del Gasto	26,179,080.00	5,357,817.20	31,536,897.20	7,631,539.81	5,484,597.09	23,905,357.40


 CHRISTIAN MEADE HERVERT
 COORDINADOR GENERAL EJECUTIVO DEL SIFIDE



 YOLANDA MACÍAS LARA
 DDF SIFIDE


 C.P. JOSEFINA VALDOVINOS SANCHEZ
 COINTEGRA S.C.

Bajo protesta de decir verdad declaramos que los Estados Financieros y sus notas, son razonables, correctos y son responsabilidad del emisor.

SISTEMA DE FINANCIAMIENTO PARA EL DESARROLLO DEL EDO. DE S.L.P.
 SALVADOR NAVA MTZ 2992
 SAN LUIS POTOSI
 Estado Analítico del Ejercicio del Presupuesto de Egresos
 CAPITULO DE GASTO
 DEL 01/01/2019 AL 30/04/2019

CONCEPTO	Autorizado	Ampliación Reducción	Modificado	Disponible a Compro.	Comprometido	Devengado	Comrometi no deveng	Ejercido	Pagado	Subejercicio	Ctas por Pagar	Avance
1000 SERVICIOS PERSONALES	17,794,000.00	4,616,233.70	22,410,233.70	13,245,478.72	9,164,754.98	5,532,796.53	3,631,958.45	3,535,156.47	3,535,156.47	16,877,437.17	5,629,598.51	15.77
2000 MATERIALES Y SUMINISTROS	780,460.00	-	780,460.00	641,555.83	138,904.17	138,904.17	-	138,904.17	138,904.17	641,555.83	-	17.80
3000 SERVICIOS GENERALES	6,703,520.00	34,800.00	6,738,320.00	5,332,164.44	1,406,155.56	1,406,155.57	0.01	1,281,612.65	1,281,612.65	5,332,164.44	124,542.91	19.02
4000 TRANSFERENCIAS ASIGNACIONES S	-	194,430.14	194,430.14	445,199.96	41,330.18	41,330.18	-	16,570.44	16,570.44	153,099.96	24,759.74	8.52
5000 BIENES MUEBLES, INMUEBLES E IN	901,100.00	512,353.36	1,413,453.36	901,100.00	512,353.36	512,353.36	-	512,353.36	512,353.36	901,100.00	-	36.25
TOTALES	26,179,080.00	5,357,817.20	31,536,897.20	20,565,498.95	11,263,498.25	7,631,539.81	3,631,958.44	5,484,597.09	5,484,597.09	23,905,357.40	5,778,901.16	17.39



CHRISTIAN MEADE HELVERT
 COORDINADOR GENERAL EJECUTIVO DEL SIFIDE



YOLANDA MACÍAS LARA
 DDF SIFIDE



C.P. JOSEFINA VALDOVINOS SANCHEZ
 COINTEGRA S.C.

Bajo protesta de decir verdad declaramos que los Estados Financieros y sus notas, son razonables, correctos y son responsabilidad del emisor.

SISTEMA DE CONTROL PRESUPUESTAL (RADCONTABIL) v2014
 SISTEMA DE FINANCIAMIENTO PARA EL DESARROLLO DEL EDO. DE S.L.P.
 SALVADOR NAVA MTZ 2992
 SAN LUIS POTOSI, S.L.P.
 ESTADO ANALÍTICO DEL EJERCICIO DEL PRESUPUESTO DE EGRESOS
 CLASIFICACION POR FUENTE DE FINANCIAMIENTO
 DEL 01/01/2019 AL 30/04/2019

CONCEPTO	Autorizado	Ampliación Reducción	Modificado	Disponible a Compro.	Comprometido	Devengado	Comrometi no deveng	Ejercido	Pagado	Subejercicio	Ctas por Pagar	Avance
1 RECURSOS PR	26,179,080.00	5,163,387.06	31,342,467.06	20,120,298.99	11,222,168.07	7,590,209.63	3,631,958.44	5,468,026.65	5,468,026.65	23,752,257.44	5,754,141.42	8.87
2 RECURSOS GC	-	194,430.14	194,430.14	445,199.96	41,330.18	41,330.18	-	16,570.44	16,570.44	153,099.96	24,759.74	8.52
TOTALES	26,179,080.00	5,357,817.20	31,536,897.20	20,565,498.95	11,263,498.25	7,631,539.81	3,631,958.44	5,484,597.09	5,484,597.09	23,905,357.40	5,778,901.16	17.39


 CHRISTIAN MEADE HERVERT
 COORDINADOR GENERAL EJECUTIVO DEL SIFIDE


 YOLANDA MACIAS LARA
 DDF SIFIDE


 C.P. JOSEFINA VALDOVINOS SANCHEZ
 COINTEGRA S.C.

Bajo protesta de decir verdad declaramos que los Estados Financieros y sus notas, son razonables, correctos y son responsabilidad del emisor.

Sector Paraestatal del Gobierno (Federal/Estatal/Municipal) de San Luis Potosí						
Estado Analítico del Ejercicio del Presupuesto de Egresos						
Clasificación Administrativa						
DEL 01/01/2019 AL 30/04/2019						
Concepto	Egresos					Subejercicio
	Aprobado	Ampliaciones/ (Reducciones)	Modificado	Devengado	Pagado	
	1	2	3 = (1 + 2)	4	5	6 = (3 - 4)
Entidades Paraestatales y Fidelicomisos No Empresariales y No Financieros	0.00	0.00	0.00	0.00	0.00	0.00
Instituciones Públicas de la Seguridad Social						
Entidades Paraestatales Empresariales No Financieras con Participación Estatal Mayoritaria						
Fidelicomisos Empresariales No Financieros con Participación Estatal Mayoritaria						
Entidades Paraestatales Empresariales Financieras Monetarias con Participación Estatal Mayoritaria						
Entidades Paraestatales Empresariales Financieras Monetarias No con Participación Estatal Mayoritaria						
Fidelicomisos Financieros Públicos con Participación Estatal Mayoritaria						
Total del Gasto	0.00	0.00	0.00	0.00	0.00	0.00

NO APLICA

Bajo protesta de decir verdad declaramos que los Estados Financieros y sus notas, son razonables, correctos y son responsabilidad del emisor.

Gobierno (Federal/Estatal/Municipal) de San Luis Potosí
ESTADO ANALÍTICO DEL EJERCICIO DEL PRESUPUESTO DE EGRESOS CONSOLIDADO
 Clasificación Administrativa
 DEL 01/01/2019 AL 30/04/2019

Concepto	Egresos					Subejercicio
	Aprobado	Ampliaciones/ (Reducciones)	Modificado	Devengado	Pagado	
	1	2	3 = (1 + 2)	4	5	
Poder Ejecutivo	0.00	0.00	0.00	0.00	0.00	0.00
Poder Legislativo						
Poder Judicial						
Órganos Autónomos						
Total del Gasto	0.00	0.00	0.00	0.00	0.00	0.00

NO APLICA

Bajo protesta de decir verdad declaramos que los Estados Financieros y sus notas, son razonables, correctos y son responsabilidad del emisor.

**SISTEMA DE FINANCIAMIENTO PARA EL DESARROLLO DEL ESTADO DE SAN LUIS POTOSI
PROGRAMA DE CONVENIOS Y PROGRAMA DE DESARROLLO DE MICROPROYECTOS PRODUCTIVOS**

SALVADOR NAVA MTZ 2992

SAN LUIS POTOSI

INFORMACIÓN DEL GASTO POR CATEGORÍA PROGRAMÁTICA

AL MES DE ABRIL DE 2019

CLAVE PROGRAMÁTICA		CONCEPTO	METAS		VALUACIÓN MODIFICADA	AVANCE PROGRAMÁTICO		AVANCE FINANCIERO	
PP	CA		INDICADOR	CANTIDAD		CANTIDAD	%	PAGADO	%
F	2.2.4.2.0	FINANCIAMIENTO PARA EL DESARROLLO	MONTO DE FINANCIAMIENTOS OTORGADOS	169,141,173.00	0.00	46,230,629.00	27.33%	5,484,597.09	17.39%

DEFINICION DEL INDICADOR:

LLEVAR UN REGISTRO Y CONTROL DEL MONTO COLOCADO A PROYECTOS PRODUCTIVOS, CON EL OBJETIVO DE MEDIR EL CUMPLIMIENTO DE LA META PLANTEADA, EN RELACION AL PRESUPUESTO ASIGNADO AL PROGRAMA

**SISTEMA DE FINANCIAMIENTO PARA EL DESARROLLO DEL ESTADO DE SAN LUIS POTOSI
PROGRAMA DE CONVENIOS Y PROGRAMA DE DESARROLLO DE MICROPROYECTOS PRODUCTIVOS**

**EVALUACION DE LA EJECUCION DEL PROGRAMA
AL MES DE ABRIL DE 2019**

Nombre del Indicador: MONTO COLOCADO

Objetivo del indicador: MEDIR EL MONTO DE AVANCE DE LA CANTIDAD COLOCADA AL MES CON BASE A LA META PLANTEADA DE COLOCACIÓN EN EL PROGRAMA DE CONVENIOS Y DESARROLLO DE MICROPROYECTOS.

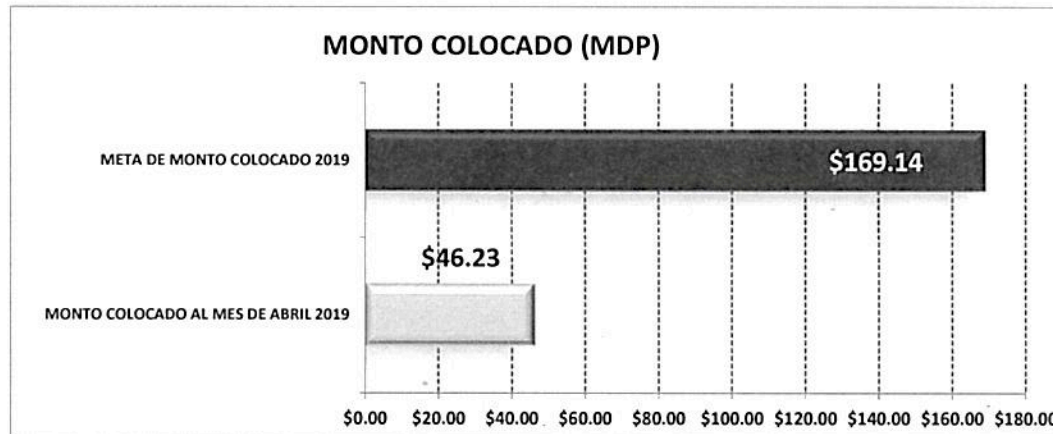
Variables que intervinieron: MONTO COLOCADO AL MES QUE SE INFORMA
META DE MONTO DE COLOCACIÓN ANUAL

Unidad de Medida: MILLONES DE PESOS

Base de comparación: Monto acumulado al mes que se reporta Vs. Meta anual planteada de colocación.

Interpretación del indicador: Muestra el avance del monto colocado al mes que se reporta con respecto a la colocacion anual planteada en el programa.

MONTO COLOCADO (MDP)		AVANCE DE CUMPLIMIENTO DE LA META
MONTO COLOCADO AL MES DE ABRIL 2019	\$46.23	
META DE MONTO COLOCADO 2019	\$169.14	27.33%



**SISTEMA DE FINANCIAMIENTO PARA EL DESARROLLO DEL ESTADO DE SAN LUIS POTOSI
PROGRAMA DE CONVENIOS Y PROGRAMA DE DESARROLLO DE MICROPROYECTOS PRODUCTIVOS**

**EVALUACION DE LA EJECUCION PRESUPUESTARIA
AL MES DE ABRIL DE 2019**

Nombre del Indicador: MONTO DE PRESUPUESTO AUTORIZADO-MODIFICADO Vs. PRESUPUESTO COMPROMETIDO Vs. PRESUPUESTO DEVENGADO Vs. PRESUPUESTO EJERCIDO-PAGADO

Objetivo del indicador: DETERMINAR EL MONTO DEL PRESUPUESTO COMPROMETIDO, EL PRESUPUESTO DEVENGADO, EL PRESUPUESTO EJERCIDO-PAGADO Vs. PRESUPUESTO ANUAL AUTORIZADO-MODIFICADO

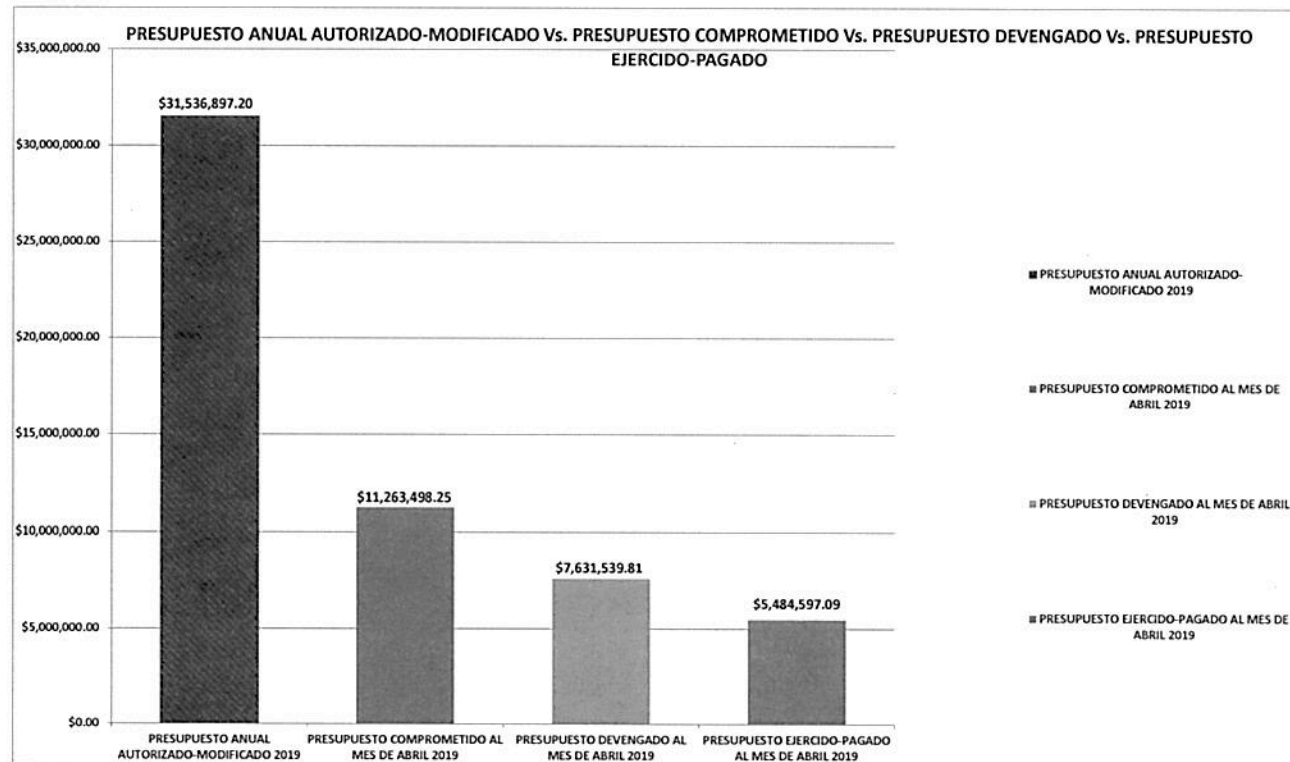
Variables que intervinieron:	MONTO EJERCIDO-PAGADO DEL PRESUPUESTO AL MES
	MONTO DEL PRESUPUESTO ANUAL AUTORIZADO-MODIFICADO

Unidad de Medida:	MILLONES DE PESOS
-------------------	-------------------

Base de comparación: Monto anual autorizado-modificado Vs. Monto del presupuestado comprometido Vs. Monto del presupuestado devengado Vs. Monto de presupuestado ejercido-pagado

Interpretación del indicador: Muestra el avance del ejercicio del presupuesto comprometido, devengado y ejercido-pagado contra el presupuesto anual autorizado y modificado

		PORCENTAJE DE AVANCE
PRESUPUESTO ANUAL AUTORIZADO-MODIFICADO 2019	\$31,536,897.20	
PRESUPUESTO COMPROMETIDO AL MES DE ABRIL 2019	\$11,263,498.25	35.72%
PRESUPUESTO DEVENGADO AL MES DE ABRIL 2019	\$7,631,539.81	24.20%
PRESUPUESTO EJERCIDO-PAGADO AL MES DE ABRIL 2019	\$5,484,597.09	17.39%



**SISTEMA DE FINANCIAMIENTO PARA EL DESARROLLO DEL ESTADO DE SAN LUIS POTOSÍ
PROGRAMA DE CONVENIOS Y PROGRAMA DE DESARROLLO DE MICROPROYECTOS PRODUCTIVOS**

**EVALUACION DE LA EJECUCION PRESUPUESTARIA
AL MES DE ABRIL DE 2019**

Nombre del indicador: **PROPORCION DEL EJERCICIO DE GASTO POR CAPITULO**

Objetivo del indicador: **DETERMINAR EL PORCENTAJE DE APLICACIÓN DEL GASTO POR CAPITULO**

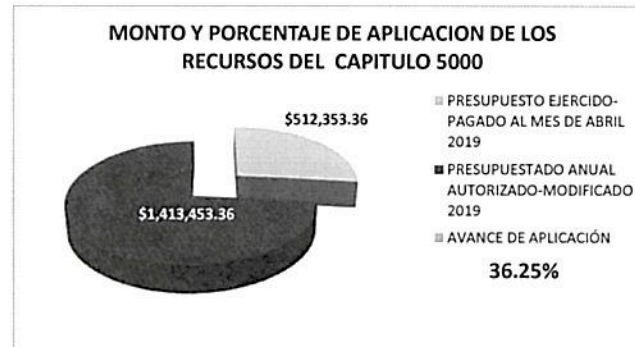
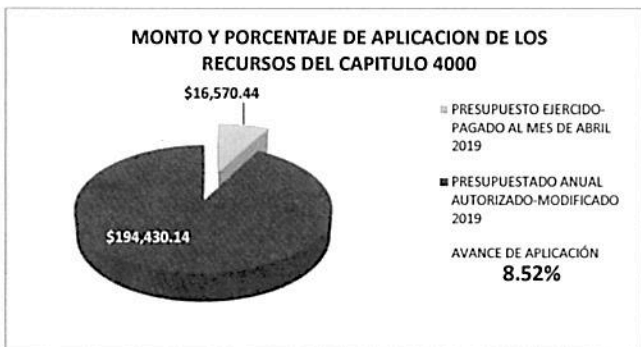
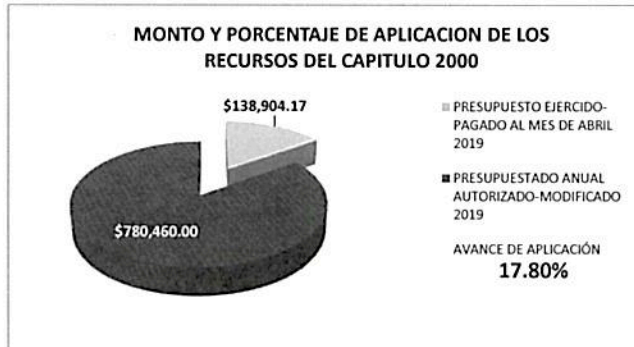
Variables que intervinieron:	TOTAL DEL PRESUPUESTO DE GASTO POR CAPITULO
	TOTAL DEL EJERCICIO DEL PRESUPUESTO POR CAPITULO AL MES

Unidad de Medida: **MILLONES DE PESOS / PORCENTAJE**

Base de comparación: **Monto presupuestado por capitulo de gasto Vs. Monto ejercicio por capitulo de gasto**

Interpretación del indicador: **Muestra el avance del ejercicio de presupuesto por capitulo**

	PRESUPUESTO EJERCIDO-PAGADO AL MES DE ABRIL 2019	PRESUPUESTADO ANUAL AUTORIZADO-MODIFICADO 2019	AVANCE DE APLICACIÓN
CAPITULO 1000	\$ 3,535,156.47	\$ 22,410,233.70	15.77%
CAPITULO 2000	\$ 138,904.17	\$ 780,460.00	17.80%
CAPITULO 3000	\$ 1,281,612.65	\$ 6,738,320.00	19.02%
CAPITULO 4000	\$ 16,570.44	\$ 194,430.14	8.52%
CAPITULO 5000	\$ 512,353.36	\$ 1,413,453.36	36.25%
	\$ 5,484,597.09	\$ 31,536,897.20	17.39%



**SISTEMA DE FINANCIAMIENTO PARA EL DESARROLLO DEL ESTADO DE SAN LUIS POTOSI
PROGRAMA DE CONVENIOS Y PROGRAMA DE DESARROLLO DE MICROPROYECTOS PRODUCTIVOS**

**EVALUACION DE LA EJECUCION PRESUPUESTARIA
AL MES DE ABRIL DE 2019**

Nombre del Indicador: MONTO DEL PRESUPUESTO EJERCIDO POR CLASIFICACION ECONOMICA

Objetivo del indicador: DETERMINAR EL MONTO DEL PRESUPUESTO QUE SE HA EJERCIDO AL MES QUE SE REPORTA POR EL TIPO DE GASTO

Variables que intervinieron:	MONTO EJERCIDO DEL PRESUPUESTO POR GASTO DE CAPITAL Y CORRIENTE
	MONTO DEL PRESUPUESTO ANUAL POR GASTO DE CAPITAL Y CORRIENTE

Unidad de Medida:	MILLONES DE PESOS
-------------------	-------------------

Base de comparación: Monto ejercido al mes

Interpretación del indicador: Muestra el avance del ejercicio del presupuesto de manera acumulada al mes que se reporta con base a la clasificación económica del gasto.

PRESUPUESTO EJERCIDO DE GASTO DE CAPITAL	\$512,353.36
PRESUPUESTO EJERCIDO DE GASTO CORRIENTE	\$4,972,243.73

