

SISTEMA DE FINANCIAMIENTO PARA EL DESARROLLO DEL ESTADO DE SLP

ESTADO DE ACTIVIDADES

DEL 01 DE ENERO AL 30 DE SEPTIEMBRE DEL 2018

(Miles de pesos)

	2018	sep-17
INGRESOS		
PRODUCTOS		
4150 PRODUCTOS DE TIPO CORRIENTE	957	722
TRANSFERENCIAS, ASIGNACIONES Y SUBSIDIOS		
4220 TRANSFERENCIAS, ASIGNACIONES Y SUBSIDIOS	11,914	12,725
INGRESOS FINANCIEROS		
4310 INGRESOS FINANCIEROS (INTERES)	8,583	7,739
4319 RECUPERACIONES	0	0
TOTAL DE INGRESOS:	<u>21,454</u>	<u>21,186</u>
EGRESOS:		
5110 SERVICIOS PERSONALES	10,878	10,293
5120 MATERIALES Y SUMINISTROS	223	219
5130 SERVICIOS GENERALES	2,529	3,392
5230 SUBSIDIOS Y SUBVENCIONES	191	
5599 OTROS GASTOS	329	538
	<u>14,151</u>	<u>14,442</u>
RESULTADO DE OPERACIÓN	7,302	6,744
MENOS:		
5511 ESTIMACIONES	650	444
5513 DEPRECIACIONES	553	654
5521 IMPUESTOS (ISR)	39	
5522 PROVISIONES (RESERVA LIQ. LAB)	363	382
	<u>1,604</u>	<u>1,479</u>
RESULTADO DEL PERIODO(AHORRO/DESAHORRO)	5,698	5,265

Bajo protesta de decir verdad declaramos que los Estados Financieros y sus notas, son razonables, correctos y son responsabilidad del emisor.


CHRISTIAN MEADE HERVERT
COORDINADOR GENERAL


C.P. JOSEFINA VALDOVINOS SANCHEZ
COINTEGRA S.C.

S I F I D E

SISTEMA DE FINANCIAMIENTO PARA EL DESARROLLO DEL ESTADO DE SLP
ESTADO DE POSICION FINANCIERA
AL 30 DE SEPTIEMBRE DEL 2018
(Miles de pesos)

ACTIVO		PASIVO	
	2018	sep-17	
ACTIVO CIRCULANTE			PASIVO CIRCULANTE
EFFECTIVO Y EQUIVALENTES			2018
1112 BANCOS TESORERIA	6,099	1,168	sep-17
DERECHO A RECIBIR EFECTIVO O EQUIVLANTE			CUENTAS POR PAGAR A CORTO PLAZO
1121 INVERSIONES FINANCIERAS	36,543	421	2111 SERVICIOS PERSONALES POR PAGAR
1123 DEUDORES DIVERSOS POR COBRAR	399	33,699	896
1126 PRESTAMOS OTORGADOS A CORTO PLAZO	3,637	4,023	2112 PROVEEDORES
1126 PERSTAMOS OTORGADOS (INTERES VIG)	425	359	-0
1126 PRESTAMOS OTORGADOS(INTERES VENCIDO)	1,051	890	2116 INTERES Y COMISION POR PAGAR
ESTIMACIONES POR PERDIDAO DETERIOROR DE ACTIVOS CIRCULANTES			678
1161 ESTIMACIONES DE CUENTAS INCOBRABLES	-9,646	-8,247	2117 RETENCIONES Y CONTRIBUCIONES POR PAGAR
BIENES INMUEBLES DERIVADOS DE EMBARGOS, DECOMISOS,			480
1194 BIENES INMUEBLES DERIVADOS DE EMBARGOS	4,552	5,810	2119 OTRAS CUENTAS POR PAGAR
			9,298
			12
			TOTAL PASIVO CIRCULANTE
			11,363
			6,270
			PASIVO NO CIRCULANTE
			DOCUMENTOS POR PAGAR A LARGO PLAZO
			2229 DOCUMENTOS POR PAGAR
			8,977
			PROVISIONES A LARGO PLAZO
			2269 OTRAS PROVISIONES
			2,586
			TOTAL PASIVO NO CIRCULANTE
			11,563
			19,043
TOTAL ACTIVO CIRCULANTE	43,060	38,122	TOTAL PASIVO
			22,927
			25,313
ACTIVO NO CIRCULANTE			HACIENDA PUBLICA
INVERSIONES FINANCIERAS A LARGO PLAZO			3110 PATRIMONIO
1213 FIDEICOMISO, MANDATOS	21,307	11,982	97,360
1214 PARTICIPACIONES Y APORTACIONES DE CAPITAL	856	856	3220 RESULT.EJERC.ANTERIORES
DERECHOS A RECIBIR EFECTIVO O EQUIVALENTES A LP			52,722
1123 DEUDORES DIVERSOS A LARGO PLAZO			3230 REVALUOS
1224 PRESTAMOS OTORGADOS A LP	104,846	135,588	8,338
BIENES INMUEBLES, INFRAESTRUCTURA Y CONSTRUCCIONES EN PROCESO			RESULTADO DEL PERIODO(AHORRO/DESAHORRO)
1230 BIENES INMUEBLES	22,740	22,740	5,698
BIENES MUEBLES			
1240 BIENES MUEBLES	4,201	3,487	
SOFTWARE Y LICENCIAS			
1251 SOFTWARE/LICENCIAS	36	36	
1252 MARCAS	53	11	
DEPRECIACION, DETERIORO Y AMORTIZACION ACUMULADAD DE BIENES			
1261 DEPRECIACIONES BIENES INMUEBLES	-6,920	-6,265	
1263 DEPRECIACIONES BIENES MUEBLES	-3,114	-3,058	
1265 AMORTIZACION BIENES INTANGIBLES	-21	-22	
TOTAL ACTIVO NO CIRCULANTE	143,984	165,356	TOTAL HACIENDA PUBLICA
			164,117
			178,164
TOTAL DEL ACTIVO	187,044	203,477	TOTAL PASIVO Y HACIENDA PUBLICA
			187,044
			203,477
CUENTAS DE ORDEN			
CONTROL DE OTORGAMIENTO DE CREDITOS	140,049		
CREDITOS FONDO DE GARANTIA	2,524		
PRESUPUESTO AUTORIZADO	22,056		
PRESUPUESTO MODIFICADO	869		
PRESUPUESTO DE EGRESOS POR EJECER	8,464		
PRESUPUESTO DE EGRESOS COMRPOMETIDO	14,460		
PRESUPUESTO DE EGRESOS DEVENGADO	14,460		
PRESUPUESTO DE EGRESOS EJERCIDO	12,767		
PRESUPUESTO DE EGRESOS PAGADO	12,767		


CHRISTIAN MEADE HERVERT
COORDINADOR GENERAL

C. P. JOSEFINA VALDOVINOS SANCHEZ
COINTEGRA S. C.

**SISTEMA DE FINANCIAMIENTO PARA EL DESARROLLO DEL ESTADO DE SLP
ESTADO DE POSICION FINANCIERA
AL 30 DE SEPTIEMBRE DEL 2018**

ACTIVO			PASIVO		
ACTIVO CIRCULANTE	ORIGEN	APLICACIÓN	PASIVO CIRCULANTE	ORIGEN	APLICACIÓN
EFFECTIVO Y EQUIVALENTES		4,930	CUENTAS POR PAGAR A CORTO PLAZO	5,094	
1112 BANCOS TESORERIA			2111 SERVICIOS PERSONALES POR PAGAR		
DERECHO A RECIBIR EFECTIVO O EQUIVLANTE		2,664	2112 PROVEEDORES		
1121 INVERSIONES FINANCIERAS			2116 INTERES Y COMISION POR PAGAR		
1123 DEUDORES DIVERSOS POR COBRAR			2117 RETENCIONES Y CONTRIBUCIONES POR PAGAR		
1126 PRESTAMOS OTORGADOS A CORTO PLAZO			2119 OTRAS CUENTAS POR PAGAR		
1126 PERSTAMOS OTORGADOS (INTERES VIG)			2161 FONDOS EN GARANTIA A CORTO PLAZO		
1126 PRESTAMOS OTORGADOS(INTERES VENCIDO)			TOTAL PASIVO CIRCULANTE	5,094	0
ESTIMACIONES POR PERDIDAO DETERIOROR DE ACTIVOS C	1399				
1161 ESTIMACIONES DE CUENTAS INCOBRABLES					
BIENES INMUEBLES DERIVADOS DE EMBARGOS, DECOMISO	1258				
1194 BIENES INMUEBLES DERIVADOS DE EMBARGOS					
			PASIVO NO CIRCULANTE		
			DOCUMENTOS POR PAGAR A LARGO PLAZO		7546
			2229 DOCUMENTOS POR PAGAR		
			PROVISIONES A LARGO PLAZO	66	
			2269 OTRAS PROVISIONES		
			TOTAL PASIVO NO CIRCULANTE	66	7,546
TOTAL ACTIVO CIRCULANTE	2,657	7,594	TOTAL PASIVO	5,160	7,546
ACTIVO NO CIRCULANTE			HACIENDA PUBLICA		
INVERSIONES FINANCIERAS A LARGO PLAZO		9,325			
1213 FIDEICOMISO, MANDATOS					
1214 PARTICIPACIONES Y APORTACIONES DE CAPITAL		0	HACIENDA PUBLICA/PATRIMO CONT		
DERECHOS A RECIBIR EFECTIVO O EQUIVALENTES A LP	30,742		3110 PATRIMONIO		22102
1123 DEUDORES DIVERSOS A LARGO PLAZO			HACIENDA PUBLICA/PATRIMONIO GENERADO	8,055	
1224 PRESTAMOS OTORGADOS A LP			3220 RESULT.EJERC.ANTERIORES		
BIENES INMUEBLES, INFRAESTRUCTURA Y CONSTRUCCIONES EN PROCESO			3230 REVALUOS		
1230 BIENES INMUEBLES			714 RESULTADO DEL PERIODO(AHORRO/DESAHORRO)		
BIENES MUEBLES		714			
1240 BIENES MUEBLES					
SOFTWARE Y LICENCIAS		43			
1251 SOFTWARE/LICENCIAS					
1252 MARCAS					
DEPRECIACION, DETERIORO Y AMORTIZACION ACUMULADA	710				
1261 DEPRECIACIONES BIENES INMUEBLES					
1263 DEPRECIACIONES BIENES MUEBLES					
1265 AMORTIZACION BIENES INTANGIBLES					
TOTAL ACTIVO NO CIRCULANTE	31,452	10,082			
TOTAL DEL ACTIVO	34,109	17,676	TOTAL HACIENDA PUBLICA	8,055	22,102
			TOTAL PASIVO Y HACIENDA PUBLICA	13,215	29,648
			TOTAL ORIGEN Y APLICACION	47,324	47,324

Bajo protesta de decir verdad declaramos que los Estados Financieros y sus notas, son razonables, correctos y son responsabilidad del emisor.



CHRISTIAN MEADE PERVERT
COORDINADOR GENERAL


C.P. JOSEFINA VALDIVINOS SANCHEZ
COINTEGRA S.C.

SISTEMA DE FINANCIAMIENTO PARA EL DESARROLLO DEL ESTADO DE SLP
ESTADO DE VARIACION EN HACIENDA PUBLICA
DEL 01 DE ENERO AL 30 DE SEPTIEMBRE DEL 2018

Concepto	Hacienda publica/ patrimonio contribuido	Hacienda Publica patrimonio Generados de Ejercicio anteriores	Hacienda Publica Patrimonio Generado del ejercicio	Exceso o insuficiencia en la actualizacion de la Hacienda Pub/ Patri	Total
Patrimonio Neto Inicial Ajustado del Ejercicio	119,461,968.39	-	-	-	119,461,968.39
Aportaciones	119,461,968.39				119,461,968.39
Donaciones de Capital					
Actualización de la Hacienda Pública/Patrimonio					
Hacienda Pública / Patrimonio Neto del Ejercicio		53,436,884.00	5,265,353.00		58,702,237.00
Resultados del Ejercicio (Ahorro/Desahorro)			5,265,353.00		5,265,353.00
Resultados de Ejercicios Anteriores		45,098,391.00			45,098,391.00
Revalúos		8,338,493.00			8,338,493.00
Reservas					
Rectificacion de resultados de Ejercicio Anteriores					
Exceso o Insuficiencia en la Actualizacion de la Hacienda Publica/ Patrimonio Neto 2017	-	-	-		-
Resultado por Posicion Monetana					
Resultado por Tenencia de Activos no Monetarios					
Hacienda publica/Patrimonio neto 2017	119,461,968.39	53,436,884.00	5,265,353.00	-	178,164,205.39
Cambios en la Hacienda Pública / Patrimonio Neto del Ejercicio 2018	22,102,222.00				22,102,222.00
Aportaciones	22,102,222.00				22,102,222.00
Donaciones de Capital					
Actualización de la Hacienda Pública/Patrimonio					
Variaciones de la Hacienda Pública / Patrimonio Neto del Ejercicio		7,623,139.00	432,353.00		8,055,492.00
Resultados del Ejercicio (Ahorro/Desahorro)			432,353.00		432,353.00
Resultados de Ejercicios Anteriores		7,623,139.00			7,623,139.00
Revalúos					-
Reservas					
Rectificaciones de Resultados de Ejercicios Anteriores					
Cambios en el exceso o insuficiencia en la actualizacion de la Hacienda Publica / Patrimonio Neto 2018					
Resultado por Posicion Monetaria					
Resultado por Tenencia de Activos no Monetarios					
Saldo Neto en la Hacienda Pública / Patrimonio 2018	97,359,746.39	61,060,023.00	5,697,706.00	-	164,117,475.39

Bajo protesta de decir verdad declaramos que los Estados Financieros y sus notas, son razonables, correctos y son responsabilidad del emisor.


 CHRISTIAN MEADE HERNANDEZ
 COORDINADOR GENERAL


 C.P. JOSEFINA VALDOVINOS SANCHEZ
 COINTEGRA S.C.

SISTEMA DE FINANCIAMIENTO PARA EL DESARROLLO DEL EDO DE SLP
ESTADO DE FLUJO DE EFECTIVO
DEL 01 DE ENERO AL 30 DE SEPTIEMBRE DE 2018

Concepto	2018	2017	Concepto	2018	2017
Fujos de Efectivo de las Actividades de Operación			Fujos de Efectivo de las Actividades de Inversión		
Origen	21,453,552	21,186,398	Origen	13,031,269	17,473,702
Impuestos			Bienes Inmuebles, Infraestructura y Construcciones en Proceso		
Cuotas y Aportaciones de Seguridad Social			Bienes Muebles		
Contribuciones de mejoras			Otros Orígenes de Inversión	13,031,269	17,473,702
Derechos			Aplicación	14,751,968	22,098,448
Productos de Tipo Corriente	956,874	722,082	Bienes Inmuebles, Infraestructura y Construcciones en Proceso		
Aprovechamientos de Tipo Corriente			Bienes Muebles	3,841.00	
Ingresos por Venta de Bienes y Servicios	8,582,678	7,739,076	Otras Aplicaciones de Inversión	14,748,127	22,098,448
Ingresos no Comprendidos en las Fracciones de la Ley de Ingresos Causados en Ejercicios Fiscales Anteriores Pendientes de Liquidación o Pago			Flujos Netos de Efectivo por Actividades de Inversión	1,720,699	4,624,746
Participaciones y Aportaciones Transferencias, Asignaciones y Subsidios y Otras Ayudas	11,914,000	12,725,240	Flujo de Efectivo de las Actividades de Financiamiento		
Otros Orígenes de Operación			Origen		
Aplicación			Endeudamiento Neto		
Servicios Personales	15,755,846	15,920,826	Interno		
Materiales y Suministros	10,878,195	10,292,788	Externo		
Servicios Generales	223,279	219,045	Otros Orígenes de Financiamiento		
Transferencias Internas y Asignaciones al Sector Público	2,529,211	3,392,332	Aplicación		
Transferencias al resto del Sector Público			Servicios de la Deuda		
Subsidios y Subvenciones	191,328		Interno		
Ayudas Sociales			Externo		
Pensiones y Jubilaciones			Otras Aplicaciones de Financiamiento		
Transferencias a Fideicomisos, Mandatos y Contratos			Flujos netos de Efectivo por Actividades de Financiamiento		
Transferencias a la Seguridad Social			Incremento/Disminución Neta en el Efectivo y Equivalentes	3,977,007	640,826
Donativos			Efectivo y Equivalentes al Efectivo al Inicio del Ejercicio	2,121,547.00	527,151.00
Transferencias al Exterior			Efectivo y Equivalentes al Efectivo al Final del Ejercicio	6,098,554.00	1,167,977.00
Participaciones					
Aportaciones					
Convenios					
Otras Aplicaciones de Operación	1,933,833	2,016,661			
Fujos de Efectivo de las Actividades de Operación	5,697,706	5,265,572			

Bajo protesta de decir verdad declaramos que los Estados Financieros y sus notas, son razonables, correctos y son responsabilidad del emisor.



CHRISTIAN MEADE HERVERT
COORDINADOR GENERAL



C.P. JOSEFINA VALDOVINOS SANCHEZ
COINTEGRA S.C.

ESTADO ANALÍTICO DEL ACTIVO del 01/01/2018 al 30/09/2018 (Miles de Pesos)
 SIFIDE
 SALVADOR NAVA MTZ 2992
 SAN LUIS POTOSI

Empresa : ContabilDES2014

R.F.C. : SFD 000509IWA

CONCEPTO DE LA CUENTA	Saldo Anterior		Haber	Saldo Actual	Flujo Periodo
	Debe	Haber			
1112 Bancos/Tesorería	2122	538730	534753	6099	3977
Efectivo y Equivalentes	2122	538730	534753	6099	3977
1121 Inversiones financieras de corto plazo	36243	377707	377406	36544	301
1123 Deudores diversos por cobrar a Corto Plazo	391	278	270	399	8
1124 Ingresos por recuperar a Corto Plazo	1	0	0	1	0
1126 Préstamos otorgados a Corto Plazo	4460	9458	8806	5112	652
Derechos a Recibir Efectivo o Equivalentes	41095	387443	386482	42056	961
1161 (Estimaciones para cuentas incobrables por Derechos a recibir efectivo)	-9001	32141	32786	-9646	-645
Estimación por Pérdidas o Deterioro de Activos	-9001	32141	32786	-9646	-645
1194 Bienes InmMuebles derivados de embargos, decomisos,	4651	0	99	4552	-99
Otros Activos Circulantes	4651	0	99	4552	-99
ACTIVO CIRCULANTE	38867	958314	954120	43061	4194
1213 Fideicomisos, Mandatos y Contratos Análogos	11982	10000	675	21307	9325
1214 Participaciones y Aportaciones de Capital	856	0	0	856	0
Inversiones Financieras a Largo Plazo	12838	10000	675	22163	9325
1224 Préstamos Otorgados a Largo Plazo	133787	101148	130090	104845	-28942
Derechos a Recibir Efectivo o Equivalentes a	133787	101148	130090	104845	-28942
1231 Terrenos	5164	0	0	5164	0
1232 Edificios	17575	0	0	17575	0
Bienes Inmuebles, Infraestructura y	22739	0	0	22739	0
1241 Mobiliario y Equipo de Administración	2408	74	10	2472	64
1242 Mobiliario y Equipo Educativo y Recreativo	17	0	0	17	0
1244 Equipo de Transporte	1215	0	0	1215	0
1246 Maquinaria, otros Equipos y Herramientas	484	14	0	498	14
Bienes Muebles	4124	88	10	4202	78
1251 Software	36	0	0	36	0
1254 Licencias	53	0	0	53	0
Activos Intangibles	89	0	0	89	0
1261 Depreciación Acomulada de Bienes Inmuebles	-6429	0	491	-6920	-491
1263 Depreciación Acomulada de Bienes Muebles	-3053	12	74	-3115	-62
1265 Amortización Acomulada de Activos Intangibles	-21	0	1	-22	-1
(Depreciaciones, Deterioro y Amortizaciones)	-9503	12	566	-10057	-554
ACTIVO NO CIRCULANTE	164074	111248	131341	143981	-20093
TOTAL	202941	1069562	1085461	187042	-15899


 CHRISTIAN MEADE HERNANDEZ
 COORDINADOR GENERAL


 C.P. JOSEFINA VALDIVINOS SANCHEZ
 COINTEGRA S.C.

ESTADO ANALITICO DEL PASIVO del 01/01/2018 AL 31/08/2018 (Miles de Pesos)
SIFIDE
SALVADOR NAVA MTZ 2992


Empresa :

ContabilDES2014

SAN LUIS POTOSI

R.F.C. : SFD 000509IWA

CONCEPTO DE LA CUENTA	Saldo Anterior		Haber	Saldo Actual	Flujo Periodo
	Debe	Haber			
2111 Servicios Personales por pagar a Corto Plazo	-437	5736	6462	-1163	-726
2112 Proveedores por pagar a Corto Plazo	-51	2789	2717	21	72
2116 Intereses y Comisiones por pagar a Corto Plazo	-641	158	179	-662	-21
2117 Retenciones y Contribuciones por pagar a Corto Plazo	-1032	5696	5166	-502	530
2119 Otras Cuentas por pagar a Corto Plazo	-2855	6310	12623	-9168	-6313
2161 FONDOS EN GARANTIA A CORTO PLAZO	-5016	20689	27147	-11474	-6458
Cuentas por pagar a Corto Plazo	-23	11	0	-12	11
PASIVO CIRCULANTE	-23	11	0	-12	11
2229 Otros Documentos por pagar a Largo Plazo	-5039	20700	27147	-11486	-6447
Documentos por pagar a Largo Plazo	-14862	4613	0	-10249	4613
2269 Otras Provisiones a Largo Plazo	-14862	4613	0	-10249	4613
Provisiones a Largo Plazo	-2520	33	363	-2850	-330
PASIVO NO CIRCULANTE	-2520	33	363	-2850	-330
TOTAL	-17382	4646	363	-13099	4283
TOTAL	-22421	25346	27510	-24585	-2164




CHRISTIAN MEADE HERVENI
COORDINADOR GENERAL



C.P. JOSEFINA VALDOVINOS SANCHEZ
COINTEGRA S.C.

SIFIDE
 SALVADOR NAVA MTZ 2992
 SAN LUIS POTOSI
 ESTADO ANALÍTICO DE INGRESO PRESUPUESTAL DEL 01/01/2018 AL 30/09/2018

Fuentes del Ingreso	Autorizado	Amplia/Redu	Modificado	Devengado	Recaudado	Diferencia	Avance
51 Productos de tipo corriente	1,027,567.00		1,027,567.00		956,874.00	70,693.00	93.1
71 Ingresos por ventas de bienes y servicios c	7,645,400.00		7,645,400.00		8,582,678.00	-	112.3
79 Otros Ingresos		296,480.47	296,480.47			296,480.47	-
91 Transferencias Internas y Asignaciones al S	15,692,564.00		15,692,564.00	-	11,914,000.00	3,778,564.00	75.9
TOTALES	24,365,531.00	296,480.47	24,662,011.47	-	21,453,552.00	3,208,459.47	86.99



CHRISTIAN MEADE HERVERT
 COORDINADOR GENERAL




C.P. JOSEFINA VALDOVINOS SANCHEZ
 COINTEGRA S.C.

SISTEMA DE FINANCIAMIENTO PARA EL EDO DE SAN LUIS POTOSI
Estado Analítico del Ejercicio del Presupuesto de Egresos
Clasificación Administrativa
DEL 01/01/2018 AL 30/09/2018

Concepto	Egresos					Subejercicio
	Aprobado	Ampliaciones/ (Reducciones)	Modificado	Devengado	Pagado	
	1	2	3 = (1 + 2)	4	5	
SISTEMA DE FINANCIAMIENTO PARA EL DESARROLLO DEL EDO DE SLP	22,056,125.00	868,549.54	22,924,674.54	14,460,072.93	12,767,693.70	8,464,601.61
Total del Gasto	22,056,125.00	868,549.54	22,924,674.54	14,460,072.93	12,767,693.70	8,464,601.61


 CHRISTIAN MEADE HERVERT
 COORDINADOR GENERAL



 C.P. JOSEFINA VALDOVINOS SANCHEZ
 COINTEGRA S.C.

Bajo protesta de decir verdad declaramos que los Estados Financieros y sus notas, son razonables, correctos y son responsabilidad del emisor.

SISTEMA DE FINANCIAMIENTO PARA EL EDO DE SAN LUIS POTOSI
Estado Analítico del Ejercicio del Presupuesto de Egresos
Clasificación Económica (por Tipo de Gasto)
DEL 01/01/2018 AL 30/09/2018

Concepto	Egresos					Subejercicio
	Aprobado	Ampliaciones/ (Reducciones)	Modificado	Devengado	Pagado	
	1	2	3 = (1 + 2)	4	5	
Gasto Corriente	21,757,125.00	868,549.54	22,625,674.54	14,370,948.93	12,678,569.70	8,254,725.61
Gasto de Capital	299,000.00	0.00	299,000.00	89,124.00	89,124.00	209,876.00
Amortización de la Deuda y Disminución de Pasivos						
Pensiones y Jubilaciones						
Participaciones						
Total del Gasto	22,056,125.00	868,549.54	22,924,674.54	14,460,072.93	12,767,693.70	8,464,601.61


CHRISTIAN MEADE HERVERT
COORDINADOR GENERAL


C.P. JOSEFINA VALDOVINOS SANCHEZ
COINTEGRA S.C.

Bajo protesta de decir verdad declaramos que los Estados Financieros y sus notas, son razonables, correctos y son responsabilidad del emisor.

Estado Analítico del Ejercicio del Presupuesto de Egresos
Clasificación Funcional (Finalidad y Función)
ARRENDAMIENTO DE ACTIVOS INTANGIBLES

Concepto	Egresos					Subejercicio
	Aprobado	Ampliaciones/ (Reducciones)	Modificado	Devengado	Pagado	
	1	2	3 = (1 + 2)	4	5	
Gobierno						
Legislación						
Justicia						
Coordinación de la Política de Gobierno						
Relaciones Exteriores						
Asuntos Financieros y Hacendarios						
Seguridad Nacional						
Asuntos de Orden Público y de Seguridad Interior						
Otros Servicios Generales						
Desarrollo Social						
Protección Ambiental						
Vivienda y Servicios a la Comunidad						
Salud						
Recreación, Cultura y Otras Manifestaciones Sociales						
Educación						
Protección Social						
Otros Asuntos Sociales						
Desarrollo Económico						
Asuntos Económicos, Comerciales y Laborales en General	22,056,125.00	868,549.54	22,924,674.54	14,460,072.93	12,767,693.70	8,464,601.61
Agropecuaria, Silvicultura, Pesca y Caza						
Combustibles y Energía						
Minería, Manufacturas y Construcción						
Transporte						
Comunicaciones						
Turismo						
Ciencia, Tecnología e Innovación						
Otras Industrias y Otros Asuntos Económicos						
Otras no Clasificadas en Funciones Anteriores						
Transacciones de la Deuda Pública / Costo Financiero de la Deuda						
Transferencias, Participaciones y Aportaciones entre Diferentes Niveles y Ordenes de Gobierno						
Saneamiento del Sistema Financiero						
Adeudos de Ejercicios Fiscales Anteriores						
Total del Gasto	22,056,125.00	868,549.54	22,924,674.54	14,460,072.93	12,767,693.70	8,464,601.61


CHRISTIAN MEADE HERVERT
COORDINADOR GENERAL

C.P. JOSEFINA VALDOVINOS SANCHEZ
COINTEGRA S.C.

Bajo protesta de decir verdad declaramos que los Estados Financieros y sus notas, son razonables, correctos y son responsabilidad del emisor.

SISTEMA DE FINANCIAMIENTO PARA EL DESARROLLO DEL EDO. DE S.L.P.
 SALVADOR NAVA MTZ 2992
 SAN LUIS POTOSI
 ESTADO ANALÍTICO DEL EJERCICIO DEL PRESUPUESTO DE EGRESOS
 UNIDAD RESPONSABLE
 DEL 01/01/2018 AL 30/09/2018

CONCEPTO	Autorizado	Ampliación Reducción	Modificado	Disponible a Compro.	Comprometido	Devengado	Comrometi no deveng	Ejercido	Pagado	Subejercicio	Ctas por Pagar	Avance
0535 SISTEMA DE FINANCIAMIENTO PARA EL DESARROLLO DEL EDO DE SLP	22,056,125.00	868,549.54	22,924,674.54	8,464,601.61	14,460,072.93	14,460,072.93	-	12,767,695.70	12,767,693.70	8,464,601.61	1,692,379.23	55.69
TOTALES	22,056,125.00	868,549.54	22,924,674.54	8,464,601.61	14,460,072.93	14,460,072.93	-	12,767,695.70	12,767,693.70	8,464,601.61	1,692,379.23	55.69



CHRISTIAN MEADE HERVERT
 COORDINADOR GENERAL




C.P. JOSEFINA VALDOVINOS SANCHEZ
 COINTEGRA S.C.

Bajo protesta de decir verdad declaramos que los Estados Financieros y sus notas, son razonables, correctos y son responsabilidad del emisor.

SISTEMA DE FINANCIAMIENTO PARA EL DESARROLLO DEL EDO. DE S.L.P.
 SALVADOR NAVA MTZ 2992
 SAN LUIS POTOSI
 ESTADO ANALÍTICO DEL EJERCICIO DEL PRESUPUESTO DE EGRESOS
 DISTRIBUCION GEOGRAFICA
 DEL 01/01/2018 AL 30/09/2018

	CONCEPTO	Autorizado	Ampliación Reducción	Modificado	Disponible a Compro.	Comprometido	Devengado	Comrometi no deveng	Ejercido	Pagado	Subejercicio	Ctas por Pagar	Avance
24	SAN LUIS POTOSI	22,056,125.00	868,549.54	22,924,674.54	8,464,601.61	14,460,072.93	14,460,072.93	-	12,767,695.70	12,767,693.70	8,464,601.61	1,692,379.23	55.69
	TOTALES	22,056,125.00	868,549.54	22,924,674.54	8,464,601.61	14,460,072.93	14,460,072.93	-	12,767,695.70	12,767,693.70	8,464,601.61	1,692,379.23	55.69



CHRISTIAN MEADE HERVERT
 COORDINADOR GENERAL



C.P. JOSEFINA VALDOVINOS SANCHEZ
 COINTEGRA S.C.

Bajo protesta de decir verdad declaramos que los Estados Financieros y sus notas, son razonables, correctos y son responsabilidad del emisor.

SISTEMA DE FINANCIAMIENTO PARA EL DESARROLLO DEL EDO DE SLP

Gasto por Categoría Programática

ESTADO ANALÍTICO DEL EJERCICIO DEL PRESUPUESTO DE EGRESOS

Concepto	Egresos					Subejercicio 6 = (3 - 4)
	Aprobado	Ampliaciones/ (Reducciones)	Modificado	Devengado	Pagado	
	1	2	3 = (1 + 2)	4	5	
Programas						
Subsidios: Sector Social y Privado o Entidades Federativas y Municipios						
Sujetos a Reglas de Operación						
Otros Subsidios						
Desempeño de las Funciones						
Prestación de Servicios Públicos						
Provisión de Bienes Públicos						
Planeación, seguimiento y evaluación de políticas públicas						
Promoción y fomento	22,056,125.00	868,549.54	22,924,674.54	14,460,072.93	12,767,693.70	8,464,601.61
Regulación y supervisión						
Funciones de las Fuerzas Armadas (Únicamente Gobierno Federal)						
Específicos						
Proyectos de Inversión						
Administrativos y de Apoyo						
Apoyo al proceso presupuestario y para mejorar la eficiencia institucional						
Apoyo a la función pública y al mejoramiento de la gestión						
Operaciones ajenas						
Compromisos						
Obligaciones de cumplimiento de resolución jurisdiccional						
Desastres Naturales						
Obligaciones						
Pensiones y jubilaciones						
Aportaciones a la seguridad social						
Aportaciones a fondos de estabilización						
Aportaciones a fondos de inversión y reestructura de pensiones						
Programas de Gasto Federalizado (Gobierno Federal)						
Gasto Federalizado						
Participaciones a entidades federativas y municipios						
Costo financiero, deuda o apoyos a deudores y ahorradores de la banca						
Adeudos de ejercicios fiscales anteriores						
Total del Gasto	22,056,125.00	868,549.54	22,924,674.54	14,460,072.93	12,767,693.70	8,464,601.61


CHRISTIAN MEADE HERVERT
COORDINADOR GENERAL

C.P. JOSEFINA VALDOVINOS SANCHEZ
COINTEGRA S.C.

Bajo protesta de decir verdad declaramos que los Estados Financieros y sus notas, son razonables, correctos y son responsabilidad del emisor.

SISTEMA DE FINANCIAMIENTO PARA EL DESARROLLO DEL EDO. DE S.L.P.
 SALVADOR NAVA MTZ 2992
 SAN LUIS POTOSI
 ESTADO ANALÍTICO DEL EJERCICIO DEL PRESUPUESTO DE EGRESOS
 CAPITULO DEL GASTO
 DEL 01/01/2018 AL 30/09/2018

CONCEPTO	Autorizado	Ampliación Reducción	Modificado	Disponible a Compro.	Comprometido	Devengado	Comrometi no deveng	Ejercido	Pagado	Subejercicio	Ctas por Pagar	Avance
1000 SERVICIOS PERSONALES	17,066,000.00	296,480.47	17,362,480.47	5,989,895.86	11,372,584.61	11,372,584.61	-	9,740,928.23	9,740,926.23	5,989,895.86	1,631,658.38	56.10
2000 MATERIALES Y SUMINISTROS	420,000.00	-	420,000.00	163,715.77	256,284.23	256,284.23	-	256,284.28	256,284.28	163,715.77	0.05	61.02
3000 SERVICIOS GENERALES	4,221,125.00	100,000.00	4,321,125.00	1,688,256.49	2,632,868.51	2,632,868.51	-	2,572,147.61	2,572,147.61	1,688,256.49	60,720.90	59.52
4000 TRANSFERENCIAS ASIGNACIONES S	50,000.00	472,069.07	522,069.07	412,857.49	109,211.58	109,211.58	-	109,211.58	109,211.58	412,857.49	-	20.92
5000 BIENES MUEBLES, INMUEBLES E INI	299,000.00	-	299,000.00	209,876.00	89,124.00	89,124.00	-	89,124.00	89,124.00	209,876.00	-	29.81
TOTALES	22,056,125.00	868,549.54	22,924,674.54	8,464,601.61	14,460,072.93	14,460,072.93	-	12,767,695.70	12,767,693.70	8,464,601.61	1,692,379.23	55.69



CHRISTIAN MEADE HERVERT
 COORDINADOR GENERAL



C.P. JOSEFINA VALDOVINOS SANCHEZ
 COINTEGRA S.C.

Bajo protesta de decir verdad declaramos que los Estados Financieros y sus notas, son razonables, correctos y son responsabilidad del emisor.

SISTEMA DE FINANCIAMIENTO PARA EL DESARROLLO DEL ESTADO DE SAN LUIS POTOSI

SALVADOR NAVA MTZ 2992

SAN LUIS POTOSI

INFORMACIÓN DEL GASTO POR CATEGORÍA PROGRAMÁTICA

A SEPTIEMBRE 2018

CLAVE PROGRAMÁTICA		CONCEPTO	METAS		VALUACIÓN MODIFICADA	AVANCE PROGRAMÁTICO		AVANCE FINANCIERO	
PP	CA		INDICADOR	CANTIDAD		CANTIDAD	%	PAGADO	%
F	2.2.4.2.0	FINANCIAMIENTO PARA EL DESARROLLO	MONTO DE FINANCIAMIENTOS OTORGADOS	93,894,017.00	0.00	97,263,515.00	103.59%	12,767,693.70	55.69%

DEFINICION DEL INDICADOR: LLEVAR UN REGISTRO Y CONTROL DEL MONTO COLOCADO A PROYECTOS PRODUCTIVOS, CON EL OBJETIVO DE MEDIR EL CUMPLIMIENTO DE LA META PLANTEADA, EN RELACION AL PRESUPUESTO ASIGNADO AL PROGRAMA

Nota: Cabe señalar que la meta de colocación tuvo incrementos, de acuerdo a los programas que se operaron durante el ejercicio y los cuales se fueron incluyendo en los indicadores

SISTEMA DE FINANCIAMIENTO PARA EL DESARROLLO DEL ESTADO DE SAN LUIS POTOSI

**EVALUACION DE LA EJECUCION DEL PROGRAMA
A SEPTIEMBRE 2018**

Nombre del Indicador: MONTO COLOCADO

Objetivo del indicador: MEDIR EL MONTO DE AVANCE DE LA CANTIDAD COLOCADA AL MES CON BASE A LA META PLANTEADA DE COLOCACIÓN.

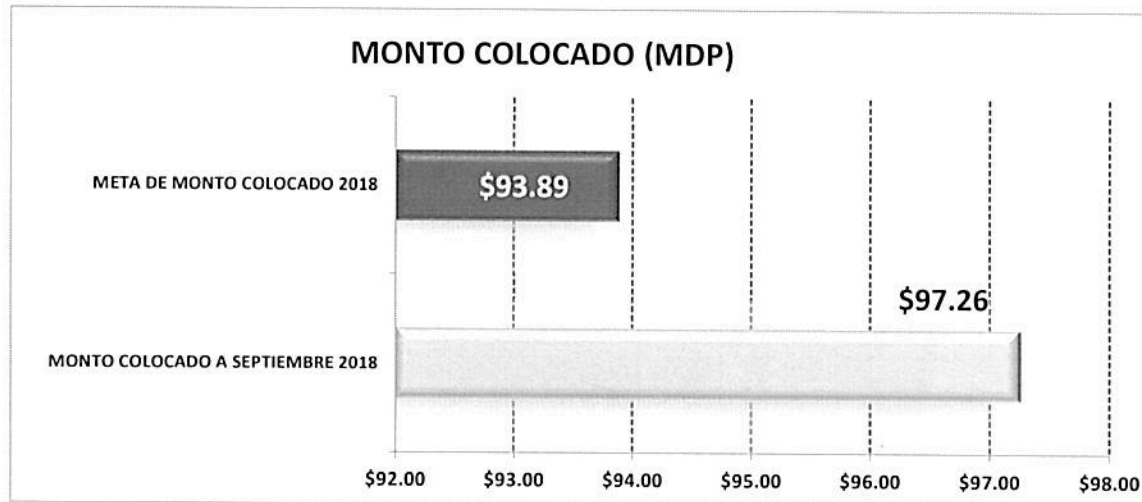
Variables que intervinieron:	MONTO COLOCADO AL MES
	META DE MONTO DE COLOCACIÓN ANUAL

Unidad de Medida:	MILLONES DE PESOS
-------------------	-------------------

Base de comparación: Monto acumulado al mes Vs. Meta anual planteada de colocación.

Interpretación del indicador: Muestra el avance del monto colocado al mes que se reporta con respecto a la colocacion anual planteada en el programa.

	MONTO COLOCADO (MDP)	AVANCE DE CUMPLIMIENTO DE LA META
MONTO COLOCADO A SEPTIEMBRE 2018	\$97.26	
META DE MONTO COLOCADO 2018	\$93.89	103.59%



SISTEMA DE FINANCIAMIENTO PARA EL DESARROLLO DEL ESTADO DE SAN LUIS POTOSI

EVALUACION DE LA EJECUCION PRESUPUESTARIA
A SEPTIEMBRE 2018

Nombre del Indicador: MONTO DEL PRESUPUESTO EJERCIDO AL MES CONTRA PRESUPUESTO PROGRAMADO

Objetivo del indicador: DETERMINAR EL MONTO DEL PRESUPUESTO QUE SE HA EJERCIDO EN COMPARACION CON EL PRESUPUESTO PROGRAMADO

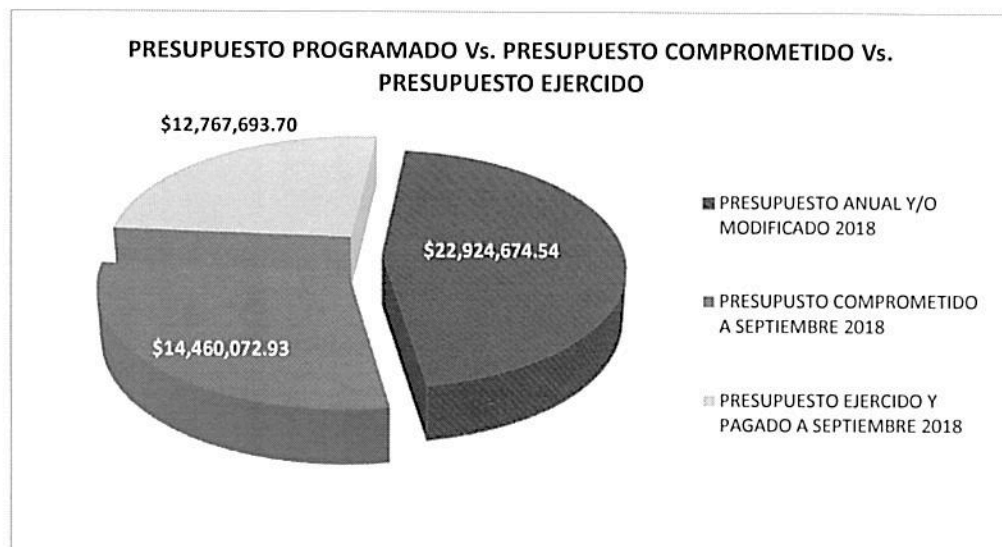
Variables que intervinieron:	MONTO EJERCIDO DEL PRESUPUESTO AL MES
	MONTO DEL PRESUPUESTO ANUAL

Unidad de Medida: MILLONES DE PESOS

Base de comparación: Monto ejercido al mes Vs. Monto de presupuestado anual

Interpretación del indicador: Muestra el avance del ejercicio del presupuesto de manera acumulada.

		PORCENTAJE DE AVANCE
PRESUPUESTO ANUAL Y/O MODIFICADO 2018	\$22,924,674.54	
PRESUPUESTO COMPROMETIDO A SEPTIEMBRE 2018	\$14,460,072.93	
PRESUPUESTO EJERCIDO Y PAGADO A SEPTIEMBRE 2018	\$12,767,693.70	55.69%



SISTEMA DE FINANCIAMIENTO PARA EL DESARROLLO DEL ESTADO DE SAN LUIS POTOSÍ

EVALUACION DE LA EJECUCION PRESUPUESTARIA
A SEPTIEMBRE 2018

Nombre del Indicador: PROPORCION DEL EJERCICIO DE GASTO POR CAPITULO

Objetivo del indicador: DETERMINAR EL PORCENTAJE DE APLICACIÓN DEL GASTO POR CAPITULO

Variables que intervinieron:	TOTAL DEL PRESUPUESTO DE GASTO POR CAPITULO
	TOTAL DEL EJERCICIO DEL PRESUPUESTO POR CAPITULO AL MES


Unidad de Medida: MILLONES DE PESOS / PORCENTAJE

Base de comparación: Monto presupuestado por capítulo de gasto Vs. Monto ejercicio por capítulo de gasto


Interpretación del indicador: Muestra el avance del ejercicio de presupuesto por capítulo

	PRESUPUESTO PAGADO A SEPTIEMBRE 2018	PRESUPUESTADO ANUAL AUTORIZADO Y/O MODIFICADO 2018	AVANCE DE APLICACIÓN
CAPITULO 1000	\$ 9,740,926.23	\$ 17,362,480.47	56.10%
CAPITULO 2000	\$ 256,284.28	\$ 420,000.00	61.02%
CAPITULO 3000	\$ 2,572,147.61	\$ 4,321,125.00	59.52%
CAPITULO 4000	\$ 109,211.58	\$ 522,069.07	20.92%
CAPITULO 5000	\$ 89,124.00	\$ 299,000.00	29.81%
	\$ 12,767,693.70	\$ 22,924,674.54	55.69%

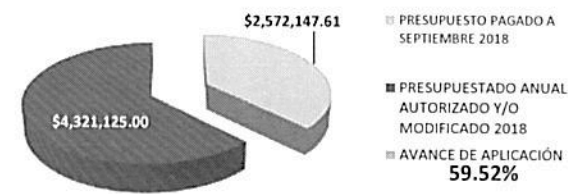
MONTO Y PORCENTAJE DE APLICACION DE LOS RECURSOS DEL CAPITULO 1000



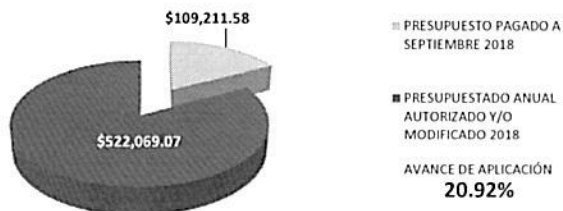
MONTO Y PORCENTAJE DE APLICACION DE LOS RECURSOS DEL CAPITULO 2000




MONTO Y PORCENTAJE DE APLICACION DE LOS RECURSOS DEL CAPITULO 3000



MONTO Y PORCENTAJE DE APLICACION DE LOS RECURSOS DEL CAPITULO 4000



MONTO Y PORCENTAJE DE APLICACION DE LOS RECURSOS DEL CAPITULO 5000



SISTEMA DE FINANCIAMIENTO PARA EL DESARROLLO DEL ESTADO DE SAN LUIS POTOSI

EVALUACION DE LA EJECUCION PRESUPUESTARIA
A SEPTIEMBRE 2018

Nombre del Indicador: MONTO DEL PRESUPUESTO EJERCIDO POR CLASIFICACION ECONOMICA

Objetivo del indicador: DETERMINAR EL MONTO DEL PRESUPUESTO QUE SE HA EJERCIDO AL MES QUE SE REPORTA POR EL TIPO DE GASTO

Variables que intervinieron: MONTO EJERCIDO DEL PRESUPUESTO POR GASTO DE CAPITAL Y CORRIENTE
MONTO DEL PRESUPUESTO ANUAL POR GASTO DE CAPITAL Y CORRIENTE

Unidad de Medida: MILLONES DE PESOS

Base de comparación: Monto ejercido al mes

Interpretación del indicador: Muestra el avance del ejercicio del presupuesto de manera acumulada al mes que se reporta con base a la clasificación económica del gasto.

PRESUPUESTO EJERCIDO DE GASTO DE CAPITAL \$89,124.00
PRESUPUESTO EJERCIDO DE GASTO CORRIENTE \$12,678,569.70

