


SISTEMA DE FINANCIAMIENTO PARA EL DESARROLLO DEL ESTADO DE SLP


ESTADO DE ACTIVIDADES

DEL 01 DE ENERO AL 31 DE OCTUBRE DEL 2018
(Miles de pesos)

	2018	oct-17
INGRESOS		
PRODUCTOS		
4150 PRODUCTOS DE TIPO CORRIENTE	1,100	952
TRANSFERENCIAS, ASIGNACIONES Y SUBSIDIOS		
4220 TRANSFERENCIAS, ASIGNACIONES Y SUBSIDIOS	13,239	13,983
INGRESOS FINANCIEROS		
4310 INGRESOS FINANCIEROS (INTERES)	9,730	8,598
4319 RECUPERACIONES	0	0
TOTAL DE INGRESOS:	<u>24,069</u>	<u>23,533</u>
EGRESOS:		
5110 SERVICIOS PERSONALES	12,447	11,793
5120 MATERIALES Y SUMINISTROS	256	259
5130 SERVICIOS GENERALES	2,855	3,673
5230 SUBSIDIOS Y SUBVENCIONES	271	28
5599 OTROS GASTOS	382	586
	<u>16,211</u>	<u>16,338</u>
RESULTADO DE OPERACIÓN	7,858	7,195
MENOS:		
5511 ESTIMACIONES	763	-508
5513 DEPRECIACIONES	615	726
5521 IMPUESTOS (ISR)	39	
5522 PROVISIONES (RESERVA LIQ. LAB)	363	382
	<u>1,779</u>	<u>600</u>
RESULTADO DEL PERIODO(AHORRO/DESAHORRO)	6,079	6,595

Bajo protesta de decir verdad declaramos que los Estados Financieros y sus notas, son razonables, correctos y son responsabilidad del emisor.


CHRISTIAN MEANE HERBERZ
COORDINADOR GENERAL


HECTOR S. SALAS SALAZAR
DDF SÍFIDE
S Í F I D E


C.P. JOSEFINA VALDOVINOS SANCHEZ
COINTEGRA S.C.

SISTEMA DE FINANCIAMIENTO PARA EL DESARROLLO DEL ESTADO DE SLP
ESTADO DE POSICION FINANCIERA
AL 31 DE OCTUBRE DEL 2018

(Miles de pesos)

ACTIVO		PASIVO			
ACTIVO CIRCULANTE	2018	oct-17	PASIVO CIRCULANTE	2018	oct-17
EFFECTIVO Y EQUIVALENTES			CUENTAS POR PAGAR A CORTO PLAZO		
1112 BANCOS TESORERIA	9,107	1,954	2111 SERVICIOS PERSONALES POR PAGAR	1,001	1,074
DERECHO A RECIBIR EFFECTIVO O EQUIVLANTE			2112 PROVEEDORES	20	29
1121 INVERSIONES FINANCIERAS	33,310	420	2116 INTERES Y COMISION POR PAGAR	188	646
1123 DEUDORES DIVERSOS POR COBRAR	402	30,953	2117 RETENCIONES Y CONTRIBUCIONES POR PAGAR	647	649
1126 PRESTAMOS OTORGADOS A CORTO PLAZO	3,724	3,069	2119 OTRAS CUENTAS POR PAGAR	9,391	4204
1126 PERSTAMOS OTORGADOS (INTERES VIG)	633	431	2161 FONDOS EN GARANTIA A CORTO PLAZO	12	83
1126 PRESTAMOS OTORGADOS(INTERES VENCIDO)	1,077	885	TOTAL PASIVO CIRCULANTE	11,259	6,685
ESTIMACIONES POR PERDIDAO DETERIOROR DE ACTIVOS CIRCULANTES					
1161 ESTIMACIONES DE CUENTAS INCOBRABLES	-9,759	-7,296	PASIVO NO CIRCULANTE		
BIENES INMUEBLES DERIVADOS DE EMBARGOS, DECOMISOS,			DOCUMENTOS POR PAGAR A LARGO PLAZO		
1194 BIENES INMUEBLES DERIVADOS DE EMBARGOS	4,552	5,739	2229 DOCUMENTOS POR PAGAR	8,977	15,970
			PROVISIONES A LARGO PLAZO		
			2269 OTRAS PROVISIONES	2,586	2,520
			TOTAL PASIVO NO CIRCULANTE	11,563	18,490
TOTAL ACTIVO CIRCULANTE	43,046	36,154	TOTAL PASIVO	22,822	25,175
ACTIVO NO CIRCULANTE			HACIENDA PUBLICA		
INVERSIONES FINANCIERAS A LARGO PLAZO			3110 PATRIMONIO	97,360	119,462
1213 FIDEICOMISO, MANDATOS	21,307	11,982	3220 RESULT.EJERC.ANTERIORES	52,722	45,098
1214 PARTICIPACIONES Y APORTACIONES DE CAPITAL	856	856	3230 REVALUOS	8,338	8,338
DERECHOS A RECIBIR EFFECTIVO O EQUIVALENTES A LP			RESULTADO DEL PERIODO(AHORRO/DESAHORRO)	6,079	6,595
1123 DEUDORES DIVERSOS A LARGO PLAZO					
1224 PRESTAMOS OTORGADOS A LP	105,198	138,819			
BIENES INMUEBLES, INFRAESTRUCTURA Y CONSTRUCCIONES EN PROCESO					
1230 BIENES INMUEBLES	22,740	22,740			
BIENES MUEBLES					
1240 BIENES MUEBLES	4,201	3,487			
SOFTWARE Y LICENCIAS					
1251 SOFTWARE/LICENCIAS	36	36			
1252 MARCAS	53	11			
DEPRECIACION, DETERIORO Y AMORTIZACION ACUMULADAD DE BIENES					
1261 DEPRECIACIONES BIENES INMUEBLES	-6,974	-6,320			
1263 DEPRECIACIONES BIENES MUEBLES	-3,121	-3,075			
1265 AMORTIZACION BIENES INTANGIBLES	-21	-22			
TOTAL ACTIVO NO CIRCULANTE	144,275	168,515	TOTAL HACIENDA PUBLICA	164,499	179,494
TOTAL DEL ACTIVO	187,321	204,669	TOTAL PASIVO Y HACIENDA PUBLICA	187,321	204,669

CUENTAS DE ORDEN

CONTROL DE OTORGAMIENTO DE CREDITOS	108,922
CREDITOS FONDO DE GARANTIA	2,524
PRESUPUESTO AUTORIZADO	22,056
PRESUPUESTO MODIFICADO	868
PRESUPUESTO DE EGRESOS POR EJECER	6,416
PRESUPUESTO DE EGRESOS COMRPOMETIDO	16,508
PRESUPUESTO DE EGRESOS DEVENGADO	16,508
PRESUPUESTO DE EGRESOS EJERCIDO	14,534
PRESUPUESTO DE EGRESOS PAGADO	14,534

CHRISTIAN MEADE HERVERT
COORDINADOR GENERAL

HECTOR S. SALAS SALAZAR
DDF S/FIDE

C.P. JOSEFINA VALDIVINOS SANCHEZ
COINTEGRA S.C.

Bajo protesta de decir verdad declaramos que los Estados Financieros y sus notas, son razonables, correctos y son responsabilidad del emisor.

SISTEMA DE FINANCIAMIENTO PARA EL DESARROLLO DEL ESTADO DE SLP
ESTADO DE VARIACION EN HACIENDA PUBLICA
DEL 01 DE ENERO AL 31 DE OCTUBRE DEL 2018

Concepto	Hacienda publica/ patrimonio contribuido	Hacienda Publica patrimonio Genarados de Ejercicio anteriores	Hacienda Publica Patrimonio Generado del ejercicio	Exceso o Insuficiencia en la actualizacion de la Hacienda Pub/ Patri	Total
Patrimonio Neto Inicial Ajustado del Ejercicio	119,461,968.39	-	-	-	119,461,968.39
Aportaciones	119,461,968.39				119,461,968.39
Donaciones de Capital					
Actualización de la Hacienda Pública/Patrimonio					
Hacienda Pública / Patrimonio Neto del Ejercicio		53,436,884.00	6,594,697.00		60,031,581.00
Resultados del Ejercicio (Ahorro/Desahorro)			6,594,697.00		6,594,697.00
Resultados de Ejercicios Anteriores		45,098,391.00			45,098,391.00
Revalúos		8,338,493.00			8,338,493.00
Reservas					
Rectificación de resultados de Ejercicio Anteriores					
Exceso o Insuficiencia en la Actualización de la Hacienda Pública/ Patrimonio Neto 2017	-	-	-		-
Resultado por Posicion Monetaria					
Resultado por Tenencia de Activos no Monetarios					
Hacienda publica/Patrimonio neto 2017	119,461,968.39	53,436,884.00	6,594,697.00	-	179,493,549.39
Cambios en la Hacienda Pública / Patrimonio Neto del Ejercicio 2018	22,102,222.00				22,102,222.00
Aportaciones	22,102,222.00				22,102,222.00
Donaciones de Capital					
Actualización de la Hacienda Pública/Patrimonio					
Variaciones de la Hacienda Pública / Patrimonio Neto del Ejercicio		7,623,138.00	515,839.00		7,107,299.00
Resultados del Ejercicio (Ahorro/Desahorro)			515,839.00		515,839.00
Resultados de Ejercicios Anteriores		7,623,138.00			7,623,138.00
Revalúos					
Reservas					
Rectificaciones de Resultados de Ejercicios Anteriores					
Cambios en el exceso o insuficiencia en la actualizacion de la Hacienda Publica / Patrimonio Neto 2018					
Resultado por Posicion Monetaria					
Resultado por Tenencia de Activos no Monetarios					
Saldo Neto en la Hacienda Pública / Patrimonio 2018	97,359,746.39	61,060,022.00	6,078,858.00	-	164,498,626.39

Bajo protesta de decir verdad declaramos que los Estados Financieros y sus notas, son razonables, correctos y son responsabilidad del emisor.


CHRISTIAN MEADE HERVERT
COORDINADOR GENERAL



HECTOR S. SALAS SALAZAR
DDF SIFIDE


C.P. JOSEFINA VALDOVINOS SANCHEZ
COINTEGRA S.C.

**SISTEMA DE FINANCIAMIENTO PARA EL DESARROLLO DEL ESTADO DE SLP
ESTADO DE POSICION FINANCIERA
AL 31 DE OCTUBRE DEL 2018**

ACTIVO			PASIVO		
ACTIVO CIRCULANTE	ORIGEN	APLICACION	PASIVO CIRCULANTE	ORIGEN	APLICACION
EFFECTIVO Y EQUIVALENTES		7,153	CUENTAS POR PAGAR A CORTO PLAZO	4,575	
1112 BANCOS TESORERIA			2111 SERVICIOS PERSONALES POR PAGAR		
DERECHO A RECIBIR EFECTIVO O EQUIVALENTE		3,388	2112 PROVEEDORES		
1121 INVERSIONES FINANCIERAS			2116 INTERES Y COMISION POR PAGAR		
1123 DEUDORES DIVERSOS POR COBRAR			2117 RETENCIONES Y CONTRIBUCIONES POR PAGAR		
1126 PRESTAMOS OTORGADOS A CORTO PLAZO			2119 OTRAS CUENTAS POR PAGAR		
1126 PERSTAMOS OTORGADOS (INTERES VIG)			2161 FONDOS EN GARANTIA A CORTO PLAZO		
1126 PRESTAMOS OTORGADOS(INTERES VENCIDO)			TOTAL PASIVO CIRCULANTE	4,575	0
ESTIMACIONES POR PERDIDAO DETERIOROR DE ACTIVOS C	2403				
1161 ESTIMACIONES DE CUENTAS INCOBRABLES					
BIENES INMUEBLES DERIVADOS DE EMBARGOS, DECOMISO	1186				
1194 BIENES INMUEBLES DERIVADOS DE EMBARGOS					
			PASIVO NO CIRCULANTE		
			DOCUMENTOS POR PAGAR A LARGO PLAZO		6993
			2229 DOCUMENTOS POR PAGAR		
			PROVISIONES A LARGO PLAZO	66	
			2269 OTRAS PROVISIONES		
			TOTAL PASIVO NO CIRCULANTE	66	6,993
TOTAL ACTIVO CIRCULANTE	3,649	10,541	TOTAL PASIVO	4,641	6,993
ACTIVO NO CIRCULANTE			HACIENDA PUBLICA		
INVERSIONES FINANCIERAS A LARGO PLAZO		9,325	HACIENDA PUBLICA/PATRIMO CONT		
1213 FIDEICOMISO, MANDATOS			3110 PATRIMONIO		22102
1214 PARTICIPACIONES Y APORTACIONES DE CAPITAL		0	HACIENDA PUBLICA/PATRIMONIO GENERADO	7,107	
DERECHOS A RECIBIR EFECTIVO O EQUIVALENTES A LP	33,621		3220 RESULT.EJERC.ANTERIORES		
1123 DEUDORES DIVERSOS A LARGO PLAZO			3230 REVALUOS		
1224 PRESTAMOS OTORGADOS A LP			RESULTADO DEL PERIODO(AHORRO/DESAHORRO)		
BIENES INMUEBLES, INFRAESTRUCTURA Y CONSTRUCCIONES EN PROCESO					
1230 BIENES INMUEBLES		713			
BIENES MUEBLES					
1240 BIENES MUEBLES		43			
SOFTWARE Y LICENCIAS					
1251 SOFTWARE/LICENCIAS					
1252 MARCAS					
DEPRECIACION, DETERIORO Y AMORTIZACION ACUMULADA	699				
1261 DEPRECIACIONES BIENES INMUEBLES					
1263 DEPRECIACIONES BIENES MUEBLES					
1265 AMORTIZACION BIENES INTANGIBLES					
TOTAL ACTIVO NO CIRCULANTE	34,320	10,081	TOTAL HACIENDA PUBLICA	7,107	22,102
TOTAL DEL ACTIVO	37,969	20,622	TOTAL PASIVO Y HACIENDA PUBLICA	11,748	29,095
			TOTAL ORIGEN Y APLICACION	49,717	49,717

Bajo protesta de decir verdad declaramos que los Estados Financieros y sus notas, son razonables, correctos y son responsabilidad del emisor.


CHRISTIAN MEADE HERVERT
COORDINADOR GENERAL



HECTOR S. SALAS SALAZAR
DDF SIFIDE


C.P. JOSEFINA VALDOVINOS SANCHEZ
COINTEGRA S.C.


SISTEMA DE FINANCIAMIENTO PARA EL DESARROLLO DEL EDO DE SLP
ESTADO DE FLUJO DE EFECTIVO
DEL 01 DE ENERO AL 31 DE OCTUBRE DE 2018

Concepto	2018	2017	Concepto	2018	2017
Flujos de Efectivo de las Actividades de Operación			Flujos de Efectivo de las Actividades de Inversión		
Origen	24,068,815	23,533,444	Origen	19,286,820	12,863,656
Impuestos			Bienes Inmuebles, Infraestructura y Construcciones en Proceso		
Cuotas y Aportaciones de Seguridad Social			Bienes Muebles		
Contribuciones de mejoras			Otros Orígenes de Inversión	19,286,820	12,863,656
Derechos			Aplicación	18,380,000	18,031,748
Productos de Tipo Corriente			Bienes Inmuebles, Infraestructura y Construcciones en Proceso		
Aprovechamientos de Tipo Corriente	1,099,961	952,094	Bienes Muebles		
Ingresos por Venta de Bienes y Servicios	9,729,854	8,597,910	Otras Aplicaciones de Inversión	18,380,000	18,031,748
Ingresos no Comprendidos en las Fracciones de la Ley de Ingresos Causados en Ejercicios Fiscales Anteriores Pendientes de Liquidación o Pago			Flujos Netos de Efectivo por Actividades de Inversión	906,820	5,168,092
Participaciones y Aportaciones			Flujo de Efectivo de las Actividades de Financiamiento		
Transferencias, Asignaciones y Subsidios y Otras Ayudas	13,239,000	13,983,440	Origen		
Otros Orígenes de Operación			Endeudamiento Neto		
Aplicación	17,989,957	16,938,747	Interno		
Servicios Personales	12,447,229	11,792,681	Externo		
Materiales y Suministros	255,743	259,110	Otros Orígenes de Financiamiento		
Servicios Generales	2,854,713	3,673,103	Aplicación		
Transferencias Internas y Asignaciones al Sector Público			Servicios de la Deuda		
Transferencias al resto del Sector Público			Interno		
Subsidios y Subvenciones	270,875	27,930	Externo		
Ayudas Sociales			Otras Aplicaciones de Financiamiento		
Pensiones y Jubilaciones			Flujos netos de Efectivo por Actividades de Financiamiento		
Transferencias a Fideicomisos, Mandatos y Contratos			Incremento/Disminución Neta en el Efectivo y Equivalentes	6,985,678	1,426,605
Transferencias a la Seguridad Social			Efectivo y Equivalentes al Efectivo al Inicio del Ejercicio	2,121,547.00	527,151.00
Donativos			Efectivo y Equivalentes al Efectivo al Final del Ejercicio	9,107,225.00	1,953,756.00
Transferencias al Exterior					
Participaciones					
Aportaciones					
Convenios					
Otras Aplicaciones de Operación	2,161,397	1,185,923			
Flujos de Efectivo de las Actividades de Operación	6,078,858	6,594,697			

Bajo protesta de decir verdad declaramos que los Estados Financieros y sus notas, son razonables, correctos y son responsabilidad del emisor.



CHRISTIAN MEADE HERBER
COORDINADOR GENERAL


HECTOR S. SALAS SALAZAR
DDF SIFIDE


C.P. JOSEFINA VALDOVINOS SANCHEZ
COINTEGRA S.C.

ESTADO ANALÍTICO DEL ACTIVO del 01/01/2018 al 31/10/2018 (Miles de Pesos)
SIFIDE
SALVADOR NAVA MTZ 2992
SAN LUIS POTOSI

Empresa :	ContabiDES2014	R.F.C. :		SFD 000509IWA	
CONCEPTO DE LA CUENTA	Saldo Anterior	Debe	Haber	Saldo Actual	Flujo Periodo
	2122	574736	567738	9120	6998
1112 Bancos/Tesorería	2122	574736	567738	9120	6998
Efectivo y Equivalentes	36243	386370	389311	33302	-2941
1121 Inversiones financieras de corto plazo					
1123 Deudores diversos por cobrar a Corto Plazo	391	317	307	401	10
1124 Ingresos por recuperar a Corto Plazo	1	0	0	1	0
1126 Préstamos otorgados a Corto Plazo	4460	10789	9815	5434	974
Derechos a Recibir Efectivo o Equivalentes	41095	397476	399433	39138	-1957
1161 (Estimaciones para cuentas incobrables por Derechos a recibir efectivo)	-9001	32141	32899	-9759	-758
Estimacion por Perdidas o Deterioro de Activos	-9001	32141	32899	-9759	-758
1194 Bienes InmMuebles derivados de embargos, decomisos,	4651	0	99	4552	-99
Otros Activos Circulantes	4651	0	99	4552	-99
ACTIVO CIRCULANTE	38867	1004353	1000169	43051	4184
1213 Fideicomisos, Mandatos y Contratos Análogos	11982	10000	675	21307	9325
1214 Participaciones y Aportaciones de Capital	856	0	0	856	0
Inversiones Financieras a Largo Plazo	12838	10000	675	22163	9325
1224 Préstamos Otorgados a Largo Plazo	133787	119607	148196	105198	-28589
Derechos a Recibir Efectivo o Equivalentes a	133787	119607	148196	105198	-28589
1231 Terrenos	5164	0	0	5164	0
1232 Edificios	17575	0	0	17575	0
Bienes Inmuebles, Infraestructura y	22739	0	0	22739	0
1241 Mobiliario y Equipo de Administración	2408	74	10	2472	64
1242 Mobiliario y Equipo Educativo y Recreativo	17	0	0	17	0
1244 Equipo de Transporte	1215	0	0	1215	0
1246 Maquinaria, otros Equipos y Herramientas	484	14	0	498	14
Bienes Muebles	4124	88	10	4202	78
1251 Software	36	0	0	36	0
1254 Licencias	53	0	0	53	0
Activos Intangibles	89	0	0	89	0
1261 Depreciación Acumulada de Bienes Inmuebles	-6429	0	546	-6975	-546
1263 Depreciación Acumulada de Bienes Muebles	-3053	12	81	-3122	-69
1265 Amortización Acumulada de Activos Intangibles	-21	0	1	-22	-1
(Depreciaciones, Deterioro y Amortizaciones)	-9503	12	628	-10119	-616
ACTIVO NO CIRCULANTE	164074	129707	149509	144272	-19802
TOTAL	202941	1134060	1149678	187323	-15618


CHRISTIAN LEADE HERVERT
COORDINADOR GENERAL


HECTOR S. GALAS SALAZAR
DDF SIFIDE


C.P. JOSEFINA VALDOVINOS SANCHEZ
COINTEGRA S.C.

Bajo protesta de decir verdad declaramos que los Estados Financieros y sus notas, son razonables, correctos y son responsabilidad del emisor.

ESTADO ANALÍTICO DEL PASIVO del 01/01/2018 AL 31/10/2018 (Miles de Pesos)
SIFIDE
SALVADOR NAVA MTZ 2992


Empresa :

ContabilDES2014


SAN LUIS POTOSI

R.F.C. : SFD 000509IWA

CONCEPTO DE LA CUENTA	Saldo Antero Debe		Haber	Saldo Actual	Flujo Periodo
2111 Servicios Personales por pagar a Corto Plazo	-437	8114	8678	-1001	-564
2112 Proveedores por pagar a Corto Plazo	-51	3636	3605	-20	31
2116 Intereses y Comisiones por pagar a Corto Plazo	-641	682	230	-189	452
2117 Retenciones y Contribuciones por pagar a Corto Plazo	-1032	7012	6627	-647	385
2119 Otras Cuentas por pagar a Corto Plazo	-2855	6581	13121	-9395	-6540
2161 FONDOS EN GARANTIA A CORTO PLAZO	-5016	26025	32261	-11252	-6236
Cuentas por pagar a Corto Plazo	-23	11	0	-12	11
	PASIVO CIRCULANTE				
2229 Otros Documentos por pagar a Largo Plazo	-5039	26036	32261	-11264	-6225
Documentos por pagar a Largo Plazo	-14862	5885	0	-8977	5885
2269 Otras Provisiones a Largo Plazo	-14862	5885	0	-8977	5885
Provisiones a Largo Plazo	-2520	296	363	-2587	-67
	PASIVO NO CIRCULANTE				
	-2520	296	363	-2587	-67
	-17382	6181	363	-11564	5818
TOTAL	-22421	32217	32624	-22828	-407



CHRISTIAN MEÁDE HERVERT
COORDINADOR GENERAL



HECTOR S. SALAS SALAZAR
DDF SIFIDE




C.P. JOSEFINA VALDOVINOS SANCHEZ
COINTEGRA S.C.

Bajo protesta de decir verdad declaramos que los Estados Financieros y sus notas, son razonables, correctos y son responsabilidad del emisor.

SIFIDE
 SALVADOR NAVA MTZ 2992
 SAN LUIS POTOSI
 ESTADO ANALÍTICO DE INGRESO PRESUPUESTAL DEL 01/01/2018 AL 31/10/2018

Fuentes del Ingreso	Autorizado	Amplia/Redu	Modificado	Devengado	Recaudado	Diferencia	Avance
51 Productos de tipo corriente	1,027,567.00		1,027,567.00		1,099,961.00	- 72,394.00	107.0
71 Ingresos por ventas de bienes y servicios c	7,645,400.00		7,645,400.00		9,729,854.00	- 2,084,454.00	127.3
79 Otros Ingresos		296,480.47	296,480.47			296,480.47	-
91 Transferencias Internas y Asignaciones al S	15,692,564.00		15,692,564.00	-	13,239,000.00	2,453,564.00	84.4
TOTALES	24,365,531.00	296,480.47	24,662,011.47	-	24,068,815.00	593,196.47	97.59



CHRISTIAN MEADE HERVERT
 COORDINADOR GENERAL




HECTOR S. SALAS SALAZAR
 ODF




C.P. JOSEFINA VALDOVINOS SANCHEZ
 COINTEGRA S.C.

SISTEMA DE FINANCIAMIENTO PARA EL EDO DE SAN LUIS POTOSI
Estado Analítico del Ejercicio del Presupuesto de Egresos
Clasificación Administrativa
DEL 01/01/2018 AL 31/10/2018

Concepto	Egresos					Subejercicio
	Aprobado	Ampliaciones/ (Reducciones)	Modificado	Devengado	Pagado	
	1	2	3 = (1 + 2)	4	5	
SISTEMA DE FINANCIAMIENTO PARA EL DESARROLLO DEL EDO DE SLP	22,056,125.00	868,549.54	22,924,674.54	16,508,182.79	14,534,329.86	6,416,491.75
Total del Gasto	22,056,125.00	868,549.54	22,924,674.54	16,508,182.79	14,534,329.86	6,416,491.75


 CHRISTIAN MEADE HERVERT
 COORDINADOR GENERAL



 HECTOR S SALAS SALAZAR
 DDF, SIFIDE


 C.P. JOSEFINA VALDOVINOS SANCHEZ
 COINTEGRA S.C.

Bajo protesta de decir verdad declaramos que los Estados Financieros y sus notas, son razonables, correctos y son responsabilidad del emisor.

SISTEMA DE FINANCIAMIENTO PARA EL EDO DE SAN LUIS POTOSI
Estado Analítico del Ejercicio del Presupuesto de Egresos
Clasificación Económica (por Tipo de Gasto)
DEL 01/01/2018 AL 31/10/2018

Concepto	Egresos					Subejercicio
	Aprobado	Ampliaciones/ (Reducciones)	Modificado	Devengado	Pagado	
	1	2	3 = (1 + 2)	4	5	
Gasto Corriente	21,757,125.00	868,549.54	22,625,674.54	16,419,058.79	14,445,205.86	6,206,615.75
Gasto de Capital	299,000.00	0.00	299,000.00	89,124.00	89,124.00	209,876.00
Amortización de la Deuda y Disminución de Pasivos						
Pensiones y Jubilaciones						
Participaciones						
Total del Gasto	22,056,125.00	868,549.54	22,924,674.54	16,508,182.79	14,534,329.86	6,416,491.75


 CHRISTIAN MEADE HERVERT
 COORDINADOR GENERAL


 HECTOR S SALAS SALAZAR
 DDF SIFIDE



 C.P. JOSEFINA VALDOVINOS SANCHEZ
 COINTEGRA S.C.

Bajo protesta de decir verdad declaramos que los Estados Financieros y sus notas, son razonables, correctos y son responsabilidad del emisor.

SISTEMA DE CONTROL PRESUPUESTAL (RADCONTABIL) v2014
 SISTEMA DE FINANCIAMIENTO PARA EL DESARROLLO DEL EDO. DE S.L.P.
 SALVADOR NAVA MTZ 2992
 SAN LUIS POTOSÍ, S.L.P.
 ESTADO ANALÍTICO DEL EJERCICIO DEL PRESUPUESTO DE EGRESOS
 CLASIFICACION POR OBJETO DE DEL GASTO (CAPITULO Y CONCEPTO)
 DEL 01/01/2018 AL 31/10/2018

CONCEPTO				Autorizado	Ampliación Reducción	Modificado	Disponible a Compr.	Comprometido	Devengado	Comprometi no deveng	Ejercido	Pagado	Subejercicio	Ctas por Pagar	Avance
1000	0	0	0 SERVICIOS PERSONALES	17,066,000.00	296,480.47	17,362,480.47	4,434,786.66	12,927,693.81	12,927,693.81	-	11,009,174.37	11,009,172.37	4,434,786.66	1,918,521.44	63.41
2000	0	0	0 MATERIALES Y SUMINISTROS	420,000.00	-	420,000.00	123,510.24	296,489.76	296,489.76	-	294,509.81	294,509.81	123,510.24	1,979.95	70.12
3000	0	0	0 SERVICIOS GENERALES	4,221,125.00	100,000.00	4,321,125.00	1,315,008.24	3,006,116.76	3,006,116.76	-	2,952,765.22	2,952,765.22	1,315,008.24	53,351.54	68.33
4000	0	0	0 TRANSFERENCIAS ASIGNACIONES SUBSIDIO	50,000.00	472,069.07	522,069.07	333,310.61	188,758.46	188,758.46	-	188,758.46	188,758.46	333,310.61	-	36.16
5000	0	0	0 BIENES MUEBLES INMUEBLES E INTANGIBL	299,000.00	-	299,000.00	209,876.00	89,124.00	89,124.00	-	89,124.00	89,124.00	209,876.00	-	29.81
1000	1100	0	0 REMUNERACIONES AL PERSONAL DE CARA	9,912,000.00	-	9,912,000.00	2,159,095.57	7,752,904.43	7,752,904.43	-	7,603,763.53	7,603,763.53	2,159,095.57	149,140.90	76.71
1000	1300	0	0 REMUNERACIONES ADICIONALES Y ESPECI	1,524,000.00	-	1,524,000.00	406,810.31	1,117,189.69	1,117,189.69	-	150,466.06	150,466.06	406,810.31	966,723.63	9.87
1000	1400	0	0 SEGURIDAD SOCIAL	2,940,000.00	-	2,940,000.00	927,135.05	2,012,864.95	2,012,864.95	-	1,448,527.90	1,448,527.90	927,135.05	564,337.05	49.27
1000	1500	0	0 OTRAS PRESTACIONES SOCIALES Y ECONOMI	450,000.00	296,480.47	746,480.47	107,165.53	639,314.94	639,314.94	-	524,630.00	524,628.00	107,165.53	114,686.94	70.28
1000	1600	0	0 PREVISIONES	180,000.00	-	180,000.00	180,000.00	-	-	-	-	-	180,000.00	-	-
1000	1700	0	0 PAGO DE ESTIMULOS	2,060,000.00	-	2,060,000.00	654,580.20	1,405,419.80	1,405,419.80	-	1,281,786.88	1,281,786.88	654,580.20	123,632.92	62.22
2000	2100	0	0 MATERIALES DE ADMINISTRACION EMISIO	126,500.00	1,500.00	128,000.00	25,824.28	102,175.72	102,175.72	-	102,175.72	102,175.72	25,824.28	-	79.82
2000	2200	0	0 ALIMENTOS Y UTENSILIOS	122,500.00	3,701.68	118,798.32	62,622.06	56,176.26	56,176.26	-	54,196.31	54,196.31	62,622.06	1,979.95	45.62
2000	2400	0	0 MATERIALES Y ARTICULOS DE CONSTRUCC	16,500.00	2,510.94	13,989.06	10,814.17	3,174.89	3,174.89	-	3,174.89	3,174.89	10,814.17	-	22.70
2000	2600	0	0 COMBUSTIBLES LUBRICANTES Y ADITIVOS	135,000.00	-	135,000.00	23,000.00	112,000.00	112,000.00	-	112,000.00	112,000.00	23,000.00	-	82.96
2000	2900	0	0 HERRAMIENTAS REFACCIONES Y ACCESORI	19,500.00	4,712.62	24,212.62	1,249.73	22,962.89	22,962.89	-	22,962.89	22,962.89	1,249.73	-	94.84
3000	3100	0	0 SERVICIOS BASICOS	439,000.00	3,480.00	442,480.00	156,208.18	286,271.82	286,271.82	-	286,271.82	286,271.82	156,208.18	-	64.70
3000	3200	0	0 SERVICIOS DE ARRENDAMIENTO	400,000.00	35,686.41	364,313.59	207,942.19	156,371.40	156,371.40	-	156,371.40	156,371.40	207,942.19	-	42.92
3000	3300	0	0 SERVICIOS PROFESIONALES CIENTIFICOS TE	1,440,500.00	100,000.00	1,540,500.00	309,994.96	1,230,505.04	1,230,505.04	-	1,207,320.35	1,207,320.35	309,994.96	23,184.69	78.37
3000	3400	0	0 SERVICIOS FINANCIEROS BANCARIOS Y COI	687,525.00	100,000.00	587,525.00	272,679.87	314,845.13	314,845.13	-	299,164.36	299,164.36	272,679.87	15,680.77	50.92
3000	3500	0	0 SERVICIOS DE INSTALACION REPARACION I	505,700.00	-	505,700.00	402,193.88	103,506.12	103,506.12	-	387,707.80	387,707.80	103,506.12	14,486.08	76.67
3000	3600	0	0 SERVICIOS DE COMUNICACION SOCIAL Y P	177,000.00	32,206.41	209,206.41	87,752.00	121,454.41	121,454.41	-	121,454.41	121,454.41	87,752.00	-	58.05
3000	3700	0	0 SERVICIOS DE TRASLADO	213,400.00	100,000.00	313,400.00	47,243.92	266,156.08	266,156.08	-	266,156.08	266,156.08	47,243.92	-	84.93
3000	3800	0	0 SERVICIOS OFICIALES	-	1,875.00	1,875.00	-	1,875.00	1,875.00	-	1,875.00	1,875.00	-	-	100.00
3000	3900	0	0 OTROS SERVICIOS GENERALES	358,000.00	1,875.00	356,125.00	129,681.00	226,444.00	226,444.00	-	226,444.00	226,444.00	129,681.00	-	63.59
4000	4300	0	0 SUBSIDIOS Y SUBVENCIONES	50,000.00	472,069.07	522,069.07	333,310.61	188,758.46	188,758.46	-	188,758.46	188,758.46	333,310.61	-	36.16
5000	5100	0	0 MOBILIARIO Y EQUIPO DE ADMINISTRACI	193,000.00	6,321.97	186,678.03	128,716.92	57,961.11	57,961.11	-	57,961.11	57,961.11	128,716.92	-	31.05
5000	5600	0	0 MAQUINARIA OTROS EQUIPOS Y HERRAMI	21,000.00	10,162.89	31,162.89	-	31,162.89	31,162.89	-	31,162.89	31,162.89	-	-	100.00
5000	5900	0	0 ACTIVOS INTANGIBLES	85,000.00	3,840.92	81,159.08	81,159.08	-	-	-	-	-	81,159.08	-	-
1000	1100	1130	1131 SUELDO BASE	9,912,000.00	-	9,912,000.00	2,159,095.57	7,752,904.43	7,752,904.43	-	7,603,763.53	7,603,763.53	2,159,095.57	149,140.90	76.71
1000	1100	1130	1132 COMPLEMENTO DE SUELDO	-	-	-	-	-	-	-	-	-	-	-	-
1000	1300	1320	1321 PRIMA VACACIONAL	144,000.00	-	144,000.00	76,810.31	67,189.69	67,189.69	-	67,189.69	67,189.69	76,810.31	-	46.66
1000	1300	1320	1323 GRATIFICACION DE FIN DE AÑO	1,380,000.00	-	1,380,000.00	330,000.00	1,050,000.00	1,050,000.00	-	83,276.37	83,276.37	330,000.00	966,723.63	6.03
1000	1400	1410	1411 CUOTAS AL IMSS	1,126,000.00	-	1,126,000.00	338,618.34	787,381.66	787,381.66	-	677,951.07	677,951.07	338,618.34	109,430.59	60.21
1000	1400	1420	1421 CUOTAS PARA LA VIVIENDA	654,000.00	-	654,000.00	223,797.09	430,202.91	430,202.91	-	276,533.24	276,533.24	223,797.09	153,669.67	42.28
1000	1400	1430	1431 CUOTAS PARA EL SISTEMA DE AHORRO PA	790,000.00	-	790,000.00	253,691.88	536,308.12	536,308.12	-	235,071.33	235,071.33	253,691.88	301,236.79	29.76
1000	1400	1440	1441 CUOTAS PARA EL SEGURO DE VIDA DEL PEI	20,000.00	-	20,000.00	15,556.26	4,443.74	4,443.74	-	4,443.74	4,443.74	15,556.26	-	22.22
1000	1400	1440	1444 SEGURO GASTOS MEDICOS MAYORES	350,000.00	-	350,000.00	95,471.48	254,528.52	254,528.52	-	254,528.52	254,528.52	95,471.48	-	72.72
1000	1500	1510	1511 FONDO DE AHORRO	210,000.00	-	210,000.00	53,906.56	156,093.44	156,093.44	-	125,385.95	125,385.95	53,906.56	30,707.49	59.71
1000	1500	1520	1521 INDEMNIZACIONES Y LIQUIDACIONES POR	-	296,480.47	296,480.47	-	296,480.47	296,480.47	-	212,502.11	212,502.11	-	83,978.36	71.67
1000	1500	1540	1541 PRESTACIONES CONTRACTUALES MENSUA	240,000.00	-	240,000.00	53,258.97	186,741.03	186,741.03	-	186,741.94	186,739.94	53,258.97	1.09	77.81
1000	1600	1610	1612 PREVISION DE INCREMENTO SALARIAL	180,000.00	-	180,000.00	180,000.00	-	-	-	-	-	180,000.00	-	-
1000	1700	1710	1711 ESTIMULOS POR PRODUCTIVIDAD	2,060,000.00	-	2,060,000.00	654,580.20	1,405,419.80	1,405,419.80	-	1,281,786.88	1,281,786.88	654,580.20	123,632.92	62.22
2000	2100	2110	2111 MATERIALES UTILES Y EQUIPOS MENORES	89,000.00	-	89,000.00	5,843.08	83,156.92	83,156.92	-	83,156.92	83,156.92	5,843.08	-	93.43
2000	2100	2140	2141 MATERIALES UTILES Y EQ MENORES DE TEC	13,000.00	-	13,000.00	6,577.38	6,422.62	6,422.62	-	6,422.62	6,422.62	6,577.38	-	49.40
2000	2100	2150	2151 MATERIAL IMPRESO E INFORMACION DIGI	-	1,500.00	1,500.00	-	1,500.00	1,500.00	-	1,500.00	1,500.00	-	-	100.00
2000	2100	2160	2161 MATERIAL DE LIMPIEZA	24,500.00	-	24,500.00	13,403.82	11,096.18	11,096.18	-	11,096.18	11,096.18	13,403.82	-	45.29
2000	2200	2210	2211 ALIMENTACION EN OFICINAS O LUGARES E	48,000.00	2,201.68	45,798.32	19,362.42	26,435.90	26,435.90	-	26,435.95	26,435.95	19,362.42	0.05	57.72
2000	2200	2210	2212 ALIMENTACION EN EVENTOS OFICIALES	11,500.00	-	11,500.00	3,112.00	8,388.00	8,388.00	-	6,408.00	6,408.00	3,112.00	1,980.00	55.72
2000	2200	2210	2213 ALIMENTACION EN PROGRAMAS DE CAPA	61,000.00	1,500.00	59,500.00	39,281.19	20,218.81	20,218.81	-	20,218.81	20,218.81	39,281.19	-	33.98
2000	2200	2230	2231 UTENSILIOS PARA EL SERVICIO DE ALIMEN	2,000.00	-	2,000.00	866.45	1,133.55	1,133.55	-	1,133.55	1,133.55	866.45	-	56.68
2000	2400	2460	2461 MATERIAL ELECTRICO Y ELECTRONICO	14,500.00	2,510.94	11,989.06	10,619.18	1,369.88	1,369.88	-	1,369.88	1,369.88	10,619.18	-	11.43
2000	2400	2480	2481 MATERIALES COMPLEMENTARIOS	2,000.00	-	2,000.00	194.99	1,805.01	1,805.01	-	1,805.01	1,805.01	194.99	-	90.25
2000	2600	2610	2611 COMBUSTIBLES LUBRICANTES Y ADITIVOS	135,000.00	-	135,000.00	23,000.00	112,000.00	112,000.00	-	112,000.00	112,000.00	23,000.00	-	82.96
2000	2900	2910	2911 HERRAMIENTAS MENORES	-	1,419.55	1,419.55	-	1,419.55	1,419.55	-	1,419.55	1,419.55	-	-	100.00
2000	2900	2920	2921 REFACCIONES Y ACCESORIOS MENORES DE	2,500.00	2,510.94	5,010.94	-	5,010.94	5,010.94	-	5,010.94	5,010.94	-	-	100.00
2000	2900	2930	2931 REFACCIONES Y ACCESORIOS MENORES DE	2,000.00	984.57	1,015.43	41.03	974.40	974.40	-	974.40	974.40	41.03	-	95.96
2000	2900	2940	2941 REFACCIONES Y ACCESORIOS MENORES DE	4,000.00	2,340.36	6,340.36	-	6,340.36	6,340.36	-	6,340.36	6,340.36	-	-	100.00
2000	2900	2960	2961 REFACCIONES Y ACCESORIOS MENORES DE	11,000.00	573.66	10,426.34	1,208.70	9,217.64	9,217.64	-	9,217.64	9,217.64	1,208.70	-	88.41
3000	3100	3110	3111 ENERGIA ELECTRICA	305,000.00	-	305,000.00	123,879.00	181,121.00	181,121.00	-	181,121.00	181,121.00	123,879.00	-	59.38

3000	3100	3130	3131	AGUA	28,000.00	6,200.00	34,200.00	6,001.00	28,199.00	28,199.00	-	28,199.00	28,199.00	6,001.00	-	82.45
3000	3100	3140	3141	TELEFONIA TRADICIONAL	91,500.00	6,200.00	85,300.00	21,949.76	63,350.24	63,350.24	-	63,350.24	63,350.24	21,949.76	-	74.27
3000	3100	3170	3171	SERVICIOS DE ACCESO DE INTERNET REDES	-	3,480.00	3,480.00	-	3,480.00	3,480.00	-	3,480.00	3,480.00	-	-	100.00
3000	3100	3180	3182	SERVICIOS POSTALES	14,500.00	-	14,500.00	4,378.42	10,121.58	10,121.58	-	10,121.58	10,121.58	4,378.42	-	69.80
3000	3200	3220	3221	ARRENDAMIENTO DE EDIFICIOS	57,500.00	2,260.00	55,240.00	16,800.00	38,440.00	38,440.00	-	38,440.00	38,440.00	16,800.00	-	69.59
3000	3200	3230	3231	ARRENDAMIENTO DE MOBILIARIO Y EQUIF	212,500.00	33,426.41	179,073.59	64,448.19	114,625.40	114,625.40	-	114,625.40	114,625.40	64,448.19	-	64.01
3000	3200	3270	3271	ARRENDAMIENTO DE ACTIVOS INTANGIBLI	68,000.00	-	68,000.00	64,694.00	3,306.00	3,306.00	-	3,306.00	3,306.00	64,694.00	-	4.86
3000	3200	3290	3291	OTROS ARRENDAMIENTOS	62,000.00	-	62,000.00	62,000.00	-	-	-	-	62,000.00	-	-	-
3000	3300	3310	3311	SERVICIOS LEGALES DE CONTABILIDAD AL	553,000.00	-	553,000.00	80,130.17	472,869.83	472,869.83	-	449,685.14	449,685.14	80,130.17	23,184.69	81.32
3000	3300	3330	3331	SERVICIOS DE CONSULTORIA ADMINISTRAT	65,000.00	-	65,000.00	60,568.80	4,431.20	4,431.20	-	4,431.20	4,431.20	60,568.80	-	6.82
3000	3300	3330	3332	SERVICIOS EN TECNOLOGIAS DE LA INFORM	194,000.00	30,000.00	164,000.00	96,720.00	67,280.00	67,280.00	-	67,280.00	67,280.00	96,720.00	-	41.02
3000	3300	3340	3341	SERVICIOS DE CAPACITACION	533,500.00	100,000.00	633,500.00	38,249.64	595,250.36	595,250.36	-	595,250.36	595,250.36	38,249.64	-	93.96
3000	3300	3360	3361	SERVICIOS DE APOYO ADMINISTRATIVO FC	95,000.00	30,000.00	125,000.00	34,326.35	90,673.65	90,673.65	-	90,673.65	90,673.65	34,326.35	-	72.54
3000	3300	3380	3381	SERVICIOS DE VIGILANCIA	-	-	-	-	-	-	-	-	-	-	-	-
3000	3400	3410	3411	SERVICIOS FINANCIEROS Y BANCARIOS	383,425.00	-	383,425.00	131,295.70	252,129.30	252,129.30	-	236,448.53	236,448.53	131,295.70	15,680.77	61.67
3000	3400	3420	3421	SERVICIOS DE COBRANZA INVESTIGACION	62,000.00	-	62,000.00	38,624.49	23,375.51	23,375.51	-	23,375.51	23,375.51	38,624.49	-	37.70
3000	3400	3450	3451	SEGURO DE BIENES PATRIMONIALES	62,100.00	-	62,100.00	22,759.68	39,340.32	39,340.32	-	39,340.32	39,340.32	22,759.68	-	63.35
3000	3400	3480	3481	COMISIONES POR VENTAS	180,000.00	100,000.00	80,000.00	80,000.00	-	-	-	-	80,000.00	-	-	-
3000	3500	3510	3511	CONSERVACION Y MANTENIMIENTO MEN	218,000.00	-	218,000.00	54,097.38	163,902.62	163,902.62	-	163,902.62	163,902.62	54,097.38	-	75.18
3000	3500	3520	3521	INSTALACION REPARACION Y MANTENIMII	8,000.00	-	8,000.00	3,310.12	4,689.88	4,689.88	-	4,689.88	4,689.88	3,310.12	-	58.62
3000	3500	3530	3531	INSTALACION Y REPARACION Y MANTENIM	29,000.00	15,000.00	14,000.00	6,973.76	7,026.24	7,026.24	-	7,026.24	7,026.24	6,973.76	-	50.19
3000	3500	3550	3551	REPARACION Y MANTENIMIENTO DE EQUI	54,000.00	15,000.00	69,000.00	11,466.04	57,533.96	57,533.96	-	57,533.96	57,533.96	11,466.04	-	83.38
3000	3500	3580	3581	SERVICIOS DE LIMPIEZA Y MANEJO DE DESI	174,000.00	-	174,000.00	16,906.82	157,093.18	157,093.18	-	142,607.10	142,607.10	16,906.82	14,486.08	81.96
3000	3500	3590	3591	SERVICIOS DE JARDINERIA Y FUMIGACION	22,700.00	-	22,700.00	10,752.00	11,948.00	11,948.00	-	11,948.00	11,948.00	10,752.00	-	52.63
3000	3600	3610	3611	DIFUSION POR RADIO TELEVISION Y OTROS	-	-	-	-	-	-	-	-	-	-	-	-
3000	3600	3610	3613	SERVICIOS DE IMPRESION Y REPRODUCCIO	23,000.00	-	23,000.00	19,752.00	3,248.00	3,248.00	-	3,248.00	3,248.00	19,752.00	-	14.12
3000	3600	3620	3621	DIFUSION POR RADIO TELEVISION Y OTROS	23,000.00	26,108.00	49,108.00	7,000.00	42,108.00	42,108.00	-	42,108.00	42,108.00	7,000.00	-	85.75
3000	3600	3630	3631	SERVICIOS DE CREATIVIDAD PREPRDUCCIO	79,000.00	2,525.61	81,525.61	9,000.00	72,525.61	72,525.61	-	72,525.61	72,525.61	9,000.00	-	88.96
3000	3600	3660	3661	SERVICIO DE CREACION Y DIFUSION DE CO	52,000.00	3,572.80	55,572.80	52,000.00	3,572.80	3,572.80	-	3,572.80	3,572.80	52,000.00	-	6.43
3000	3700	3710	3711	PASAJES AEREOS	65,000.00	32,000.00	33,000.00	7,852.68	25,147.32	25,147.32	-	25,147.32	25,147.32	7,852.68	-	76.20
3000	3700	3720	3721	PASAJES TERRESTRES	7,000.00	500.00	7,500.00	1,611.39	5,888.61	5,888.61	-	5,888.61	5,888.61	1,611.39	-	78.51
3000	3700	3750	3751	VIATICOS EN EL PAIS	65,400.00	55,500.00	120,900.00	15,376.95	105,523.05	105,523.05	-	105,523.05	105,523.05	15,376.95	-	87.28
3000	3700	3750	3752	GASTO DE TRASLADOS EN COMISIONES OF	73,000.00	75,964.00	148,964.00	20,239.90	128,724.10	128,724.10	-	128,724.10	128,724.10	20,239.90	-	86.41
3000	3700	3790	3791	OTROS SERVICIOS DE TRASLADO Y HOSPED	3,000.00	36.00	3,036.00	2,163.00	873.00	873.00	-	873.00	873.00	2,163.00	-	28.75
3000	3800	3830	3831	CONGRESOS Y CONVENCIONES	-	1,875.00	1,875.00	-	1,875.00	1,875.00	-	1,875.00	1,875.00	-	-	100.00
3000	3900	3920	3921	IMPUESTOS Y DERECHOS	-	242.00	242.00	-	242.00	242.00	-	242.00	242.00	-	-	100.00
3000	3900	3920	3923	TENENCIA Y CANJE DE PLACAS	12,000.00	1,875.00	10,125.00	2,465.00	7,660.00	7,660.00	-	7,660.00	7,660.00	2,465.00	-	75.65
3000	3900	3980	3982	IMPUESTO SOBRE NOMINA	343,000.00	-	343,000.00	126,699.00	216,301.00	216,301.00	-	216,301.00	216,301.00	126,699.00	-	63.06
3000	3900	3990	3991	OTROS SERVICIOS GENERALES	3,000.00	242.00	2,758.00	517.00	2,241.00	2,241.00	-	2,241.00	2,241.00	517.00	-	81.25
4000	4300	4390	4391	OTROS SUBSIDIOS	50,000.00	472,069.07	522,069.07	333,310.61	188,758.46	188,758.46	-	188,758.46	188,758.46	333,310.61	-	36.16
5000	5100	5110	5111	MUEBLES DE OFICINA Y ESTANTERIA	36,000.00	-	36,000.00	14,153.42	21,846.58	21,846.58	-	21,846.58	21,846.58	14,153.42	-	60.68
5000	5100	5150	5151	EQUIPO DE COMPUTO Y DE TECNOLOGIAS	72,000.00	-	72,000.00	35,885.47	36,114.53	36,114.53	-	36,114.53	36,114.53	35,885.47	-	50.16
5000	5100	5190	5191	OTROS MOBILIARIOS Y EQUIPOS DE ADMII	85,000.00	6,321.97	78,678.03	78,678.03	-	-	-	-	78,678.03	-	-	-
5000	5600	5640	5641	SISTEMA DE AIRE ACONDICIONADO CALEF.	21,000.00	5,200.80	15,799.20	-	15,799.20	15,799.20	-	15,799.20	15,799.20	-	-	100.00
5000	5600	5650	5651	EQUIPO DE COMUNICACION Y TELECOMUI	-	15,363.69	15,363.69	-	15,363.69	15,363.69	-	15,363.69	15,363.69	-	-	100.00
5000	5900	5910	5911	SOFTWARE	15,000.00	-	15,000.00	15,000.00	-	-	-	-	15,000.00	-	-	-
5000	5900	5970	5971	LICENCIAS INFORMATICAS E INTELECTUALI	70,000.00	3,840.92	66,159.08	66,159.08	-	-	-	-	66,159.08	-	-	-
TOTALES					22,056,125.00	868,549.54	22,924,674.54	6,416,491.75	16,508,182.79	16,508,182.79	-	14,534,331.86	14,534,329.86	6,416,491.75	1,973,852.93	63.40


CHRISTIAN MEADE HERVERI
COORDINADOR GENERAL


HECTOR S SALAS SALAZAR
DDF SIFIDE


C.P. JOSEFINA VALDOVINOS SANCHEZ
COINTEGRA S.C.

Bajo protesta de decir verdad declaramos que los Estados Financieros y sus notas, son razonables, correctos y son responsabilidad del emisor.

Estado Analítico del Ejercicio del Presupuesto de Egresos
Clasificación Funcional (Finalidad y Función)
ARRENDAMIENTO DE ACTIVOS INTANGIBLES

Concepto	Egresos					Subejercicio 6 = (3 - 4)
	Aprobado	Ampliaciones/ (Reducciones)	Modificado	Devengado	Pagado	
	1	2	3 = (1 + 2)	4	5	
Gobierno						
Legislación						
Justicia						
Coordinación de la Política de Gobierno						
Relaciones Exteriores						
Asuntos Financieros y Hacendarios						
Seguridad Nacional						
Asuntos de Orden Público y de Seguridad Interior						
Otros Servicios Generales						
Desarrollo Social						
Protección Ambiental						
Vivienda y Servicios a la Comunidad						
Salud						
Recreación, Cultura y Otras Manifestaciones Sociales						
Educación						
Protección Social						
Otros Asuntos Sociales						
Desarrollo Económico						
Asuntos Económicos, Comerciales y Laborales en General	22,056,125.00	868,549.54	22,924,674.54	16,508,182.79	14,534,329.86	6,416,491.75
Agropecuaria, Silvicultura, Pesca y Caza						
Combustibles y Energía						
Minería, Manufacturas y Construcción						
Transporte						
Comunicaciones						
Turismo						
Ciencia, Tecnología e Innovación						
Otras Industrias y Otros Asuntos Económicos						
Otras no Clasificadas en Funciones Anteriores						
Transacciones de la Deuda Pública / Costo Financiero de la Deuda						
Transferencias, Participaciones y Aportaciones entre Diferentes Niveles y Ordenes de Gobierno						
Saneamiento del Sistema Financiero						
Adeudos de Ejercicios Fiscales Anteriores						
Total del Gasto	22,056,125.00	868,549.54	22,924,674.54	16,508,182.79	14,534,329.86	6,416,491.75

CHRISTIAN MEADE HERVERT
COORDINADOR GENERAL


HECTOR S SALAS SALAZAR
DDF SIFIDE

C.P. JOSEFINA VALDOVINOS SANCHEZ
COINTEGRA S.C.

Bajo protesta de decir verdad declaramos que los Estados Financieros y sus notas, son razonables, correctos y son responsabilidad del emisor.

SISTEMA DE FINANCIAMIENTO PARA EL DESARROLLO DEL EDO. DE S.L.P.
 SALVADOR NAVA MTZ 2992
 SAN LUIS POTOSI
 ESTADO ANALÍTICO DEL EJERCICIO DEL PRESUPUESTO DE EGRESOS
 UNIDAD RESPONSABLE
 DEL 01/01/2018 AL 31/10/2018

CONCEPTO	Autorizado	Ampliación Reducción	Modificado	Disponible a Compro.	Comprometido	Devengado	Comrometi no deveng	Ejercido	Pagado	Subejercicio	Ctas por Pagar	Avance
0535 SISTEMA DE FINANCIAMIENTO PARA EL DESARROLLO DEL EDO DE SLP	22,056,125.00	868,549.54	22,924,674.54	6,416,491.75	16,508,182.79	16,508,182.79	-	14,534,331.86	14,534,329.86	6,416,491.75	1,973,852.93	63.40
TOTALES	22,056,125.00	868,549.54	22,924,674.54	6,416,491.75	16,508,182.79	16,508,182.79	-	14,534,331.86	14,534,329.86	6,416,491.75	1,973,852.93	63.40



CHRISTIAN MEADE HERVERT
COORDINADOR GENERAL



HECTOR S SALAS SALAZAR
DDE SIF/DE




C.P. JOSEFINA VALDOVINOS SANCHEZ
COINTEGRA S.C.

Bajo protesta de decir verdad declaramos que los Estados Financieros y sus notas, son razonables, correctos y son responsabilidad del emisor.

SISTEMA DE FINANCIAMIENTO PARA EL DESARROLLO DEL EDO. DE S.L.P.
 SALVADOR NAVA MTZ 2992
 SAN LUIS POTOSI
 ESTADO ANALÍTICO DEL EJERCICIO DEL PRESUPUESTO DE EGRESOS
 DISTRIBUCION GEOGRAFICA
 DEL 01/01/2018 AL 31/10/2018

	CONCEPTO	Autorizado	Ampliación Reducción	Modificado	Disponible a Compro.	Comprometido	Devengado	Comrometi no deveng	Ejercido	Pagado	Subejercicio	Ctas por Pagar	Avance
24	SAN LUIS POTOSI	22,056,125.00	868,549.54	22,924,674.54	6,416,491.75	16,508,182.79	16,508,182.79	-	14,534,331.86	14,534,329.86	6,416,491.75	1,973,852.93	63.40
	TOTALES	22,056,125.00	868,549.54	22,924,674.54	6,416,491.75	16,508,182.79	16,508,182.79	-	14,534,331.86	14,534,329.86	6,416,491.75	1,973,852.93	63.40



CHRISTIAN MEADE HERVERT
 COORDINADOR GENERAL



HECTOR S SALAS SALAZAR
 DDF SIFIDE



C.P. JOSEFINA VALDOVINOS SANCHEZ
 COINTEGRA S.C.

Bajo protesta de decir verdad declaramos que los Estados Financieros y sus notas, son razonables, correctos y son responsabilidad del emisor.

SISTEMA DE FINANCIAMIENTO PARA EL DESARROLLO DEL EDO DE SLP

Gasto por Categoría Programática

ESTADO ANALÍTICO DEL EJERCICIO DEL PRESUPUESTO DE EGRESOS

Concepto	Egresos					Subejercicio 6 = (3 - 4)
	Aprobado	Ampliaciones/ (Reducciones)	Modificado	Devengado	Pagado	
	1	2	3 = (1 + 2)	4	5	
Programas						
Subsidios: Sector Social y Privado o Entidades Federativas y Municipios						
Sujetos a Reglas de Operación						
Otros Subsidios						
Desempeño de las Funciones						
Prestación de Servicios Públicos						
Provisión de Bienes Públicos						
Planeación, seguimiento y evaluación de políticas públicas						
Promoción y fomento	22,056,125.00	868,549.54	22,924,674.54	16,508,182.79	14,534,329.86	6,416,491.75
Regulación y supervisión						
Funciones de las Fuerzas Armadas (Únicamente Gobierno Federal)						
Específicos						
Proyectos de Inversión						
Administrativos y de Apoyo						
Apoyo al proceso presupuestario y para mejorar la eficiencia institucional						
Apoyo a la función pública y al mejoramiento de la gestión						
Operaciones ajenas						
Compromisos						
Obligaciones de cumplimiento de resolución jurisdiccional						
Desastres Naturales						
Obligaciones						
Pensiones y jubilaciones						
Aportaciones a la seguridad social						
Aportaciones a fondos de estabilización						
Aportaciones a fondos de inversión y reestructura de pensiones						
Programas de Gasto Federalizado (Gobierno Federal)						
Gasto Federalizado						
Participaciones a entidades federativas y municipios						
Costo financiero, deuda o apoyos a deudores y ahorradores de la banca						
Adeudos de ejercicios fiscales anteriores						
Total del Gasto	22,056,125.00	868,549.54	22,924,674.54	16,508,182.79	14,534,329.86	6,416,491.75


CHRISTIAN MEADE HERVENT
COORDINADOR GENERAL



HECTOR S SALAS SALAZAR
DDF SIFIDE


C.P. JOSEFINA VALDOVINOS SANCHEZ
COINTEGRA S.C.

Bajo protesta de decir verdad declaramos que los Estados Financieros y sus notas, son razonables, correctos y son responsabilidad del emisor.

SISTEMA DE FINANCIAMIENTO PARA EL DESARROLLO DEL EDO. DE S.L.P.
 SALVADOR NAVA MTZ 2992
 SAN LUIS POTOSI
 ESTADO ANALÍTICO DEL EJERCICIO DEL PRESUPUESTO DE EGRESOS
 CAPITULO DEL GASTO
 DEL 01/01/2018 AL 31/10/2018

CONCEPTO	Autorizado	Ampliación Reducción	Modificado	Disponible a Compro.	Comprometido	Devengado	Comrometi no deveng	Ejercido	Pagado	Subejercicio	Ctas por Pagar	Avance
1000 SERVICIOS PERSONALES	17,066,000.00	296,480.47	17,362,480.47	4,434,786.66	12,927,693.81	12,927,693.81	-	11,009,174.37	11,009,172.37	4,434,786.66	1,918,521.44	63.41
2000 MATERIALES Y SUMINISTROS	420,000.00	-	420,000.00	123,510.24	296,489.76	296,489.76	-	294,509.81	294,509.81	123,510.24	1,979.95	70.12
3000 SERVICIOS GENERALES	4,221,125.00	100,000.00	4,321,125.00	1,315,008.24	3,006,116.76	3,006,116.76	-	2,952,765.22	2,952,765.22	1,315,008.24	53,351.54	68.33
4000 TRANSFERENCIAS ASIGNACIONES S	50,000.00	472,069.07	522,069.07	333,310.61	188,758.46	188,758.46	-	188,758.46	188,758.46	333,310.61	-	36.16
5000 BIENES MUEBLES, INMUEBLES E INT	299,000.00	-	299,000.00	209,876.00	89,124.00	89,124.00	-	89,124.00	89,124.00	209,876.00	-	29.81
TOTALES	22,056,125.00	868,549.54	22,924,674.54	6,416,491.75	16,508,182.79	16,508,182.79	-	14,534,331.86	14,534,329.86	6,416,491.75	1,973,852.93	63.40



CHRISTIAN MEADE HERVERT
 COORDINADOR GENERAL



HECTOR S SALAS SALAZAR
 DDF SIFIDE



C.P. JOSEFINA VALDOVINOS SANCHEZ
 COINTEGRA S.C.

Bajo protesta de decir verdad declaramos que los Estados Financieros y sus notas, son razonables, correctos y son responsabilidad del emisor.

SISTEMA DE FINANCIAMIENTO PARA EL DESARROLLO DEL ESTADO DE SAN LUIS POTOSI

**EVALUACION DE LA EJECUCION DEL PROGRAMA
A OCTUBRE 2018**

Nombre del Indicador: MONTO COLOCADO

Objetivo del indicador: MEDIR EL MONTO DE AVANCE DE LA CANTIDAD COLOCADA AL MES CON BASE A LA META PLANTEADA DE COLOCACIÓN.

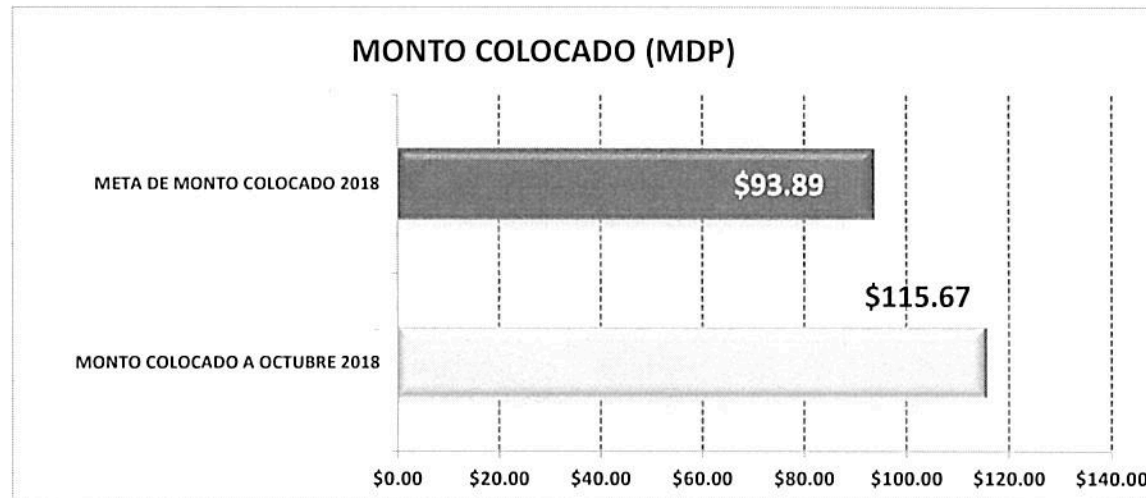
Variables que intervinieron:	MONTO COLOCADO AL MES
	META DE MONTO DE COLOCACIÓN ANUAL

Unidad de Medida:	MILLONES DE PESOS
-------------------	-------------------

Base de comparación: Monto acumulado al mes Vs. Meta anual planteada de colocación.

Interpretación del indicador: Muestra el avance del monto colocado al mes que se reporta con respecto a la colocacion anual planteada en el programa.

	MONTO COLOCADO (MDP)		
MONTO COLOCADO A OCTUBRE 2018	\$115.67		AVANCE DE CUMPLIMIENTO DE LA META
META DE MONTO COLOCADO 2018	\$93.89		123.20%



SISTEMA DE FINANCIAMIENTO PARA EL DESARROLLO DEL ESTADO DE SAN LUIS POTOSI

SALVADOR NAVA MTZ 2992

SAN LUIS POTOSI

INFORMACIÓN DEL GASTO POR CATEGORÍA PROGRAMÁTICA

A OCTUBRE 2018

CLAVE PROGRAMÁTICA		CONCEPTO	METAS		VALUACIÓN MODIFICADA	AVANCE PROGRAMÁTICO		AVANCE FINANCIERO	
PP	CA		INDICADOR	CANTIDAD		CANTIDAD	%	PAGADO	%
F	2.2.4.2.0	FINANCIAMIENTO PARA EL DESARROLLO	MONTO DE FINANCIAMIENTOS OTORGADOS	93,894,017.00	0.00	115,671,515.00	123.19%	14,534,329.86	63.40%

DEFINICION DEL INDICADOR: LLEVAR UN REGISTRO Y CONTROL DEL MONTO COLOCADO A PROYECTOS PRODUCTIVOS, CON EL OBJETIVO DE MEDIR EL CUMPLIMIENTO DE LA META PLANTEADA, EN RELACION AL PRESUPUESTO ASIGNADO AL PROGRAMA

Nota: Cabe señalar que la meta de colocación tuvo incrementos, de acuerdo a los programas que se operaron durante el ejercicio y los cuales se fueron incluyendo en los indicadores

SISTEMA DE FINANCIAMIENTO PARA EL DESARROLLO DEL ESTADO DE SAN LUIS POTOSI

EVALUACION DE LA EJECUCION PRESUPUESTARIA
A OCTUBRE 2018

Nombre del Indicador: MONTO DEL PRESUPUESTO EJERCIDO AL MES CONTRA PRESUPUESTO PROGRAMADO

Objetivo del indicador: DETERMINAR EL MONTO DEL PRESUPUESTO QUE SE HA EJERCIDO EN COMPARACION CON EL PRESUPUESTO PROGRAMADO

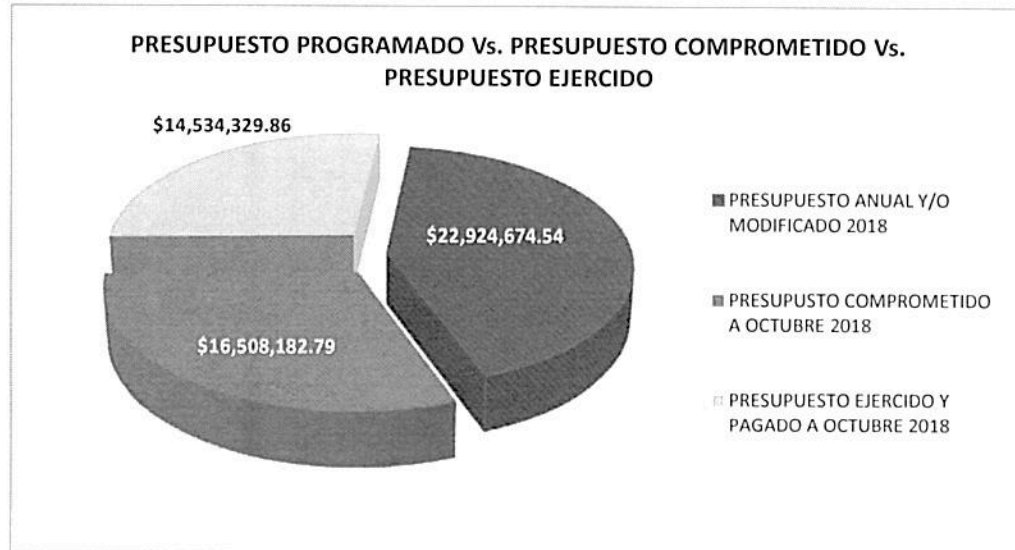
Variables que intervinieron:	MONTO EJERCIDO DEL PRESUPUESTO AL MES
	MONTO DEL PRESUPUESTO ANUAL

Unidad de Medida: MILLONES DE PESOS

Base de comparación: Monto ejercido al mes Vs. Monto de presupuestado anual

Interpretación del indicador: Muestra el avance del ejercicio del presupuesto de manera acumulada.

		PORCENTAJE DE AVANCE
PRESUPUESTO ANUAL Y/O MODIFICADO 2018	\$22,924,674.54	
PRESUPUESTO COMPROMETIDO A OCTUBRE 2018	\$16,508,182.79	
PRESUPUESTO EJERCIDO Y PAGADO A OCTUBRE 2018	\$14,534,329.86	63.40%



SISTEMA DE FINANCIAMIENTO PARA EL DESARROLLO DEL ESTADO DE SAN LUIS POTOSÍ

EVALUACION DE LA EJECUCION PRESUPUESTARIA
A OCTUBRE 2018

Nombre del Indicador: PROPORCION DEL EJERCICIO DE GASTO POR CAPITULO

Objetivo del indicador: DETERMINAR EL PORCENTAJE DE APLICACIÓN DEL GASTO POR CAPITULO

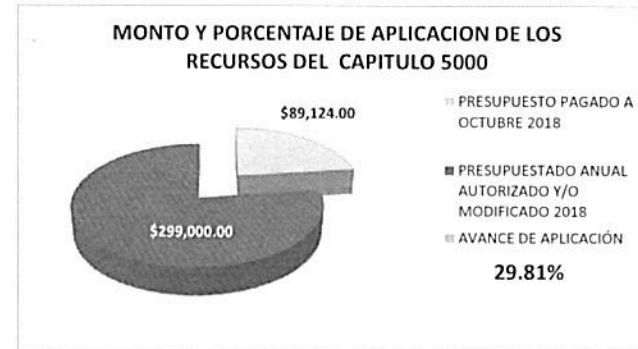
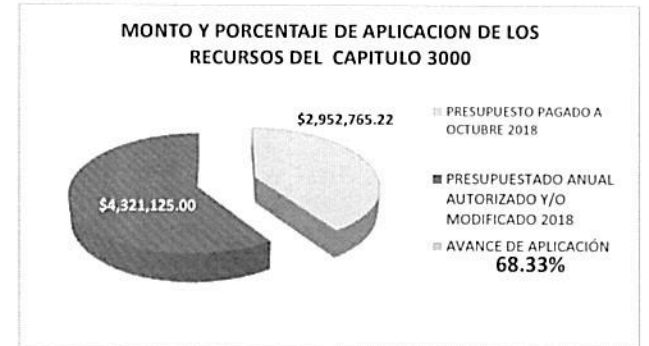
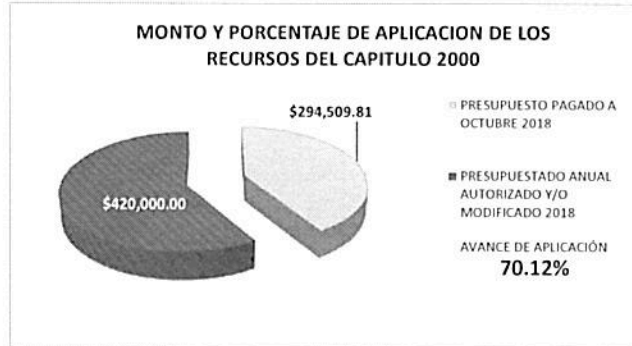
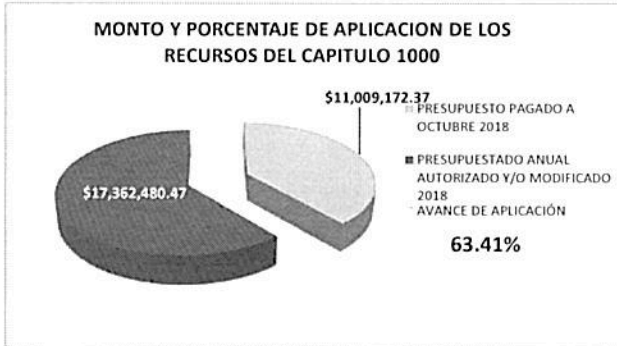
Variables que intervinieron:	TOTAL DEL PRESUPUESTO DE GASTO POR CAPITULO
	TOTAL DEL EJERCICIO DEL PRESUPUESTO POR CAPITULO AL MES

Unidad de Medida: MILLONES DE PESOS / PORCENTAJE

Base de comparación: Monto presupuestado por capitulo de gasto Vs. Monto ejercicio por capitulo de gasto

Interpretación del indicador: Muestra el avance del ejercicio de presupuesto por capitulo

	PRESUPUESTO PAGADO A OCTUBRE 2018	PRESUPUESTADO ANUAL AUTORIZADO Y/O MODIFICADO 2018	AVANCE DE APLICACIÓN
CAPITULO 1000	\$ 11,009,172.37	\$ 17,362,480.47	63.41%
CAPITULO 2000	\$ 294,509.81	\$ 420,000.00	70.12%
CAPITULO 3000	\$ 2,952,765.22	\$ 4,321,125.00	68.33%
CAPITULO 4000	\$ 188,758.46	\$ 522,069.07	36.16%
CAPITULO 5000	\$ 89,124.00	\$ 299,000.00	29.81%
	\$ 14,534,329.86	\$ 22,924,674.54	63.40%



SISTEMA DE FINANCIAMIENTO PARA EL DESARROLLO DEL ESTADO DE SAN LUIS POTOSI

EVALUACION DE LA EJECUCION PRESUPUESTARIA
A OCTUBRE 2018

Nombre del Indicador: MONTO DEL PRESUPUESTO EJERCIDO POR CLASIFICACION ECONOMICA

Objetivo del indicador: DETERMINAR EL MONTO DEL PRESUPUESTO QUE SE HA EJERCIDO AL MES QUE SE REPORTA POR EL TIPO DE GASTO

Variables que intervinieron: MONTO EJERCIDO DEL PRESUPUESTO POR GASTO DE CAPITAL Y CORRIENTE
MONTO DEL PRESUPUESTO ANUAL POR GASTO DE CAPITAL Y CORRIENTE

Unidad de Medida: MILLONES DE PESOS

Base de comparación: Monto ejercido al mes

Interpretación del indicador: Muestra el avance del ejercicio del presupuesto de manera acumulada al mes que se reporta con base a la clasificación económica del gasto.

PRESUPUESTO EJERCIDO DE GASTO DE CAPITAL \$89,124.00
PRESUPUESTO EJERCIDO DE GASTO CORRIENTE \$14,445,205.86

