

SISTEMA DE FINANCIAMIENTO PARA EL DESARROLLO DEL ESTADO DE SLP


ESTADO DE ACTIVIDADES

DEL 01 DE ENERO AL 30 DE NOVIEMBRE DEL 2018
(Miles de pesos)

	2018	nov-17
INGRESOS		
PRODUCTOS		
4150 PRODUCTOS DE TIPO CORRIENTE	1,154	1,074
TRANSFENCIAS, ASIGNACIONES Y SUBSIDIOS		
4220 TRANSFERENCIAS, ASIGNACIONES Y SUBSIDIOS	14,554	15,242
INGRESOS FINANCIEROS		
4310 INGRESOS FINANCIEROS (INTERES)	10,630	9,424
4319 RECUPERACIONES	0	0
TOTAL DE INGRESOS:	26,338	25,739
EGRESOS:		
5110 SERVICIOS PERSONALES	13,586	12,906
5120 MATERIALES Y SUMINISTROS	413	280
5130 SERVICIOS GENERALES	3,236	3,961
5230 SUBSIDIOS Y SUBVENCIONES	271	28
5599 OTROS GASTOS	458	630
	17,964	17,805
RESULTADO DE OPERACIÓN	8,374	7,934
MENOS:		
5511 ESTIMACIONES	717	-435
5513 DEPRECIACIONES	676	799
5521 IMPUESTOS (ISR)	39	61
5522 PROVISIONES (RESERVA LIQ. LAB)	363	382
	1,795	806
RESULTADO DEL PERIODO(AHORRO/DESAHORRO)	6,579	7,128

Bajo protesta de decir verdad declaramos que los Estados Financieros y sus notas, son razonables, correctos y son responsabilidad del emisor.


CHRISTIAN MEADE HERVERT
COORDINADOR GENERAL


HECTOR S. SALAS SALAZAR
DDF SIFIDE
S I F I D E


C.P. JOSEFINA VALDOVINOS SANCHEZ
COINTEGRA S.C.

SISTEMA DE FINANCIAMIENTO PARA EL DESARROLLO DEL ESTADO DE SLP
ESTADO DE POSICION FINANCIERA
AL 30 DE NOVIEMBRE DEL 2018

(Miles de pesos)

ACTIVO			PASIVO		
ACTIVO CIRCULANTE			PASIVO CIRCULANTE		
	2018	nov-17		2018	nov-17
EFFECTIVO Y EQUIVALENTES					
1112 BANCOS TESORERIA	3,960	717	CUENTAS POR PAGAR A CORTO PLAZO		
DERECHO A RECIBIR EFECTIVO O EQUIVLANTE			2111 SERVICIOS PERSONALES POR PAGAR	1,138	1,205
1121 INVERSIONES FINANCIERAS	33,230	421	2112 PROVEEDORES	16	82
1123 DEUDORES DIVERSOS POR COBRAR	409	39,179	2116 INTERES Y COMISION POR PAGAR	647	642
1126 PRESTAMOS OTORGADOS A CORTO PLAZO	3,709	3,114	2117 RETENCIONES Y CONTRIBUCIONES POR PAGAR	329	429
1126 PERSTAMOS OTORGADOS (INTERES VIG)	576	304	2119 OTRAS CUENTAS POR PAGAR	9,635	4252
1126 PRESTAMOS OTORGADOS(INTERES VENCIDO)	1,046	908	2161 FONDOS EN GARANTIA A CORTO PLAZO	12	23
ESTIMACIONES POR PERDIDAO DETERIOROR DE ACTIVOS CIRCULANTES			TOTAL PASIVO CIRCULANTE		
1161 ESTIMACIONES DE CUENTAS INCOBRABLES	-9,713	-7,369		11,777	6,634
BIENES INMUEBLES DERIVADOS DE EMBARGOS, DECOMISOS,			PASIVO NO CIRCULANTE		
1194 BIENES INMUEBLES DERIVADOS DE EMBARGOS	4,552	4,651	DOCUMENTOS POR PAGAR A LARGO PLAZO		
			2229 DOCUMENTOS POR PAGAR	8,073	15,370
			PROVISIONES A LARGO PLAZO		
			2269 OTRAS PROVISIONES	2,586	2,520
			TOTAL PASIVO NO CIRCULANTE		
				10,660	17,891
TOTAL ACTIVO CIRCULANTE			TOTAL PASIVO		
	37,769	41,926		22,437	24,525
ACTIVO NO CIRCULANTE			HACIENDA PUBLICA		
INVERSIONES FINANCIERAS A LARGO PLAZO			3110 PATRIMONIO	97,360	119,462
1213 FIDEICOMISO, MANDATOS	21,307	11,982	3220 RESULT.EJERC.ANTERIORES	52,722	45,098
1214 PARTICIPACIONES Y APORTACIONES DE CAPITAL	856	856	3230 REVALUOS	8,338	8,338
DERECHOS A RECIBIR EFECTIVO O EQUIVALENTES A LP			RESULTADO DEL PERIODO(AHORRO/DESAHORRO)		
1123 DEUDORES DIVERSOS A LARGO PLAZO				6,579	7,128
1224 PRESTAMOS OTORGADOS A LP	110,651	133,000			
BIENES INMUEBLES, INFRAESTRUCTURA Y CONSTRUCCIONES EN PROCESO					
1230 BIENES INMUEBLES	22,740	22,740			
BIENES MUEBLES					
1240 BIENES MUEBLES	4,201	3,491			
SOFTWARE Y LICENCIAS					
1251 SOFTWARE/LICENCIAS	36	36			
1252 MARCAS	53	11			
DEPRECIACION, DETERIORO Y AMORTIZACION ACUMULADAD DE BIENES					
1261 DEPRECIACIONES BIENES INMUEBLES	-7,029	-6,374			
1263 DEPRECIACIONES BIENES MUEBLES	-3,128	-3,093			
1265 AMORTIZACION BIENES INTANGIBLES	-21	-23			
TOTAL ACTIVO NO CIRCULANTE			TOTAL HACIENDA PUBLICA		
	149,666	162,626		164,999	180,027
TOTAL DEL ACTIVO			TOTAL PASIVO Y HACIENDA PUBLICA		
	187,435	204,552		187,435	204,552

CUENTAS DE ORDEN

CONTROL DE OTORGAMIENTO DE CREDITOS	114,360
CREDITOS FONDO DE GARANTIA	2,524
PRESUPUESTO AUTORIZADO	22,056
PRESUPUESTO MODIFICADO	869
PRESUPUESTO DE EGRESOS POR EJECER	4,649
PRESUPUESTO DE EGRESOS COMRPOMETIDO	18,277
PRESUPUESTO DE EGRESOS DEVENGADO	18,277
PRESUPUESTO DE EGRESOS EJERCIDO	16,535
PRESUPUESTO DE EGRESOS PAGADO	16,535

CHRISTIAN MABRE HERVERT
COORDINADOR GENERAL

HECTOR S. SALAS SALAZAR
DDF SIFIDE


C.P. JOSEFINA VALDOVINOS SANCHEZ
COINTEGRA S.C.

Bajo protesta de decir verdad declaramos que los Estados Financieros y sus notas, son razonables, correctos y son responsabilidad del emisor.

SISTEMA DE FINANCIAMIENTO PARA EL DESARROLLO DEL ESTADO DE SLP
ESTADO DE VARIACION EN HACIENDA PUBLICA
DEL 01 DE ENERO AL 30 DE NOVIEMBRE DEL 2018

Concepto	Hacienda publica/ patrimonio contribuido	Hacienda Publica patrimonio Generados de Ejercicio anteriores	Hacienda Publica Patrimonio Generado del ejercicio	Exceso o insuficiencia en la actualizacion de la Hacienda Pub/ Patri	Total
Patrimonio Neto Inicial Ajustado del Ejercicio	119,461,968.39	-	-	-	119,461,968.39
Aportaciones	119,461,968.39				119,461,968.39
Donaciones de Capital					
Actualización de la Hacienda Pública/Patrimonio					
Hacienda Pública / Patrimonio Neto del Ejercicio		53,436,884.00	7,127,807.00		60,564,691.00
Resultados del Ejercicio (Ahorro/Desahorro)			7,127,807.00		7,127,807.00
Resultados de Ejercicios Anteriores		45,098,391.00			45,098,391.00
Revalúos		8,338,493.00			8,338,493.00
Reservas					
Rectificación de resultados de Ejercicio Anteriores					
Exceso o Insuficiencia en la Actualización de la Hacienda Pública / Patrimonio Neto 2017					
Resultado por Posición Monetaria					
Resultado por Tenencia de Activos no Monetarios					
Hacienda pública/Patrimonio neto 2017	119,461,968.39	53,436,884.00	7,127,807.00	-	180,026,659.39
Cambios en la Hacienda Pública / Patrimonio Neto del Ejercicio 2018	22,102,222.00				- 22,102,222.00
Aportaciones	22,102,222.00				22,102,222.00
Donaciones de Capital					
Actualización de la Hacienda Pública/Patrimonio					
Variaciones de la Hacienda Pública / Patrimonio Neto del Ejercicio		7,623,138.00	548,817.00		7,074,321.00
Resultados del Ejercicio (Ahorro/Desahorro)			548,817.00		548,817.00
Resultados de Ejercicios Anteriores		7,623,138.00			7,623,138.00
Revalúos					
Reservas					
Rectificaciones de Resultados de Ejercicios Anteriores					
Cambios en el exceso o insuficiencia en la actualización de la Hacienda Pública / Patrimonio Neto 2018					
Resultado por Posición Monetaria					
Resultado por Tenencia de Activos no Monetarios					
Saldo Neto en la Hacienda Pública / Patrimonio 2018	97,359,746.39	61,060,022.00	6,578,990.00	-	164,998,758.39

Bajo protesta de decir verdad declaramos que los Estados Financieros y sus notas, son razonables, correctos y son responsabilidad del emisor.


CHRISTIAN MEADE HERVERT
COORDINADOR GENERAL


HECTOR S. SALAS SALAZAR
DFE SIFIDE


C.P. JOSEFINA VALDIVINOS SANCHEZ
COINTEGRA S.C.

**SISTEMA DE FINANCIAMIENTO PARA EL DESARROLLO DEL ESTADO DE SLP
ESTADO DE POSICION FINANCIERA**

AL 30 DE NOVIEMBRE DEL 2018

(Miles de pesos)

ACTIVO		PASIVO			
ACTIVO CIRCULANTE	ORIGEN	APLICACION	PASIVO CIRCULANTE	ORIGEN	APLICACION
EFFECTIVO Y EQUIVALENTES		3,243	CUENTAS POR PAGAR A CORTO PLAZO	5,144	
1112 BANCOS TESORERIA			2111 SERVICIOS PERSONALES POR PAGAR		
DERECHO A RECIBIR EFFECTIVO O EQUIVLANTE	4,956	0	2112 PROVEEDORES		
1121 INVERSIONES FINANCIERAS			2116 INTERES Y COMISION POR PAGAR		
1123 DEUDORES DIVERSOS POR COBRAR			2117 RETENCIONES Y CONTRIBUCIONES POR PAGAR		
1126 PRESTAMOS OTORGADOS A CORTO PLAZO			2119 OTRAS CUENTAS POR PAGAR		
1126 PERSTAMOS OTORGADOS (INTERES VIG)			2161 FONDOS EN GARANTIA A CORTO PLAZO		
1126 PRESTAMOS OTORGADOS(INTERES VENCIDO)			TOTAL PASIVO CIRCULANTE	5,144	0
ESTIMACIONES POR PERDIDAO DETERIOROR DE ACTIVOS CIR	2344				
1161 ESTIMACIONES DE CUENTAS INCOBRABLES			PASIVO NO CIRCULANTE		
BIENES INMUEBLES DERIVADOS DE EMBARGOS, DECOMISOS,	99		DOCUMENTOS POR PAGAR A LARGO PLAZO		7297
1194 BIENES INMUEBLES DERIVADOS DE EMBARGOS			2229 DOCUMENTOS POR PAGAR	66	
			PROVISIONES A LARGO PLAZO		
			2269 OTRAS PROVISIONES		
			TOTAL PASIVO NO CIRCULANTE	66	7,297
TOTAL ACTIVO CIRCULANTE	7,399	3,243	TOTAL PASIVO	5,210	7,297
ACTIVO NO CIRCULANTE			HACIENDA PUBLICA		
INVERSIONES FINANCIERAS A LARGO PLAZO		9,325			
1213 FIDEICOMISO, MANDATOS			HACIENDA PUBLICA/PATRIMO CONT		
1214 PARTICIPACIONES Y APORTACIONES DE CAPITAL		0	3110 PATRIMONIO		22102
DERECHOS A RECIBIR EFFECTIVO O EQUIVALENTES A LP	22,349		HACIENDA PUBLICA/PATRIMONIO GENERADO	7,074	
1123 DEUDORES DIVERSOS A LARGO PLAZO			3220 RESULT.EJERC.ANTERIORES		
1224 PRESTAMOS OTORGADOS A LP			3230 REVALUOS		
BIENES INMUEBLES, INFRAESTRUCTURA Y CONSTRUCCIONES EN PROCESO			710 RESULTADO DEL PERIODO(AHORRO/DESAHORRO)		
1230 BIENES INMUEBLES					
BIENES MUEBLES		710			
1240 BIENES MUEBLES					
SOFTWARE Y LICENCIAS		43			
1251 SOFTWARE/LICENCIAS					
1252 MARCAS					
DEPRECIACION, DETERIORO Y AMORTIZACION ACUMULADAD I	688				
1261 DEPRECIACIONES BIENES INMUEBLES					
1263 DEPRECIACIONES BIENES MUEBLES					
1265 AMORTIZACION BIENES INTANGIBLES					
TOTAL ACTIVO NO CIRCULANTE	23,037	10,078			
TOTAL DEL ACTIVO	30,436	13,321			

TOTAL HACIENDA PUBLICA 7,074 22,102

TOTAL PASIVO Y HACIENDA PUBLICA 12,284 29,399

TOTAL ORIGEN Y APLICACION 42,720 42,720

Bajo protesta de decir verdad declaramos que los Estados Financieros y sus notas, son razonables, correctos y son responsabilidad del emisor.


CHRISTIAN MEADE MELLENDEZ
COORDINADOR GENERAL

HECTOR S. SALAZAR SALAZAR
DDF SJ/DE


C.P. JOSEFINA VALDOVINOS SANCHEZ
COINTEGRA S.C.

SISTEMA DE FINANCIAMIENTO PARA EL DESARROLLO DEL EDO DE SLP
ESTADO DE FLUJO DE EFECTIVO
DEL 01 DE ENERO AL 30 DE NOVIEMBRE DE 2018

Concepto	2018	2017	Concepto	2018	2017
Flujos de Efectivo de las Actividades de Operación			Flujos de Efectivo de las Actividades de Inversión		
Origen	26,337,759	25,738,970	Origen	7,546,389	10,021,834
Impuestos			Bienes Inmuebles, Infraestructura y Construcciones en Proceso		
Cuotas y Aportaciones de Seguridad Social			Bienes Muebles		
Contribuciones de mejoras			Otros Origenes de Inversión	7,546,389	10,021,834
Derechos			Aplicación	12,286,630	16,959,827
Productos de Tipo Corriente	1,154,165	1,073,560	Bienes Inmuebles, Infraestructura y Construcciones en Proceso		
Aprovechamientos de Tipo Corriente			Bienes Muebles		
Ingresos por Venta de Bienes y Servicios	10,629,594	9,423,769	Otras Aplicaciones de Inversión	12,286,630	16,959,827
Ingresos no Comprendidos en las Fracciones de la Ley de Ingresos Causados en Ejercicios Fiscales Anteriores Pendientes de Liquidación o Pago			Flujos Netos de Efectivo por Actividades de Inversión	4,740,241	6,937,993
Participaciones y Aportaciones					
Transferencias, Asignaciones y Subsidios y Otras Ayudas	14,554,000	15,241,641	Flujo de Efectivo de las Actividades de Financiamiento		
Otros Origenes de Operación			Origen		
Aplicación			Endeudamiento Neto		
Servicios Personales	19,758,769	18,611,163			
Materiales y Suministros	13,586,446	12,905,708	Interno		
Servicios Generales	412,977	280,234	Externo		
Transferencias Internas y Asignaciones al Sector Público	3,236,307	3,960,885	Otros Origenes de Financiamiento		
Transferencias al resto del Sector Público			Aplicación		
Subsidios y Subvenciones	270,875	88,630	Servicios de la Deuda		
Ayudas Sociales			Interno		
Pensiones y Jubilaciones			Externo		
Transferencias a Fideicomisos, Mandatos y Contratos			Otras Aplicaciones de Financiamiento		
Transferencias a la Seguridad Social			Flujos netos de Efectivo por Actividades de Financiamiento		
Donativos			Incremento/Disminución Neta en el Efectivo y Equivalentes	1,838,749	189,814
Transferencias al Exterior			Efectivo y Equivalentes al Efectivo al Inicio del Ejercicio	2,121,547.00	527,151.00
Participaciones			Efectivo y Equivalentes al Efectivo al Final del Ejercicio	3,960,296.00	716,965.00
Aportaciones					
Convenios					
Otras Aplicaciones de Operación	2,252,164	1,375,706			
Flujos de Efectivo de las Actividades de Operación	6,578,990	7,127,807			

Bajo protesta de decir verdad declaramos que los Estados Financieros y sus notas, son razonables, correctos y son responsabilidad del emisor.


CHRISTIAN MEADE HENNER
COORDINADOR GENERAL


HECTOR S. SALAS SALAZAR
DDF SIFIDE



C.P. JOSEFINA VALDIVINOS SANCHEZ
COINTEGRA S.C.

ESTADO ANALÍTICO DEL ACTIVO del 01/01/2018 al 30/11/2018 (Miles de Pesos)
 SIFIDE
 SALVADOR NAVA MTZ 2992
 SAN LUIS POTOSI

Empresa :	ContabilDES2014	Saldo Anterior		Haber	Saldo Actual	Flujo Periodo
CONCEPTO DE LA CUENTA		Debe	Haber			
1112 Bancos/Tesorería		2122	598485	596647	3960	1838
Efectivo y Equivalentes		2122	598485	596647	3960	1838
1121 Inversiones financieras de corto plazo		36243	395951	398963	33231	-3012
1123 Deudores diversos por cobrar a Corto Plazo		391	352	335	408	17
1124 Ingresos por recuperar a Corto Plazo		1	0	0	1	0
1126 Préstamos otorgados a Corto Plazo		4460	11928	11057	5331	871
Derechos a Recibir Efectivo o Equivalentes		41095	408231	410355	38971	-2124
1161 (Estimaciones para cuentas incobrables por Derechos a recibir efectivo		-9001	32299	33012	-9714	-713
Estimacion por Perdidas o Deterioro de Activos		-9001	32299	33012	-9714	-713
		0	4552	0	4552	4552
1194 Bienes InmMuebles derivados de embargos, decomisos,		4651	0	4651	0	-4651
Otros Activos Circulantes		4651	4552	4651	4552	-99
	ACTIVO CIRCULANTE	38867	1043567	1044665	37769	-1098
1213 Fideicomisos, Mandatos y Contratos Análogos		11982	10000	675	21307	9325
1214 Participaciones y Aportaciones de Capital		856	0	0	856	0
Inversiones Financieras a Largo Plazo		12838	10000	675	22163	9325
1224 Préstamos Otorgados a Largo Plazo		133787	131893	155029	110651	-23136
Derechos a Recibir Efectivo o Equivalentes a		133787	131893	155029	110651	-23136
1231 Terrenos		5164	0	0	5164	0
1232 Edificios		17575	0	17575	0	-17575
		0	17575	0	17575	17575
Bienes Inmuebles, Infraestructura y		22739	17575	17575	22739	0
1241 Mobiliario y Equipo de Administración		2408	74	10	2472	64
1242 Mobiliario y Equipo Educativo y Recreativo		17	0	0	17	0
1244 Equipo de Transporte		1215	0	0	1215	0
1246 Maquinaria, otros Equipos y Herramientas		484	14	0	498	14
Bienes Muebles		4124	88	10	4202	78
1251 Software		36	0	0	36	0
1254 Licencias		53	0	0	53	0
Activos Intangibles		89	0	0	89	0
1261 Depreciación Acomulada de Bienes Inmuebles		-6429	0	600	-7029	-600
1263 Depreciación Acomulada de Bienes Muebles		-3053	12	87	-3128	-75
1265 Amortización Acomulada de Activos Intangibles		-21	0	1	-22	-1
(Depreciaciones, Deterioro y Amortizaciones		-9503	12	688	-10179	-676
	ACTIVO NO CIRCULANTE	164074	159568	173977	149665	-14409
TOTAL:		202941	1203135	1218642	187434	-15507


 CHRISTIAN MEADE HERVERT
 COORDINADOR GENERAL


 HECTOR S. SALAS SALAZAR
 DDF SIFIDE


 C.P. JOSEFINA VALDIVINOS SANCHEZ
 COINTEGRA S.C.

Bajo protesta de decir verdad declaramos que los Estados Financieros y sus notas, son razonables, correctos y son responsabilidad del emisor.

ESTADO ANALÍTICO DEL PASIVO del 01/01/2018 AL 30/11/2018 (Miles de Pesos)
SIFIDE
SALVADOR NAVA MTZ 2992

Empresa :


ContabilDES2014

SAN LUIS POTOSI

R.F.C. : SFD 000509IWA

CONCEPTO DE LA CUENTA	Saldo Anterior	Debe	Haber	Saldo Actual	Flujo Periodo
2111 Servicios Personales por pagar a Corto Plazo	-437	8740	9441	-1138	-701
2112 Proveedores por pagar a Corto Plazo	-51	4240	4205	-16	35
2116 Intereses y Comisiones por pagar a Corto Plazo	-641	697	704	-648	-7
2117 Retenciones y Contribuciones por pagar a Corto Plazo	-1032	7938	7234	-328	704
2119 Otras Cuentas por pagar a Corto Plazo	-2855	8633	15413	-9635	-6780
2161 FONDOS EN GARANTIA A CORTO PLAZO	-5016	30248	36997	-11765	-6749
Cuentas por pagar a Corto Plazo	-23	11	0	-12	11
PASIVO CIRCULANTE					
2229 Otros Documentos por pagar a Largo Plazo	-5039	30259	36997	-11777	-6738
Documentos por pagar a Largo Plazo	-14862	6789	0	-8073	6789
2269 Otras Provisiones a Largo Plazo	-14862	6789	0	-8073	6789
Provisiones a Largo Plazo	-2520	296	363	-2587	-67
PASIVO NO CIRCULANTE					
TOTAL	-2520	296	363	-2587	-67
	-17382	7085	363	-10660	6722
	-22421	37344	37360	-22437	-16

Autorizado por



CHRISTIAN MEADE HERVERT
COORDINADOR GENERAL



HECTOR S. SALAS SALAZAR
DDF SIFIDE




C.P. JOSEFINA VALDOVINOS SANCHEZ
COINTEGRA S.C.


Bajo protesta de decir verdad declaramos que los Estados Financieros y sus notas, son razonables, correctos y son responsabilidad del emisor.

SIFIDE
 SALVADOR NAVA MTZ 2992
 SAN LUIS POTOSI
 ESTADO ANALÍTICO DE INGRESO PRESUPUESTAL DEL 01/01/2018 AL 30/11/2018

Fuentes del Ingreso	Autorizado	Amplia/Redu	Modificado	Devengado	Recaudado	Diferencia	Avance
51 Productos de tipo corriente	1,027,567.00		1,027,567.00		1,154,165.00	-	112.3
71 Ingresos por ventas de bienes y servicios c	7,645,400.00		7,645,400.00		10,629,594.00	-	139.0
79 Otros Ingresos		296,480.47	296,480.47			296,480.47	-
91 Transferencias Internas y Asignaciones al S	15,692,564.00		15,692,564.00	-	14,554,000.00	1,138,564.00	92.7
TOTALES	24,365,531.00	296,480.47	24,662,011.47	-	26,337,759.00	-	106.79



CHRISTIAN MEADE HERVERT
 COORDINADOR GENERAL



HECTOR S. SALAS SALAZAR
 DDF



C.P. JOSEFINA VALDOVINOS SANCHEZ
 COINTEGRA S.C.

SISTEMA DE FINANCIAMIENTO PARA EL EDO DE SAN LUIS POTOSI
Estado Analítico del Ejercicio del Presupuesto de Egresos
Clasificación Administrativa
DEL 01/01/2018 AL 30/11/2018

Concepto	Egresos					Subejercicio
	Aprobado	Ampliaciones/ (Reducciones)	Modificado	Devengado	Pagado	
	1	2	3 = (1 + 2)	4	5	
SISTEMA DE FINANCIAMIENTO PARA EL DESARROLLO DEL EDO DE SLP	22,056,125.00	868,549.54	22,924,674.54	18,277,108.30	16,534,991.65	4,647,566.24
Total del Gasto	22,056,125.00	868,549.54	22,924,674.54	18,277,108.30	16,534,991.65	4,647,566.24


 CHRISTIAN MEADE HERVERT
 COORDINADOR GENERAL



 HECTOR S SALAS SALAZAR
 DDF SIFIDE


 C.P. JOSEFINA VALDOVINOS SANCHEZ
 COINTEGRA S.C.

Bajo protesta de decir verdad declaramos que los Estados Financieros y sus notas, son razonables, correctos y son responsabilidad del emisor.

SISTEMA DE FINANCIAMIENTO PARA EL EDO DE SAN LUIS POTOSI
Estado Analítico del Ejercicio del Presupuesto de Egresos
Clasificación Económica (por Tipo de Gasto)
DEL 01/01/2018 AL 30/11/2018

Concepto	Egresos					Subejercicio
	Aprobado	Ampliaciones/ (Reducciones)	Modificado	Devengado	Pagado	
	1	2	3 = (1 + 2)	4	5	
Gasto Corriente	21,757,125.00	868,549.54	22,625,674.54	18,187,984.30	16,445,867.65	4,437,690.24
Gasto de Capital	299,000.00	0.00	299,000.00	89,124.00	89,124.00	209,876.00
Amortización de la Deuda y Disminución de Pasivos						
Pensiones y Jubilaciones						
Participaciones						
Total del Gasto	22,056,125.00	868,549.54	22,924,674.54	18,277,108.30	16,534,991.65	4,647,566.24


 CHRISTIAN MEADE HERVERT
 COORDINADOR GENERAL

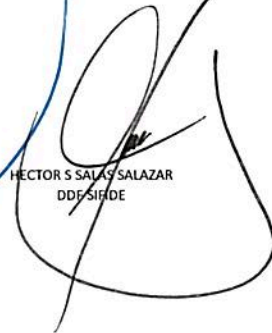

 HECTOR S SALAS SALAZAR
 DDF SIFIDE


 C.P. JOSEFINA VALDOVINOS SANCHEZ
 COINTEGRA S.C.

Bajo protesta de decir verdad declaramos que los Estados Financieros y sus notas, son razonables, correctos y son responsabilidad del emisor.

3000	3100	3170	3171	SERVICIOS DE ACCESO DE INTERNET REDE	-	3,480.00	3,480.00	-	3,480.00	3,480.00	-	3,480.00	3,480.00	-	-	100.00
3000	3100	3180	3182	SERVICIOS POSTALES	14,500.00	-	14,500.00	2,124.41	12,375.59	12,375.59	-	12,375.59	12,375.59	2,124.41	-	85.35
3000	3200	3220	3221	ARRENDAMIENTO DE EDIFICIOS	57,500.00	16,740.00	74,240.00	-	74,240.00	74,240.00	-	74,240.00	74,240.00	-	-	100.00
3000	3200	3230	3231	ARRENDAMIENTO DE MOBILIARIO Y EQUI	212,500.00	83,079.60	129,420.40	7,395.00	122,025.40	122,025.40	-	122,025.40	122,025.40	7,395.00	-	94.29
3000	3200	3270	3271	ARRENDAMIENTO DE ACTIVOS INTANGIBL	68,000.00	16,800.00	51,200.00	43,045.20	8,154.80	8,154.80	-	8,154.80	8,154.80	43,045.20	-	15.93
3000	3200	3290	3291	OTROS ARRENDAMIENTOS	62,000.00	62,000.00	-	-	-	-	-	-	-	-	-	-
3000	3300	3310	3311	SERVICIOS LEGALES DE CONTABILIDAD A	553,000.00	-	553,000.00	59,134.17	493,865.83	493,865.83	-	472,869.83	472,869.83	59,134.17	20,996.00	85.51
3000	3300	3330	3331	SERVICIOS DE CONSULTORIA ADMINISTRA	65,000.00	-	65,000.00	59,176.80	5,823.20	5,823.20	-	5,823.20	5,823.20	59,176.80	-	8.96
3000	3300	3330	3332	SERVICIOS EN TECNOLOGIAS DE LA INFOR	194,000.00	70,000.00	124,000.00	53,356.00	70,644.00	70,644.00	-	70,644.00	70,644.00	53,356.00	-	56.97
3000	3300	3340	3341	SERVICIOS DE CAPACITACION	533,500.00	210,882.36	744,382.36	30,000.00	714,382.36	714,382.36	-	714,382.36	714,382.36	30,000.00	-	95.97
3000	3300	3360	3361	SERVICIOS DE APOYO ADMINISTRATIVO F	95,000.00	22,298.20	117,298.20	2,862.38	114,435.82	114,435.82	-	114,435.82	114,435.82	2,862.38	-	97.56
3000	3300	3380	3381	SERVICIOS DE VIGILANCIA	-	-	-	-	-	-	-	-	-	-	-	-
3000	3400	3410	3411	SERVICIOS FINANCIEROS Y BANCARIOS	383,425.00	-	383,425.00	116,171.79	267,253.21	267,253.21	-	254,256.34	254,256.34	116,171.79	12,996.87	66.31
3000	3400	3420	3421	SERVICIOS DE COBRANZA INVESTIGACION	62,000.00	10,000.00	52,000.00	25,277.03	26,722.97	26,722.97	-	26,722.97	26,722.97	25,277.03	-	51.39
3000	3400	3450	3451	SEGURO DE BIENES PATRIMONIALES	62,100.00	-	62,100.00	16,271.15	45,828.85	45,828.85	-	45,828.85	45,828.85	16,271.15	-	73.80
3000	3400	3480	3481	COMISIONES POR VENTAS	180,000.00	180,000.00	-	-	-	-	-	-	-	-	-	-
3000	3500	3510	3511	CONSERVACION Y MANTENIMIENTO MEN	218,000.00	-	218,000.00	12,582.65	205,417.35	205,417.35	-	205,417.35	205,417.35	12,582.65	-	94.23
3000	3500	3520	3521	INSTALACION REPARACION Y MANTENIMI	8,000.00	-	8,000.00	3,310.12	4,689.88	4,689.88	-	4,689.88	4,689.88	3,310.12	-	58.62
3000	3500	3530	3531	INSTALACION Y REPARACION Y MANTENI	29,000.00	15,000.00	14,000.00	6,973.76	7,026.24	7,026.24	-	7,026.24	7,026.24	6,973.76	-	50.19
3000	3500	3550	3551	REPARACION Y MANTENIMIENTO DE EQU	54,000.00	26,379.38	80,379.38	8,710.75	71,668.63	71,668.63	-	71,668.63	71,668.63	8,710.75	-	89.16
3000	3500	3580	3581	SERVICIOS DE LIMPIEZA Y MANEJO DE DE	174,000.00	-	174,000.00	3,005.38	170,994.62	170,994.62	-	157,093.18	157,093.18	3,005.38	13,901.44	90.28
3000	3500	3590	3591	SERVICIOS DE JARDINERIA Y FUMIGACION	22,700.00	-	22,700.00	9,244.00	13,456.00	13,456.00	-	13,456.00	13,456.00	9,244.00	-	59.28
3000	3600	3610	3611	DIFUSION POR RADIO TELEVISION Y OTRO	-	-	-	-	-	-	-	-	-	-	-	-
3000	3600	3610	3613	SERVICIOS DE IMPRESION Y REPRODUCCIC	23,000.00	-	23,000.00	16,852.00	6,148.00	6,148.00	-	6,148.00	6,148.00	16,852.00	-	26.73
3000	3600	3620	3621	DIFUSION POR RADIO TELEVISION Y OTRO	23,000.00	53,904.19	76,904.19	17,570.19	59,334.00	59,334.00	-	59,334.00	59,334.00	17,570.19	-	77.15
3000	3600	3630	3631	SERVICIOS DE CREATIVIDAD PREPRDUCCIC	79,000.00	4,265.61	83,265.61	9,000.00	74,265.61	74,265.61	-	74,265.61	74,265.61	9,000.00	-	89.19
3000	3600	3660	3661	SERVICIO DE CREACION Y DIFUSION DE CC	52,000.00	36,427.20	15,572.80	12,000.00	3,572.80	3,572.80	-	3,572.80	3,572.80	12,000.00	-	22.94
3000	3700	3710	3711	PASAJES AEREOS	65,000.00	32,000.00	33,000.00	4,163.69	28,836.31	28,836.31	-	28,836.31	28,836.31	4,163.69	-	87.38
3000	3700	3720	3721	PASAJES TERRESTRES	7,000.00	1,963.61	8,963.61	-	8,963.61	8,963.61	-	8,963.61	8,963.61	-	-	100.00
3000	3700	3750	3751	VIATICOS EN EL PAIS	65,400.00	64,805.21	130,205.21	16,711.98	113,493.23	113,493.23	-	113,493.23	113,493.23	16,711.98	-	87.16
3000	3700	3750	3752	GASTO DE TRASLADOS EN COMISIONES O	73,000.00	83,994.43	156,994.43	17,965.89	139,028.54	139,028.54	-	139,028.54	139,028.54	17,965.89	-	88.56
3000	3700	3790	3791	OTROS SERVICIOS DE TRASLADO Y HOSPEI	3,000.00	36.00	3,036.00	1,943.00	1,093.00	1,093.00	-	1,093.00	1,093.00	1,943.00	-	36.00
3000	3800	3830	3831	CONGRESOS Y CONVENCIONES	-	1,875.00	1,875.00	-	1,875.00	1,875.00	-	1,875.00	1,875.00	-	-	100.00
3000	3900	3920	3921	IMPUESTOS Y DERECHOS	-	242.00	242.00	-	242.00	242.00	-	242.00	242.00	-	-	100.00
3000	3900	3920	3923	TENENCIA Y CANJE DE PLACAS	12,000.00	1,875.00	10,125.00	2,465.00	7,660.00	7,660.00	-	7,660.00	7,660.00	2,465.00	-	75.65
3000	3900	3980	3982	IMPUESTO SOBRE NOMINA	343,000.00	-	343,000.00	94,153.00	248,847.00	248,847.00	-	248,847.00	248,847.00	94,153.00	-	72.55
3000	3900	3990	3991	OTROS SERVICIOS GENERALES	3,000.00	242.00	2,758.00	517.00	2,241.00	2,241.00	-	2,241.00	2,241.00	517.00	-	81.25
4000	4300	4390	4391	OTROS SUBSIDIOS	50,000.00	472,069.07	522,069.07	333,310.61	188,758.46	188,758.46	-	188,758.46	188,758.46	333,310.61	-	36.16
5000	5100	5110	5111	MUEBLES DE OFICINA Y ESTANTERIA	36,000.00	-	36,000.00	14,153.42	21,846.58	21,846.58	-	21,846.58	21,846.58	14,153.42	-	60.68
5000	5100	5150	5151	EQUIPO DE COMPUTO Y DE TECNOLOGIA	72,000.00	-	72,000.00	35,885.47	36,114.53	36,114.53	-	36,114.53	36,114.53	35,885.47	-	50.16
5000	5100	5190	5191	OTROS MOBILIARIOS Y EQUIPOS DE ADMI	85,000.00	6,321.97	78,678.03	78,678.03	-	-	-	-	-	78,678.03	-	-
5000	5600	5640	5641	SISTEMA DE AIRE ACONDICIONADO CALEF	21,000.00	5,200.80	15,799.20	-	15,799.20	15,799.20	-	15,799.20	15,799.20	-	-	100.00
5000	5600	5650	5651	EQUIPO DE COMUNICACION Y TELECOMU	-	15,363.69	15,363.69	-	15,363.69	15,363.69	-	15,363.69	15,363.69	-	-	100.00
5000	5900	5910	5911	SOFTWARE	15,000.00	-	15,000.00	15,000.00	-	-	-	-	-	15,000.00	-	-
5000	5900	5970	5971	LICENCIAS INFORMATICAS E INTELECTUAL	70,000.00	3,840.92	66,159.08	66,159.08	-	-	-	-	-	66,159.08	-	-
TOTALES					22,056,125.00	868,549.54	22,924,674.54	4,648,550.81	18,277,108.30	18,277,108.30	-	16,534,993.65	16,534,991.65	4,648,550.81	1,742,116.65	72.13


CHRISTIAN MEADE HIERBENT
COORDINADOR GENERAL


HECTOR S. SALAS SALAZAR
DDE S/DAE


C.P. JOSEFINA VALDOVINOS SANCHEZ
COINTEGRA S.C.

Estado Analítico del Ejercicio del Presupuesto de Egresos
Clasificación Funcional (Finalidad y Función)
ARRENDAMIENTO DE ACTIVOS INTANGIBLES

Concepto	Egresos					Subejercicio
	Aprobado	Ampliaciones/ (Reducciones)	Modificado	Devengado	Pagado	
	1	2	3 = (1 + 2)	4	5	
Gobierno						
Legislación						
Justicia						
Coordinación de la Política de Gobierno						
Relaciones Exteriores						
Asuntos Financieros y Hacendarios						
Seguridad Nacional						
Asuntos de Orden Público y de Seguridad Interior						
Otros Servicios Generales						
Desarrollo Social						
Protección Ambiental						
Vivienda y Servicios a la Comunidad						
Salud						
Recreación, Cultura y Otras Manifestaciones Sociales						
Educación						
Protección Social						
Otros Asuntos Sociales						
Desarrollo Económico						
Asuntos Económicos, Comerciales y Laborales en General	22,056,125.00	868,549.54	22,924,674.54	18,277,108.30	16,534,991.65	4,647,566.24
Agropecuaria, Silvicultura, Pesca y Caza						
Combustibles y Energía						
Minería, Manufacturas y Construcción						
Transporte						
Comunicaciones						
Turismo						
Ciencia, Tecnología e Innovación						
Otras Industrias y Otros Asuntos Económicos						
Otras no Clasificadas en Funciones Anteriores						
Transacciones de la Deuda Pública / Costo Financiero de la Deuda						
Transferencias, Participaciones y Aportaciones entre Diferentes Niveles y Órdenes de Gobierno						
Saneamiento del Sistema Financiero						
Adeudos de Ejercicios Fiscales Anteriores						
Total del Gasto	22,056,125.00	868,549.54	22,924,674.54	18,277,108.30	16,534,991.65	4,647,566.24

CHRISTIAN MEADE HEVERT
COORDINADOR GENERAL


HECTOR S SALAS SALAZAR
DDF SIFIDE

C.P. JOSEFINA VALDOVINOS SANCHEZ
COINTEGRA S.C.

Bajo protesta de decir verdad declaramos que los Estados Financieros y sus notas, son razonables, correctos y son responsabilidad del emisor.

SISTEMA DE FINANCIAMIENTO PARA EL DESARROLLO DEL EDO. DE S.L.P.
 SALVADOR NAVA MTZ 2992
 SAN LUIS POTOSI
 ESTADO ANALÍTICO DEL EJERCICIO DEL PRESUPUESTO DE EGRESOS
 UNIDAD RESPONSABLE
 DEL 01/01/2018 AL 30/11/2018

CONCEPTO	Autorizado	Ampliación Reducción	Modificado	Disponible a Compro.	Comprometido	Devengado	Comrometi no deveng	Ejercido	Pagado	Subejercicio	Ctas por Pagar	Avance
0535 SISTEMA DE FINANCIAMIENTO PARA EL DESARROLLO DEL EDO DE SLP	22,056,125.00	868,549.54	22,924,674.54	4,648,550.81	18,277,108.30	18,277,108.30	-	16,534,993.65	16,534,991.65	4,648,550.81	1,742,116.65	72.13
TOTALES	22,056,125.00	868,549.54	22,924,674.54	4,648,550.81	18,277,108.30	18,277,108.30	-	16,534,993.65	16,534,991.65	4,648,550.81	1,742,116.65	72.13



CHRISTIAN MEADE HERVERT
COORDINADOR GENERAL



HECTOR S SALAS SALAZAR
DDE S/FIDE




C.P. JOSEFINA VALDOVINOS SANCHEZ
COINTEGRA S.C.

Bajo protesta de decir verdad declaramos que los Estados Financieros y sus notas, son razonables, correctos y son responsabilidad del emisor.

SISTEMA DE FINANCIAMIENTO PARA EL DESARROLLO DEL EDO. DE S.L.P.
 SALVADOR NAVA MTZ 2992
 SAN LUIS POTOSI
 ESTADO ANALÍTICO DEL EJERCICIO DEL PRESUPUESTO DE EGRESOS
 DISTRIBUCION GEOGRAFICA
 DEL 01/01/2018 AL 30/11/2018

	CONCEPTO	Autorizado	Ampliación Reducción	Modificado	Disponible a Compro.	Comprometido	Devengado	Comrometi no deveng	Ejercido	Pagado	Subejercicio	Ctas por Pagar	Avance
24	SAN LUIS POTOSI	22,056,125.00	868,549.54	22,924,674.54	4,648,550.81	18,277,108.30	18,277,108.30	-	16,534,993.65	16,534,991.65	4,648,550.81	1,742,116.65	72.13
	TOTALES	22,056,125.00	868,549.54	22,924,674.54	4,648,550.81	18,277,108.30	18,277,108.30	-	16,534,993.65	16,534,991.65	4,648,550.81	1,742,116.65	72.13



CHRISTIAN MEADE HERVERT
 COORDINADOR GENERAL



HECTOR S SALAS SALAZAR
 DDF SÍFIDE



C.P. JOSEFINA VALDOVINOS SANCHEZ
 COINTEGRA S.C.


Bajo protesta de decir verdad declaramos que los Estados Financieros y sus notas, son razonables, correctos y son responsabilidad del emisor.

SISTEMA DE FINANCIAMIENTO PARA EL DESARROLLO DEL EDO DE SLP

Gasto por Categoría Programática

ESTADO ANALÍTICO DEL EJERCICIO DEL PRESUPUESTO DE EGRESOS

Concepto	Egresos					Subejercicio 6 = (3 - 4)
	Aprobado	Ampliaciones/ (Reducciones)	Modificado	Devengado	Pagado	
	1	2	3 = (1 + 2)	4	5	
Programas						
Subsidios: Sector Social y Privado o Entidades Federativas y Municipios						
Sujetos a Reglas de Operación						
Otros Subsidios						
Desempeño de las Funciones						
Prestación de Servicios Públicos						
Provisión de Bienes Públicos						
Planeación, seguimiento y evaluación de políticas públicas						
Promoción y fomento	22,056,125.00	868,549.54	22,924,674.54	18,277,108.30	16,534,991.65	4,648,550.81
Regulación y supervisión						
Funciones de las Fuerzas Armadas (Únicamente Gobierno Federal)						
Específicos						
Proyectos de Inversión						
Administrativos y de Apoyo						
Apoyo al proceso presupuestario y para mejorar la eficiencia institucional						
Apoyo a la función pública y al mejoramiento de la gestión						
Operaciones ajenas						
Compromisos						
Obligaciones de cumplimiento de resolución jurisdiccional						
Desastres Naturales						
Obligaciones						
Pensiones y jubilaciones						
Aportaciones a la seguridad social						
Aportaciones a fondos de estabilización						
Aportaciones a fondos de inversión y reestructura de pensiones						
Programas de Gasto Federalizado (Gobierno Federal)						
Gasto Federalizado						
Participaciones a entidades federativas y municipios						
Costo financiero, deuda o apoyos a deudores y ahorradores de la banca						
Adeudos de ejercicios fiscales anteriores						
Total del Gasto	22,056,125.00	868,549.54	22,924,674.54	18,277,108.30	16,534,991.65	4,648,550.81


 CHRISTIAN MEADE HERVERT
 COORDINADOR GENERAL



 HECTOR S SALAS SALAZAR
 DDF SIFIDE


 C.P. JOSEFINA VALDOVINOS SANCHEZ
 COINTEGRA S.C.

Bajo protesta de decir verdad declaramos que los Estados Financieros y sus notas, son razonables, correctos y son responsabilidad del emisor.

SISTEMA DE FINANCIAMIENTO PARA EL DESARROLLO DEL EDO. DE S.L.P.
 SALVADOR NAVA MTZ 2992
 SAN LUIS POTOSI
 ESTADO ANALÍTICO DEL EJERCICIO DEL PRESUPUESTO DE EGRESOS
 CAPITULO DEL GASTO
 DEL 01/01/2018 AL 30/11/2018

CONCEPTO	Autorizado	Ampliación Reducción	Modificado	Disponible a Compro.	Comprometido	Devengado	Comrometi no deveng	Ejercido	Pagado	Subejercicio	Ctas por Pagar	Avance
1000 SERVICIOS PERSONALES	17,066,000.00	296,480.47	17,362,480.47	3,279,890.03	14,082,590.44	14,082,590.44	-	12,389,324.05	12,389,322.05	3,279,890.03	1,693,268.39	71.36
2000 MATERIALES Y SUMINISTROS	420,000.00	116,557.81	536,557.81	59,002.66	478,539.72	478,539.72	-	477,585.77	477,585.77	59,002.66	953.95	88.85
3000 SERVICIOS GENERALES	4,221,125.00	16,557.81	4,204,567.19	766,471.51	3,438,095.68	3,438,095.68	-	3,390,201.37	3,390,201.37	766,471.51	47,894.31	80.63
4000 TRANSFERENCIAS ASIGNACIONES S	50,000.00	472,069.07	522,069.07	333,310.61	188,758.46	188,758.46	-	188,758.46	188,758.46	333,310.61	-	36.16
5000 BIENES MUEBLES, INMUEBLES E INI	299,000.00	-	299,000.00	209,876.00	89,124.00	89,124.00	-	89,124.00	89,124.00	209,876.00	-	29.81
TOTALES	22,056,125.00	868,549.54	22,924,674.54	4,648,550.81	18,277,108.30	18,277,108.30	-	16,534,993.65	16,534,991.65	4,648,550.81	1,742,116.65	72.13



CHRISTIAN MEADE HERVERT
 COORDINADOR GENERAL



HECTOR S SALAS SALAZAR
 DDF, SIFIDE



C.P. JOSEFINA VALDOVINOS SANCHEZ
 COINTEGRA S.C.

Bajo protesta de decir verdad declaramos que los Estados Financieros y sus notas, son razonables, correctos y son responsabilidad del emisor.

SISTEMA DE FINANCIAMIENTO PARA EL DESARROLLO DEL ESTADO DE SAN LUIS POTOSI

SALVADOR NAVA MTZ 2992

SAN LUIS POTOSI

INFORMACIÓN DEL GASTO POR CATEGORÍA PROGRAMÁTICA

A NOVIEMBRE 2018

CLAVE PROGRAMÁTICA		CONCEPTO	METAS		VALUACIÓN MODIFICADA	AVANCE PROGRAMÁTICO		AVANCE FINANCIERO	
PP	CA		INDICADOR	CANTIDAD		CANTIDAD	%	PAGADO	%
F	2.2.4.2.0	FINANCIAMIENTO PARA EL DESARROLLO	MONTO DE FINANCIAMIENTOS OTORGADOS	93,894,017.00	0.00	127,919,515.00	136.24%	16,534,991.65	72.13%

DEFINICION DEL INDICADOR: LLEVAR UN REGISTRO Y CONTROL DEL MONTO COLOCADO A PROYECTOS PRODUCTIVOS, CON EL OBJETIVO DE MEDIR EL CUMPLIMIENTO DE LA META PLANTEADA, EN RELACION AL PRESUPUESTO ASIGNADO AL PROGRAMA

Nota: Cabe señalar que la meta de colocación tuvo incrementos, de acuerdo a los programas que se operaron durante el ejercicio y los cuales se fueron incluyendo en los indicadores

SISTEMA DE FINANCIAMIENTO PARA EL DESARROLLO DEL ESTADO DE SAN LUIS POTOSI

EVALUACION DE LA EJECUCION DEL PROGRAMA
A NOVIEMBRE 2018

Nombre del Indicador: MONTO COLOCADO

Objetivo del indicador: MEDIR EL MONTO DE AVANCE DE LA CANTIDAD COLOCADA AL MES CON BASE A LA META PLANTEADA DE COLOCACIÓN.

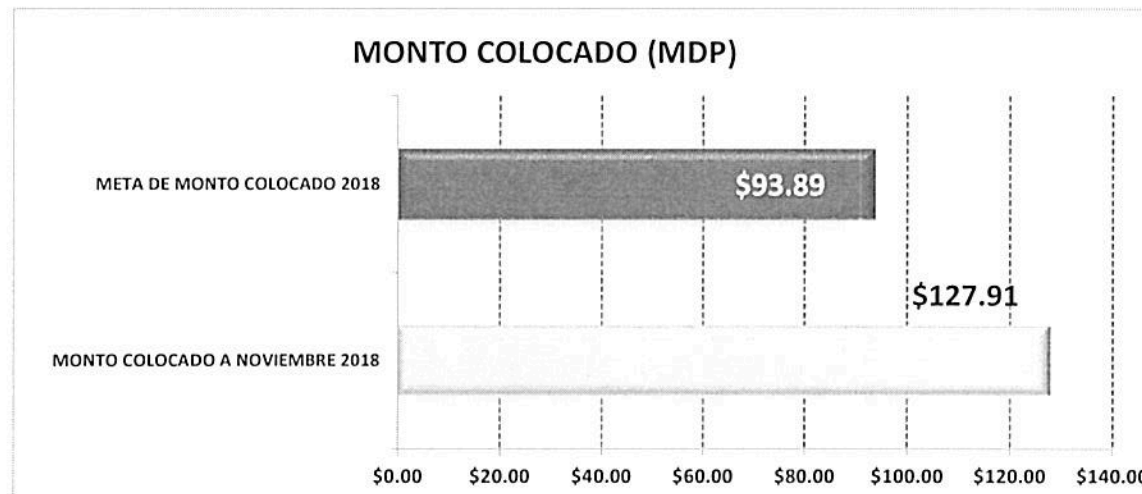
Variables que intervinieron:	MONTO COLOCADO AL MES
	META DE MONTO DE COLOCACIÓN ANUAL

Unidad de Medida:	MILLONES DE PESOS
-------------------	-------------------

Base de comparación: Monto acumulado al mes Vs. Meta anual planteada de colocación.

Interpretación del indicador: Muestra el avance del monto colocado al mes que se reporta con respecto a la colocacion anual planteada en el programa.

MONTO COLOCADO (MDP)		AVANCE DE CUMPLIMIENTO DE LA META
MONTO COLOCADO A NOVIEMBRE 2018	\$127.91	
META DE MONTO COLOCADO 2018	\$93.89	136.23%



SISTEMA DE FINANCIAMIENTO PARA EL DESARROLLO DEL ESTADO DE SAN LUIS POTOSI

EVALUACION DE LA EJECUCION PRESUPUESTARIA
A NOVIEMBRE 2018

Nombre del indicador: MONTO DEL PRESUPUESTO EJERCIDO AL MES CONTRA PRESUPUESTO PROGRAMADO

Objetivo del indicador: DETERMINAR EL MONTO DEL PRESUPUESTO QUE SE HA EJERCIDO EN COMPARACION CON EL PRESUPUESTO PROGRAMADO

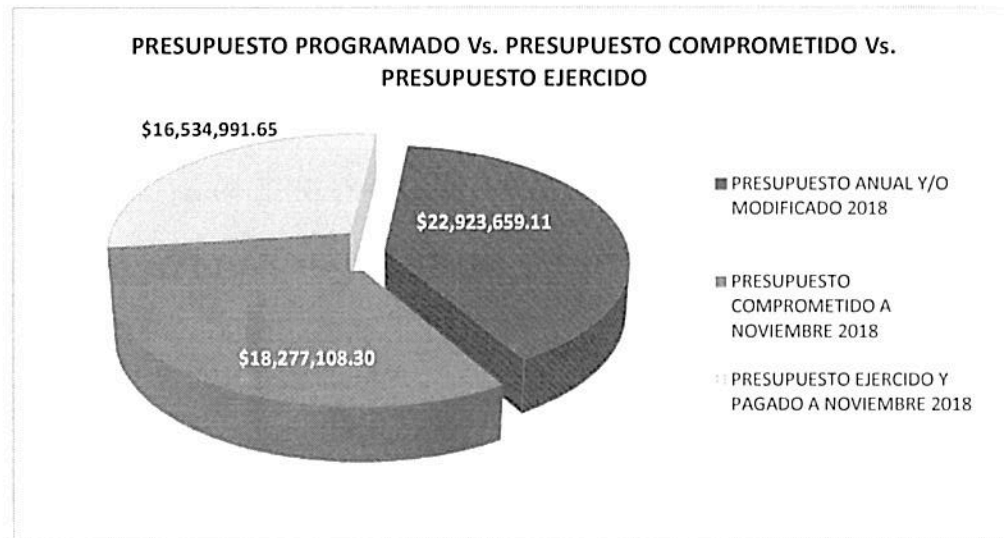
Variables que intervinieron:	MONTO EJERCIDO DEL PRESUPUESTO AL MES
	MONTO DEL PRESUPUESTO ANUAL

Unidad de Medida: MILLONES DE PESOS

Base de comparación: Monto ejercido al mes Vs. Monto de presupuestado anual

Interpretación del indicador: Muestra el avance del ejercicio del presupuesto de manera acumulada.

		PORCENTAJE DE AVANCE
PRESUPUESTO ANUAL Y/O MODIFICADO 2018	\$22,923,659.11	
PRESUPUESTO COMPROMETIDO A NOVIEMBRE 2018	\$18,277,108.30	
PRESUPUESTO EJERCIDO Y PAGADO A NOVIEMBRE 2018	\$16,534,991.65	72.13%



SISTEMA DE FINANCIAMIENTO PARA EL DESARROLLO DEL ESTADO DE SAN LUIS POTOSI

EVALUACION DE LA EJECUCION PRESUPUESTARIA
A NOVIEMBRE 2018

Nombre del Indicador: PROPORCION DEL EJERCICIO DE GASTO POR CAPITULO

Objetivo del indicador: DETERMINAR EL PORCENTAJE DE APLICACIÓN DEL GASTO POR CAPITULO

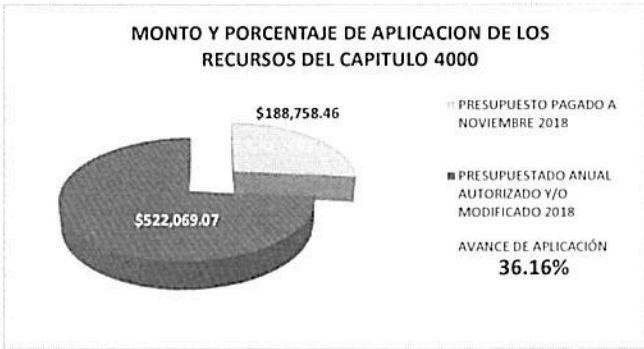
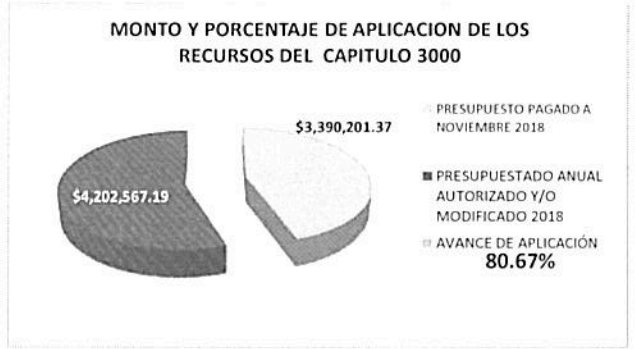
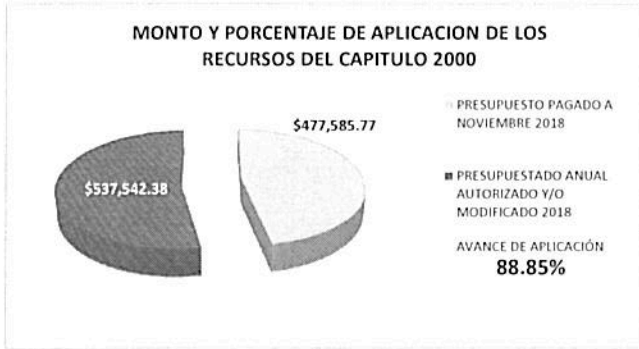
Variables que intervinieron:	TOTAL DEL PRESUPUESTO DE GASTO POR CAPITULO
	TOTAL DEL EJERCICIO DEL PRESUPUESTO POR CAPITULO AL MES

Unidad de Medida: MILLONES DE PESOS / PORCENTAJE

Base de comparación: Monto presupuestado por capítulo de gasto Vs. Monto ejercicio por capítulo de gasto

Interpretación del indicador: Muestra el avance del ejercicio de presupuesto por capítulo

	PRESUPUESTO PAGADO A NOVIEMBRE 2018	PRESUPUESTADO ANUAL Y/O MODIFICADO 2018	AVANCE DE APLICACIÓN
CAPITULO 1000	\$ 12,389,322.05	\$ 17,362,480.47	71.36%
CAPITULO 2000	\$ 477,585.77	\$ 537,542.38	88.85%
CAPITULO 3000	\$ 3,390,201.37	\$ 4,202,567.19	80.67%
CAPITULO 4000	\$ 188,758.46	\$ 522,069.07	36.16%
CAPITULO 5000	\$ 89,124.00	\$ 299,000.00	29.81%
	\$ 16,534,991.65	\$ 22,923,659.11	72.13%



SISTEMA DE FINANCIAMIENTO PARA EL DESARROLLO DEL ESTADO DE SAN LUIS POTOSI

EVALUACION DE LA EJECUCION PRESUPUESTARIA
A NOVIEMBRE 2018

Nombre del Indicador: MONTO DEL PRESUPUESTO EJERCIDO POR CLASIFICACION ECONOMICA

Objetivo del indicador: DETERMINAR EL MONTO DEL PRESUPUESTO QUE SE HA EJERCIDO AL MES QUE SE REPORTA POR EL TIPO DE GASTO

Variables que intervinieron: MONTO EJERCIDO DEL PRESUPUESTO POR GASTO DE CAPITAL Y CORRIENTE
MONTO DEL PRESUPUESTO ANUAL POR GASTO DE CAPITAL Y CORRIENTE

Unidad de Medida: MILLONES DE PESOS

Base de comparación: Monto ejercido al mes

Interpretación del indicador: Muestra el avance del ejercicio del presupuesto de manera acumulada al mes que se reporta con base a la clasificación económica del gasto.

PRESUPUESTO EJERCIDO DE GASTO DE CAPITAL \$89,124.00
PRESUPUESTO EJERCIDO DE GASTO CORRIENTE \$16,445,867.65

