

SISTEMA DE FINANCIAMIENTO PARA EL DESARROLLO DEL ESTADO DE SLP
ESTADO DE POSICION FINANCIERA
AL 31 DE MAYO DEL 2018

(Miles de pesos)

ACTIVO		PASIVO	
2018	may-17	2018	may-17
ACTIVO CIRCULANTE		PASIVO CIRCULANTE	
EFFECTIVO Y EQUIVALENTES		CUENTAS POR PAGAR A CORTO PLAZO	
1112 BANCOS TESORERIA	2,673	7,006	743
DERECHO A RECIBIR EFFECTIVO O EQUIVLANTE		2111 SERVICIOS PERSONALES POR PAGAR	
1121 INVERSIONES FINANCIERAS	40,561	17,351	16
1123 DEUDORES DIVERSOS POR COBRAR	403	158	658
1126 PRESTAMOS OTORGADOS A CORTO PLAZO	3,361	4,783	2117 RETENCIONES Y CONTRIBUCIONES POR PAGAR
1126 PERSTAMOS OTORGADOS (INTERES VIG)	319	366	436
1126 PRESTAMOS OTORGADOS(INTERES VENCIDO)	976	1,063	2119 OTRAS CUENTAS POR PAGAR
ESTIMACIONES POR PERDIDAO DETERIOROR DE ACTIVOS CIRCULANTES		2161 FONDOS EN GARANTIA A CORTO PLAZO	
1161 ESTIMACIONES DE CUENTAS INCOBRABLES	-9,293	-4,803	12
BIENES INMUEBLES DERIVADOS DE EMBARGOS, DECOMISOS,		TOTAL PASIVO CIRCULANTE	
1194 BIENES INMUEBLES DERIVADOS DE EMBARGOS	4,552	2,594	8,630
			10,777
		PASIVO NO CIRCULANTE	
		DOCUMENTOS POR PAGAR A LARGO PLAZO	
		2229 DOCUMENTOS POR PAGAR	11,921
		PROVISIONES A LARGO PLAZO	
		2269 OTRAS PROVISIONES	2,883
		TOTAL PASIVO NO CIRCULANTE	
		14,804	22,871
TOTAL ACTIVO CIRCULANTE	43,553	28,520	23,434
		HACIENDA PUBLICA	
ACTIVO NO CIRCULANTE		3110 PATRIMONIO	
INVERSIONES FINANCIERAS A LARGO PLAZO		3220 RESULT.EJERC..ANTERIORES	
1213 FIDEICOMISO, MANDATOS	11,307	11,982	119,462
1214 PARTICIPACIONES Y APORTACIONES DE CAPITAL	856	856	52,722
DERECHOS A RECIBIR EFFECTIVO O EQUIVALENTES A LP		3230 REVALUOS	
1123 DEUDORES DIVERSOS A LARGO PLAZO			8,338
1224 PRESTAMOS OTORGADOS A LP	134,365	136,362	RESULTADO DEL PERIODO(AHORRO/DESAHORRO)
BIENES INMUEBLES, INFRAESTRUCTURA Y CONSTRUCCIONES EN PROCESO		3,311	
1230 BIENES INMUEBLES	22,740	22,740	2,985
BIENES MUEBLES			
1240 BIENES MUEBLES	4,165	3,478	
SOFTWARE Y LICENCIAS			
1251 SOFTWARE/LICENCIAS	36	36	
1252 MARCAS	53	11	
DEPRECIACION, DETERIORO Y AMORTIZACION ACUMULADAD DE BIENES			
1261 DEPRECIACIONES BIENES INMUEBLES	-6,702	-6,047	
1263 DEPRECIACIONES BIENES MUEBLES	-3,087	-2,987	
1265 AMORTIZACION BIENES INTANGIBLES	-21	-21	
TOTAL ACTIVO NO CIRCULANTE	163,713	166,411	TOTAL HACIENDA PUBLICA
			183,833
			161,284
TOTAL DEL ACTIVO	207,266	194,931	TOTAL PASIVO Y HACIENDA PUBLICA
			207,266
			194,931

CUENTAS DE ORDEN

CONTROL DE OTORGAMIENTO DE CREDITOS	137,726
CREDITOS FONDO DE GARANTIA	2,524
PRESUPUESTO AUTORIZADO	22,056
PRESUPUESTO MODIFICADO	572
PRESUPUESTO DE EGRESOS POR EJECER	15,143
PRESUPUESTO DE EGRESOS COMPOMETIDO	7,485
PRESUPUESTO DE EGRESOS DEVENGADO	7,485
PRESUPUESTO DE EGRESOS EJERCIDO	6,240
PRESUPUESTO DE EGRESOS PAGADO	6,240

CHRISTIAN MEADE HERVERT
COORDINADOR GENERAL

HECTOR S. SALAS SALAZAR
DDF SIFIDE

C.P. JOSEFINA VALDOVINOS SANCHEZ
COINTEGRA S.C.

Bajo protesta de decir verdad declaramos que los Estados Financieros y sus notas, son razonables, correctos y son responsabilidad del emisor.

SISTEMA DE FINANCIAMIENTO PARA EL DESARROLLO DEL ESTADO DE SLP

ESTADO DE ACTIVIDADES

DEL 01 DE ENERO AL 31 DE MAYO DEL 2018

(Miles de pesos)

	2018	may-17
INGRESOS		
PRODUCTOS		
4150 PRODUCTOS DE TIPO CORRIENTE	582	457
TRANSFENCIAS, ASIGNACIONES Y SUBSIDIOS		
4220 TRANSFERENCIAS, ASIGNACIONES Y SUBSIDIOS	6,543	7,191
INGRESOS FINANCIEROS		
4310 INGRESOS FINANCIEROS (INTERES)	4,687	3,773
4319 RECUPERACIONES	0	0
TOTAL DE INGRESOS:	11,812	11,421
EGRESOS:		
5110 SERVICIOS PERSONALES	5,865	5,626
5120 MATERIALES Y SUMINISTROS	123	107
5130 SERVICIOS GENERALES	1,232	1,346
5230 SUBSIDIOS Y SUBVENCIONES	76	
5599 OTROS GASTOS	201	214
	7,497	7,293
RESULTADO DE OPERACIÓN	4,315	4,128
MENOS:		
5511 ESTIMACIONES	295	398
5513 DEPRECIACIONES	307	363
5521 IMPUESTOS (ISR	39	
5522 PROVISIONES (RESERVA LIQ. LAB)	363	382
	1,004	1,143
RESULTADO DEL PERIODO(AHORRO/DESAHORRO)	3,311	2,985

Bajo protesta de decir verdad declaramos que los Estados Financieros y sus notas, son razonables, correctos y son responsabilidad del emisor.


CHRISTIAN MEADE HERVERT
COORDINADOR GENERAL



HECTOR S. SALAS SALAZAR
DDF SIFIDE
S I F I D E



C.P. JOSEFINA VALDOVINOS SANCHEZ
COINTEGRA S.C.

SISTEMA DE FINANCIAMIENTO PARA EL DESARROLLO DEL ESTADO DE SLP
ESTADO DE POSICION FINANCIERA
AL 31 DE MAYO DEL 2018

ACTIVO			PASIVO		
ACTIVO CIRCULANTE	ORIGEN	APLICACIÓN	PASIVO CIRCULANTE	ORIGEN	APLICACIÓN
EFFECTIVO Y EQUIVALENTES	4,334.00		CUENTAS POR PAGAR A CORTO PLAZO		2146
1112 BANCOS TESORERIA			2111 SERVICIOS PERSONALES POR PAGAR		
DERECHO A RECIBIR EFECTIVO O EQUIVALENTE		21,899	2112 PROVEEDORES		
1121 INVERSIONES FINANCIERAS			2116 INTERES Y COMISION POR PAGAR		
1123 DEUDORES DIVERSOS POR COBRAR			2117 RETENCIONES Y CONTRIBUCIONES POR PAGAR		
1126 PRESTAMOS OTORGADOS A CORTO PLAZO			2119 OTRAS CUENTAS POR PAGAR		
1126 PERSTAMOS OTORGADOS (INTERES VIG)			2161 FONDOS EN GARANTIA A CORTO PLAZO		
1126 PRESTAMOS OTORGADOS(INTERES VENCIDO)			TOTAL PASIVO CIRCULANTE	0	2,146
ESTIMACIONES POR PERDIDAO DETERIOROR DE ACTIVOS C	4490				
1161 ESTIMACIONES DE CUENTAS INCOBRABLES			PASIVO NO CIRCULANTE		
BIENES INMUEBLES DERIVADOS DE EMBARGOS, DECOMISOS,		1958	DOCUMENTOS POR PAGAR A LARGO PLAZO		8430
1194 BIENES INMUEBLES DERIVADOS DE EMBARGOS			2229 DOCUMENTOS POR PAGAR		
			PROVISIONES A LARGO PLAZO	363	
			2269 OTRAS PROVISIONES		
			TOTAL PASIVO NO CIRCULANTE	363	8,430
TOTAL ACTIVO CIRCULANTE	8,824	23,857	TOTAL PASIVO	363	10,576
ACTIVO NO CIRCULANTE			HACIENDA PUBLICA		
INVERSIONES FINANCIERAS A LARGO PLAZO	675				
1213 FIDEICOMISO, MANDATOS					
1214 PARTICIPACIONES Y APORTACIONES DE CAPITAL		0	HACIENDA PUBLICA/PATRIMO CONT	14600	
DERECHOS A RECIBIR EFECTIVO O EQUIVALENTES A LP	1,997		3110 PATRIMONIO		
1123 DEUDORES DIVERSOS A LARGO PLAZO			HACIENDA PUBLICA/PATRIMONIO GENERADO	7,949	
1224 PRESTAMOS OTORGADOS A LP			3220 RESULT.EJERC.ANTERIORES		
BIENES INMUEBLES, INFRAESTRUCTURA Y CONSTRUCCIONES EN PROCESO			3230 REVALUOS		
1230 BIENES INMUEBLES			RESULTADO DEL PERIODO(AHORRO/DESAHORRO)		
BIENES MUEBLES		687			
1240 BIENES MUEBLES					
SOFTWARE Y LICENCIAS		43			
1251 SOFTWARE/LICENCIAS					
1252 MARCAS					
DEPRECIACION, DETERIORO Y AMORTIZACION ACUMULADA	755				
1261 DEPRECIACIONES BIENES INMUEBLES					
1263 DEPRECIACIONES BIENES MUEBLES					
1265 AMORTIZACION BIENES INTANGIBLES					
TOTAL ACTIVO NO CIRCULANTE	3,427	730			
TOTAL DEL ACTIVO	12,251	24,587	TOTAL HACIENDA PUBLICA	22,549	0
			TOTAL PASIVO Y HACIENDA PUBLICA	22,912	10,576
			TOTAL ORIGEN Y APLICACIÓN	35,163	35,163

Bajo protesta de decir verdad declaramos que los Estados Financieros y sus notas, son razonables, correctos y son responsabilidad del emisor.


CHRISTIAN MEADE HERBERT
 COORDINADOR GENERAL


HECTOR S. SALAS SALAZAR
 DDF SIFIDE


C.P. JOSEFINA VALDIVINOS SANCHEZ
 COINTEGRA S. C.

SISTEMA DE FINANCIAMIENTO PARA EL DESARROLLO DEL ESTADO DE SLP
ESTADO DE VARIACION EN HACIENDA PUBLICA
DEL 01 DE ENERO AL 31 DE MAYO DEL 2018

Concepto	Hacienda publica/ patrimonio contribuido	Hacienda Publica patrimonio Genarados de Ejercicio anteriores	Hacienda Publica Patrimonio Generado del ejercicio	Exceso o insuficiencia en la actualizacion de la Hacienda Pub/ Patri	Total
Patrimonio Neto Inicial Ajustado del Ejercicio	119,461,968.00	-	-	-	119,461,968.00
Aportaciones	119,461,968.00				119,461,968.00
Donaciones de Capital					
Actualización de la Hacienda Pública/Patrimonio					
Hacienda Pública / Patrimonio Neto del Ejercicio		53,436,884.00	7,623,139.00		61,060,023.00
Resultados del Ejercicio (Ahorro/Desahorro)			7,623,139.00		7,623,139.00
Resultados de Ejercicios Anteriores		45,098,391.00			45,098,391.00
Revaluos		8,338,493.00			8,338,493.00
Reservas					
Rectificación de resultados de Ejercicio Anteriores					
Exceso o Insuficiencia en la Actualización de la Hacienda Pública / Patrimonio Neto 2017	-	-	-		-
Resultado por Posición Monetaria					
Resultado por Tenencia de Activos no Monetarios					
Hacienda pública/Patrimonio neto 2017	119,461,968.00	53,436,884.00	7,623,139.00	-	180,521,991.00
Cambios en la Hacienda Pública / Patrimonio Neto del Ejercicio 2018	-				-
Aportaciones					
Donaciones de Capital					
Actualización de la Hacienda Pública/Patrimonio					
Variaciones de la Hacienda Pública / Patrimonio Neto del Ejercicio		-	3,310,870.00		3,310,870.00
Resultados del Ejercicio (Ahorro/Desahorro)			3,310,870.00		3,310,870.00
Resultados de Ejercicios Anteriores					
Revaluos					
Reservas					
Rectificaciones de Resultados de Ejercicios Anteriores					
Cambios en el exceso o insuficiencia en la actualización de la Hacienda Pública / Patrimonio Neto 2018					
Resultado por Posición Monetaria					
Resultado por Tenencia de Activos no Monetarios					
Saldo Neto en la Hacienda Pública / Patrimonio 2018	119,461,968.00	53,436,884.00	10,934,009.00	-	183,832,861.00

Bajo protesta de decir verdad declaramos que los Estados Financieros y sus notas, son razonables, correctos y son responsabilidad del emisor.


CHRISTIAN MEADE HERVERT
 COORDINADOR GENERAL


HECTOR S. SALAS SALAZAR
 DDF SIFIDE


C.P. JOSEFINA VALDIVINOS SANCHEZ
 COINTEGRA S.C.

SISTEMA DE FINANCIAMIENTO PARA EL DESARROLLO DEL EDO DE SLP
ESTADO DE FLUJO DE EFECTIVO
DEL 01 DE ENERO AL 31 DE MAYO DE 2018

Concepto	2018	2017	Concepto	2018	2017
Flujos de Efectivo de las Actividades de Operación			Flujos de Efectivo de las Actividades de Inversión		
Origen	11,811,582	11,420,998	Origen	13,362,248	9,091,248
Impuestos			Bienes Inmuebles, Infraestructura y Construcciones en Proceso		
Cuotas y Aportaciones de Seguridad Social			Bienes Muebles		
Contribuciones de mejoras			Otros Origenes de Inversión	13,362,248	9,091,248
Derechos			Aplicación	16,121,965	5,597,155
Productos de Tipo Corriente	581,973	456,965	Bienes Inmuebles, Infraestructura y Construcciones en Proceso		
Aprovechamientos de Tipo Corriente			Bienes Muebles		
Ingresos por Venta de Bienes y Servicios	4,686,609	3,773,033	Otras Aplicaciones de Inversión	16,121,965	5,597,155
Ingresos no Comprendidos en las Fracciones de la Ley de Ingresos Causados en Ejercicios Fiscales Anteriores Pendientes de Liquidación o Pago			Flujos Netos de Efectivo por Actividades de Inversión	2,759,717	3,494,093
Participaciones y Aportaciones Transferencias, Asignaciones y Subsidios y Otras Avudas	6,543,000	7,191,000	Flujo de Efectivo de las Actividades de Financiamiento		
Otros Origenes de Operación			Origen		
Aplicación			Endeudamiento Neto		
Servicios Personales	8,500,712	8,435,811	Interno		
Materiales y Suministros	5,864,871	5,625,749	Externo		
Servicios Generales	123,011	107,196	Otros Origenes de Financiamiento		
Transferencias Internas y Asignaciones al Sector Público	1,232,177	1,346,206	Aplicación		
Transferencias al resto del Sector Público			Servicios de la Deuda		
Subsidios y Subvenciones	76,071		Interno		
Ayudas Sociales			Externo		
Pensiones y Jubilaciones			Otras Aplicaciones de Financiamiento		
Transferencias a Fideicomisos, Mandatos y Contratos Anteriores			Flujos netos de Efectivo por Actividades de Financiamiento		
Transferencias a la Seguridad Social			Incremento/Disminución Neta en el Efectivo y Equivalentes	551,153	6,479,280
Donativos			Efectivo y Equivalentes al Inicio del Ejercicio	2,121,547.00	527,151.00
Transferencias al Exterior			Efectivo y Equivalentes al Final del Ejercicio	2,672,700.00	7,006,431.00
Participaciones					
Aportaciones					
Convenios					
Otras Aplicaciones de Operación	1,204,582	1,356,660			
Flujos de Efectivo de las Actividades de Operación	3,310,870	2,985,187			

Bajo protesta de decir verdad declaramos que los Estados Financieros y sus notas, son razonables, correctos y son responsabilidad del emisor.

CHRISTIAN MEADE HERVERT
COORDINADOR GENERAL

HECTOR S. SALAS SALAZAR
DDF SIFIDE

C.P. JOSEFINA VALDOVINOS SANCHEZ
COINTEGRA S.C.

ESTADO ANALÍTICO DEL ACTIVO del 01/01/2018 al 31/05/2018 (Miles de Pesos)
SIFIDE
SALVADOR NAVA MTZ 2992
SAN LUIS POTOSI

Empresa :	ContabilDES2014	Saldo Anterior Debe		Haber	Saldo Actual	Flujo Periodo
	CONCEPTO DE LA CUENTA	2122	258039	257488	2673	551
1112	Bancos/Tesorería					
	Efectivo y Equivalentes	2122	258039	257488	2673	551
1121	Inversiones financieras de corto plazo	36243	179494	175176	40561	4318
1123	Deudores diversos por cobrar a Corto Plazo	391	130	118	403	12
1124	Ingresos por recuperar a Corto Plazo	1	0	0	1	0
1126	Préstamos otorgados a Corto Plazo	4460	5158	4962	4656	196
	Derechos a Recibir Efectivo o Equivalentes	41095	184782	180256	45621	4526
1161	(Estimaciones para cuentas incobrables por Derechos a recibir efectivo	-9001	36	327	-9292	-291
	Estimación por Perdidas o Deterioro de Activos	-9001	36	327	-9292	-291
1194	Bienes InmMuebles derivados de embargos, decomisos,	4651	0	99	4552	-99
	Otros Activos Circulantes	4651	0	99	4552	-99
	ACTIVO CIRCULANTE	38867	442857	438170	43554	4687
1213	Fideicomisos, Mandatos y Contratos Análogos	11982	0	675	11307	-675
1214	Participaciones y Aportaciones de Capital	856	0	0	856	0
	Inversiones Financieras a Largo Plazo	12838	0	675	12163	-675
1224	Préstamos Otorgados a Largo Plazo	133787	54705	54127	134365	578
	Derechos a Recibir Efectivo o Equivalentes a	133787	54705	54127	134365	578
1231	Terrenos	5164	0	0	5164	0
1232	Edificios	17575	0	0	17575	0
	Bienes Inmuebles, Infraestructura y	22739	0	0	22739	0
1241	Mobiliario y Equipo de Administración	2408	51	10	2449	41
1242	Mobiliario y Equipo Educativo y Recreativo	17	0	0	17	0
1244	Equipo de Transporte	1215	0	0	1215	0
1246	Maquinaria, otros Equipos y Herramientas	484	0	0	484	0
	Bienes Muebles	4124	51	10	4165	41
1251	Software	36	0	0	36	0
1254	Licencias	53	0	0	53	0
	Activos Intangibles	89	0	0	89	0
1261	Depreciación Acumulada de Bienes Inmuebles	-6429	0	273	-6702	-273
1263	Depreciación Acumulada de Bienes Muebles	-3053	12	46	-3087	-34
1265	Amortización Acumulada de Activos Intangibles	-21	0	1	-22	-1
	(Depreciaciones, Deterioro y Amortizaciones	-9503	12	320	-9811	-308
	ACTIVO NO CIRCULANTE	164074	54768	55132	163710	-364
	TOTAL	202941	497625	493302	207264	4323


CHRISTIAN MEADE HERVERT
COORDINADOR GENERAL

HECTOR S. SALAS SALAZAR
DDF SIFIDE


C.P. JOSEFINA VALDIVIAOS SANCHEZ
COINTEGRA S.C.

ESTADO ANALÍTICO DEL PASIVO del 01/01/2018 AL 31/05/2017 (Miles de Pesos)
 SIFIDE
 SALVADOR NAVA MTZ 2992

Empresa :	ContabilDES2014	SAN LUIS POTOSI		R.F.C. : SFD 000509IWA		
	CONCEPTO DE LA CUENTA	Saldo Anterior	Debe	Haber	Saldo Actual	Flujo Periodo
	2111 Servicios Personales por pagar a Corto Plazo	-437	3563	3906	-780	-343
	2112 Proveedores por pagar a Corto Plazo	-51	1555	1520	-16	35
	2116 Intereses y Comisiones por pagar a Corto Plazo	-641	118	138	-661	-20
	2117 Retenciones y Contribuciones por pagar a Corto Plazo	-1032	3820	3224	-436	596
	2119 Otras Cuentas por pagar a Corto Plazo	-2855	3332	7203	-6726	-3871
	2161 FONDOS EN GARANTIA A CORTO PLAZO	-5016	12388	15991	-8619	-3603
	Cuentas por pagar a Corto Plazo	-23	11	0	-12	11
	PASIVO CIRCULANTE	-23	11	0	-12	11
	2229 Otros Documentos por pagar a Largo Plazo	-5039	12399	15991	-8631	-3592
	Documentos por pagar a Largo Plazo	-14862	2942	0	-11920	2942
	2269 Otras Provisiones a Largo Plazo	-14862	2942	0	-11920	2942
	Provisiones a Largo Plazo	-2520	0	363	-2883	-363
	PASIVO NO CIRCULANTE	-2520	0	363	-2883	-363
	TOTAL	-17382	2942	363	-14803	2579
		-22421	15341	16354	-23434	-1013



CHRISTIAN MEADE HERVERT
 COORDINADOR GENERAL



HECTOR S. SALAS SALAZAR
 DDI SIFIDE



C.P. JOSEFINA VALDOVINOS SANCHEZ
 COINTEGRA S.C.

Bajo protesta de decir verdad declaramos que los Estados Financieros y sus notas, son razonables, correctos y son responsabilidad del emisor.

SISTEMA DE FINANCIAMIENTO PARA EL DESARROLLO DEL EDO DE SLP
CLASIFICACION ECONOMICA AL 31 DE MAYO DEL 2018
(Miles de pesos)

INGRESOS

INGRESOS CORRIENTES	
INGRESOS FINANCIEROS	
INTERESES GANADOS DE VALORES, CREDITOS, BONOS Y OTROS PRODUCTOS	3,891
PRODUCTOS TIPO CORRIENTE	582
TRANSFENCIAS, ASIGNACIONES Y SUBSIDIOS	
TRANSFERENCIAS, ASIGNACIONES Y SUBSIDIOS	6,543
TOTAL DE INGRESOS:	11,016


GASTOS

GASTOS CORRIENTES	
SERVICIOS PERSONALES	5,865
MATERIALES Y SUMINISTROS	123
SERVICIOS GENERALES	1,232
	<hr style="width: 100%; border: 0.5px solid black;"/>
	7,220

TOTAL DE GASTOS:	7,220
-------------------------	--------------

SIFIDE
 SALVADOR NAVA MTZ 2992
 SAN LUIS POTOSI
 ESTADO ANALÍTICO DE INGRESO PRESUPUESTAL DEL 01/01/2018 AL 31/05/2018

Fuentes del Ingreso	Autorizado	Amplia/Redu	Modificado	Devengado	Recaudado	Diferencia	Avance
51 Productos de tipo corriente	657,567.00		657,567.00		581,973.00	75,594.00	88.5
52 Productos de capital	370,000.00		370,000.00		797,818.00	- 427,818.00	215.6
71 Ingresos por ventas de bienes y servicios c	7,645,400.00		7,645,400.00		3,888,791.00	3,756,609.00	50.9
91 Transferencias Internas y Asignaciones al S	15,692,564.00		15,692,564.00	-	6,543,000.00	9,149,564.00	41.7
TOTALES	24,365,531.00	-	24,365,531.00	-	11,811,582.00	12,553,949.00	48.48



CHRISTIAN MEADE HERVERT
 COORDINADOR GENERAL



HECTOR S. SALAS SALAZAR
 DDF



C.P. JOSEFINA VALDOVINOS SANCHEZ
 COINTEGRA S.C.

SISTEMA DE CONTROL PRESUPUESTAL (RADCONTABIL) v2014
 SISTEMA DE FINANCIAMIENTO PARA EL DESARROLLO DEL EDO. DE S.L.P.
 SALVADOR NAVA MTZ 2992
 SAN LUIS POTOSÍ, S.L.P.
 ESTADO ANALÍTICO DE EGRESO PRESUPUESTAL DEL 01/01/2018 AL 31/05/2018

OBJETO DEL GASTO				Autorizado	Ampliación Reducción	Modificado	Disponible a Compro.	Comprometido	Devengado	Comrometi no deveng	Ejercido	Pagado	Subejercicio	Ctas por Pagar	Avance		
1000	0	0	0	SERVICIOS PERSONALES	17,066,000.00	-	17,066,000.00	11,247,916.62	5,818,083.38	5,818,083.38	-	4,633,106.46	4,633,106.46	11,247,916.62	1,184,976.92	27.15	
2000	0	0	0	MATERIALES Y SUMINISTROS	420,000.00	-	420,000.00	278,638.87	141,361.13	141,361.13	-	141,361.18	141,361.18	278,638.87	-	0.05	33.66
3000	0	0	0	SERVICIOS GENERALES	4,221,125.00	100,000.00	4,321,125.00	2,919,252.99	1,401,872.01	1,401,872.01	-	1,341,978.07	1,341,978.07	2,919,252.99	59,893.94	-	31.06
4000	0	0	0	TRANSFERENCIAS, ASIGNACIONES, SUBSIDIOS Y OTROS	50,000.00	472,069.07	522,069.07	445,998.37	76,070.70	76,070.70	-	76,070.70	76,070.70	445,998.37	-	-	14.57
5000	0	0	0	BIENES MUEBLES, INMUEBLES E INTANGIBLES	299,000.00	-	299,000.00	251,362.70	47,637.30	47,637.30	-	47,637.30	47,637.30	251,362.70	-	-	15.93
1000	1100	0	0	REMUNERACIONES AL PERSONAL DE CARÁCTER GENERAL	9,912,000.00	-	9,912,000.00	6,140,562.77	3,771,437.23	3,771,437.23	-	3,634,901.93	3,634,901.93	6,140,562.77	136,535.30	-	36.67
1000	1300	0	0	REMUNERACIONES ADICIONALES Y ESPECIALES	1,524,000.00	-	1,524,000.00	999,000.00	525,000.00	525,000.00	-	-	-	999,000.00	525,000.00	-	-
1000	1400	0	0	SEGURIDAD SOCIAL	2,940,000.00	-	2,940,000.00	2,061,857.10	878,142.90	878,142.90	-	433,149.03	433,149.03	2,061,857.10	444,993.87	-	14.73
1000	1500	0	0	OTRAS PRESTACIONES SOCIALES Y ECONÓMICAS	450,000.00	-	450,000.00	277,290.50	172,709.50	172,709.50	-	94,261.75	94,261.75	277,290.50	78,447.75	-	20.95
1000	1600	0	0	PREVISIONES	180,000.00	-	180,000.00	180,000.00	-	-	-	-	-	180,000.00	-	-	-
1000	1700	0	0	PAGO DE ESTÍMULOS A SERVIDORES PÚBLICOS	2,060,000.00	-	2,060,000.00	1,589,206.25	470,793.75	470,793.75	-	470,793.75	470,793.75	1,589,206.25	-	-	22.85
2000	2100	0	0	MATERIALES DE ADMINISTRACIÓN, EMISIÓN DE TÍTULOS Y PASAPORTES	126,500.00	1,500.00	128,000.00	84,863.87	43,136.13	43,136.13	-	43,136.13	43,136.13	84,863.87	-	-	33.70
2000	2200	0	0	ALIMENTOS Y UTENSILIOS	122,500.00	1,500.00	121,000.00	93,574.69	27,425.31	27,425.31	-	27,425.36	27,425.36	93,574.69	-	0.05	22.67
2000	2400	0	0	MATERIALES Y ARTÍCULOS DE CONSTRUCCIÓN	16,500.00	-	16,500.00	14,365.02	2,134.98	2,134.98	-	2,134.98	2,134.98	14,365.02	-	-	12.94
2000	2600	0	0	COMBUSTIBLES, LUBRICANTES Y ADITIVOS	135,000.00	-	135,000.00	79,000.00	56,000.00	56,000.00	-	56,000.00	56,000.00	79,000.00	-	-	41.48
2000	2900	0	0	HERRAMIENTAS, REFACCIONES Y ACCESORIOS MENORES DE	19,500.00	-	19,500.00	6,835.29	12,664.71	12,664.71	-	12,664.71	12,664.71	6,835.29	-	-	64.95
3000	3100	0	0	SERVICIOS BÁSICOS	439,000.00	3,480.00	442,480.00	324,743.04	117,736.96	117,736.96	-	117,736.96	117,736.96	324,743.04	-	-	26.61
3000	3200	0	0	SERVICIOS DE ARRENDAMIENTO	400,000.00	3,480.00	396,520.00	304,944.00	91,576.00	91,576.00	-	91,576.00	91,576.00	304,944.00	-	-	23.09
3000	3300	0	0	SERVICIOS PROFESIONALES, CIENTÍFICOS, TÉCNICOS Y DE INVESTIGACIÓN	1,440,500.00	100,000.00	1,540,500.00	973,265.16	567,234.84	567,234.84	-	546,238.84	546,238.84	973,265.16	20,996.00	-	35.46
3000	3400	0	0	SERVICIOS FINANCIEROS, BANCARIOS Y DE SEGUROS	687,525.00	-	687,525.00	498,689.80	188,835.20	188,835.20	-	166,390.70	166,390.70	498,689.80	22,444.50	-	24.20
3000	3500	0	0	SERVICIOS DE INSTALACIÓN, REPARACIÓN, MANTENIMIENTO Y SERVICIOS DE REVISIÓN	505,700.00	-	505,700.00	329,541.87	176,158.13	176,158.13	-	159,704.69	159,704.69	329,541.87	16,453.44	-	31.58
3000	3600	0	0	SERVICIOS DE COMUNICACIÓN SOCIAL Y PUBLICIDAD	177,000.00	-	177,000.00	136,478.79	40,521.21	40,521.21	-	40,521.21	40,521.21	136,478.79	-	-	22.89
3000	3700	0	0	SERVICIOS DE TRASLADO Y VIÁTICOS	213,400.00	-	213,400.00	103,998.33	109,401.67	109,401.67	-	109,401.67	109,401.67	103,998.33	-	-	51.27
3000	3800	0	0	SERVICIOS OFICIALES	-	1,875.00	1,875.00	-	1,875.00	1,875.00	-	1,875.00	1,875.00	-	-	-	100.00
3000	3900	0	0	OTROS SERVICIOS GENERALES	358,000.00	1,875.00	356,125.00	247,592.00	108,533.00	108,533.00	-	108,533.00	108,533.00	247,592.00	-	-	30.48
4000	4300	0	0	SUBSIDIOS Y SUBVENCIONES	50,000.00	472,069.07	522,069.07	445,998.37	76,070.70	76,070.70	-	76,070.70	76,070.70	445,998.37	-	-	14.57
5000	5100	0	0	MOBILIARIO Y EQUIPO DE ADMINISTRACIÓN	193,000.00	-	193,000.00	156,885.47	36,114.53	36,114.53	-	36,114.53	36,114.53	156,885.47	-	-	18.71
5000	5600	0	0	MAQUINARIA, OTROS EQUIPOS Y HERRAMIENTAS	21,000.00	-	21,000.00	9,477.23	11,522.77	11,522.77	-	11,522.77	11,522.77	9,477.23	-	-	54.87
5000	5900	0	0	ACTIVOS INTANGIBLES	85,000.00	-	85,000.00	85,000.00	-	-	-	-	-	85,000.00	-	-	-
1000	1100	1130	1131	SUELDO BASE	9,912,000.00	-	9,912,000.00	6,140,562.77	3,771,437.23	3,771,437.23	-	3,634,901.93	3,634,901.93	6,140,562.77	136,535.30	-	36.67
1000	1100	1130	1132	COMPLEMENTO DE SUELDO	-	-	-	-	-	-	-	-	-	-	-	-	-
1000	1300	1320	1321	PRIMA VACACIONAL	144,000.00	-	144,000.00	144,000.00	-	-	-	-	144,000.00	-	-	-	-
1000	1300	1320	1323	GRATIFICACION DE FIN DE AÑO	1,380,000.00	-	1,380,000.00	855,000.00	525,000.00	525,000.00	-	-	-	855,000.00	525,000.00	-	-
1000	1400	1410	1411	CUOTAS AL IMSS	1,126,000.00	-	1,126,000.00	736,586.64	389,413.36	389,413.36	-	242,910.02	242,910.02	736,586.64	146,503.34	-	21.57
1000	1400	1420	1421	CUOTAS PARA LA VIVIENDA	654,000.00	-	654,000.00	438,028.73	215,971.27	215,971.27	-	82,987.64	82,987.64	438,028.73	132,983.63	-	12.69
1000	1400	1430	1431	CUOTAS PARA EL SISTEMA DE AHORRO PARA EL RETIRO	790,000.00	-	790,000.00	521,685.47	268,314.53	268,314.53	-	102,807.63	102,807.63	521,685.47	165,506.90	-	13.01
1000	1400	1440	1441	CUOTAS PARA EL SEGURO DE VIDA DEL PERSONAL	20,000.00	-	20,000.00	15,556.26	4,443.74	4,443.74	-	4,443.74	4,443.74	15,556.26	-	-	22.22
1000	1400	1440	1444	SEGURO GASTOS MEDICOS MAYORES	350,000.00	-	350,000.00	350,000.00	-	-	-	-	350,000.00	-	-	-	-
1000	1500	1510	1511	FONDO DE AHORRO	210,000.00	-	210,000.00	131,552.25	78,447.75	78,447.75	-	-	-	131,552.25	78,447.75	-	-
1000	1500	1520	1521	INDEMNIZACIONES Y LIQUIDACIONES POR INCAPACITACION	-	-	-	-	-	-	-	-	-	-	-	-	-
1000	1500	1540	1541	PRESTACIONES CONTRACTUALES MENSUALES	240,000.00	-	240,000.00	145,738.25	94,261.75	94,261.75	-	94,261.75	94,261.75	145,738.25	-	-	39.28
1000	1600	1610	1612	PREVISION DE INCREMENTO SALARIAL	180,000.00	-	180,000.00	180,000.00	-	-	-	-	180,000.00	-	-	-	-
1000	1700	1710	1711	ESTIMULOS POR PRODUCTIVIDAD	2,060,000.00	-	2,060,000.00	1,589,206.25	470,793.75	470,793.75	-	470,793.75	470,793.75	1,589,206.25	-	-	22.85
2000	2100	2110	2111	MATERIALES ÚTILES Y EQUIPOS MENORES	89,000.00	-	89,000.00	55,747.57	33,252.43	33,252.43	-	33,252.43	33,252.43	55,747.57	-	-	37.36
2000	2100	2140	2141	MATERIALES ÚTILES Y EQ MENORES DE TECNOLOGIA	13,000.00	-	13,000.00	8,914.20	4,085.80	4,085.80	-	4,085.80	4,085.80	8,914.20	-	-	31.43
2000	2100	2150	2151	MATERIAL IMPRESO E INFORMACION DIGITAL	-	1,500.00	1,500.00	-	1,500.00	1,500.00	-	1,500.00	1,500.00	-	-	-	100.00
2000	2100	2160	2161	MATERIAL DE LIMPIEZA	24,500.00	-	24,500.00	20,202.10	4,297.90	4,297.90	-	4,297.90	4,297.90	20,202.10	-	-	17.54
2000	2200	2210	2211	ALIMENTACION EN OFICINAS O LUGARES DE TRABAJO	48,000.00	-	48,000.00	37,178.25	10,821.75	10,821.75	-	10,821.80	10,821.80	37,178.25	-	0.05	22.55
2000	2200	2210	2212	ALIMENTACION EN EVENTOS OFICIALES	11,500.00	-	11,500.00	9,660.00	1,840.00	1,840.00	-	1,840.00	1,840.00	9,660.00	-	-	16.00
2000	2200	2210	2213	ALIMENTACION EN PROGRAMAS DE CAPACITACION	61,000.00	1,500.00	59,500.00	45,869.99	13,630.01	13,630.01	-	13,630.01	13,630.01	45,869.99	-	-	22.91
2000	2200	2230	2231	UTENSILIOS PARA EL SERVICIO DE ALIMENTACION	2,000.00	-	2,000.00	866.45	1,133.55	1,133.55	-	1,133.55	1,133.55	866.45	-	-	56.68
2000	2400	2460	2461	MATERIAL ELECTRICO Y ELECTRONICO	14,500.00	-	14,500.00	14,170.03	329.97	329.97	-	329.97	329.97	14,170.03	-	-	2.28
2000	2400	2480	2481	MATERIALES COMPLEMENTARIOS	2,000.00	-	2,000.00	194.99	1,805.01	1,805.01	-	1,805.01	1,805.01	194.99	-	-	90.25
2000	2600	2610	2611	COMBUSTIBLES LUBRICANTES Y ADITIVOS	135,000.00	-	135,000.00	79,000.00	56,000.00	56,000.00	-	56,000.00	56,000.00	79,000.00	-	-	41.48
2000	2900	2910	2911	HERRAMIENTAS MENORES	-	1,419.55	1,419.55	-	1,419.55	1,419.55	-	1,419.55	1,419.55	-	-	-	100.00
2000	2900	2920	2921	REFACCIONES Y ACCESORIOS MENORES DE EQUIPOS	2,500.00	-	2,500.00	2,500.00	-	-	-	-	2,500.00	-	-	-	-
2000	2900	2930	2931	REFACCIONES Y ACCESORIOS MENORES DE VEHICULOS	2,000.00	984.57	1,015.43	41.03	974.40	974.40	-	974.40	974.40	41.03	-	-	95.96
2000	2900	2940	2941	REFACCIONES Y ACCESORIOS MENORES DE MAQUINARIA	1,000.00	424.89	575.11	81.80	493.31	493.31	-	493.31	493.31	81.80	-	-	72.46

2000	2900	2960	2961	REFACCIONES Y ACCESORIOS MENORES DE	11,000.00	-	11,000.00	3,312.36	7,687.64	7,687.64	-	7,687.64	7,687.64	3,312.36	-	69.89
3000	3100	3110	3111	ENERGIA ELECTRICA	305,000.00	-	305,000.00	243,831.00	61,169.00	61,169.00	-	61,169.00	61,169.00	243,831.00	-	20.06
3000	3100	3130	3131	AGUA	28,000.00	-	28,000.00	11,479.00	16,521.00	16,521.00	-	16,521.00	16,521.00	11,479.00	-	59.00
3000	3100	3140	3141	TELEFONIA TRADICIONAL	91,500.00	-	91,500.00	59,773.51	31,726.49	31,726.49	-	31,726.49	31,726.49	59,773.51	-	34.67
3000	3100	3170	3171	SERVICIOS DE ACCESO DE INTERNET REDES	-	3,480.00	3,480.00	-	3,480.00	3,480.00	-	3,480.00	3,480.00	-	-	100.00
3000	3100	3180	3182	SERVICIOS POSTALES	14,500.00	-	14,500.00	9,659.53	4,840.47	4,840.47	-	4,840.47	4,840.47	9,659.53	-	33.38
3000	3200	3220	3221	ARRENDAMIENTO DE EDIFICIOS	57,500.00	3,480.00	54,020.00	42,020.00	12,000.00	12,000.00	-	12,000.00	12,000.00	42,020.00	-	22.21
3000	3200	3230	3231	ARRENDAMIENTO DE MOBILIARIO Y EQUIP	212,500.00	-	212,500.00	136,230.00	76,270.00	76,270.00	-	76,270.00	76,270.00	136,230.00	-	35.89
3000	3200	3270	3271	ARRENDAMIENTO DE ACTIVOS INTANGIBLE	68,000.00	-	68,000.00	64,694.00	3,306.00	3,306.00	-	3,306.00	3,306.00	64,694.00	-	4.86
3000	3200	3290	3291	OTROS ARRENDAMIENTOS	62,000.00	-	62,000.00	62,000.00	-	-	-	-	62,000.00	-	-	-
3000	3300	3310	3311	SERVICIOS LEGALES DE CONTABILIDAD AU	553,000.00	-	553,000.00	368,966.23	184,033.77	184,033.77	-	163,037.77	163,037.77	368,966.23	20,996.00	29.48
3000	3300	3330	3331	SERVICIOS DE CONSULTORIA ADMINISTRAT	65,000.00	-	65,000.00	62,912.00	2,088.00	2,088.00	-	2,088.00	2,088.00	62,912.00	-	3.21
3000	3300	3330	3332	SERVICIOS EN TECNOLOGIAS DE LA INFORM	194,000.00	-	194,000.00	177,180.00	16,820.00	16,820.00	-	16,820.00	16,820.00	177,180.00	-	8.67
3000	3300	3340	3341	SERVICIOS DE CAPACITACION	533,500.00	100,000.00	633,500.00	284,327.59	349,172.41	349,172.41	-	349,172.41	349,172.41	284,327.59	-	55.12
3000	3300	3360	3361	SERVICIOS DE APOYO ADMINISTRATIVO FC	95,000.00	-	95,000.00	79,879.34	15,120.66	15,120.66	-	15,120.66	15,120.66	79,879.34	-	15.92
3000	3300	3380	3381	SERVICIOS DE VIGILANCIA	-	-	-	-	-	-	-	-	-	-	-	-
3000	3400	3410	3411	SERVICIOS FINANCIEROS Y BANCARIOS	383,425.00	-	383,425.00	233,664.41	149,760.59	149,760.59	-	127,316.09	127,316.09	233,664.41	22,444.50	33.20
3000	3400	3420	3421	SERVICIOS DE COBRANZA INVESTIGACION	62,000.00	-	62,000.00	50,573.54	11,426.46	11,426.46	-	11,426.46	11,426.46	50,573.54	-	18.43
3000	3400	3450	3451	SEGURO DE BIENES PATRIMONIALES	62,100.00	-	62,100.00	34,451.85	27,648.15	27,648.15	-	27,648.15	27,648.15	34,451.85	-	44.52
3000	3400	3480	3481	COMISIONES POR VENTAS	180,000.00	-	180,000.00	180,000.00	-	-	-	-	180,000.00	-	-	-
3000	3500	3510	3511	CONSERVACION Y MANTENIMIENTO MENC	218,000.00	-	218,000.00	157,628.89	60,371.11	60,371.11	-	57,819.11	57,819.11	157,628.89	2,552.00	26.52
3000	3500	3520	3521	INSTALACION REPARACION Y MANTENIMIE	8,000.00	-	8,000.00	4,931.80	3,068.20	3,068.20	-	3,068.20	3,068.20	4,931.80	-	38.35
3000	3500	3530	3531	INSTALACION Y REPARACION Y MANTENIM	29,000.00	-	29,000.00	21,973.76	7,026.24	7,026.24	-	7,026.24	7,026.24	21,973.76	-	24.23
3000	3500	3550	3551	REPARACION Y MANTENIMIENTO DE EQUIP	54,000.00	-	54,000.00	22,686.62	31,313.38	31,313.38	-	31,313.38	31,313.38	22,686.62	-	57.99
3000	3500	3580	3581	SERVICIOS DE LIMPIEZA Y MANEJO DE DESE	174,000.00	-	174,000.00	104,492.80	69,507.20	69,507.20	-	55,605.76	55,605.76	104,492.80	13,901.44	31.96
3000	3500	3590	3591	SERVICIOS DE JARDINERIA Y FUMIGACION	22,700.00	-	22,700.00	17,828.00	4,872.00	4,872.00	-	4,872.00	4,872.00	17,828.00	-	21.46
3000	3600	3610	3611	DIFUSION POR RADIO TELEVISION Y OTROS	-	-	-	-	-	-	-	-	-	-	-	-
3000	3600	3610	3613	SERVICIOS DE IMPRESION Y REPRODUCCIOI	23,000.00	-	23,000.00	20,390.00	2,610.00	2,610.00	-	2,610.00	2,610.00	20,390.00	-	11.35
3000	3600	3620	3621	DIFUSION POR RADIO TELEVISION Y OTROS	23,000.00	-	23,000.00	23,000.00	-	-	-	-	23,000.00	-	-	-
3000	3600	3630	3631	SERVICIOS DE CREATIVIDAD PREPRDUCCIOI	79,000.00	3,016.00	75,984.00	41,088.79	34,895.21	34,895.21	-	34,895.21	34,895.21	41,088.79	-	45.92
3000	3600	3660	3661	SERVICIO DE CREACION Y DIFUSION DE CO	52,000.00	3,016.00	55,016.00	52,000.00	3,016.00	3,016.00	-	3,016.00	3,016.00	52,000.00	-	5.48
3000	3700	3710	3711	PASAJES AEREOS	65,000.00	-	65,000.00	49,148.24	15,851.76	15,851.76	-	15,851.76	15,851.76	49,148.24	-	24.39
3000	3700	3720	3721	PASAJES TERRESTRES	7,000.00	-	7,000.00	7,000.00	-	-	-	-	7,000.00	-	-	-
3000	3700	3750	3751	VIATICOS EN EL PAIS	65,400.00	-	65,400.00	24,156.08	41,243.92	41,243.92	-	41,243.92	41,243.92	24,156.08	-	63.06
3000	3700	3750	3752	GASTO DE TRASLADOS EN COMISIONES OFI	73,000.00	-	73,000.00	20,961.01	52,038.99	52,038.99	-	52,038.99	52,038.99	20,961.01	-	71.29
3000	3700	3790	3791	OTROS SERVICIOS DE TRASLADO Y HOSPED.	3,000.00	-	3,000.00	2,733.00	267.00	267.00	-	267.00	267.00	2,733.00	-	8.90
3000	3800	3830	3831	CONGRESOS Y CONVENCIONES	-	1,875.00	1,875.00	-	1,875.00	1,875.00	-	1,875.00	1,875.00	-	-	100.00
3000	3900	3920	3923	TENENCIA Y CANJE DE PLACAS	12,000.00	1,875.00	10,125.00	2,465.00	7,660.00	7,660.00	-	7,660.00	7,660.00	2,465.00	-	75.65
3000	3900	3960	3961	OTROS GASTOS POR RESPONSABILIDADES	-	-	-	-	-	-	-	-	-	-	-	-
3000	3900	3980	3982	IMPUESTO SOBRE NOMINA	343,000.00	-	343,000.00	242,127.00	100,873.00	100,873.00	-	100,873.00	100,873.00	242,127.00	-	29.41
3000	3900	3990	3991	OTROS SERVICIOS GENERALES	3,000.00	-	3,000.00	3,000.00	-	-	-	-	3,000.00	-	-	-
4000	4300	4390	4391	OTROS SUBSIDIOS	50,000.00	472,069.07	522,069.07	445,998.37	76,070.70	76,070.70	-	76,070.70	76,070.70	445,998.37	-	14.57
5000	5100	5110	5111	MUEBLES DE OFICINA Y ESTANTERIA	36,000.00	-	36,000.00	36,000.00	-	-	-	-	36,000.00	-	-	-
5000	5100	5150	5151	EQUIPO DE COMPUTO Y DE TECNOLOGIAS I	72,000.00	-	72,000.00	35,885.47	36,114.53	36,114.53	-	36,114.53	36,114.53	35,885.47	-	50.16
5000	5100	5190	5191	OTROS MOBILIARIOS Y EQUIPOS DE ADMIN	85,000.00	-	85,000.00	85,000.00	-	-	-	-	85,000.00	-	-	-
5000	5600	5640	5641	SISTEMA DE AIRE ACONDICIONADO CALEFA	21,000.00	11,522.77	9,477.23	9,477.23	-	-	-	-	9,477.23	-	-	-
5000	5600	5650	5651	EQUIPO DE COMUNICACION Y TELECOMUN	-	11,522.77	11,522.77	-	11,522.77	11,522.77	-	11,522.77	11,522.77	-	-	100.00
5000	5900	5910	5911	SOFTWARE	15,000.00	-	15,000.00	15,000.00	-	-	-	-	15,000.00	-	-	-
5000	5900	5970	5971	LICENCIAS INFORMATICAS E INTELECTUALE	70,000.00	-	70,000.00	70,000.00	-	-	-	-	70,000.00	-	-	-

TOTALES	22,056,125.00	572,069.07	22,628,194.07	15,143,169.55	7,485,024.52	7,485,024.52	-	6,240,153.71	6,240,153.71	15,143,169.55	1,244,870.81	27.58
----------------	----------------------	-------------------	----------------------	----------------------	---------------------	---------------------	----------	---------------------	---------------------	----------------------	---------------------	--------------


CHRISTIAN MEADE HERVERT
COORDINADOR GENERAL


HECTOR S. SALAS SALAZAR
DDF SIFIDE


C.P. JOSEFINA VALDIVINOS SANCHEZ
COINTEGRA S.C.

SISTEMA DE FINANCIAMIENTO PARA EL DESARROLLO DEL EDO. DE S.L.P.
 SALVADOR NAVA MTZ 2992
 SAN LUIS POTOSI
 ESTADO ANALÍTICO DE EGRESO PRESUPUESTAL DEL 01/01/2018 AL 31/05/2018

ADMINISTRATIVA	Autorizado	Ampliación Reducción	Modificado	Disponible a Compro.	Comprometido	Devengado	Comrometi no deveng	Ejercido	Pagado	Subejercicio	Ctas por Pagar	Avance
OTROS INTERMEDIARIOS FINANCIEROS, EXCEPTO 2.2.4.2.0 SOCIEDADES DE SEGURO Y FONDO DE PENSIONES	22,056,125.00	572,069.07	22,628,194.07	15,143,169.55	7,485,024.52	7,485,024.52	-	6,240,153.71	6,240,153.71	15,143,169.55	1,244,870.81	27.58
TOTALES	22,056,125.00	572,069.07	22,628,194.07	15,143,169.55	7,485,024.52	7,485,024.52	-	6,240,153.71	6,240,153.71	15,143,169.55	1,244,870.81	27.58



CHRISTIAN MEADE HERVERT
 COORDINADOR GENERAL




HECTOR S SALAS SALAZAR
 DDF SIFIDE



C.P. JOSEFINA VALDOVINOS SANCHEZ
 COINTEGRA S.C.

SISTEMA DE FINANCIAMIENTO PARA EL DESARROLLO DEL EDO. DE S.L.P.
 SALVADOR NAVA MTZ 2992
 SAN LUIS POTOSI
 ESTADO ANALÍTICO DE EGRESO PRESUPUESTAL DEL 01/01/2018 AL 31/05/2018

CAPITULO DEL GASTO	Autorizado	Ampliación Reducción	Modificado	Disponible a Compro.	Comprometido	Devengado	Comrometi no deveng	Ejercido	Pagado	Subejercicio	Ctas por Pagar	Avance
1000 SERVICIOS PERSONALES	17,066,000.00	-	17,066,000.00	11,247,916.62	5,818,083.38	5,818,083.38	-	4,633,106.46	4,633,106.46	11,247,916.62	1,184,976.92	27.15
2000 MATERIALES Y SUMINISTROS	420,000.00	-	420,000.00	278,638.87	141,361.13	141,361.13	-	141,361.18	141,361.18	278,638.87	0.05	33.66
3000 SERVICIOS GENERALES	4,221,125.00	100,000.00	4,321,125.00	2,919,252.99	1,401,872.01	1,401,872.01	-	1,341,978.07	1,341,978.07	2,919,252.99	59,893.94	31.06
4000 TRANSFERENCIAS ASIGNACIONES SI	50,000.00	472,069.07	522,069.07	445,998.37	76,070.70	76,070.70	-	76,070.70	76,070.70	445,998.37	-	14.57
5000 BIENES MUEBLES, INMUEBLES E INT	299,000.00	-	299,000.00	251,362.70	47,637.30	47,637.30	-	47,637.30	47,637.30	251,362.70	-	15.93
TOTALES	22,056,125.00	572,069.07	22,628,194.07	15,143,169.55	7,485,024.52	7,485,024.52	-	6,240,153.71	6,240,153.71	15,143,169.55	1,244,870.81	27.58



CHRISTIAN MEADE HERVERT
 COORDINADOR GENERAL



HECTOR S SALAS SALAZAR
 DDF SIFIDE




C.P. JOSEFINA VALDOVINOS SANCHEZ
 COINTEGRA S.C.

SISTEMA DE FINANCIAMIENTO PARA EL DESARROLLO DEL EDO DE SLP

Gasto por Categoría Programática

ESTADO ANALÍTICO DE EGRESO PRESUPUESTAL DEL 01/01/2018 AL 31/05/2018

Concepto	Egresos					Subejercicio 6 = (3 - 4)
	Aprobado	Ampliaciones/ (Reducciones)	Modificado	Devengado	Pagado	
	1	2	3 = (1 + 2)	4	5	
Programas						
Subsidios: Sector Social y Privado o Entidades Federativas y Municipios						
Sujetos a Reglas de Operación						
Otros Subsidios						
Desempeño de las Funciones						
Prestación de Servicios Públicos						
Provisión de Bienes Públicos						
Planeación, seguimiento y evaluación de políticas públicas						
Promoción y fomento	22,056,125.00	572,069.07	22,628,194.07	7,485,024.52	6,240,153.71	15,143,169.55
Regulación y supervisión						
Funciones de las Fuerzas Armadas (Únicamente Gobierno Federal)						
Específicos						
Proyectos de Inversión						
Administrativos y de Apoyo						
Apoyo al proceso presupuestario y para mejorar la eficiencia institucional						
Apoyo a la función pública y al mejoramiento de la gestión						
Operaciones ajenas						
Compromisos						
Obligaciones de cumplimiento de resolución jurisdiccional						
Desastres Naturales						
Obligaciones						
Pensiones y jubilaciones						
Aportaciones a la seguridad social						
Aportaciones a fondos de estabilización						
Aportaciones a fondos de inversión y reestructura de pensiones						
Programas de Gasto Federalizado (Gobierno Federal)						
Gasto Federalizado						
Participaciones a entidades federativas y municipios						
Costo financiero, deuda o apoyos a deudores y ahorradores de la banca						
Adeudos de ejercicios fiscales anteriores						
Total del Gasto	22,056,125.00	572,069.07	22,628,194.07	7,485,024.52	6,240,153.71	15,143,169.55



CHRISTIAN MEADE HERVERT
COORDINADOR GENERAL




HECTOR S SALAS SALAZAR
DDF SIFIDE




C.P. JOSEFINA VALDOVINOS SANCHEZ
COINTEGRA S.C.

SISTEMA DE FINANCIAMIENTO PARA EL DESARROLLO DEL EDO. DE S.L.P.
 SALVADOR NAVA MTZ 2992
 SAN LUIS POTOSI
 ESTADO ANALÍTICO DE EGRESO PRESUPUESTAL DEL 01/01/2018 AL 31/05/2018

CLASIFICACIÓN ECONÓMICA	Autorizado	Ampliación Reducción	Modificado	Disponible a Compro.	Comprometido	Devengado	Comrometi no deveng	Ejercido	Pagado	Subejercicio	Ctas por Pagar	Avance
1 GASTO CORRIENTE	21,757,125.00	572,069.07	22,329,194.07	14,891,806.85	7,437,387.22	7,437,387.22	-	6,192,516.41	6,192,516.41	14,891,806.85	1,244,870.81	27.73
2 GASTO DE CAPITAL	299,000.00	-	299,000.00	251,362.70	47,637.30	47,637.30	-	47,637.30	47,637.30	251,362.70	-	15.93
TOTALES	22,056,125.00	572,069.07	22,628,194.07	15,143,169.55	7,485,024.52	7,485,024.52	-	6,240,153.71	6,240,153.71	15,143,169.55	1,244,870.81	27.58



CHRISTIAN MEADE HERVERT
 COORDINADOR GENERAL




HECTOR S SALAS SALAZAR
 DDF SIFIDE




C.P. JOSEFINA VALDOVINOS SANCHEZ
 COINTEGRA S.C.

SISTEMA DE FINANCIAMIENTO PARA EL DESARROLLO DEL EDO. DE S.L.P.
 SALVADOR NAVA MTZ 2992
 SAN LUIS POTOSI
 ESTADO ANALÍTICO DE EGRESO PRESUPUESTAL DEL 01/01/2018 AL 31/05/2018

FINALIDAD/FUNCION	Autorizado	Ampliación Reducción	Modificado	Disponible a Compro.	Comprometido	Devengado	Comrometi no deveng	Ejercido	Pagado	Subejercicio	Ctas por Pagar	Avance
3000 DESARROLLO ECONOMICO	22,056,125.00	572,069.07	22,628,194.07	15,143,169.55	7,485,024.52	7,485,024.52	-	6,240,153.71	6,240,153.71	15,143,169.55	1,244,870.81	27.58
3100 ASUNTOS ECONOMICOS Y COMERCIALES EN GENERAL												
3110 COMERCIALES EN GENERAL	22,056,125.00	572,069.07	22,628,194.07	15,143,169.55	7,485,024.52	7,485,024.52	-	6,240,153.71	6,240,153.71	15,143,169.55	1,244,870.81	27.58
TOTALES	22,056,125.00	572,069.07	22,628,194.07	15,143,169.55	7,485,024.52	7,485,024.52	-	6,240,153.71	6,240,153.71	15,143,169.55	1,244,870.81	27.58



CHRISTIAN MEADE HERVERT
 COORDINADOR GENERAL




HECTOR S SALAS SALAZAR
 DDE SIFIDE



C.P. JOSEFINA VALDOVINOS SANCHEZ
 COINTEGRA S.C.

SISTEMA DE FINANCIAMIENTO PARA EL DESARROLLO DEL EDO. DE S.L.P.
 SALVADOR NAVA MTZ 2992
 SAN LUIS POTOSI
 ESTADO ANALÍTICO DE EGRESO PRESUPUESTAL DEL 01/01/2018 AL 31/05/2018

DISTRIBUCION GEOGRAFICA	Autorizado	Ampliación Reducción	Modificado	Disponible a Compro.	Comprometido	Devengado	Comrometi no deveng	Ejercido	Pagado	Subejercicio	Ctas por Pagar	Avance
24 SAN LUIS POTOSI	22,056,125.00	572,069.07	22,628,194.07	15,143,169.55	7,485,024.52	7,485,024.52	-	6,240,153.71	6,240,153.71	15,143,169.55	1,244,870.81	27.58
TOTALES	22,056,125.00	572,069.07	22,628,194.07	15,143,169.55	7,485,024.52	7,485,024.52	-	6,240,153.71	6,240,153.71	15,143,169.55	1,244,870.81	27.58



CHRISTIAN MEADE HERVERT
 COORDINADOR GENERAL




HECTOR S SALAS SALAZAR
 DDE SIFIDE



C.P. JOSEFINA VALDOVINOS SANCHEZ
 COINTEGRA S.C.

SISTEMA DE FINANCIAMIENTO PARA EL DESARROLLO DEL EDO. DE S.L.P.
 SALVADOR NAVA MTZ 2992
 SAN LUIS POTOSI
 ESTADO ANALÍTICO DE EGRESO PRESUPUESTAL DEL 01/01/2018 AL 31/05/2018

UNIDAD RESPONSABLE	Autorizado	Ampliación Reducción	Modificado	Disponible a Compro.	Comprometido	Devengado	Comrometi no deveng	Ejercido	Pagado	Subejercicio	Ctas por Pagar	Avance
0535 SISTEMA DE FINANCIAMIENTO PARA EL DESARROLLO DEL EDO DE SLP	22,056,125.00	572,069.07	22,628,194.07	15,143,169.55	7,485,024.52	7,485,024.52	-	6,240,153.71	6,240,153.71	15,143,169.55	1,244,870.81	27.58
TOTALES	22,056,125.00	572,069.07	22,628,194.07	15,143,169.55	7,485,024.52	7,485,024.52	-	6,240,153.71	6,240,153.71	15,143,169.55	1,244,870.81	27.58



CHRISTIAN MEADE HERVERT
COORDINADOR GENERAL



HECTOR S SALAS SALAZAR
DDF SIFIDE



C.P. JOSEFINA VALDOVINOS SANCHEZ
COINTEGRA S.C.

SISTEMA DE FINANCIAMIENTO PARA EL DESARROLLO DEL ESTADO DE SAN LUIS POTOSI

SALVADOR NAVA MTZ 2992

SAN LUIS POTOSI

INFORMACIÓN DEL GASTO POR CATEGORÍA PROGRAMÁTICA

A MAYO 2018

CLAVE PROGRAMÁTICA		CONCEPTO	METAS		VALUACIÓN MODIFICADA	AVANCE PROGRAMÁTICO		AVANCE FINANCIERO	
PP	CA		INDICADOR	CANTIDAD		CANTIDAD	%	PAGADO	%
F	2.2.4.2.0	FINANCIAMIENTO PARA EL DESARROLLO	MONTO DE FINANCIAMIENTOS OTORGADOS	93,894,018.00	0.00	51,184,431.00	54.51%	6,240,153.71	22.02%

DEFINICION DEL INDICADOR: LLEVAR UN REGISTRO Y CONTROL DEL MONTO COLOCADO A PROYECTOS PRODUCTIVOS, CON EL OBJETIVO DE MEDIR EL CUMPLIMIENTO DE LA META PLANTEADA, EN RELACION AL PRESUPUESTO ASIGNADO AL PROGRAMA

Nota: Cabe señalar que la meta de colocación tuvo incrementos, de acuerdo a los programas que se operaron durante el ejercicio y los cuales se fueron incluyendo en los indicadores

SISTEMA DE FINANCIAMIENTO PARA EL DESARROLLO DEL ESTADO DE SAN LUIS POTOSI

EVALUACION DE LA EJECUCION DEL PROGRAMA
A MAYO 2018

Nombre del Indicador: MONTO COLOCADO

Objetivo del indicador: MEDIR EL MONTO DE AVANCE DE LA CANTIDAD COLOCADA AL MES CON BASE A LA META PLANTEADA DE COLOCACIÓN.

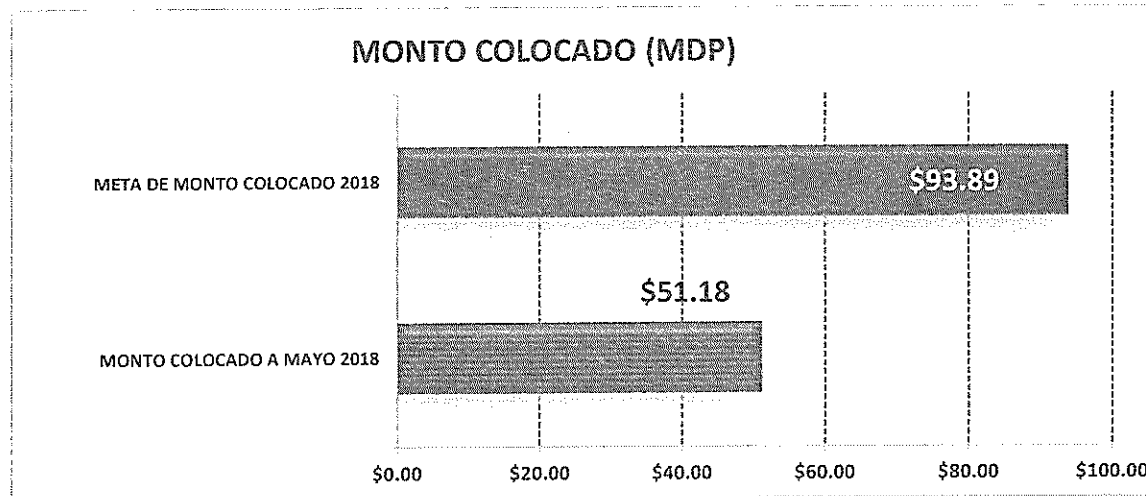
Variables que intervinieron:	MONTO COLOCADO AL MES
	META DE MONTO DE COLOCACIÓN ANUAL

Unidad de Medida: MILLONES DE PESOS

Base de comparación: Monto acumulado al mes Vs. Meta anual planteada de colocación.

Interpretación del indicador: Muestra el avance del monto colocado al mes que se reporta con respecto a la colocación anual planteada en el programa.

MONTO COLOCADO (MDP)		AVANCE DE CUMPLIMIENTO DE LA META
MONTO COLOCADO A MAYO 2018	\$51.18	
META DE MONTO COLOCADO 2018	\$93.89	54.51%



SISTEMA DE FINANCIAMIENTO PARA EL DESARROLLO DEL ESTADO DE SAN LUIS POTOSI

EVALUACION DE LA EJECUCION PRESUPUESTARIA
A MAYO 2018

Nombre del Indicador: MONTO DEL PRESUPUESTO EJERCIDO AL MES CONTRA PRESUPUESTO PROGRAMADO

Objetivo del indicador: DETERMINAR EL MONTO DEL PRESUPUESTO QUE SE HA EJERCIDO EN COMPARACION CON EL PRESUPUESTO PROGRAMADO

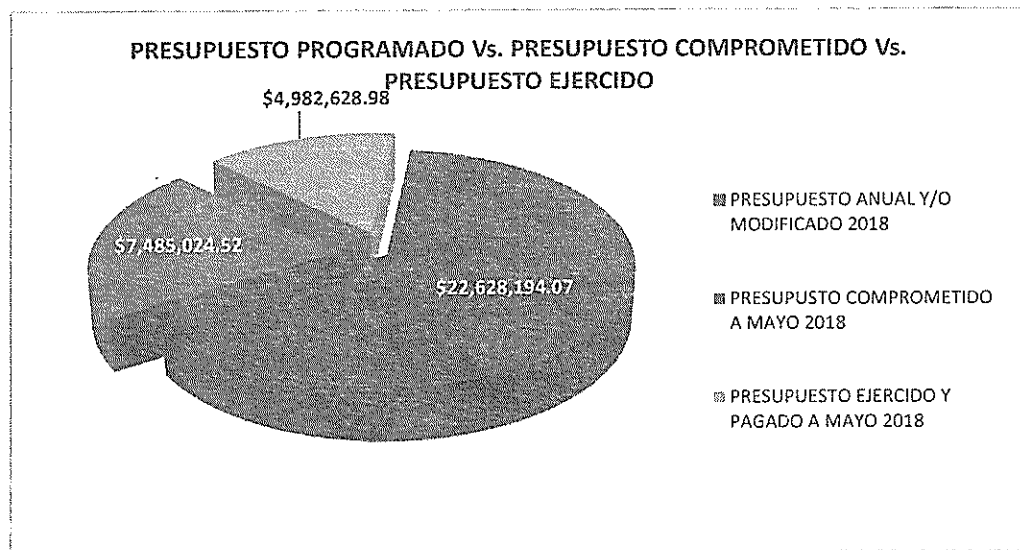
Variables que intervinieron: MONTO EJERCIDO DEL PRESUPUESTO AL MES
MONTO DEL PRESUPUESTO ANUAL

Unidad de Medida: MILLONES DE PESOS

Base de comparación: Monto ejercido al mes Vs. Monto de presupuestado anual

Interpretación del indicador: Muestra el avance del ejercicio del presupuesto de manera acumulada.

		PORCENTAJE DE AVANCE
PRESUPUESTO ANUAL Y/O MODIFICADO 2018	\$22,628,194.07	
PRESUPUESTO COMPROMETIDO A MAYO 2018	\$7,485,024.52	
PRESUPUESTO EJERCIDO Y PAGADO A MAYO 2018	\$4,982,628.98	22.02%



SISTEMA DE FINANCIAMIENTO PARA EL DESARROLLO DEL ESTADO DE SAN LUIS POTOSI

EVALUACION DE LA EJECUCION PRESUPUESTARIA
A MAYO 2018

Nombre del Indicador: PROPORCION DEL EJERCICIO DE GASTO POR CAPITULO

Objetivo del indicador: DETERMINAR EL PORCENTAJE DE APLICACIÓN DEL GASTO POR CAPITULO

Variables que intervinieron:	TOTAL DEL PRESUPUESTO DE GASTO POR CAPITULO
	TOTAL DEL EJERCICIO DEL PRESUPUESTO POR CAPITULO AL MES

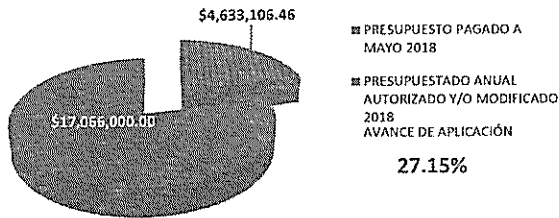
Unidad de Medida: MILLONES DE PESOS / PORCENTAJE

Base de comparación: Monto presupuestado por capítulo de gasto Vs. Monto ejercicio por capítulo de gasto

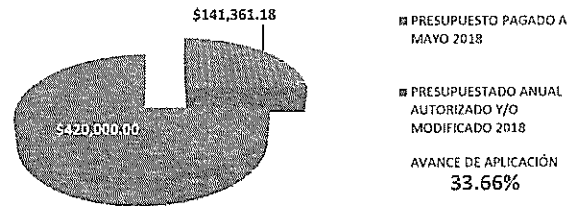
Interpretación del indicador: Muestra el avance del ejercicio de presupuesto por capítulo

	PRESUPUESTO PAGADO A MAYO 2018	PRESUPUESTADO ANUAL AUTORIZADO Y/O MODIFICADO 2018	AVANCE DE APLICACIÓN
CAPITULO 1000	\$ 4,633,106.46	\$ 17,066,000.00	27.15%
CAPITULO 2000	\$ 141,361.18	\$ 420,000.00	33.66%
CAPITULO 3000	\$ 1,341,978.07	\$ 4,321,125.00	31.06%
CAPITULO 4000	\$ 76,070.70	\$ 522,069.07	14.57%
CAPITULO 5000	\$ 47,637.30	\$ 299,000.00	15.93%
	\$ 6,240,153.71	\$ 22,628,104.07	27.58%

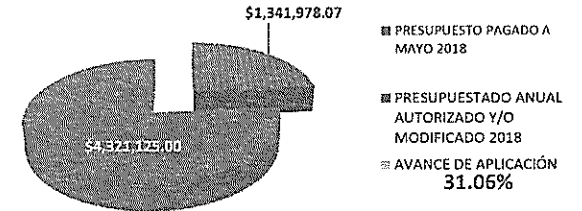
MONTO Y PORCENTAJE DE APLICACION DE LOS RECURSOS DEL CAPITULO 1000



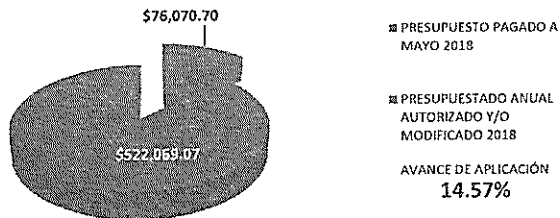
MONTO Y PORCENTAJE DE APLICACION DE LOS RECURSOS DEL CAPITULO 2000



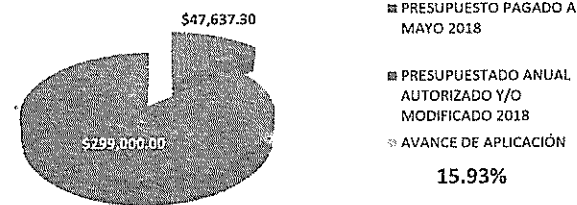
MONTO Y PORCENTAJE DE APLICACION DE LOS RECURSOS DEL CAPITULO 3000



MONTO Y PORCENTAJE DE APLICACION DE LOS RECURSOS DEL CAPITULO 4000



MONTO Y PORCENTAJE DE APLICACION DE LOS RECURSOS DEL CAPITULO 5000



SISTEMA DE FINANCIAMIENTO PARA EL DESARROLLO DEL ESTADO DE SAN LUIS POTOSI

EVALUACION DE LA EJECUCION PRESUPUESTARIA
A MAYO 2018

Nombre del indicador: MONTO DEL PRESUPUESTO EJERCIDO POR CLASIFICACION ECONOMICA

Objetivo del indicador: DETERMINAR EL MONTO DEL PRESUPUESTO QUE SE HA EJERCIDO AL MES QUE SE REPORTA POR EL TIPO DE GASTO

Variables que intervinieron: MONTO EJERCIDO DEL PRESUPUESTO POR GASTO DE CAPITAL Y CORRIENTE
MONTO DEL PRESUPUESTO ANUAL POR GASTO DE CAPITAL Y CORRIENTE

Unidad de Medida: MILLONES DE PESOS

Base de comparación: Monto ejercido al mes

Interpretación del indicador: Muestra el avance del ejercicio del presupuesto de manera acumulada al mes que se reporta con base a la clasificación económica del gasto.

PRESUPUESTO EJERCIDO DE GASTO DE CAPITAL \$47,637.30
PRESUPUESTO EJERCIDO DE GASTO CORRIENTE \$6,192,516.41

