

**SISTEMA DE FINANCIAMIENTO PARA EL DESARROLLO DEL ESTADO DE SLP**  
**ESTADO DE POSICION FINANCIERA**  
**AL 31 DE MARZO DEL 2018**

(Miles de pesos)

ACTIVO		PASIVO	
<b>ACTIVO CIRCULANTE</b>		<b>PASIVO CIRCULANTE</b>	
2018	mar-17	2018	mar-17
<b>EFFECTIVO Y EQUIVALENTES</b>			
1112 BANCOS TESORERIA	1,600	799	
<b>DERECHO A RECIBIR EFFECTIVO O EQUIVLANTE</b>			
1121 INVERSIONES FINANCIERAS	33,860	20,304	
1123 DEUDORES DIVERSOS POR COBRAR	393	171	
1126 PRESTAMOS OTORGADOS A CORTO PLAZO	3,230	4,632	
1126 PERSTAMOS OTORGADOS (INTERES VIG)	328	287	
1126 PRESTAMOS OTORGADOS(INTERES VENCIDO)	944	1,012	
<b>ESTIMACIONES POR PERDIDAO DETERIOROR DE ACTIVOS CIRCULANTES</b>			
1161 ESTIMACIONES DE CUENTAS INCOBRABLES	-9,116	-4,589	
<b>BIENES INMUEBLES DERIVADOS DE EMBARGOS, DECOMISOS,</b>			
1194 BIENES INMUEBLES DERIVADOS DE EMBARGOS	4,552	2,594	
<b>TOTAL ACTIVO CIRCULANTE</b>			
<b>35,791</b>	<b>25,210</b>	<b>TOTAL PASIVO CIRCULANTE</b>	
		<b>4,631</b>	<b>3,859</b>
<b>PASIVO NO CIRCULANTE</b>			
<b>DOCUMENTOS POR PAGAR A LARGO PLAZO</b>			
		2229 DOCUMENTOS POR PAGAR	13,174
		2269 OTRAS PROVISIONES	2,883
		<b>TOTAL PASIVO NO CIRCULANTE</b>	<b>16,057</b>
		<b>20,688</b>	<b>24,097</b>
<b>TOTAL PASIVO</b>			
		<b>20,688</b>	<b>27,956</b>
<b>ACTIVO NO CIRCULANTE</b>		<b>HACIENDA PUBLICA</b>	
<b>INVERSIONES FINANCIERAS A LARGO PLAZO</b>			
1213 FIDEICOMISO, MANDATOS	11,982	11,982	
1214 PARTICIPACIONES Y APORTACIONES DE CAPITAL	856	856	
<b>DERECHOS A RECIBIR EFFECTIVO O EQUIVALENTES A LP</b>			
1123 DEUDORES DIVERSOS A LARGO PLAZO		133,131	
1224 PRESTAMOS OTORGADOS A LP	137,145		
<b>BIENES INMUEBLES, INFRAESTRUCTURA Y CONSTRUCCIONES EN PROCESO</b>			
1230 BIENES INMUEBLES	22,740	22,740	
<b>BIENES MUEBLES</b>			
1240 BIENES MUEBLES	4,157	3,478	
<b>SOFTWARE Y LICENCIAS</b>			
1251 SOFTWARE/LICENCIAS	36	36	
1252 MARCAS	53	11	
<b>DEPRECIACION, DETERIORO Y AMORTIZACION ACUMULADAD DE BIENES</b>			
1261 DEPRECIACIONES BIENES INMUEBLES	-6,593	-5,938	
1263 DEPRECIACIONES BIENES MUEBLES	-3,073	-2,952	
1265 AMORTIZACION BIENES INTANGIBLES	-21	-20	
<b>TOTAL ACTIVO NO CIRCULANTE</b>			
<b>167,283</b>	<b>163,326</b>	<b>TOTAL HACIENDA PUBLICA</b>	
		<b>182,386</b>	<b>160,580</b>
<b>TOTAL DEL ACTIVO</b>			
<b>203,074</b>	<b>188,536</b>	<b>TOTAL PASIVO Y HACIENDA PUBLICA</b>	
		<b>203,074</b>	<b>188,536</b>

**CUENTAS DE ORDEN**

CONTROL DE OTORGAMIENTO DE CREDITOS	140,374
CREDITOS FONDO DE GARANTIA	2,524
PRESUPUESTO AUTORIZADO	22,056
PRESUPUESTO MODIFICADO	572
PRESUPUESTO DE EGRESOS POR EJECER	22,628
PRESUPUESTO DE EGRESOS COMRPOMETIDO	4,271
PRESUPUESTO DE EGRESOS DEVENGADO	4,254
PRESUPUESTO DE EGRESOS EJERCIDO	3,515
PRESUPUESTO DE EGRESOS PAGADO	3,515

CHRISTIAN MEADE HERVERT  
COORDINADOR GENERAL

HECTOR S. SALAS SALAZAR  
DDF SIFIDE

C.P. JOSEFINA VALDOVINOS SANCHEZ  
COINTEGRA S.C.

SISTEMA DE FINANCIAMIENTO PARA EL DESARROLLO DEL ESTADO DE SLP

ESTADO DE ACTIVIDADES

DEL 01 DE ENERO AL 31 DE MARZO DEL 2018  
(Miles de pesos)

	2018	mar-17
<b>INGRESOS</b>		
<b>PRODUCTOS</b>		
4150 PRODUCTOS DE TIPO CORRIENTE	416	321
<b>TRANSFERENCIAS, ASIGNACIONES Y SUBSIDIOS</b>		
4220 TRANSFERENCIAS, ASIGNACIONES Y SUBSIDIOS	3,751	4,675
<b>INGRESOS FINANCIEROS</b>		
4310 INGRESOS FINANCIEROS (INTERES)	2,672	2,206
4319 RECUPERACIONES	0	0
<b>TOTAL DE INGRESOS:</b>	<u>6,839</u>	<u>7,201</u>
<b>EGRESOS:</b>		
5110 SERVICIOS PERSONALES	3,244	3,136
5120 MATERIALES Y SUMINISTROS	70	61
5130 SERVICIOS GENERALES	756	809
5230 SUBSIDIOS Y SUBVENCIONES	76	
5599 OTROS GASTOS	124	130
	<u>4,270</u>	<u>4,136</u>
<b>RESULTADO DE OPERACIÓN</b>	<b>2,569</b>	<b>3,065</b>
<b>MENOS:</b>		
5511 ESTIMACIONES	119	185
5513 DEPRECIACIONES	185	218
5521 IMPUESTOS (ISR)	39	
5522 PROVISIONES (RESERVA LIQ. LAB)	363	382
	<u>705</u>	<u>785</u>
<b>RESULTADO DEL PERIODO(AHORRO/DESAHORRO)</b>	<b>1,864</b>	<b>2,280</b>


  
CHRISTIAN MEADE HERVERT  
COORDINADOR GENERAL


  
HECTOR S. SALAS SALAZAR  
DDF SIFIDE  
S I F I D E

  
C.P. JOSEFINA MALDOVINOS SANCHEZ  
CONTEGRA S.C.

**SISTEMA DE FINANCIAMIENTO PARA EL DESARROLLO DEL ESTADO DE SLP**  
**ESTADO DE POSICION FINANCIERA**  
**AL 31 DE MARZO DEL 2018**

ACTIVO			PASIVO		
ACTIVO CIRCULANTE	ORIGEN	APLICACIÓN	PASIVO CIRCULANTE	ORIGEN	APLICACIÓN
EFFECTIVO Y EQUIVALENTES		803	CUENTAS POR PAGAR A CORTO PLAZO	773	
1112 BANCOS TESORERIA			2111 SERVICIOS PERSONALES POR PAGAR		
DERECHO A RECIBIR EFECTIVO O EQUIVLANTE		12,348	2112 PROVEEDORES		
1121 INVERSIONES FINANCIERAS			2116 INTERES Y COMISION POR PAGAR		
1123 DEUDORES DIVERSOS POR COBRAR			2117 RETENCIONES Y CONTRIBUCIONES POR PAGAR		
1126 PRESTAMOS OTORGADOS A CORTO PLAZO			2119 OTRAS CUENTAS POR PAGAR		
1126 PERSTAMOS OTORGADOS (INTERES VIG)			2161 FONDOS EN GARANTIA A CORTO PLAZO		
1126 PRESTAMOS OTORGADOS(INTERES VENCIDO)			<b>TOTAL PASIVO CIRCULANTE</b>	<b>773</b>	<b>0</b>
ESTIMACIONES POR PERDIDAO DETERIOROR DE ACTIVOS C	4527				
1161 ESTIMACIONES DE CUENTAS INCOBRABLES			<b>PASIVO NO CIRCULANTE</b>		
BIENES INMUEBLES DERIVADOS DE EMBARGOS, DECOMISOS,		1958	DOCUMENTOS POR PAGAR A LARGO PLAZO		8403
1194 BIENES INMUEBLES DERIVADOS DE EMBARGOS			2229 DOCUMENTOS POR PAGAR		
			PROVISIONES A LARGO PLAZO	363	
			2269 OTRAS PROVISIONES		
			<b>TOTAL PASIVO NO CIRCULANTE</b>	<b>363</b>	<b>8,403</b>
<b>TOTAL ACTIVO CIRCULANTE</b>	<b>4,527</b>	<b>15,109</b>	<b>TOTAL PASIVO</b>	<b>1,136</b>	<b>8,403</b>
<b>ACTIVO NO CIRCULANTE</b>			<b>HACIENDA PUBLICA</b>		
INVERSIONES FINANCIERAS A LARGO PLAZO					
1213 FIDEICOMISO, MANDATOS		0	HACIENDA PUBLICA/PATRIMO CONT	14600	
1214 PARTICIPACIONES Y APORTACIONES DE CAPITAL			3110 PATRIMONIO		
DERECHOS A RECIBIR EFECTIVO O EQUIVALENTES A LP		4,012	HACIENDA PUBLICA/PATRIMONIO GENERADO	7,206	
1123 DEUDORES DIVERSOS A LARGO PLAZO			3220 RESULT.EJERC.ANTERIORES		
1224 PRESTAMOS OTORGADOS A LP			3230 REVALUOS		
BIENES INMUEBLES, INFRAESTRUCTURA Y CONSTRUCCIONES EN PROCESO			679 RESULTADO DEL PERIODO(AHORRO/DESAHORRO)		
1230 BIENES INMUEBLES		679			
BIENES MUEBLES					
1240 BIENES MUEBLES					
SOFTWARE Y LICENCIAS		43			
1251 SOFTWARE/LICENCIAS					
1252 MARCAS					
DEPRECIACION, DETERIORO Y AMORTIZACION ACUMULADA	777				
1261 DEPRECIACIONES BIENES INMUEBLES					
1263 DEPRECIACIONES BIENES MUEBLES					
1265 AMORTIZACION BIENES INTANGIBLES					
<b>TOTAL ACTIVO NO CIRCULANTE</b>	<b>777</b>	<b>4,734</b>			
<b>TOTAL DEL ACTIVO</b>	<b>5,304</b>	<b>19,843</b>			
			<b>TOTAL HACIENDA PUBLICA</b>	<b>21,806</b>	<b>0</b>
			<b>TOTAL PASIVO Y HACIENDA PUBLICA</b>	<b>22,942</b>	<b>8,403</b>
			<b>TOTAL ORIGEN Y APLICACION</b>	<b>28,246</b>	<b>28,246</b>

  
 CHRISTIAN MEADE HERVERT  
 COORDINADOR GENERAL

  
 HECTOR S. SALAS SALAZAR  
 DDF S/FIDE

  
 C.P. JOSEFINA VALDIVINOS SANCHEZ  
 COINTEGRA S.C.



**SISTEMA DE FINANCIAMIENTO PARA EL DESARROLLO DEL ESTADO DE SLP**  
**ESTADO DE VARIACION EN HACIENDA PUBLICA**  
**DEL 01 DE ENERO AL 31 DE MARZO DEL 2018**

Concepto	Hacienda pulica/ patrimonio contribuido	Hacienda Publica patrimonio Genarados de Ejercicio anteriores	Hacienda Publica Patrimonio Generado del ejercicio	Ajuste por cambios de valor	Total
<b>Rectificaciones de Resultados de Ejercicios Anteriores</b>					
<b>Patrimonio Neto Inicial Ajustado del Ejercicio</b>	<b>104,861,968.39</b>	-	-	-	<b>104,861,968.39</b>
Aportaciones	104,861,968.39				104,861,968.39
Donaciones de Capital					
Actualización de la Hacienda Pública/Patrimonio					
<b>Variaciones de la Hacienda Pública / Patrimonio Neto del Ejercicio</b>		<b>55,717,693.00</b>	-		<b>55,717,693.00</b>
Resultados del Ejercicio (Ahorro/Desahorro)					-
Resultados de Ejercicios Anteriores		47,379,200.00			47,379,200.00
Revalúos		8,338,493.00			8,338,493.00
Reservas					
<b>Hacienda Pública / Patrimonio Neto Final del Ejercicio 2017</b>	<b>104,861,968.39</b>	<b>55,717,693.00</b>	-		<b>160,579,661.39</b>
<b>Cambios en la Hacienda Pública / Patrimonio Neto del Ejercicio 2017</b>	<b>14,600,000.00</b>				<b>14,600,000.00</b>
Aportaciones	14,600,000.00				14,600,000.00
Donaciones de Capital					
Actualización de la Hacienda Pública/Patrimonio					
<b>Variaciones de la Hacienda Pública / Patrimonio Neto del Ejercicio</b>		<b>5,342,327.00</b>	<b>1,863,766.00</b>		<b>7,206,093.00</b>
Resultados del Ejercicio (Ahorro/Desahorro)			1,863,766.00		1,863,766.00
Resultados de Ejercicios Anteriores		5,342,327.00			5,342,327.00
Revalúos					-
Reservas					
<b>Saldo Neto en la Hacienda Pública / Patrimonio 2018</b>	<b>119,461,968.39</b>	<b>61,060,020.00</b>	<b>1,863,766.00</b>		<b>182,385,754.39</b>

  
 CHRISTIAN MEADE HERVERT  
 COORDINADOR GENERAL


  
 HECTOR S. SALAS SALAZAR  
 DDF SIFIDE

  
 C.P. JOSEFINA VALDOVINOS SANCHEZ  
 COINTEGRA S.C.

SISTEMA DE FINANCIAMIENTO PARA EL DESARROLLO DEL EDO DE SLP  
ESTADO DE FLUJO DE EFECTIVO  
DEL 01 DE ENERO AL 31 DE MARZO DE 2018

Concepto	2018	2017	Concepto	2018	2017
<b>Flujos de Efectivo de las Actividades de Operación</b>			<b>Flujos de Efectivo de las Actividades de Inversión</b>		
<b>Origen</b>	<b>6,838,542</b>	<b>7,201,161</b>	<b>Origen</b>	<b>8,631,401</b>	<b>1,165,934</b>
Impuestos			Bienes Inmuebles, Infraestructura y Construcciones en Proceso		
Cuotas y Aportaciones de Seguridad Social			Bienes Muebles		
Contribuciones de mejoras			Otros Orígenes de Inversión	8,631,401	1,165,934
Derechos			<b>Aplicación</b>	<b>11,016,956</b>	<b>3,174,721</b>
Productos de Tipo Corriente	415,757	321,021	Bienes Inmuebles, Infraestructura y Construcciones en Proceso		
Aprovechamientos de Tipo Corriente			Bienes Muebles		
Ingresos por Venta de Bienes y Servicios	2,671,785	2,205,540	Otras Aplicaciones de Inversión	11,016,956	3,174,721
Ingresos no Comprendidos en las Fracciones de la Ley de Ingresos Causados en Ejercicios Fiscales Anteriores Pendientes de Liquidación o Pago			<b>Flujos Netos de Efectivo por Actividades de Inversión</b>	<b>2,385,555</b>	<b>2,008,787</b>
Participaciones y Aportaciones			<b>Flujo de Efectivo de las Actividades de Financiamiento</b>		
Transferencias, Asignaciones y Subsidios y Otras Ayudas	3,751,000	4,674,600	<b>Origen</b>		
Otros Orígenes de Operación			Endeudamiento Neto		
<b>Aplicación</b>	<b>4,974,776</b>	<b>4,920,770</b>	Interno		
Servicios Personales	3,243,680	3,136,481	Externo		
Materiales y Suministros	69,930	60,628	Otros Orígenes de Financiamiento		
Servicios Generales	756,249	808,907	<b>Aplicación</b>		
Transferencias Internas y Asignaciones al Sector Público			Servicios de la Deuda		
Transferencias al resto del Sector Público			Interno		
Subsidios y Subvenciones	76,071		Externo		
Ayudas Sociales			Otras Aplicaciones de Financiamiento		
Pensiones y Jubilaciones			<b>Flujos netos de Efectivo por Actividades de Financiamiento</b>		
Transferencias a Fideicomisos, Mandatos y Contratos			<b>Incremento/Disminución Neta en el Efectivo y Equivalentes</b>	<b>521,789</b>	<b>271,604</b>
Transferencias a la Seguridad Social			<b>Efectivo y Equivalentes al Efectivo al Inicio del Ejercicio</b>	<b>2,121,547.00</b>	<b>527,151.00</b>
Donativos			<b>Efectivo y Equivalentes al Efectivo al Final del Ejercicio</b>	<b>1,599,758.00</b>	<b>798,755.00</b>
Transferencias al Exterior					
Participaciones					
Aportaciones					
Convenios					
Otras Aplicaciones de Operación	828,846	914,754			
<b>Flujos de Efectivo de las Actividades de Operación</b>	<b>1,863,766</b>	<b>2,280,391</b>			


  
CHRISTIAN MEADE HERVERT  
COORDINADOR GENERAL


  
HECTOR S. SALAS SALAZAR  
DDF SIFIDE

  
C.P. JOSEFINA VALBUENA ROS SANCHEZ  
COINTEGRA S.C.

ESTADO ANALÍTICO DEL ACTIVO del 01/03/2018 al 31/03/2018 (Miles de Pesos)  
SIFIDE

Empresa :	ContabilDES2014	SALVADOR NAVA MTZ 2992 SAN LUIS POTOSI		R.F.C. :	SFD 000509IWA	
CONCEPTO DE LA CUENTA	Saldo Anterior	Debe	Haber	Saldo Actual	Flujo	Periodo
1112 Bancos/Tesorería	1299	45341	45042	1598	299	
Efectivo y Equivalentes	1299	45341	45042	1598	299	
1121 Inversiones financieras de corto plazo	33418	33860	33418	33860	442	
1123 Deudores diversos por cobrar a Corto Plazo	394	38	39	393	-1	
1124 Ingresos por recuperar a Corto Plazo	1	0	0	1	0	
1126 Préstamos otorgados a Corto Plazo	4335	1075	908	4502	167	
Derechos a Recibir Efectivo o Equivalentes	38148	34973	34365	38756	608	
1161 (Estimaciones para cuentas incobrables por Derechos a recibir efectivo	-9060	8	64	-9116	-56	
Estimacion por Perdidas o Deterioro de Activos	-9060	8	64	-9116	-56	
1194 Bienes InmMuebles derivados de embargos, decomisos,	4552	0	0	4552	0	
Otros Activos Circulantes	4552	0	0	4552	0	
<b>ACTIVO CIRCULANTE</b>	<b>34939</b>	<b>80322</b>	<b>79471</b>	<b>35790</b>	<b>851</b>	
1213 Fideicomisos, Mandatos y Contratos Análogos	11982	0	0	11982	0	
1214 Participaciones y Aportaciones de Capital	856	0	0	856	0	
Inversiones Financieras a Largo Plazo	12838	0	0	12838	0	
1224 Préstamos Otorgados a Largo Plazo	137994	7127	7976	137145	-849	
Derechos a Recibir Efectivo o Equivalentes a	137994	7127	7976	137145	-849	
1231 Terrenos	5164	0	0	5164	0	
1232 Edificios	17575	0	0	17575	0	
Bienes Inmuebles, Infraestructura y	22739	0	0	22739	0	
1241 Mobiliario y Equipo de Administración	2420	31	10	2441	21	
1242 Mobiliario y Equipo Educativo y Recreativo	17	0	0	17	0	
1244 Equipo de Transporte	1215	0	0	1215	0	
1246 Maquinaria, otros Equipos y Herramientas	484	0	0	484	0	
Bienes Muebles	4136	31	10	4157	21	
1251 Software	36	0	0	36	0	
1254 Licencias	53	0	0	53	0	
Activos Intangibles	89	0	0	89	0	
1261 Depreciación Acumulada de Bienes Inmuebles	-6538	0	55	-6593	-55	
1263 Depreciación Acumulada de Bienes Muebles	-3078	12	7	-3073	5	
1265 Amortización Acumulada de Activos Intangibles	-21	0	0	-21	0	
(Depreciaciones, Deterioro y Amortizaciones	-9637	12	62	-9687	-50	
<b>ACTIVO NO CIRCULANTE</b>	<b>168159</b>	<b>7170</b>	<b>8048</b>	<b>167281</b>	<b>-878</b>	
<b>TOTAL</b>	<b>203098</b>	<b>87492</b>	<b>87519</b>	<b>203071</b>	<b>-27</b>	

  
CHRISTIAN MEADE HERVERT  
COORDINADOR GENERAL

  
HECTOR S. SALAS SALAZAR  
DDF SIFIDE

  
C.P. JOSEFINA VALDIVINOS SANCHEZ  
COINTEGRA S.C.

ESTADO ANALÍTICO DEL PASIVO del 01/03/2018 AL 31/03/2017 (Miles de Pesos)  
SIFIDE  
SALVADOR NAVA MTZ 2992


Empresa :

ContabilIDES2014

SAN LUIS POTOSI

R.F.C. : SFD 000509IWA

CONCEPTO DE LA CUENTA	Saldo Anterior	Debe	Haber	Saldo Actual	Flujo Periodo
2111 Servicios Personales por pagar a Corto Plazo	-371	570	706	-507	-136
2112 Proveedores por pagar a Corto Plazo	-36	535	535	-36	0
2116 Intereses y Comisiones por pagar a Corto Plazo	-645	29	25	-641	4
2117 Retenciones y Contribuciones por pagar a Corto Plazo	-562	803	676	-435	127
2119 Otras Cuentas por pagar a Corto Plazo	-2972	185	213	-3000	-28
2161 FONDOS EN GARANTIA A CORTO PLAZO	-4586	2122	2155	-4619	-33
Cuentas por pagar a Corto Plazo	-12	0	0	-12	0
PASIVO CIRCULANTE	-12	0	0	-12	0
2229 Otros Documentos por pagar a Largo Plazo	-4598	2122	2155	-4631	-33
Documentos por pagar a Largo Plazo	-13730	557	0	-13173	557
Documentos por pagar a Largo Plazo	-13730	557	0	-13173	557
2269 Otras Provisiones a Largo Plazo	-2883	0	0	-2883	0
Provisiones a Largo Plazo	-2883	0	0	-2883	0
PASIVO NO CIRCULANTE	-2883	0	0	-2883	0
TOTAL	-16613	557	0	-16056	557
TOTAL	-21211	2679	2155	-20687	524



CHRISTIAN MEADE HERVERT  
COORDINADOR GENERAL



HECTOR S. SALAS SALAZAR  
DDF SIFIDE



C.P. JOSEFINA VALDOVINOS SANCHEZ  
COINTEGRA SA



**SISTEMA DE FINANCIAMIENTO PARA EL DESARROLLO DEL EDO DE SLP**  
**CLASIFICACION ECONOMICA AL 31 DE MARZO DEL 2018**  
(Miles de pesos)

**INGRESOS**

INGRESOS CORRIENTES	
INGRESOS FINANCIEROS	
INTERESES GANADOS DE VALORES, CREDITOS, BONOS Y OTROS PRODUCTOS	2,268
PRODUCTOS TIPO CORRIENTE	416
TRANSFENCIAS, ASIGNACIONES Y SUBSIDIOS	
TRANSFERENCIAS, ASIGNACIONES Y SUBSIDIOS	3,751
<b>TOTAL DE INGRESOS:</b>	<b>6,435</b>

**GASTOS**

GASTOS CORRIENTES	
SERVICIOS PERSONALES	3,244
MATERIALES Y SUMINISTROS	70
SERVICIOS GENERALES	756
	<hr/>
	4,070

<b>TOTAL DE GASTOS:</b>	<b>4,070</b>
-------------------------	--------------



SIFIDE  
 SALVADOR NAVA MTZ 2992  
 SAN LUIS POTOSI  
 ESTADO ANALÍTICO DE INGRESO PRESUPUESTAL DEL 01/01/2018 AL 31/03/2018

Fuentes del Ingreso	Autorizado	Amplia/Redu	Modificado	Devengado	Recaudado	Diferencia	Avance
51 Productos de tipo corriente	695,067.00		695,067.00		415,756.00	279,311.00	59.8
52 Productos de capital	370,000.00		370,000.00		432,667.00	62,667.00	116.9
71 Ingresos por ventas de bienes y servicios o	7,779,730.00		7,779,730.00		2,239,118.00	5,540,612.00	28.8
91 Transferencias Internas y Asignaciones al Se	15,692,564.00		15,692,564.00	-	3,751,000.00	11,941,564.00	23.9
<b>TOTALES</b>	<b>24,537,361.00</b>	<b>-</b>	<b>24,537,361.00</b>	<b>-</b>	<b>6,838,541.00</b>	<b>17,698,820.00</b>	<b>27.87</b>

CHRISTIAN MEADE HERVERT  
 COORDINADOR GENERAL

HECTOR S. SALAS SALAZAR  
 DDF

C.P. JOSEFINA VALDOVINOS SANCHEZ  
 COINTEGRA S.C.

SISTEMA DE CONTROL PRESUPUESTAL (RADCONTABIL) v2014  
 SISTEMA DE FINANCIAMIENTO PARA EL DESARROLLO DEL EDO. DE S.L.P.  
 SALVADOR NAVA MTZ 2992  
 SAN LUIS POTOSI, S.L.P.  
 ESTADO ANALÍTICO DE EGRESO PRESUPUESTAL DEL 01/01/2018 AL 31/03/2018

OBJETO DEL GASTO				Autorizado	Ampliación Reducción	Modificado	Disponible a Compr.	Comprometido	Devengado	Comprometi no deveng	Ejercido	Pagado	Subejercicio	Ctas por Pagar	Avance
1000	0	0	0	17066000	0	17066000	13866084.44	3199915.56	3199915.56	0	2520673.22	2520673.22	13866084.44	679242.34	14.77
2000	0	0	0	420000	0	420000	339734.65	80265.35	80265.35	0	80265.4	80265.4	339734.65	-0.05	19.11
3000	0	0	0	4221125	100000	4321125	3444219.07	876905.93	859383.94	17521.99	799706.27	799706.27	3461741.06	77199.66	18.51
4000	0	0	0	50000	472069.07	522069.07	445998.37	76070.7	76070.7	0	76070.7	76070.7	445998.37	0	14.57
5000	0	0	0	299000	0	299000	260371.55	38628.45	38628.45	0	38628.45	38628.45	260371.55	0	12.92
1000	1100	0	0	9912000	0	9912000	7651989.75	2260010.25	2260010.25	0	2125020.2	2125020.2	7651989.75	134990.05	21.44
1000	1300	0	0	1524000	0	1524000	1209000	315000	315000	0	0	0	1209000	315000	0
1000	1400	0	0	2940000	0	2940000	2418720.39	521279.61	521279.61	0	339095.97	339095.97	2418720.39	182183.64	11.53
1000	1500	0	0	4500000	0	4500000	346374.3	103625.7	103625.7	0	56557.05	56557.05	346374.3	47068.65	12.57
1000	1600	0	0	180000	0	180000	180000	0	0	0	0	0	180000	0	0
1000	1700	0	0	2060000	0	2060000	2060000	0	0	0	0	0	2060000	0	0
2000	2100	0	0	126500	1500	128000	102374.78	25625.22	25625.22	0	25625.22	25625.22	102374.78	0	20.02
2000	2200	0	0	122500	-1500	121000	105732.24	15267.76	15267.76	0	15267.81	15267.81	105732.24	-0.05	12.62
2000	2400	0	0	16500	0	16500	16500	0	0	0	0	0	16500	0	0
2000	2600	0	0	1350000	0	1350000	102000	33000	33000	0	33000	33000	102000	0	24.44
2000	2900	0	0	19500	0	19500	13127.63	6372.37	6372.37	0	6372.37	6372.37	13127.63	0	32.68
3000	3100	0	0	439000	3480	442480	387031.85	55448.15	55448.15	0	55448.15	55448.15	387031.85	0	12.53
3000	3200	0	0	400000	-3480	396520	312279	84241	80935	3306	80935	80935	315585	3306	20.41
3000	3300	0	0	1440500	100000	1540500	1178014.69	362485.31	362485.31	0	341489.31	341489.31	1178014.69	20996	22.17
3000	3400	0	0	687525	0	687525	576246.12	111278.88	111278.88	0	86498.65	86498.65	576246.12	24780.23	12.58
3000	3500	0	0	505700	0	505700	405039.48	100660.52	86444.53	14215.99	72543.09	72543.09	419255.47	28117.43	14.35
3000	3600	0	0	177000	0	177000	141426.19	35573.81	35573.81	0	35573.81	35573.81	141426.19	0	20.1
3000	3700	0	0	213400	0	213400	146083.74	67316.26	67316.26	0	67316.26	67316.26	146083.74	0	31.54
3000	3800	0	0	0	1875	1875	0	1875	1875	0	1875	1875	0	0	100
3000	3900	0	0	358000	-1875	356125	298098	58027	58027	0	58027	58027	298098	0	16.29
4000	4300	0	0	50000	472069.07	522069.07	445998.37	76070.7	76070.7	0	76070.7	76070.7	445998.37	0	14.57
5000	5100	0	0	193000	0	193000	165894.32	27105.68	27105.68	0	27105.68	27105.68	165894.32	0	14.04
5000	5600	0	0	21000	0	21000	9477.23	11522.77	11522.77	0	11522.77	11522.77	9477.23	0	54.87
5000	5900	0	0	85000	0	85000	85000	0	0	0	0	0	85000	0	0
1000	1100	1130	1131	9912000	0	9912000	7651989.75	2260010.25	2260010.25	0	2125020.2	2125020.2	7651989.75	134990.05	21.44
1000	1100	1130	1132	0	0	0	0	0	0	0	0	0	0	0	0
1000	1300	1320	1321	144000	0	144000	144000	0	0	0	0	0	144000	0	0
1000	1300	1320	1323	1380000	0	1380000	1065000	315000	315000	0	0	0	1065000	315000	0
1000	1400	1410	1411	1126000	0	1126000	896100.55	229899.45	229899.45	0	148856.96	148856.96	896100.55	81042.49	13.22
1000	1400	1420	1421	654000	0	654000	525847.69	128152.31	128152.31	0	82987.64	82987.64	525847.69	45164.67	12.69
1000	1400	1430	1431	790000	0	790000	631215.89	158784.11	158784.11	0	102807.63	102807.63	631215.89	55976.48	13.01
1000	1400	1440	1441	20000	0	20000	15556.26	4443.74	4443.74	0	4443.74	4443.74	15556.26	0	22.22
1000	1400	1440	1444	350000	0	350000	350000	0	0	0	0	0	350000	0	0
1000	1500	1510	1511	210000	0	210000	162931.35	47068.65	47068.65	0	0	0	162931.35	47068.65	0
1000	1500	1520	1521	0	0	0	0	0	0	0	0	0	0	0	0
1000	1500	1540	1541	240000	0	240000	183442.95	56557.05	56557.05	0	56557.05	56557.05	183442.95	0	23.57
1000	1600	1610	1612	180000	0	180000	180000	0	0	0	0	0	180000	0	0
1000	1700	1710	1711	2060000	0	2060000	2060000	0	0	0	0	0	2060000	0	0
2000	2100	2110	2111	89000	0	89000	71591.85	17408.15	17408.15	0	17408.15	17408.15	71591.85	0	19.56
2000	2100	2140	2141	13000	0	13000	8914.2	4085.8	4085.8	0	4085.8	4085.8	8914.2	0	31.43
2000	2100	2150	2151	0	1500	1500	0	1500	1500	0	1500	1500	0	0	100
2000	2100	2160	2161	24500	0	24500	21868.73	2631.27	2631.27	0	2631.27	2631.27	21868.73	0	10.74
2000	2200	2210	2211	48000	0	48000	41523.25	6476.75	6476.75	0	6476.8	6476.8	41523.25	-0.05	13.49
2000	2200	2210	2212	11500	0	11500	11500	0	0	0	0	0	11500	0	0
2000	2200	2210	2213	61000	-1500	59500	51369.99	8130.01	8130.01	0	8130.01	8130.01	51369.99	0	13.66
2000	2200	2230	2231	2000	0	2000	1339	661	661	0	661	661	1339	0	33.05
2000	2400	2460	2461	14500	0	14500	14500	0	0	0	0	0	14500	0	0
2000	2400	2480	2481	2000	0	2000	2000	0	0	0	0	0	2000	0	0
2000	2600	2610	2611	135000	0	135000	102000	33000	33000	0	33000	33000	102000	0	24.44
2000	2900	2910	2911	0	434.98	434.98	0	434.98	434.98	0	434.98	434.98	0	0	100
2000	2900	2920	2921	2500	0	2500	2500	0	0	0	0	0	2500	0	0
2000	2900	2930	2931	2000	0	2000	1025.6	974.4	974.4	0	974.4	974.4	1025.6	0	48.72
2000	2900	2940	2941	4000	-434.98	3565.02	3565.02	0	0	0	0	0	3565.02	0	0

2000	2900	2960	2961	REFACCIONES Y ACCESORIOS MENORES DE	11000	0	11000	6037.01	4962.99	4962.99	0	4962.99	4962.99	6037.01	0	45.12
3000	3100	3110	3111	ENERGIA ELECTRICA	305000	0	305000	286276	18724	18724	0	18724	18724	286276	0	6.14
3000	3100	3130	3131	AGUA	28000	0	28000	16236	11764	11764	0	11764	11764	16236	0	42.01
3000	3100	3140	3141	TELEFONIA TRADICIONAL	91500	0	91500	72633.89	18866.11	18866.11	0	18866.11	18866.11	72633.89	0	20.62
3000	3100	3170	3171	SERVICIOS DE ACCESO DE INTERNET REDES	0	3480	3480	0	3480	3480	0	3480	3480	0	0	100
3000	3100	3180	3182	SERVICIOS POSTALES	14500	0	14500	11885.96	2614.04	2614.04	0	2614.04	2614.04	11885.96	0	18.03
3000	3200	3220	3221	ARRENDAMIENTO DE EDIFICIOS	57500	-3480	54020	46020	8000	8000	0	8000	8000	46020	0	14.81
3000	3200	3230	3231	ARRENDAMIENTO DE MOBILIARIO Y EQUIP	212500	0	212500	139565	72935	72935	0	72935	72935	139565	0	34.32
3000	3200	3270	3271	ARRENDAMIENTO DE ACTIVOS INTANGIBLE	68000	0	68000	64694	3306	0	3306	0	0	68000	3306	0
3000	3200	3290	3291	OTROS ARRENDAMIENTOS	62000	0	62000	62000	0	0	0	0	0	62000	0	0
3000	3300	3310	3311	SERVICIOS LEGALES DE CONTABILIDAD AU	553000	0	553000	444189.75	108810.25	108810.25	0	87814.25	87814.25	444189.75	20996	15.88
3000	3300	3330	3331	SERVICIOS DE CONSULTORIA ADMINISTRAT	65000	0	65000	65000	0	0	0	0	0	65000	0	0
3000	3300	3330	3332	SERVICIOS EN TECNOLOGIAS DE LA INFORM	194000	0	194000	183908	10092	10092	0	10092	10092	183908	0	5.2
3000	3300	3340	3341	SERVICIOS DE CAPACITACION	533500	100000	633500	401789.6	231710.4	231710.4	0	231710.4	231710.4	401789.6	0	36.58
3000	3300	3360	3361	SERVICIOS DE APOYO ADMINISTRATIVO FC	95000	0	95000	83127.34	11872.66	11872.66	0	11872.66	11872.66	83127.34	0	12.5
3000	3300	3380	3381	SERVICIOS DE VIGILANCIA	0	0	0	0	0	0	0	0	0	0	0	0
3000	3400	3410	3411	SERVICIOS FINANCIEROS Y BANCARIOS	383425	0	383425	286025.62	97399.38	97399.38	0	72619.15	72619.15	286025.62	24780.23	18.94
3000	3400	3420	3421	SERVICIOS DE COBRANZA INVESTIGACION	62000	0	62000	54947.08	7052.92	7052.92	0	7052.92	7052.92	54947.08	0	11.38
3000	3400	3450	3451	SEGURO DE BIENES PATRIMONIALES	62100	0	62100	55273.42	6826.58	6826.58	0	6826.58	6826.58	55273.42	0	10.99
3000	3400	3480	3481	COMISIONES POR VENTAS	180000	0	180000	180000	0	0	0	0	0	180000	0	0
3000	3500	3510	3511	CONSERVACION Y MANTENIMIENTO MENC	218000	0	218000	188278.82	29721.18	29721.18	0	29721.18	29721.18	188278.82	0	13.63
3000	3500	3520	3521	INSTALACION REPARACION Y MANTENIMIE	8000	0	8000	8000	0	0	0	0	0	8000	0	0
3000	3500	3530	3531	INSTALACION Y REPARACION Y MANTENIM	29000	0	29000	29000	0	0	0	0	0	29000	0	0
3000	3500	3550	3551	REPARACION Y MANTENIMIENTO DE EQUIP	54000	0	54000	28476.98	25523.02	11307.03	14215.99	11307.03	11307.03	42692.97	14215.99	20.94
3000	3500	3580	3581	SERVICIOS DE LIMPIEZA Y MANEJO DE DESE	174000	0	174000	132295.68	41704.32	41704.32	0	27802.88	27802.88	132295.68	13901.44	15.98
3000	3500	3590	3591	SERVICIOS DE JARDINERIA Y FUMIGACION	22700	0	22700	18988	3712	3712	0	3712	3712	18988	0	16.35
3000	3600	3610	3611	DIFUSION POR RADIO TELEVISION Y OTROS	0	0	0	0	0	0	0	0	0	0	0	0
3000	3600	3610	3613	SERVICIOS DE IMPRESION Y REPRODUCCIOI	23000	0	23000	22205.4	794.6	794.6	0	794.6	794.6	22205.4	0	3.45
3000	3600	3620	3621	DIFUSION POR RADIO TELEVISION Y OTROS	23000	0	23000	23000	0	0	0	0	0	23000	0	0
3000	3600	3630	3631	SERVICIOS DE CREATIVIDAD PREPRDUCCIOI	79000	-2320	76680	44220.79	32459.21	32459.21	0	32459.21	32459.21	44220.79	0	42.33
3000	3600	3660	3661	SERVICIO DE CREACION Y DIFUSION DE COP	52000	2320	54320	52000	2320	2320	0	2320	2320	52000	0	4.27
3000	3700	3710	3711	PASAJES AEREOS	65000	0	65000	49148.24	15851.76	15851.76	0	15851.76	15851.76	49148.24	0	24.39
3000	3700	3720	3721	PASAJES TERRESTRES	7000	0	7000	7000	0	0	0	0	0	7000	0	0
3000	3700	3750	3751	VIATICOS EN EL PAIS	65400	0	65400	39675.69	25724.31	25724.31	0	25724.31	25724.31	39675.69	0	39.33
3000	3700	3750	3752	GASTO DE TRASLADOS EN COMISIONES OFI	73000	0	73000	47289.81	25710.19	25710.19	0	25710.19	25710.19	47289.81	0	35.22
3000	3700	3790	3791	OTROS SERVICIOS DE TRASLADO Y HOSPED.	3000	0	3000	2970	30	30	0	30	30	2970	0	1
3000	3800	3830	3831	CONGRESOS Y CONVENCIONES	0	1875	1875	0	1875	1875	0	1875	1875	0	0	100
3000	3900	3920	3923	TENENCIA Y CANJE DE PLACAS	12000	-1875	10125	2465	7660	7660	0	7660	7660	2465	0	75.65
3000	3900	3960	3961	OTROS GASTOS POR RESPONSABILIDADES	0	0	0	0	0	0	0	0	0	0	0	0
3000	3900	3980	3982	IMPUESTO SOBRE NOMINA	343000	0	343000	292633	50367	50367	0	50367	50367	292633	0	14.68
3000	3900	3990	3991	OTROS SERVICIOS GENERALES	3000	0	3000	3000	0	0	0	0	0	3000	0	0
4000	4300	4390	4391	OTROS SUBSIDIOS	50000	472069.07	522069.07	445998.37	76070.7	76070.7	0	76070.7	76070.7	445998.37	0	14.57
5000	5100	5110	5111	MUEBLES DE OFICINA Y ESTANTERIA	36000	0	36000	36000	0	0	0	0	0	36000	0	0
5000	5100	5150	5151	EQUIPO DE COMPUTO Y DE TECNOLOGIAS I	72000	0	72000	44894.32	27105.68	27105.68	0	27105.68	27105.68	44894.32	0	37.65
5000	5100	5190	5191	OTROS MOBILIARIOS Y EQUIPOS DE ADMIN	85000	0	85000	85000	0	0	0	0	0	85000	0	0
5000	5600	5640	5641	SISTEMA DE AIRE ACONDICIONADO CALEFA	21000	-11522.77	9477.23	9477.23	0	0	0	0	0	9477.23	0	0
5000	5600	5650	5651	EQUIPO DE COMUNICACION Y TELECOMUN	0	11522.77	11522.77	0	11522.77	11522.77	0	11522.77	11522.77	0	0	100
5000	5900	5910	5911	SOFTWARE	15000	0	15000	15000	0	0	0	0	0	15000	0	0
5000	5900	5970	5971	LICENCIAS INFORMATICAS E INTELCTUALE	70000	0	70000	70000	0	0	0	0	0	70000	0	0

TOTALES

22,056,125.00 572,069.07 22,628,194.07 18,356,408.08 4,271,785.99 4,254,264.00 17,521.99 3,515,344.04 3,515,344.04 18,373,930.07 756,441.95 15.54


  
CHRISTIAN MEADE HERVERT  
COORDINADOR GENERAL

  
HECTOR S. SALAS SALAZAR  
DDF SIFIDE

  
C.P. JOSEFINA VALDIVINOS SANCHEZ  
COINTEGRA S.C.

SISTEMA DE FINANCIAMIENTO PARA EL DESARROLLO DEL EDO. DE S.L.P.  
 SALVADOR NAVA MTZ 2992  
 SAN LUIS POTOSI  
 ESTADO ANALÍTICO DE EGRESO PRESUPUESTAL DEL 01/01/2018 AL 31/03/2018

ADMINISTRATIVA	Autorizado	Ampliación Reducción	Modificado	Disponible a Compro.	Comprometido	Devengado	Comrometi no deveng	Ejercido	Pagado	Subejercicio	Ctas por Pagar	Avance
OTROS INTERMEDIARIOS FINANCIEROS, EXCEPTO 2.2.4.2.0 SOCIEDADES DE SEGURO Y FONDO DE PENSIONES	22,056,125.00	572,069.07	22,628,194.07	18,356,408.08	4,271,785.99	4,254,264.00	17,521.99	3,515,344.04	3,515,344.04	18,373,930.07	756,441.95	15.54
<b>TOTALES</b>	<b>22,056,125.00</b>	<b>572,069.07</b>	<b>22,628,194.07</b>	<b>18,356,408.08</b>	<b>4,271,785.99</b>	<b>4,254,264.00</b>	<b>17,521.99</b>	<b>3,515,344.04</b>	<b>3,515,344.04</b>	<b>18,373,930.07</b>	<b>756,441.95</b>	<b>15.54</b>



CHRISTIAN MEADE HERVERT  
 COORDINADOR GENERAL



HECTOR S SALAS SALAZAR  
 DDF, SIFIDE




C.P. JOSEFINA VALDOVINOS SANCHEZ  
 COINTEGRA S.C.



SISTEMA DE FINANCIAMIENTO PARA EL DESARROLLO DEL EDO. DE S.L.P.  
 SALVADOR NAVA MTZ 2992  
 SAN LUIS POTOSI  
 ESTADO ANALÍTICO DE EGRESO PRESUPUESTAL DEL 01/01/2018 AL 31/03/2018

CAPITULO DEL GASTO	Autorizado	Ampliación Reducción	Modificado	Disponible a Compro.	Comprometido	Devengado	Comrometi no deveng	Ejercido	Pagado	Subejercicio	Ctas por Pagar	Avance
1000 SERVICIOS PERSONALES	17,066,000.00	-	17,066,000.00	13,866,084.44	3,199,915.56	3,199,915.56	-	2,520,673.22	2,520,673.22	13,866,084.44	679,242.34	14.77
2000 MATERIALES Y SUMINISTROS	420,000.00	-	420,000.00	339,734.65	80,265.35	80,265.35	-	80,265.40	80,265.40	339,734.65	0.05	19.11
3000 SERVICIOS GENERALES	4,221,125.00	100,000.00	4,321,125.00	3,444,219.07	876,905.93	859,383.94	17,521.99	799,706.27	799,706.27	3,461,741.06	77,199.66	18.51
4000 TRANSFERENCIAS ASIGNACIONES SI	50,000.00	472,069.07	522,069.07	445,998.37	76,070.70	76,070.70	-	76,070.70	76,070.70	445,998.37	-	14.57
5000 BIENES MUEBLES, INMUEBLES E INT	299,000.00	-	299,000.00	260,371.55	38,628.45	38,628.45	-	38,628.45	38,628.45	260,371.55	-	12.92
<b>TOTALES</b>	<b>22,056,125.00</b>	<b>572,069.07</b>	<b>22,628,194.07</b>	<b>18,356,408.08</b>	<b>4,271,785.99</b>	<b>4,254,264.00</b>	<b>17,521.99</b>	<b>3,515,344.04</b>	<b>3,515,344.04</b>	<b>18,373,930.07</b>	<b>756,441.95</b>	<b>15.54</b>



CHRISTIAN MEADE HERVERT  
 COORDINADOR GENERAL



HÉCTOR S. SALAS SALAZAR  
 DDF/SFIDE



C.P. JOSEFINA VALDOVINOS SANCHEZ  
 COINTEGRA S.C.

SISTEMA DE FINANCIAMIENTO PARA EL DESARROLLO DEL EDO DE SLP

Gasto por Categoría Programática

ESTADO ANALÍTICO DE EGRESO PRESUPUESTAL DEL 01/01/2018 AL 31/03/2018

Concepto	Egresos					Subejercicio 6 = ( 3 - 4 )
	Aprobado	Ampliaciones/ (Reducciones)	Modificado	Devengado	Pagado	
	1	2	3 = (1 + 2)	4	5	
Programas						
Subsidios: Sector Social y Privado o Entidades Federativas y Municipios						
Sujetos a Reglas de Operación						
Otros Subsidios						
Desempeño de las Funciones						
Prestación de Servicios Públicos						
Provisión de Bienes Públicos						
Planeación, seguimiento y evaluación de políticas públicas						
Promoción y fomento	22,056,125.00	572,069.07	22,628,194.07	4,254,264.00	3,515,344.04	18,373,930.07
Regulación y supervisión						
Funciones de las Fuerzas Armadas (Únicamente Gobierno Federal)						
Específicos						
Proyectos de Inversión						
Administrativos y de Apoyo						
Apoyo al proceso presupuestario y para mejorar la eficiencia institucional						
Apoyo a la función pública y al mejoramiento de la gestión						
Operaciones ajenas						
Compromisos						
Obligaciones de cumplimiento de resolución jurisdiccional						
Desastres Naturales						
Obligaciones						
Pensiones y jubilaciones						
Aportaciones a la seguridad social						
Aportaciones a fondos de estabilización						
Aportaciones a fondos de inversión y reestructura de pensiones						
Programas de Gasto Federalizado (Gobierno Federal)						
Gasto Federalizado						
Participaciones a entidades federativas y municipios						
Costo financiero, deuda o apoyos a deudores y ahorradores de la banca						
Adeudos de ejercicios fiscales anteriores						
<b>Total del Gasto</b>	<b>22,056,125.00</b>	<b>572,069.07</b>	<b>22,628,194.07</b>	<b>4,254,264.00</b>	<b>3,515,344.04</b>	<b>18,373,930.07</b>

CHRISTIAN MEADE HERVERT  
COORDINADOR GENERAL

HECTOR S SALAS SALAZAR  
DDF SIFIDE

C.P. JOSEFINA VALDOVINOS SANCHEZ  
COINTEGRA S.C.

SISTEMA DE FINANCIAMIENTO PARA EL DESARROLLO DEL EDO. DE S.L.P.  
 SALVADOR NAVA MTZ 2992  
 SAN LUIS POTOSI  
 ESTADO ANALÍTICO DE EGRESO PRESUPUESTAL DEL 01/01/2018 AL 31/03/2018

CLASIFICACIÓN ECONÓMICA	Autorizado	Ampliación Reducción	Modificado	Disponible a Compro.	Comprometido	Devengado	Comrometi no deveng	Ejercido	Pagado	Subejercicio	Ctas por Pagar	Avance
1 GASTO CORRIENTE	21,757,125.00	572,069.07	22,329,194.07	18,096,036.53	4,233,157.54	4,215,635.55	17,521.99	3,476,715.59	3,476,715.59	18,113,558.52	756,441.95	15.57
2 GASTO DE CAPITAL	299,000.00	-	299,000.00	260,371.55	38,628.45	38,628.45	-	38,628.45	38,628.45	260,371.55	-	12.92
<b>TOTALES</b>	<b>22,056,125.00</b>	<b>572,069.07</b>	<b>22,628,194.07</b>	<b>18,356,408.08</b>	<b>4,271,785.99</b>	<b>4,254,264.00</b>	<b>17,521.99</b>	<b>3,515,344.04</b>	<b>3,515,344.04</b>	<b>18,373,930.07</b>	<b>756,441.95</b>	<b>15.54</b>



CHRISTIAN MEADE HERVERT  
 COORDINADOR GENERAL



HECTOR S SALAS SALAZAR  
 DDF SIFIDE



C.P. JOSEFINA VALDOVINOS SANCHEZ  
 COINTEGRA S.C.

SISTEMA DE FINANCIAMIENTO PARA EL DESARROLLO DEL EDO. DE S.L.P.  
 SALVADOR NAVA MTZ 2992  
 SAN LUIS POTOSI  
 ESTADO ANALÍTICO DE EGRESO PRESUPUESTAL DEL 01/01/2018 AL 31/03/2018

FINALIDAD/FUNCION	Autorizado	Ampliación Reducción	Modificado	Disponible a Compro.	Comprometido	Devengado	Comrometi no deveng	Ejercido	Pagado	Subejercicio	Ctas por Pagar	Avance
3000 DESARROLLO ECONOMICO	22,056,125.00	572,069.07	22,628,194.07	18,356,408.08	4,271,785.99	4,254,264.00	17,521.99	3,515,344.04	3,515,344.04	18,373,930.07	756,441.95	15.54
3100 ASUNTOS ECONOMICOS Y COMERCIALES EN GENERAL												
3110 COMERCIALES EN GENERAL	22,056,125.00	572,069.07	22,628,194.07	18,356,408.08	4,271,785.99	4,254,264.00	17,521.99	3,515,344.04	3,515,344.04	18,373,930.07	756,441.95	15.54
<b>TOTALES</b>	<b>22,056,125.00</b>	<b>572,069.07</b>	<b>22,628,194.07</b>	<b>18,356,408.08</b>	<b>4,271,785.99</b>	<b>4,254,264.00</b>	<b>17,521.99</b>	<b>3,515,344.04</b>	<b>3,515,344.04</b>	<b>18,373,930.07</b>	<b>756,441.95</b>	<b>15.54</b>



CHRISTIAN MEADE HERVERT  
 COORDINADOR GENERAL



HECTOR S SALAS SALAZAR  
 DDF SFIDE




C.P. JOSEFINA VALDOVINOS SANCHEZ  
 COINTEGRA S.C.



SISTEMA DE FINANCIAMIENTO PARA EL DESARROLLO DEL EDO. DE S.L.P.  
 SALVADOR NAVA MTZ 2992  
 SAN LUIS POTOSI  
 ESTADO ANALÍTICO DE EGRESO PRESUPUESTAL DEL 01/01/2018 AL 31/03/2018

DISTRIBUCION GEOGRAFICA	Autorizado	Ampliación Reducción	Modificado	Disponible a Compro.	Comprometido	Devengado	Comrometi no deveng	Ejercido	Pagado	Subejercicio	Ctas por Pagar	Avance
24 SAN LUIS POTOSI	22,056,125.00	572,069.07	22,628,194.07	18,356,408.08	4,271,785.99	4,254,264.00	17,521.99	3,515,344.04	3,515,344.04	18,373,930.07	756,441.95	15.54
<b>TOTALES</b>	<b>22,056,125.00</b>	<b>572,069.07</b>	<b>22,628,194.07</b>	<b>18,356,408.08</b>	<b>4,271,785.99</b>	<b>4,254,264.00</b>	<b>17,521.99</b>	<b>3,515,344.04</b>	<b>3,515,344.04</b>	<b>18,373,930.07</b>	<b>756,441.95</b>	<b>15.54</b>



CHRISTIAN MEADE HERVERT  
 COORDINADOR GENERAL




HECTOR S SALAS SALAZAR  
 DDF SIFIDE



C.P. JOSEFINA VALDOVINOS SANCHEZ  
 COINTEGRA S.C.

SISTEMA DE FINANCIAMIENTO PARA EL DESARROLLO DEL EDO. DE S.L.P.  
 SALVADOR NAVA MTZ 2992  
 SAN LUIS POTOSI  
 ESTADO ANALÍTICO DE EGRESO PRESUPUESTAL DEL 01/01/2018 AL 31/03/2018

UNIDAD RESPONSABLE	Autorizado	Ampliación Reducción	Modificado	Disponible a Compro.	Comprometido	Devengado	Comrometi no deveng	Ejercido	Pagado	Subejercicio	Ctas por Pagar	Avance
0535 SISTEMA DE FINANCIAMIENTO PARA EL DESARROLLO DEL EDO DE SLP	22,056,125.00	572,069.07	22,628,194.07	18,356,408.08	4,271,785.99	4,254,264.00	17,521.99	3,515,344.04	3,515,344.04	18,373,930.07	756,441.95	15.54
<b>TOTALES</b>	<b>22,056,125.00</b>	<b>572,069.07</b>	<b>22,628,194.07</b>	<b>18,356,408.08</b>	<b>4,271,785.99</b>	<b>4,254,264.00</b>	<b>17,521.99</b>	<b>3,515,344.04</b>	<b>3,515,344.04</b>	<b>18,373,930.07</b>	<b>756,441.95</b>	<b>15.54</b>



CHRISTIAN MEADE HERVERT  
COORDINADOR GENERAL



HECTOR S SALAS SALAZAR  
DDF SIFIDE



C.P. JOSEFINA VALDOVINOS SANCHEZ  
COINTEGRA S.C.

SISTEMA DE FINANCIAMIENTO PARA EL DESARROLLO DEL ESTADO DE SAN LUIS POTOSI

SALVADOR NAVA MTZ 2992

SAN LUIS POTOSI

INFORMACIÓN DEL GASTO POR CATEGORÍA PROGRAMÁTICA

A MARZO 2018

CLAVE PROGRAMÁTICA		CONCEPTO	METAS		VALUACIÓN MODIFICADA	AVANCE PROGRAMÁTICO		AVANCE FINANCIERO	
PP	CA		INDICADOR	CANTIDAD		CANTIDAD	%	PAGADO	%
F	2.2.4.2.0	FINANCIAMIENTO PARA EL DESARROLLO	MONTO DE FINANCIAMIENTOS OTORGADOS	93,894,018.00	0.00	30,465,431.00	32.45%	3,515,344.04	15.54%

DEFINICION DEL INDICADOR: LLEVAR UN REGISTRO Y CONTROL DEL MONTO COLOCADO A PROYECTOS PRODUCTIVOS, CON EL OBJETIVO DE MEDIR EL CUMPLIMIENTO DE LA META PLANTEADA, EN RELACION AL PRESUPUESTO ASIGNADO AL PROGRAMA

Nota: Cabe señalar que la meta de colocación tuvo incrementos, de acuerdo a los programas que se operaron durante el ejercicio y los cuales se fueron incluyendo en los indicadores

**SISTEMA DE FINANCIAMIENTO PARA EL DESARROLLO DEL ESTADO DE SAN LUIS POTOSI**

**EVALUACION DE LA EJECUCION DEL PROGRAMA  
A MARZO 2018**

**Nombre del Indicador:** MONTO COLOCADO

**Objetivo del indicador:** MEDIR EL MONTO DE AVANCE DE LA CANTIDAD COLOCADA AL MES CON BASE A LA META PLANTEADA DE COLOCACIÓN.

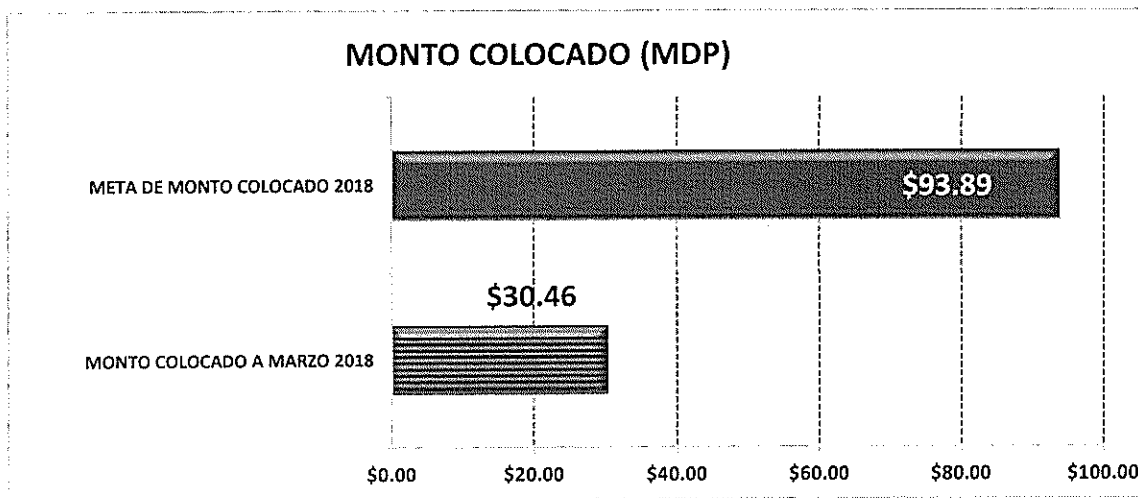
**VARIABLES QUE INTERVINIERON:**  
 MONTO COLOCADO AL MES  
 META DE MONTO DE COLOCACIÓN ANUAL

**Unidad de Medida:** MILLONES DE PESOS

**Base de comparación:** Monto acumulado al mes Vs. Meta anual planteada de colocación.

**Interpretación del indicador:** Muestra el avance del monto colocado al mes que se reporta con respecto a la colocación anual planteada en el programa.

	<b>MONTO COLOCADO (MDP)</b>	
MONTO COLOCADO A MARZO 2018	\$30.46	
META DE MONTO COLOCADO 2018	\$93.89	<b>AVANCE DE CUMPLIMIENTO DE LA META</b>
		<b>32.44%</b>





SISTEMA DE FINANCIAMIENTO PARA EL DESARROLLO DEL ESTADO DE SAN LUIS POTOSI

EVALUACION DE LA EJECUCION PRESUPUESTARIA  
A MARZO 2018

Nombre del Indicador: MONTO DEL PRESUPUESTO EJERCIDO AL MES CONTRA PRESUPUESTO PROGRAMADO

Objetivo del indicador: DETERMINAR EL MONTO DEL PRESUPUESTO QUE SE HA EJERCIDO EN COMPARACION CON EL PRESUPUESTO PROGRAMADO

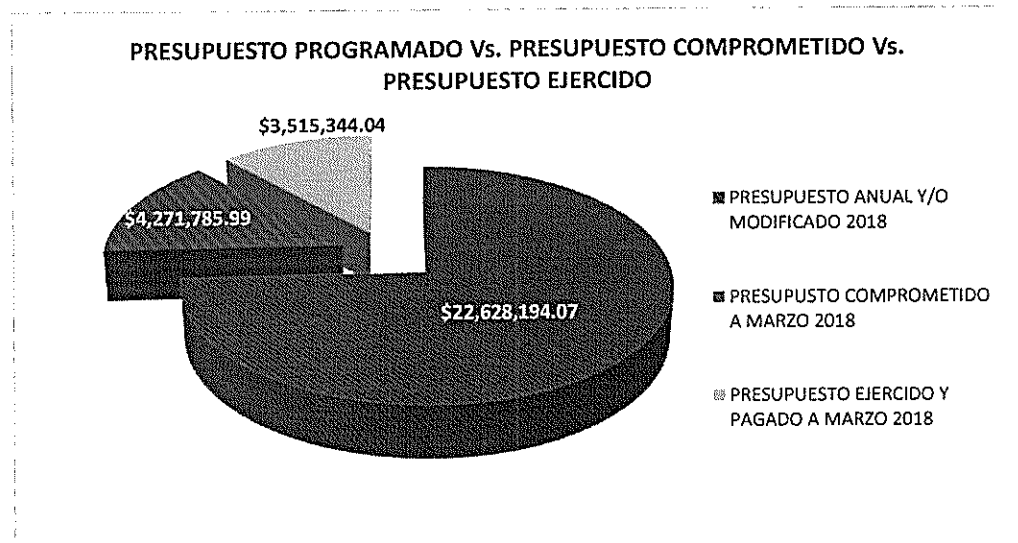
Variables que intervinieron:	MONTO EJERCIDO DEL PRESUPUESTO AL MES
	MONTO DEL PRESUPUESTO ANUAL

Unidad de Medida: MILLONES DE PESOS

Base de comparación: Monto ejercido al mes Vs. Monto de presupuestado anual

Interpretación del indicador: Muestra el avance del ejercicio del presupuesto de manera acumulada.

PRESUPUESTO ANUAL Y/O MODIFICADO 2018	\$22,628,194.07	FORCENTAJE DE AVANCE
PRESUPUESTO COMPROMETIDO A MARZO 2018	\$4,271,785.99	
PRESUPUESTO EJERCIDO Y PAGADO A MARZO 2018	\$3,515,344.04	15.54%



SISTEMA DE FINANCIAMIENTO PARA EL DESARROLLO DEL ESTADO DE SAN LUIS POTOSI

EVALUACION DE LA EJECUCION PRESUPUESTARIA  
A MARZO 2018

Nombre del Indicador: PROPORCION DEL EJERCICIO DE GASTO POR CAPITULO

Objetivo del indicador: DETERMINAR EL PORCENTAJE DE APLICACIÓN DEL GASTO POR CAPITULO

Variables que intervinieron:	TOTAL DEL PRESUPUESTO DE GASTO POR CAPITULO
	TOTAL DEL EJERCICIO DEL PRESUPUESTO POR CAPITULO AL MES


Unidad de Medida: MILLONES DE PESOS / PORCENTAJE

Base de comparación: Monto presupuestado por capitulo de gasto Vs. Monto ejercicio por capitulo de gasto

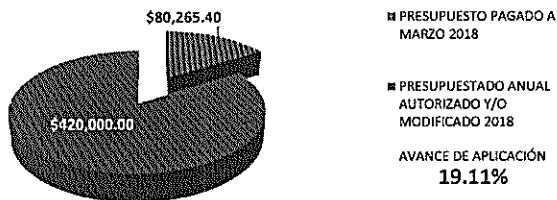
Interpretación del indicador: Muestra el avance del ejercicio de presupuesto por capitulo

	PRESUPUESTO PAGADO A MARZO 2018	PRESUPUESTADO ANUAL AUTORIZADO Y/O MODIFICADO 2018	AVANCE DE APLICACIÓN
CAPITULO 1000	\$ 2,520,673.22	\$ 17,066,000.00	14.77%
CAPITULO 2000	\$ 80,265.40	\$ 420,000.00	19.11%
CAPITULO 3000	\$ 799,706.27	\$ 4,321,125.00	18.51%
CAPITULO 4000	\$ 76,070.70	\$ 522,069.07	14.57%
CAPITULO 5000	\$ 38,628.45	\$ 299,000.00	12.92%
	\$ 3,515,344.04	\$ 22,628,194.07	15.54%


MONTO Y PORCENTAJE DE APLICACION DE LOS RECURSOS DEL CAPITULO 1000



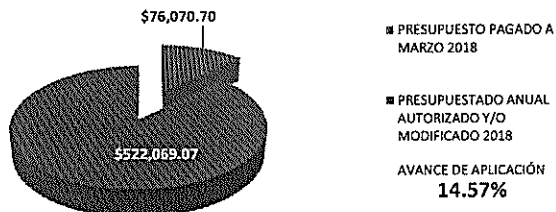
MONTO Y PORCENTAJE DE APLICACION DE LOS RECURSOS DEL CAPITULO 2000



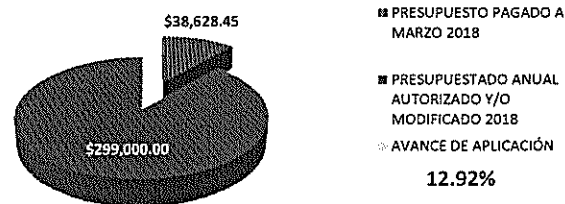
MONTO Y PORCENTAJE DE APLICACION DE LOS RECURSOS DEL CAPITULO 3000



MONTO Y PORCENTAJE DE APLICACION DE LOS RECURSOS DEL CAPITULO 4000



MONTO Y PORCENTAJE DE APLICACION DE LOS RECURSOS DEL CAPITULO 5000



SISTEMA DE FINANCIAMIENTO PARA EL DESARROLLO DEL ESTADO DE SAN LUIS POTOSI

EVALUACION DE LA EJECUCION PRESUPUESTARIA  
A MARZO 2018

Nombre del Indicador: MONTO DEL PRESUPUESTO EJERCIDO POR CLASIFICACION ECONOMICA

Objetivo del indicador: DETERMINAR EL MONTO DEL PRESUPUESTO QUE SE HA EJERCIDO AL MES QUE SE REPORTA POR EL TIPO DE GASTO

VARIABLES QUE INTERVINIERON: MONTO EJERCIDO DEL PRESUPUESTO POR GASTO DE CAPITAL Y CORRIENTE  
MONTO DEL PRESUPUESTO ANUAL POR GASTO DE CAPITAL Y CORRIENTE

Unidad de Medida: MILLONES DE PESOS

Base de comparación: Monto ejercido al mes

Interpretación del indicador: Muestra el avance del ejercicio del presupuesto de manera acumulada al mes que se reporta con base a la clasificación económica del gasto.

PRESUPUESTO EJERCIDO DE GASTO DE CAPITAL \$38,628.45  
PRESUPUESTO EJERCIDO DE GASTO CORRIENTE \$3,476,715.59

