

**SISTEMA DE FINANCIAMIENTO PARA EL DESARROLLO DEL ESTADO DE SLP**  
**ESTADO DE POSICION FINANCIERA**  
**AL 30 DE JUNIO DEL 2018**

(Miles de pesos)

ACTIVO			PASIVO		
ACTIVO CIRCULANTE	2018	jun-17	PASIVO CIRCULANTE	2018	jun-17
<b>EFFECTIVO Y EQUIVALENTES</b>			<b>CUENTAS POR PAGAR A CORTO PLAZO</b>		
1112 BANCOS TESORERIA	1,333	787	2111 SERVICIOS PERSONALES POR PAGAR	916	873
<b>DERECHO A RECIBIR EFFECTIVO O EQUIVLANTE</b>			2112 PROVEEDORES	13	43
1121 INVERSIONES FINANCIERAS	57,861	21,763	2116 INTERES Y COMISION POR PAGAR	682	650
1123 DEUDORES DIVERSOS POR COBRAR	395	191	2117 RETENCIONES Y CONTRIBUCIONES POR PAGAR	571	530
1126 PRESTAMOS OTORGADOS A CORTO PLAZO	3,412	4,798	2119 OTRAS CUENTAS POR PAGAR	11,330	4990
1126 PERSTAMOS OTORGADOS (INTERES VIG)	331	322	<b>2161 FONDOS EN GARANTIA A CORTO PLAZO</b>	<b>12</b>	
1126 PRESTAMOS OTORGADOS(INTERES VENCIDO)	986	1,080	<b>TOTAL PASIVO CIRCULANTE</b>	<b>13,521</b>	<b>7,086</b>
<b>ESTIMACIONES POR PERDIDAO DETERIOROR DE ACTIVOS CIRCULANTES</b>					
1161 ESTIMACIONES DE CUENTAS INCOBRABLES	-9,354	-4,835	<b>PASIVO NO CIRCULANTE</b>		
<b>BIENES INMUEBLES DERIVADOS DE EMBARGOS, DECOMISOS,</b>			<b>DOCUMENTOS POR PAGAR A LARGO PLAZO</b>		
1194 BIENES INMUEBLES DERIVADOS DE EMBARGOS	4,552	2,594	2229 DOCUMENTOS POR PAGAR	11,385	19,733
			<b>PROVISIONES A LARGO PLAZO</b>		
			2269 OTRAS PROVISIONES	2,883	2,520
			<b>TOTAL PASIVO NO CIRCULANTE</b>	<b>14,268</b>	<b>22,254</b>
<b>TOTAL ACTIVO CIRCULANTE</b>	<b>59,517</b>	<b>26,701</b>	<b>TOTAL PASIVO</b>	<b>27,792</b>	<b>29,339</b>
<b>ACTIVO NO CIRCULANTE</b>			<b>HACIENDA PUBLICA</b>		
<b>INVERSIONES FINANCIERAS A LARGO PLAZO</b>			3110 PATRIMONIO	129,462	110,862
1213 FIDEICOMISO, MANDATOS	11,307	11,982	3220 RESULT.EJERC.ANTERIORES	52,722	45,098
1214 PARTICIPACIONES Y APORTACIONES DE CAPITAL	856	856	3230 REVALUOS	8,338	8,338
<b>DERECHOS A RECIBIR EFFECTIVO O EQUIVALENTES A LP</b>			<b>RESULTADO DEL PERIODO(AHORRO/DESAHORRO)</b>	<b>4,175</b>	<b>2,910</b>
1123 DEUDORES DIVERSOS A LARGO PLAZO					
1224 PRESTAMOS OTORGADOS A LP	133,666	139,866			
<b>BIENES INMUEBLES, INFRAESTRUCTURA Y CONSTRUCCIONES EN PROCESO</b>					
1230 BIENES INMUEBLES	22,740	22,740			
<b>BIENES MUEBLES</b>					
1240 BIENES MUEBLES	4,184	3,484			
<b>SOFTWARE Y LICENCIAS</b>					
1251 SOFTWARE/LICENCIAS	36	36			
1252 MARCAS	53	11			
<b>DEPRECIACION, DETERIORO Y AMORTIZACION ACUMULADAD DE BIENES</b>					
1261 DEPRECIACIONES BIENES INMUEBLES	-6,756	-6,101			
1263 DEPRECIACIONES BIENES MUEBLES	-3,094	-3,005			
1265 AMORTIZACION BIENES INTANGIBLES	-21	-21			
<b>TOTAL ACTIVO NO CIRCULANTE</b>	<b>162,971</b>	<b>169,848</b>	<b>TOTAL HACIENDA PUBLICA</b>	<b>194,697</b>	<b>167,209</b>
<b>TOTAL DEL ACTIVO</b>	<b>222,488</b>	<b>196,548</b>	<b>TOTAL PASIVO Y HACIENDA PUBLICA</b>	<b>222,488</b>	<b>196,548</b>

**CUENTAS DE ORDEN**

CONTROL DE OTORGAMIENTO DE CREDITOS	137,078
CREDITOS FONDO DE GARANTIA	2,524
PRESUPUESTO AUTORIZADO	22,056
PRESUPUESTO MODIFICADO	572
PRESUPUESTO DE EGRESOS POR EJECER	13,560
PRESUPUESTO DE EGRESOS COMRPOMETIDO	8,968
PRESUPUESTO DE EGRESOS DEVENGADO	8,968
PRESUPUESTO DE EGRESOS EJERCIDO	7,492
PRESUPUESTO DE EGRESOS PAGADO	7,492

CHRISTIAN MEADE HERRVERT  
COORDINADOR GENERAL

HECTOR S. SALAS SALAZAR  
DDF SIFIDE

C.P. JOSEFINA VALDOVINOS SANCHEZ  
COINTEGRA S.C.

Bajo protesta de decir verdad declaramos que los Estados Financieros y sus notas, son razonables, correctos y son responsabilidad del emisor.

SISTEMA DE FINANCIAMIENTO PARA EL DESARROLLO DEL ESTADO DE SLP


ESTADO DE ACTIVIDADES

DEL 01 DE ENERO AL 30 DE JUNIO DEL 2018

(Miles de pesos)

	2018	jun-17
<b>INGRESOS</b>		
<b>PRODUCTOS</b>		
4150 PRODUCTOS DE TIPO CORRIENTE	757	551
<b>TRANSFERENCIAS, ASIGNACIONES Y SUBSIDIOS</b>		
4220 TRANSFERENCIAS, ASIGNACIONES Y SUBSIDIOS	7,910	8,449
<b>INGRESOS FINANCIEROS</b>		
4310 INGRESOS FINANCIEROS (INTERES)	5,597	4,481
4319 RECUPERACIONES	0	0
<b>TOTAL DE INGRESOS:</b>	<u>14,263</u>	<u>13,482</u>
<b>EGRESOS:</b>		
5110 SERVICIOS PERSONALES	7,005	6,711
5120 MATERIALES Y SUMINISTROS	147	133
5130 SERVICIOS GENERALES	1,461	2,138
5230 SUBSIDIOS Y SUBVENCIONES	109	
5599 OTROS GASTOS	240	342
	<u>8,961</u>	<u>9,324</u>
<b>RESULTADO DE OPERACIÓN</b>	<u>5,302</u>	<u>4,158</u>
<b>MENOS:</b>		
5511 ESTIMACIONES	357	431
5513 DEPRECIACIONES	369	436
5521 IMPUESTOS (ISR)	39	
5522 PROVISIONES (RESERVA LIQ. LAB)	363	382
	<u>1,128</u>	<u>1,248</u>
<b>RESULTADO DEL PERIODO(AHORRO/DESAHORRO)</b>	<u>4,175</u>	<u>2,910</u>

Bajo protesta de decir verdad declaramos que los Estados Financieros y sus notas, son razonables, correctos y son responsabilidad del emisor.

  
 CHRISTIAN MEADE HERVERT  
 COORDINADOR GENERAL

  
 HECTOR S. SALAS SALAZAR  
 DDF SIFIDE  
 S I F I D E

  
 C.P. JOSEFINA VALDOMINOS SANCHEZ  
 COINTEGRA S.C.


**SISTEMA DE FINANCIAMIENTO PARA EL DESARROLLO DEL ESTADO DE SLP  
ESTADO DE POSICION FINANCIERA  
AL 30 DE JUNIO DEL 2018**

ACTIVO		PASIVO			
ACTIVO CIRCULANTE	ORIGEN	APLICACION	PASIVO CIRCULANTE	ORIGEN	APLICACION
EFFECTIVO Y EQUIVALENTES		546	CUENTAS POR PAGAR A CORTO PLAZO	6,438	
1112 BANCOS TESORERIA			2111 SERVICIOS PERSONALES POR PAGAR		
DERECHO A RECIBIR EFECTIVO O EQUIVLANTE		34,831	2112 PROVEEDORES		
1121 INVERSIONES FINANCIERAS			2116 INTERES Y COMISION POR PAGAR		
1123 DEUDORES DIVERSOS POR COBRAR			2117 RETENCIONES Y CONTRIBUCIONES POR PAGAR		
1126 PRESTAMOS OTORGADOS A CORTO PLAZO			2119 OTRAS CUENTAS POR PAGAR		
1126 PERSTAMOS OTORGADOS (INTERES VIG)			2161 FONDOS EN GARANTIA A CORTO PLAZO		
1126 PRESTAMOS OTORGADOS (INTERES VENCIDO)			TOTAL PASIVO CIRCULANTE	6,438	0
ESTIMACIONES POR PERDIDA O DETERIORO DE ACTIVOS C	4519				
1161 ESTIMACIONES DE CUENTAS INCOBRABLES					
BIENES INMUEBLES DERIVADOS DE EMBARGOS, DECOMISOS,		1958			
1194 BIENES INMUEBLES DERIVADOS DE EMBARGOS					
			<b>PASIVO NO CIRCULANTE</b>		
			DOCUMENTOS POR PAGAR A LARGO PLAZO		8348
			2229 DOCUMENTOS POR PAGAR	363	
			PROVISIONES A LARGO PLAZO		
			2269 OTRAS PROVISIONES		
			TOTAL PASIVO NO CIRCULANTE	363	8,349
<b>TOTAL ACTIVO CIRCULANTE</b>	<b>4,519</b>	<b>37,335</b>	<b>TOTAL PASIVO</b>	<b>6,801</b>	<b>8,349</b>
<b>ACTIVO NO CIRCULANTE</b>			<b>HACIENDA PUBLICA</b>		
INVERSIONES FINANCIERAS A LARGO PLAZO	675				
1213 FIDEICOMISO, MANDATOS					
1214 PARTICIPACIONES Y APORTACIONES DE CAPITAL		0	HACIENDA PUBLICA/PATRIMO CONT	18800	
DERECHOS A RECIBIR EFECTIVO O EQUIVALENTES A LP	6,200		3110 PATRIMONIO		
1123 DEUDORES DIVERSOS A LARGO PLAZO			HACIENDA PUBLICA/PATRIMONIO GENERADO	8,888	
1224 PRESTAMOS OTORGADOS A LP			3220 RESULT.EJERC.ANTERIORES		
BIENES INMUEBLES, INFRAESTRUCTURA Y CONSTRUCCIONES EN PROCESO			3230 REVALUOS		
1230 BIENES INMUEBLES		700	RESULTADO DEL PERIODO(AHORRO/DESAHORRO)		
BIENES MUEBLES					
1240 BIENES MUEBLES					
SOFTWARE Y LICENCIAS		43			
1251 SOFTWARE/LICENCIAS					
1252 MARCAS					
DEPRECIACION, DETERIORO Y AMORTIZACION ACUMULADA	744				
1261 DEPRECIACIONES BIENES INMUEBLES					
1263 DEPRECIACIONES BIENES MUEBLES					
1265 AMORTIZACION BIENES INTANGIBLES					
<b>TOTAL ACTIVO NO CIRCULANTE</b>	<b>7,619</b>	<b>743</b>	<b>TOTAL HACIENDA PUBLICA</b>	<b>27,455</b>	<b>0</b>
<b>TOTAL DEL ACTIVO</b>	<b>12,138</b>	<b>38,078</b>	<b>TOTAL PASIVO Y HACIENDA PUBLICA</b>	<b>34,259</b>	<b>8,349</b>
			<b>TOTAL ORIGEN Y APLICACION</b>	<b>46,427</b>	<b>46,427</b>

Bejo protesta de decir verdad declaramos que los Estados Financieros y sus notas, son razonables, correctos y con responsabilidad del emisor.



CHRISTIAN MEADE HERVERT  
COORDINADOR GENERAL



HECTOR S. SALAS SALAZAR  
DDF SLP/IDE




C.P. JOSEFINA VALDOVINOS SANCHEZ  
COINTEGRA S.C.

**SISTEMA DE FINANCIAMIENTO PARA EL DESARROLLO DEL ESTADO DE SLP**  
**ESTADO DE VARIACION EN HACIENDA PUBLICA**  
**DEL 01 DE ENERO AL 30 DE JUNIO DEL 2018**

Concepto	Hacienda pulica/ patrimonio contribuido	Hacienda Publica patrimonio Genarados de Ejercicio anteriores	Hacienda Publica Patrimonio Generado del ejercicio	Exceso o insuficiencia en la actualizacion de la Hacienda Pub/ Patri	Total
<b>Patrimonio Neto Inicial Ajustado del Ejercicio</b>	<b>110,861,968.39</b>	-	-	-	<b>110,861,968.39</b>
Aportaciones	110,861,968.39				110,861,968.39
Donaciones de Capital					
Actualización de la Hacienda Pública/Patrimonio					
<b>Hacienda Pública / Patrimonio Neto del Ejercicio</b>		<b>53,436,884.00</b>	<b>2,910,187.00</b>		<b>56,347,071.00</b>
Resultados del Ejercicio (Ahorro/Desahorro)			2,910,187.00		2,910,187.00
Resultados de Ejercicios Anteriores		45,098,391.00			45,098,391.00
Revalúos		8,338,493.00			8,338,493.00
Reservas					
Rectificación de resultados de Ejercicio Anteriores					
Exceso o Insuficiencia en la Actualización de la Hacienda Pública/ Patrimonio Neto 2017					
Resultado por Posición Monetaria					
Resultado por Tenencia de Activos no Monetarios					
<b>Hacienda pública/Patrimonio neto 2017</b>	<b>110,861,968.39</b>	<b>53,436,884.00</b>	<b>2,910,187.00</b>	-	<b>167,209,039.39</b>
<b>Cambios en la Hacienda Pública / Patrimonio Neto del Ejercicio 2018</b>	<b>18,600,000.00</b>				<b>18,600,000.00</b>
Aportaciones	18,600,000.00				18,600,000.00
Donaciones de Capital					
Actualización de la Hacienda Pública/Patrimonio					
<b>Variaciones de la Hacienda Pública / Patrimonio Neto del Ejercicio</b>		<b>7,623,139.00</b>	<b>1,264,498.00</b>		<b>8,887,637.00</b>
Resultados del Ejercicio (Ahorro/Desahorro)			1,264,498.00		1,264,498.00
Resultados de Ejercicios Anteriores		7,623,139.00			7,623,139.00
Revalúos					
Reservas					
Rectificaciones de Resultados de Ejercicios Anteriores					
<b>Cambios en el exceso o insuficiencia en la actualización de la Hacienda Pública / Patrimonio Neto 2018</b>					
Resultado por Posición Monetaria					
Resultado por Tenencia de Activos no Monetarios					
<b>Saldo Neto en la Hacienda Pública / Patrimonio 2018</b>	<b>129,461,968.39</b>	<b>61,060,023.00</b>	<b>4,174,685.00</b>	-	<b>194,696,676.39</b>

Bajo protesta de decir verdad declaramos que los Estados Financieros y sus notas, son razonables, correctos y son responsabilidad del emisor.

  
**CHRISTIAN MEADE HERVERT**  
**COORDINADOR GENERAL**

  
**HECTOR S. SALAS SALAZAR**  
**DDF SIFIDE**

  
**C.P. JOSEFINA VALDOVINOS SANCHEZ**  
**COINTEGRA S.C.**




SISTEMA DE FINANCIAMIENTO PARA EL DESARROLLO DEL EDO DE SLP  
ESTADO DE FLUJO DE EFECTIVO  
DEL 01 DE ENERO AL 30 DE JUNIO DE 2018

Concepto	2018	2017	Concepto	2018	2017
<b>Flujos de Efectivo de las Actividades de Operación</b>			<b>Flujos de Efectivo de las Actividades de Inversión</b>		
<b>Origen</b>			<b>Origen</b>		
Impuestos	14,263,489	13,481,845	Bienes Inmuebles, Infraestructura y Construcciones en Proceso	13,932,153	10,972,276
Cuotas y Aportaciones de Seguridad Social			Bienes Muebles		
Contribuciones de mejoras			Otros Orígenes de Inversión	13,932,153	10,972,276
Derechos			<b>Aplicación</b>	<b>18,895,460</b>	<b>13,622,915</b>
Productos de Tipo Corriente	756,813	551,304	Bienes Inmuebles, Infraestructura y Construcciones en Proceso		
Aprovechamientos de Tipo Corriente			Bienes Muebles		
Ingresos por Venta de Bienes y Servicios	5,596,676	4,481,341	Otras Aplicaciones de Inversión	18,895,460	13,622,915
Ingresos no Comprendidos en las Fracciones de la Ley de Ingresos Causados en Ejercicios Fiscales Anteriores Pendientes de Liquidación o Pago			<b>Flujos Netos de Efectivo por Actividades de Inversión</b>	<b>4,963,307</b>	<b>2,650,639</b>
Participaciones y Aportaciones			<b>Flujo de Efectivo de las Actividades de Financiamiento</b>		
Transferencias, Asignaciones y Subsidios y Otras Avudas	7,910,000	8,449,200	<b>Origen</b>		
Otros Orígenes de Operación			Endeudamiento Neto		
<b>Aplicación</b>	<b>10,088,804</b>	<b>10,571,727</b>	Interno		
Servicios Personales	7,004,669	6,710,749	Externo		
Materiales y Suministros	146,622	132,580	Otros Orígenes de Financiamiento		
Servicios Generales	1,460,608	2,138,250	<b>Aplicación</b>		
Transferencias Internas y Asignaciones al Sector Público			Servicios de la Deuda		
Transferencias al resto del Sector Público			Interno		
Subsidios y Subvenciones	109,212		Externo		
Ayudas Sociales			Otras Aplicaciones de Financiamiento		
Pensiones y Jubilaciones			<b>Flujos netos de Efectivo por Actividades de Financiamiento</b>		
Transferencias a Fideicomisos, Mandatos y Contratos			<b>Incremento/Disminución Neta en el Efectivo y Equivalentes</b>	<b>788,622</b>	<b>259,479</b>
Transferencias a la Seguridad Social			<b>Efectivo y Equivalentes al Efectivo al Inicio del Ejercicio</b>	<b>2,121,547.00</b>	<b>527,151.00</b>
Donativos			<b>Efectivo y Equivalentes al Efectivo al Final del Ejercicio</b>	<b>1,332,925.00</b>	<b>786,630.00</b>
Transferencias al Exterior					
Participaciones					
Aportaciones					
Convenios					
Otras Aplicaciones de Operación	1,367,693	1,590,148			
<b>Flujos de Efectivo de las Actividades de Operación</b>	<b>4,174,685</b>	<b>2,910,118</b>			

Bajo protesta de decir verdad declaramos que los Estados Financieros y sus notas, son razonables, correctos y son responsabilidad del emisor.

  
CHRISTIAN MEADE HERRERT  
COORDINADOR GENERAL

  
HECTOR S. SALAS SALAZAR  
DDF SJ/IDE

  
C.P. JOSEFINA VALDOVINOS SANCHEZ  
COINTEGRA S.C.

ESTADO ANALÍTICO DEL ACTIVO del 01/01/2018 al 30/06/2018 (Miles de Pesos)  
 SIFIDE  
 SALVADOR NAVA MTZ 2992  
 SAN LUIS POTOSI


Empresa:

ContabilDES2014


R.F.C.:

SFD 000509NWA

CONCEPTO DE LA CUENTA	Saldo Anterior		Haber	Saldo Actual	Flujo Período
	Debe	Haber			
1112 Bancos/Tesorería	2122	332250	333038	1334	-788
Efectivo y Equivalentes	2122	332250	333038	1334	-788
1121 Inversiones financieras de corto plazo	36243	237356	215737	57862	21619
1123 Deudores diversos por cobrar a Corto Plazo	391	150	147	394	3
1124 Ingresos por recuperar a Corto Plazo	1	0	0	1	0
1126 Préstamos otorgados a Corto Plazo	4460	6177	5908	4729	269
Derechos a Recibir Efectivo o Equivalentes	41095	243683	221792	62986	21891
1161 (Estimaciones para cuentas incobrables por Derechos a recibir efectivo	-9001	37	390	-9354	-353
Estimacion por Perdidas o Deterioro de Activos	-9001	37	390	-9354	-353
1194 Bienes InmMuebles derivados de embargos, decomisos,	4651	0	99	4552	-99
Otros Activos Circulantes	4651	0	99	4552	-99
ACTIVO CIRCULANTE	38867	575970	555319	59518	20651
1213 Fideicomisos, Mandatos y Contratos Análogos	11982	0	675	11307	-675
1214 Participaciones y Aportaciones de Capital	856	0	0	856	0
Inversiones Financieras a Largo Plazo	12838	0	675	12163	-675
1224 Préstamos Otorgados a Largo Plazo	133787	68035	68156	133666	-121
Derechos a Recibir Efectivo o Equivalentes a	133787	68035	68156	133666	-121
1231 Terrenos	5164	0	0	5164	0
1232 Edificios	17575	0	0	17575	0
Bienes Inmuebles, Infraestructura y	22739	0	0	22739	0
1241 Mobiliario y Equipo de Administración	2468	70	10	2468	60
1242 Mobiliario y Equipo Educativo y Recreativo	17	0	0	17	0
1244 Equipo de Transporte	1215	0	0	1215	0
1246 Maquinaria, otros Equipos y Herramientas	484	0	0	484	0
Bienes Muebles	4124	70	10	4184	60
1251 Software	36	0	0	36	0
1254 Licencias	53	0	0	53	0
Activos Intangibles	89	0	0	89	0
1261 Depreciación Acumulada de Bienes Inmuebles	-6429	0	327	-6756	-327
1263 Depreciación Acumulada de Bienes Muebles	-3053	12	53	-3094	-41
1265 Amortización Acumulada de Activos Intangibles	-21	0	1	-22	-1
(Depreciaciones, Deterioro y Amortizaciones	-9503	12	381	-9872	-369
ACTIVO NO CIRCULANTE	164074	68117	69222	162969	-1105
TOTAL	272941	644087	624541	222487	19546



CHRISTIAN MEADE HERVEY  
 COORDINADOR GENERAL



HECTOR S. SALAS SALAZAR  
 DDF SIFIDE



C.P. JOSEFINA VALDIVINOS SANCHEZ  
 COINTEGRA S.C.

Bajo protesta de decir verdad declaramos que los Estados Financieros y sus notas, son razonables, correctos y son responsabilidad del emisor.

ESTADO ANALÍTICO DEL PASIVO del 01/01/2018 AL 30/06/2018 (Miles de Pesos)  
 SIFIDE  
 SALVADOR NAVA MTZ 2992


Empresa :

ContabilDES2014

SAN LUIS POTOSI

R.F.C. : SFD 000509IWA

CONCEPTO DE LA CUENTA	Saldo Anterior Debe		Haber	Saldo Actual	Flujo Periodo
2111 Servicios Personales por pagar a Corto Plazo	-437	4245	4724	-916	-479
2112 Proveedores por pagar a Corto Plazo	-51	1874	1835	-12	39
2116 Intereses y Comisiones por pagar a Corto Plazo	-641	118	160	-683	-42
2117 Retenciones y Contribuciones por pagar a Corto Plazo	-1032	4305	3845	-572	460
2119 Otras Cuentas por pagar a Corto Plazo	-2855	3500	11975	-11330	-8475
2161 FONDOS EN GARANTIA A CORTO PLAZO	-5016	14042	22539	-13513	-8497
Cuentas por pagar a Corto Plazo	-23	11	0	-12	11
PASIVO CIRCULANTE	-23	11	0	-12	11
2229 Otros Documentos por pagar a Largo Plazo	-5039	14053	22539	-13525	-8486
Documentos por pagar a Largo Plazo	-14862	3478	0	-11384	3478
2269 Otras Provisiones a Largo Plazo	-14862	3478	0	-11384	3478
Provisiones a Largo Plazo	-2520	0	363	-2883	-363
PASIVO NO CIRCULANTE	-2520	0	363	-2883	-363
TOTAL	-17382	3478	363	-14267	3115
	-22421	17531	22902	-27792	-5371



CHRISTIAN MEADE HERVERT  
 COORDINADOR GENERAL



HECTOR S. SALAS SALAZAR  
 DDF SIFIDE




C.P. JOSEFINA VALDOVINOS SANCHEZ  
 COINTEGRA S.C.

Bajo protesta de decir verdad declaramos que los Estados Financieros y sus notas, son razonables, correctos y son responsabilidad del emisor.

SIFIDE  
 SALVADOR NAVA MTZ 2992  
 SAN LUIS POTOSI  
 ESTADO ANALÍTICO DE INGRESO PRESUPUESTAL DEL 01/01/2018 AL 30/06/2018

Fuentes del Ingreso	Autorizado	Amplia/Redu	Modificado	Devengado	Recaudado	Diferencia	Avance
51 Productos de tipo corriente	1,027,567.00		1,027,567.00		1,680,999.00	- 653,432.00	163.6
73 Ingresos por ventas de bienes y presetac	7,645,400.00		7,645,400.00		4,672,490.00	2,972,910.00	61.1
91 Transferencias Internas y Asignaciones al S	15,692,564.00		15,692,564.00	-	7,910,000.00	7,782,564.00	50.4
<b>TOTALES</b>	<b>24,365,531.00</b>	<b>-</b>	<b>24,365,531.00</b>	<b>-</b>	<b>14,263,489.00</b>	<b>10,102,042.00</b>	<b>58.54</b>



CHRISTIAN MEADE HERVERT  
 COORDINADOR GENERAL



HECTOR S. SALAS SALAZAR  
 DDF



C.P. JOSEFINA VALDOVINOS SANCHEZ  
 COINTEGRA S.C.





2000	2900	2941	2941	REFACCIONES Y ACCESORIOS PARA EQ CC	4,000.00	-	434.98	3,565.02	981.90	2,583.12	2,583.12	-	2,583.12	2,583.12	981.90	-	72.46
2000	2900	2961	2961	REFACCIONES Y ACCESORIOS MENORES D	11,000.00	-	-	11,000.00	1,782.36	9,217.64	9,217.64	-	9,217.64	9,217.64	1,782.36	-	83.80
3000	3100	3111	3111	ENERGÍA ELCTRICA	305,000.00	-	-	305,000.00	221,346.00	83,654.00	83,654.00	-	83,654.00	83,654.00	221,346.00	-	27.43
3000	3100	3131	3131	AGUA	28,000.00	-	-	28,000.00	11,068.00	16,932.00	16,932.00	-	16,932.00	16,932.00	11,068.00	-	60.47
3000	3100	3141	3141	TELEFONÍA TRADICIONAL	91,500.00	-	-	91,500.00	53,208.40	38,291.60	38,291.60	-	38,291.60	38,291.60	53,208.40	-	41.85
3000	3100	3171	3171	SERVICIOS DE ACCESO DE INTERNET, RED	-	3,480.00	-	3,480.00	-	3,480.00	3,480.00	-	3,480.00	3,480.00	-	-	100.00
3000	3100	3182	3182	SERVICIOS POSTALES	14,500.00	-	-	14,500.00	8,951.06	5,548.94	5,548.94	-	5,548.94	5,548.94	8,951.06	-	38.27
3000	3200	3221	3221	ARRENDAMIENTO DE EDIFICIOS	57,500.00	3,480.00	-	54,020.00	42,020.00	12,000.00	12,000.00	-	12,000.00	12,000.00	42,020.00	-	22.21
3000	3200	3231	3231	ARRENDAMIENTO DE MOBILIARIO Y EQU	212,500.00	-	-	212,500.00	136,230.00	76,270.00	76,270.00	-	76,270.00	76,270.00	136,230.00	-	35.89
3000	3200	3271	3271	ARRENDAMIENTO DE ACTIVOS INTANGIB	68,000.00	-	-	68,000.00	64,694.00	3,306.00	3,306.00	-	3,306.00	3,306.00	64,694.00	-	4.86
3000	3200	3291	3291	OTROS ARRENDAMIENTOS	62,000.00	-	-	62,000.00	62,000.00	-	-	-	-	62,000.00	-	-	
3000	3300	3311	3311	SERVICIOS LEGALES DE CONTABILIDAD A	553,000.00	-	-	553,000.00	334,234.39	218,765.61	218,765.61	-	197,769.61	197,769.61	334,234.39	20,996.00	35.76
3000	3300	3331	3331	SERVICIOS DE CONSULTORÍA ADMINISTR	65,000.00	-	-	65,000.00	62,912.00	2,088.00	2,088.00	-	2,088.00	2,088.00	62,912.00	-	3.21
3000	3300	3332	3332	SERVICIOS EN TECNOLOGÍAS DE LA INFOR	194,000.00	-	-	194,000.00	173,816.00	20,184.00	20,184.00	-	20,184.00	20,184.00	173,816.00	-	10.40
3000	3300	3341	3341	SERVICIOS DE CAPACITACIÓN	533,500.00	100,000.00	-	633,500.00	196,564.08	436,935.92	436,935.92	-	436,935.92	436,935.92	196,564.08	-	68.97
3000	3300	3361	3361	SERVICIOS DE APOYO ADMINISTRATIVO I	95,000.00	-	-	95,000.00	75,239.34	19,760.66	19,760.66	-	19,760.66	19,760.66	75,239.34	-	20.80
3000	3300	3381	3381	SERVICIOS DE VIGILANCIA	-	-	-	-	-	-	-	-	-	-	-	-	-
3000	3400	3411	3411	SERVICIOS FINANCIEROS Y BANCARIOS	383,425.00	-	-	383,425.00	209,571.96	173,853.04	173,853.04	-	152,445.96	152,445.96	209,571.96	21,407.08	39.76
3000	3400	3421	3421	SERVICIOS DE COBRANZA INVESTIGACIÓ	62,000.00	-	-	62,000.00	46,549.21	15,450.79	15,450.79	-	15,450.79	15,450.79	46,549.21	-	24.92
3000	3400	3451	3451	SEGURO DE BIENES PATRIMONIALES	62,100.00	-	-	62,100.00	34,451.85	27,648.15	27,648.15	-	27,648.15	27,648.15	34,451.85	-	44.52
3000	3400	3481	3481	COMISIONES POR VENTAS	180,000.00	-	-	180,000.00	180,000.00	-	-	-	-	180,000.00	-	-	
3000	3500	3511	3511	CONSERVACIÓN Y MANTENIMIENTO MEN	218,000.00	-	-	218,000.00	145,953.49	72,046.51	72,046.51	-	72,046.51	72,046.51	145,953.49	-	33.05
3000	3500	3521	3521	INSTALACION REPARACION Y MANTO DE	8,000.00	-	-	8,000.00	4,931.80	3,068.20	3,068.20	-	3,068.20	3,068.20	4,931.80	-	38.35
3000	3500	3531	3531	INSTALACION REPARACION Y MANTO DE	29,000.00	-	-	29,000.00	21,973.76	7,026.24	7,026.24	-	7,026.24	7,026.24	21,973.76	-	24.23
3000	3500	3551	3551	REPARACION Y MANTO DE EQ DE TRANSF	54,000.00	-	-	54,000.00	19,151.63	34,848.37	34,848.37	-	34,848.37	34,848.37	19,151.63	-	64.53
3000	3500	3581	3581	SERVICIOS DE LIMPIEZA Y MANEJO DE DE	174,000.00	-	-	174,000.00	88,879.08	85,120.92	85,120.92	-	71,219.48	71,219.48	88,879.08	13,901.44	40.93
3000	3500	3591	3591	SERVICIOS DE JARDINERÍA Y FUMIGACIÓ	22,700.00	-	-	22,700.00	15,160.00	7,540.00	7,540.00	-	7,540.00	7,540.00	15,160.00	-	33.22
3000	3600	3611	3611	DIFUSION POR RADIO TELEVISION Y OTRC	-	-	-	-	-	-	-	-	-	-	-	-	-
3000	3600	3613	3613	SERVICIOS DE IMPRESIÓN Y REPRODUCCI	23,000.00	-	-	23,000.00	19,752.00	3,248.00	3,248.00	-	3,248.00	3,248.00	19,752.00	-	14.12
3000	3600	3621	3621	DIFUSION POR RADIO, TELEVISION Y OTR	23,000.00	-	-	23,000.00	23,000.00	-	-	-	-	23,000.00	-	-	
3000	3600	3631	3631	SERVICIOS DE CREATIVIDAD, REPRODUCC	79,000.00	3,016.00	-	75,984.00	41,088.79	34,895.21	34,895.21	-	34,895.21	34,895.21	41,088.79	-	45.92
3000	3600	3661	3661	SERVICIOS DE CREACION Y DIFUSION DE C	52,000.00	3,016.00	-	55,016.00	52,000.00	3,016.00	3,016.00	-	3,016.00	3,016.00	52,000.00	-	5.48
3000	3700	3711	3711	PASAJES AREOS	65,000.00	-	-	65,000.00	45,328.68	19,671.32	19,671.32	-	19,671.32	19,671.32	45,328.68	-	30.26
3000	3700	3721	3721	PASAJES TERRESTRES	7,000.00	-	-	7,000.00	6,500.00	500.00	500.00	-	500.00	500.00	6,500.00	-	7.14
3000	3700	3751	3751	VIÁTICOS EN EL PAÍS	65,400.00	-	-	65,400.00	19,618.39	45,781.61	45,781.61	-	45,781.61	45,781.61	19,618.39	-	70.00
3000	3700	3752	3752	GASTO DE TRASLADOS EN COMISIONES O	73,000.00	-	-	73,000.00	10,978.59	62,021.41	62,021.41	-	62,021.41	62,021.41	10,978.59	-	84.96
3000	3700	3791	3791	OTROS SERVICIOS DE TRASLADO Y HOSPE	3,000.00	-	-	3,000.00	2,683.00	317.00	317.00	-	317.00	317.00	2,683.00	-	10.57
3000	3800	3830	3831	CONGRESOS Y CONVENCIONES	-	1,875.00	-	1,875.00	-	1,875.00	1,875.00	-	1,875.00	1,875.00	-	-	100.00
3000	3900	3923	3923	TENENCIA Y CANJE DE PLACAS	12,000.00	1,875.00	-	10,125.00	2,465.00	7,660.00	7,660.00	-	7,660.00	7,660.00	2,465.00	-	75.65
3000	3900	3982	3982	IMPUESTO SOBRE NOMINA	343,000.00	-	-	343,000.00	222,545.00	120,455.00	120,455.00	-	120,455.00	120,455.00	222,545.00	-	35.12
3000	3900	3991	3991	OTROS SERVICIOS GENERALES	3,000.00	-	-	3,000.00	3,000.00	-	-	-	-	3,000.00	-	0	
4000	4300	4390	4391	OTROS SUBSIDIOS	50,000.00	472069.07	-	522069.07	412857.49	109211.58	109211.58	-	109,211.58	109,211.58	412,857.49	-	20.92
5000	5100	5111	5111	MUEBLES DE OFICINA Y ESTANTERÍA	36,000.00	-	-	36,000.00	14,153.42	21,846.58	21,846.58	-	-	-	14,153.42	21,846.58	-
5000	5100	5151	5151	EQUIPO DE CÓMPUTO Y DE TECNOLOGÍA	72,000.00	-	-	72,000.00	35,885.47	36,114.53	36,114.53	-	36,114.53	36,114.53	35,885.47	-	50.16
5000	5100	5191	5191	OTROS MOBILIARIOS Y EQUIPOS DE ADM	85,000.00	-	-	85,000.00	85,000.00	-	-	-	-	85,000.00	-	-	
5000	5600	5640	5641	SISTEMA DE AIRE ACONDICIONADO CALE	21,000.00	11,522.77	-	9,477.23	9,477.23	-	-	-	-	9,477.23	-	-	
5000	5600	5650	5651	EQUIPO DE COMUNICACION Y TELECOML	-	11,522.77	-	-	-	11,522.77	11,522.77	-	11,522.77	11,522.77	-	-	100.00
5000	5900	5911	5911	SOFTWARE	15,000.00	-	-	15,000.00	15,000.00	-	-	-	-	15,000.00	-	-	
5000	5900	5971	5971	LICENCIAS INFORMATICAS E INTELECTUAL	70,000.00	-	-	70,000.00	70,000.00	-	-	-	-	70,000.00	-	-	
<b>TOTALES</b>					<b>22,056,125.00</b>	<b>572,069.07</b>	<b>22,628,194.07</b>	<b>13,660,116.49</b>	<b>8,968,077.62</b>	<b>8,968,077.62</b>	<b>-</b>	<b>7,492,257.35</b>	<b>7,492,257.35</b>	<b>13,660,116.49</b>	<b>1,475,822.27</b>	<b>33.11</b>	

CHRISTIAN MEADE HERNANDEZ  
COORDINADOR GENERAL

HECTOR S SALAS SALAZAR  
D.F. SINDE

C.P. JOSEFINA VALDOVINOS SANCHEZ  
COINTEGRA S.C.

SISTEMA DE FINANCIAMIENTO PARA EL DESARROLLO DEL EDO. DE S.L.P.  
 SALVADOR NAVA MTZ 2992  
 SAN LUIS POTOSI  
 ESTADO ANALÍTICO DE EGRESO PRESUPUESTAL DEL 01/01/2018 AL 30/06/2018

ADMINISTRATIVA	Autorizado	Ampliación Reducción	Modificado	Disponible a Compro.	Comprometido	Devengado	Comrometi no deveng	Ejercido	Pagado	Subejercicio	Ctas por Pagar	Avance
OTROS INTERMEDIARIOS FINANCIEROS, EXCEPTO 2.2.4.2.0 SOCIEDADES DE SEGURO Y FONDO DE PENSIONES	22,056,125.00	572,069.07	22,628,194.07	13,660,116.49	8,968,077.62	8,968,077.62	-	7,492,257.35	7,492,257.35	13,660,116.49	1,475,822.27	33.11
<b>TOTALES</b>	<b>22,056,125.00</b>	<b>572,069.07</b>	<b>22,628,194.07</b>	<b>13,660,116.49</b>	<b>8,968,077.62</b>	<b>8,968,077.62</b>	<b>-</b>	<b>7,492,257.35</b>	<b>7,492,257.35</b>	<b>13,660,116.49</b>	<b>1,475,822.27</b>	<b>33.11</b>



CHRISTIAN MEADE HERVERT  
 COORDINADOR GENERAL



HECTOR S SALAS SALAZAR  
 DDF SIFIDE



C.P. JOSEFINA VALDOVINOS SANCHEZ  
 COINTEGRA S.C.

SISTEMA DE FINANCIAMIENTO PARA EL DESARROLLO DEL EDO. DE S.L.P.  
 SALVADOR NAVA MTZ 2992  
 SAN LUIS POTOSI  
 ESTADO ANALÍTICO DE EGRESO PRESUPUESTAL DEL 01/01/2018 AL 30/06/2018

CAPITULO DEL GASTO	Autorizado	Ampliación Reducción	Modificado	Disponible a Compro.	Comprometido	Devengado	Comrometi no deveng	Ejercido	Pagado	Subejercicio	Ctas por Pagar	Avance
1000 SERVICIOS PERSONALES	17,066,000.00	-	17,066,000.00	10,108,119.10	6,957,880.94	6,957,880.94	-	5,560,211.72	5,560,211.72	10,108,119.10	1,397,671.22	32.58
2000 MATERIALES Y SUMINISTROS	420,000.00	-	420,000.00	251,758.28	168,241.72	168,241.72	-	168,241.77	168,241.77	251,758.28	- 0.05	40.06
3000 SERVICIOS GENERALES	4,221,125.00	100,000.00	4,321,125.00	2,657,865.50	1,663,259.50	1,663,259.50	-	1,606,954.98	1,606,954.98	2,657,865.50	56,304.52	37.19
4000 TRANSFERENCIAS ASIGNACIONES:	50,000.00	472,069.07	522,069.07	412,857.49	109,211.58	109,211.58	-	109,211.58	109,211.58	412,857.49	-	20.92
5000 BIENES MUEBLES, INMUEBLES E IN	299,000.00	-	299,000.00	229,516.12	69,483.88	69,483.88	-	47,637.30	47,637.30	229,516.12	21,846.58	15.93
<b>TOTALES</b>	<b>22,056,125.00</b>	<b>572,069.07</b>	<b>22,628,194.07</b>	<b>13,660,116.49</b>	<b>8,968,077.62</b>	<b>8,968,077.62</b>	<b>-</b>	<b>7,492,257.35</b>	<b>7,492,257.35</b>	<b>13,660,116.49</b>	<b>1,475,822.27</b>	<b>33.11</b>


  
 CHRISTIAN MEADE HERVERT  
 COORDINADOR GENERAL

  
 HECTOR S SALAS SALAZAR  
 DDF-SIFIDE

  
 C.P. JOSEFINA VALDOVINOS SANCHEZ  
 COINTEGRA S.C.

SISTEMA DE FINANCIAMIENTO PARA EL DESARROLLO DEL ESTADO DE OJUNTA  
 Plano por Categorías Programáticas  
 ESTADO ANALÍTICO DE INGRESOS PRESUPUESTAL DEL EJERCICIO AL 30/06/2011

Categorías	Egresos					Subtotales
	Aprobado	Requerimientos (Requisitos)	Realizados	Devengado	Pagado	
	1	2	3 (1+2+3)	4	5	
<b>Programas</b>						
Subsidios: Sector Social y Privado o Entidades Federativas y Municipios						
Sujetos a Reglas de Operación						
Otros Subsidios						
Desempeño de las Funciones						
Prestación de Servicios Públicos						
Provisión de Bienes Públicos						
Planeación, seguimiento y evaluación de políticas públicas						
Promoción y fomento	22,056,125.00	572,069.07	22,628,194.07	8,968,077.62	7,492,257.35	13,660,116.49
Regulación y supervisión						
Funciones de las Fuerzas Armadas (Únicamente Gobierno Federal)						
Específicos						
Proyectos de Inversión						
Administrativos y de Apoyo						
Apoyo al proceso presupuestario y para mejorar la eficiencia institucional						
Apoyo a la función pública y al mejoramiento de la gestión						
Operaciones ajenas						
Compromisos						
Obligaciones de cumplimiento de resolución jurisdiccional						
Desastres Naturales						
Obligaciones						
Pensiones y jubilaciones						
Aportaciones a la seguridad social						
Aportaciones a fondos de estabilización						
Aportaciones a fondos de inversión y reestructura de pensiones						
Programas de Gasto Federalizado (Gobierno Federal)						
Gasto Federalizado						
Participaciones a entidades federativas y municipios						
Costo financiero, deuda o apoyos a deudores y ahorradores de la banca						
Adeudos de ejercicios fiscales anteriores						
<b>Total del Gasto</b>	<b>22,056,125.00</b>	<b>572,069.07</b>	<b>22,628,194.07</b>	<b>8,968,077.62</b>	<b>7,492,257.35</b>	<b>13,660,116.49</b>

  
 CHRISTIAN MEADE HERVERT  
 COORDINADOR GENERAL


  
 HECTOR S SALAS SALAZAR  
 ODF SIFIDE

  
 C.P. JOSEFINA VALDIVINOS SANCHEZ  
 COINTEGRA S.C.



SISTEMA DE FINANCIAMIENTO PARA EL DESARROLLO DEL EDO. DE S.L.P.  
 SALVADOR NAVA MTZ 2992  
 SAN LUIS POTOSI  
 ESTADO ANALÍTICO DE EGRESO PRESUPUESTAL DEL 01/01/2018 AL 30/06/2018

CLASIFICACIÓN ECONÓMICA	Autorizado	Ampliación Reducción	Modificado	Disponible a Compro.	Comprometido	Devengado	Comrometi no deveng	Ejercido	Pagado	Subejercicio	Ctas por Pagar	Avance
1 GASTO CORRIENTE	21,757,125.00	572,069.07	22,329,194.07	13,430,600.37	8,898,593.74	8,898,593.74	-	7,444,620.05	7,444,620.05	13,430,600.37	1,453,975.69	33.34
2 GASTO DE CAPITAL	299,000.00	-	299,000.00	229,516.12	69,483.88	69,483.88	-	47,637.30	47,637.30	229,516.12	21,846.58	15.93
<b>TOTALES</b>	<b>22,056,125.00</b>	<b>572,069.07</b>	<b>22,628,194.07</b>	<b>13,660,116.49</b>	<b>8,968,077.62</b>	<b>8,968,077.62</b>	<b>-</b>	<b>7,492,257.35</b>	<b>7,492,257.35</b>	<b>13,660,116.49</b>	<b>1,475,822.27</b>	<b>33.11</b>



CHRISTIAN MEADE BENVERT  
 COORDINADOR GENERAL




HECTOR S SALAS SALAZAR  
 DDP SIFIDE



C.P. JOSEFINA VALDOVINOS SANCHEZ  
 COINTEGRA S.C.

SISTEMA DE FINANCIAMIENTO PARA EL DESARROLLO DEL EDO. DE S.L.P.  
 SALVADOR NAVA MTZ 2992  
 SAN LUIS POTOSI  
 ESTADO ANALÍTICO DE EGRESO PRESUPUESTAL DEL 01/01/2018 AL 30/06/2018

FINALIDAD/FUNCION	Autorizado	Ampliación Reducción	Modificado	Disponible a Compro.	Comprometido	Devengado	Comrometi no deveng	Ejercido	Pagado	Subejercicio	Ctas por Pagar	Avance
3000 DESARROLLO ECONOMICO	22,056,125.00	572,069.07	22,628,194.07	13,660,116.49	8,968,077.62	8,968,077.62	-	7,492,257.35	7,492,257.35	13,660,116.49	1,475,822.27	33.11
3100 ASUNTOS ECONOMICOS Y COMERCIALES EN GENERAL												
3110 COMERCIALES EN GENERAL	22,056,125.00	572,069.07	22,628,194.07	13,660,116.49	8,968,077.62	8,968,077.62	-	7,492,257.35	7,492,257.35	13,660,116.49	1,475,822.27	33.11
<b>TOTALES</b>	<b>22,056,125.00</b>	<b>572,069.07</b>	<b>22,628,194.07</b>	<b>13,660,116.49</b>	<b>8,968,077.62</b>	<b>8,968,077.62</b>	<b>-</b>	<b>7,492,257.35</b>	<b>7,492,257.35</b>	<b>13,660,116.49</b>	<b>1,475,822.27</b>	<b>33.11</b>



CHRISTIAN MEADE HERVERT  
 COORDINADOR GENERAL




HECTOR S SALAS SALAZAR  
 DDF. BIFIDE



C.P. JOSEFINA VALDOVINOS SANCHEZ  
 COINTEGRA S.C.

SISTEMA DE FINANCIAMIENTO PARA EL DESARROLLO DEL EDO. DE S.L.P.  
 SALVADOR NAVA MTZ 2992  
 SAN LUIS POTOSI  
 ESTADO ANALÍTICO DE EGRESO PRESUPUESTAL DEL 01/01/2018 AL 30/06/2018

	DISTRIBUCION GEOGRAFICA	Autorizado	Ampliación Reducción	Modificado	Disponible a Compro.	Comprometido	Devengado	Comrometi no deveng	Ejercido	Pagado	Subejercicio	Ctas por Pagar	Avance
24	SAN LUIS POTOSI	22,056,125.00	572,069.07	22,628,194.07	13,660,116.49	8,968,077.62	8,968,077.62	-	7,492,257.35	7,492,257.35	13,660,116.49	1,475,822.27	33.11
	<b>TOTALES</b>	<b>22,056,125.00</b>	<b>572,069.07</b>	<b>22,628,194.07</b>	<b>13,660,116.49</b>	<b>8,968,077.62</b>	<b>8,968,077.62</b>	<b>-</b>	<b>7,492,257.35</b>	<b>7,492,257.35</b>	<b>13,660,116.49</b>	<b>1,475,822.27</b>	<b>33.11</b>



CHRISTIAN MEADE HERVERT  
 COORDINADOR GENERAL




HECTOR S SALAS SALAZAR  
 DDF SIFIDE



C.P. JOSEFINA VALDOVINOS SANCHEZ  
 COINTEGRA S.C.

SISTEMA DE FINANCIAMIENTO PARA EL DESARROLLO DEL EDO. DE S.L.P.  
 SALVADOR NAVA MTZ 2992  
 SAN LUIS POTOSI  
 ESTADO ANALÍTICO DE EGRESO PRESUPUESTAL DEL 01/01/2018 AL 30/06/2018

UNIDAD RESPONSABLE	Autorizado	Ampliación Reducción	Modificado	Disponible a Compro.	Comprometido	Devengado	Comrometi no deveng	Ejercido	Pagado	Subejercicio	Ctas por Pagar	Avance
0535 SISTEMA DE FINANCIAMIENTO PARA EL DESARROLLO DEL EDO DE SLP	22,056,125.00	572,069.07	22,628,194.07	13,660,116.49	8,968,077.62	8,968,077.62	-	7,492,257.35	7,492,257.35	13,660,116.49	1,475,822.27	33.11
<b>TOTALES</b>	<b>22,056,125.00</b>	<b>572,069.07</b>	<b>22,628,194.07</b>	<b>13,660,116.49</b>	<b>8,968,077.62</b>	<b>8,968,077.62</b>	-	<b>7,492,257.35</b>	<b>7,492,257.35</b>	<b>13,660,116.49</b>	<b>1,475,822.27</b>	<b>33.11</b>



CHRISTIAN MEADE HERVERT  
COORDINADOR GENERAL



HECTOR S SALAS SALAZAR  
DDF SIFIDE



C.P. JOSEFINA VALDOVINOS SANCHEZ  
COINTEGRA S.C.

**SISTEMA DE FINANCIAMIENTO PARA EL DESARROLLO DEL ESTADO DE SAN LUIS POTOSI**

**SALVADOR NAVA MTZ 2992**

**SAN LUIS POTOSI**

**INFORMACIÓN DEL GASTO POR CATEGORÍA PROGRAMÁTICA**

**A JUNIO 2018**

CLAVE PROGRAMÁTICA		CONCEPTO	METAS		VALUACIÓN MODIFICADA	AVANCE PROGRAMÁTICO		AVANCE FINANCIERO	
PP	CA		INDICADOR	CANTIDAD		CANTIDAD	%	PAGADO	%
F	2.2.4.2.0	FINANCIAMIENTO PARA EL DESARROLLO	MONTO DE FINANCIAMIENTOS OTORGADOS	93,894,017.00	0.00	64,406,431.00	68.59%	7,492,257.35	33.11%

DEFINICION DEL INDICADOR: LLEVAR UN REGISTRO Y CONTROL DEL MONTO COLOCADO A PROYECTOS PRODUCTIVOS, CON EL OBJETIVO DE MEDIR EL CUMPLIMIENTO DE LA META PLANTEADA, EN RELACION AL PRESUPUESTO ASIGNADO AL PROGRAMA

Nota: Cabe señalar que la meta de colocación tuvo incrementos, de acuerdo a los programas que se operaron durante el ejercicio y los cuales se fueron incluyendo en los indicadores



**SISTEMA DE FINANCIAMIENTO PARA EL DESARROLLO DEL ESTADO DE SAN LUIS POTOSI**

**EVALUACION DE LA EJECUCION DEL PROGRAMA  
A JUNIO 2018**

**Nombre del Indicador:** MONTO COLOCADO

**Objetivo del indicador:** MEDIR EL MONTO DE AVANCE DE LA CANTIDAD COLOCADA AL MES CON BASE A LA META PLANTEADA DE COLOCACIÓN.

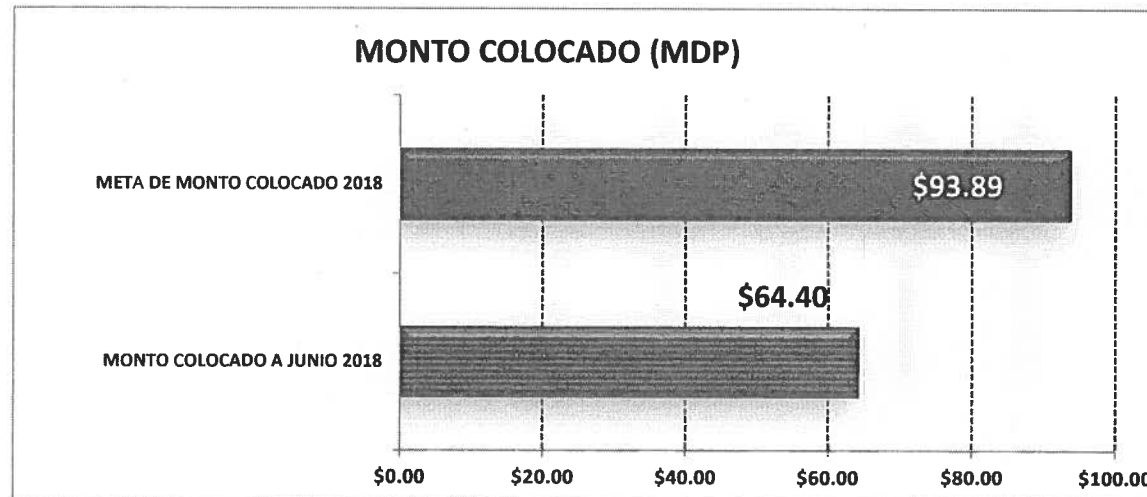
Variables que intervinieron: MONTO COLOCADO AL MES  
META DE MONTO DE COLOCACIÓN ANUAL

Unidad de Medida: MILLONES DE PESOS

**Base de comparación:** Monto acumulado al mes Vs. Meta anual planteada de colocación.

**Interpretación del indicador:** Muestra el avance del monto colocado al mes que se reporta con respecto a la colocacion anual planteada en el programa.

MONTO COLOCADO (MDP)		AVANCE DE CUMPLIMIENTO DE LA META
MONTO COLOCADO A JUNIO 2018	\$64.40	
META DE MONTO COLOCADO 2018	\$93.89	68.59%



SISTEMA DE FINANCIAMIENTO PARA EL DESARROLLO DEL ESTADO DE SAN LUIS POTOSI

EVALUACION DE LA EJECUCION PRESUPUESTARIA  
A JUNIO 2018

Nombre del Indicador: MONTO DEL PRESUPUESTO EJERCIDO AL MES CONTRA PRESUPUESTO PROGRAMADO

Objetivo del indicador: DETERMINAR EL MONTO DEL PRESUPUESTO QUE SE HA EJERCIDO EN COMPARACION CON EL PRESUPUESTO PROGRAMADO

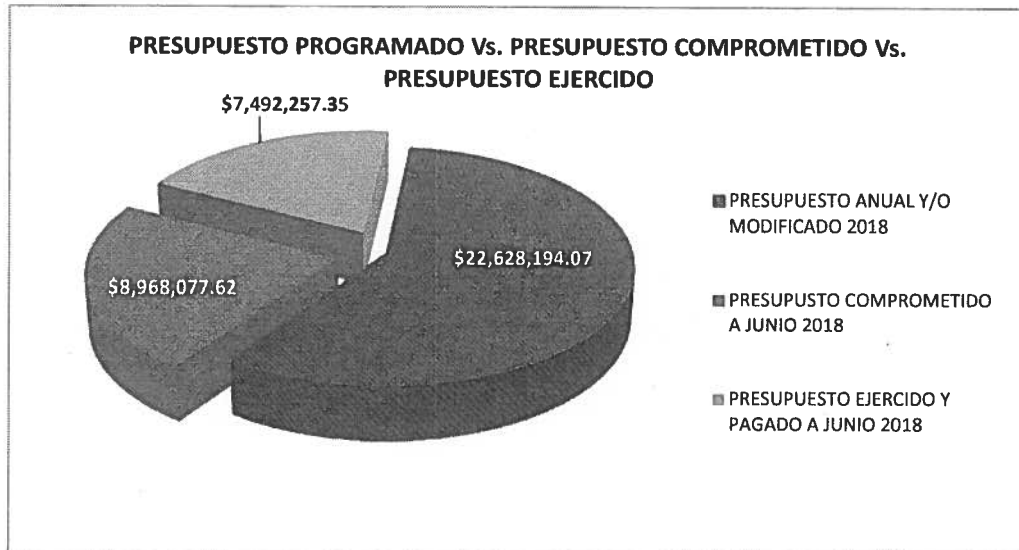
Variables que intervinieron: MONTO EJERCIDO DEL PRESUPUESTO AL MES  
MONTO DEL PRESUPUESTO ANUAL

Unidad de Medida: MILLONES DE PESOS

Base de comparación: Monto ejercido al mes Vs. Monto de presupuestado anual

Interpretación del indicador: Muestra el avance del ejercicio del presupuesto de manera acumulada.

		PORCENTAJE DE AVANCE
PRESUPUESTO ANUAL Y/O MODIFICADO 2018	\$22,628,194.07	
PRESUPUESTO COMPROMETIDO A JUNIO 2018	\$8,968,077.62	
PRESUPUESTO EJERCIDO Y PAGADO A JUNIO 2018	\$7,492,257.35	33.11%



SISTEMA DE FINANCIAMIENTO PARA EL DESARROLLO DEL ESTADO DE SAN LUIS POTOSI

EVALUACION DE LA EJECUCION PRESUPUESTARIA  
A JUNIO 2018

Nombre del Indicador: PROPORCION DEL EJERCICIO DE GASTO POR CAPITULO

Objetivo del indicador: DETERMINAR EL PORCENTAJE DE APLICACIÓN DEL GASTO POR CAPITULO

Variables que intervinieron:	TOTAL DEL PRESUPUESTO DE GASTO POR CAPITULO
	TOTAL DEL EJERCICIO DEL PRESUPUESTO POR CAPITULO AL MES


Unidad de Medida:	MILLONES DE PESOS / PORCENTAJE
-------------------	--------------------------------

Base de comparación: Monto presupuestado por capitulo de gasto Vs. Monto ejercicio por capitulo de gasto


Interpretación del indicador: Muestra el avance del ejercicio de presupuesto por capitulo

	PRESUPUESTO PAGADO A JUNIO 2018	PRESUPUESTADO ANUAL AUTORIZADO Y/O MODIFICADO 2018	AVANCE DE APLICACIÓN
CAPITULO 1000	\$ 5,560,211.72	\$ 17,066,000.00	32.58%
CAPITULO 2000	\$ 168,241.77	\$ 420,000.00	40.08%
CAPITULO 3000	\$ 1,606,954.98	\$ 4,321,125.00	37.19%
CAPITULO 4000	\$ 109,211.58	\$ 522,069.07	20.92%
CAPITULO 5000	\$ 47,637.30	\$ 299,000.00	15.93%
	\$ 7,492,257.35	\$ 22,628,194.07	33.11%

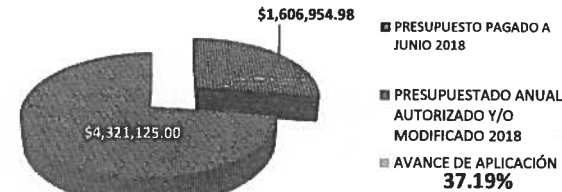
**MONTO Y PORCENTAJE DE APLICACION DE LOS RECURSOS DEL CAPITULO 1000**




**MONTO Y PORCENTAJE DE APLICACION DE LOS RECURSOS DEL CAPITULO 2000**




**MONTO Y PORCENTAJE DE APLICACION DE LOS RECURSOS DEL CAPITULO 3000**



**MONTO Y PORCENTAJE DE APLICACION DE LOS RECURSOS DEL CAPITULO 4000**



**MONTO Y PORCENTAJE DE APLICACION DE LOS RECURSOS DEL CAPITULO 5000**



SISTEMA DE FINANCIAMIENTO PARA EL DESARROLLO DEL ESTADO DE SAN LUIS POTOSI

EVALUACION DE LA EJECUCION PRESUPUESTARIA  
A JUNIO 2018

**Nombre del Indicador:** MONTO DEL PRESUPUESTO EJERCIDO POR CLASIFICACION ECONOMICA

**Objetivo del indicador:** DETERMINAR EL MONTO DEL PRESUPUESTO QUE SE HA EJERCIDO AL MES QUE SE REPORTA POR EL TIPO DE GASTO

Variables que intervinieron: MONTO EJERCIDO DEL PRESUPUESTO POR GASTO DE CAPITAL Y CORRIENTE  
MONTO DEL PRESUPUESTO ANUAL POR GASTO DE CAPITAL Y CORRIENTE

Unidad de Medida: MILLONES DE PESOS

Base de comparación: Monto ejercido al mes

Interpretación del indicador: Muestra el avance del ejercicio del presupuesto de manera acumulada al mes que se reporta con base a la clasificacion economica del gasto.

PRESUPUESTO EJERCIDO DE GASTO DE CAPITAL \$47,637.30  
PRESUPUESTO EJERCIDO DE GASTO CORRIENTE \$7,444,620.05

