

**SISTEMA DE FINANCIAMIENTO PARA EL DESARROLLO DEL ESTADO DE SLP  
ESTADO DE POSICION FINANCIERA  
AL 31 DE JULIO DEL 2018**

(Miles de pesos)

ACTIVO			PASIVO		
	2018	jul-17		2018	jul-17
<b>ACTIVO CIRCULANTE</b>			<b>PASIVO CIRCULANTE</b>		
<b>EFFECTIVO Y EQUIVALENTES</b>			<b>CUENTAS POR PAGAR A CORTO PLAZO</b>		
1112 BANCOS TESORERIA	2,980	1,871	2111 SERVICIOS PERSONALES POR PAGAR	1,053	886
<b>DERECHO A RECIBIR EFECTIVO O EQUIVLANTE</b>			2112 PROVEEDORES	19	29
1121 INVERSIONES FINANCIERAS	51,145	22,255	2116 INTERES Y COMISION POR PAGAR	680	660
1123 DEUDORES DIVERSOS POR COBRAR	397	176	2117 RETENCIONES Y CONTRIBUCIONES POR PAGAR	478	512
1126 PRESTAMOS OTORGADOS A CORTO PLAZO	3,464	4,859	2119 OTRAS CUENTAS POR PAGAR	11,491	3774
1126 PERSTAMOS OTORGADOS (INTERES VIG)	432	343	2161 FONDOS EN GARANTIA A CORTO PLAZO	12	
1126 PRESTAMOS OTORGADOS(INTERES VENCIDO)	996	1,096	<b>TOTAL PASIVO CIRCULANTE</b>	<b>13,733</b>	<b>5,862</b>
<b>ESTIMACIONES POR PERDIDAO DETERIOROR DE ACTIVOS CIRCULANTES</b>			<b>PASIVO NO CIRCULANTE</b>		
1161 ESTIMACIONES DE CUENTAS INCOBRABLES	-9,415	-4,911	<b>DOCUMENTOS POR PAGAR A LARGO PLAZO</b>		
<b>BIENES INMUEBLES DERIVADOS DE EMBARGOS, DECOMISOS,</b>			2229 DOCUMENTOS POR PAGAR	10,774	17,727
1194 BIENES INMUEBLES DERIVADOS DE EMBARGOS	4,552	2,594	<b>PROVISIONES A LARGO PLAZO</b>		
			2269 OTRAS PROVISIONES	2,883	2,520
			<b>TOTAL PASIVO NO CIRCULANTE</b>	<b>13,657</b>	<b>20,247</b>
<b>TOTAL ACTIVO CIRCULANTE</b>	<b>51,551</b>	<b>28,283</b>	<b>TOTAL PASIVO</b>	<b>27,390</b>	<b>26,109</b>
<b>ACTIVO NO CIRCULANTE</b>			<b>HACIENDA PUBLICA</b>		
<b>INVERSIONES FINANCIERAS A LARGO PLAZO</b>			3110 PATRIMONIO	129,462	112,862
1213 FIDEICOMISO, MANDATOS	11,307	11,982	3220 RESULT.EJERC.ANTERIORES	52,722	45,098
1214 PARTICIPACIONES Y APORTACIONES DE CAPITAL	856	856	3230 REVALUOS	8,338	8,338
<b>DERECHOS A RECIBIR EFECTIVO O EQUIVALENTES A LP</b>			RESULTADO DEL PERIODO(AHORRO/DESAHORRO)	4,628	3,547
1123 DEUDORES DIVERSOS A LARGO PLAZO					
1224 PRESTAMOS OTORGADOS A LP	138,731	137,763			
<b>BIENES INMUEBLES, INFRAESTRUCTURA Y CONSTRUCCIONES EN PROCESO</b>					
1230 BIENES INMUEBLES	22,740	22,740			
<b>BIENES MUEBLES</b>					
1240 BIENES MUEBLES	4,197	3,484			
<b>SOFTWARE Y LICENCIAS</b>					
1251 SOFTWARE/LICENCIAS	36	36			
1252 MARCAS	53	11			
<b>DEPRECIACION, DETERIORO Y AMORTIZACION ACUMULADAD DE BIENES</b>					
1261 DEPRECIACIONES BIENES INMUEBLES	-6,811	-6,156			
1263 DEPRECIACIONES BIENES MUEBLES	-3,101	-3,022			
1265 AMORTIZACION BIENES INTANGIBLES	-21	-21			
<b>TOTAL ACTIVO NO CIRCULANTE</b>	<b>167,989</b>	<b>167,672</b>	<b>TOTAL HACIENDA PUBLICA</b>	<b>195,150</b>	<b>169,846</b>
<b>TOTAL DEL ACTIVO</b>	<b>222,540</b>	<b>195,955</b>	<b>TOTAL PASIVO Y HACIENDA PUBLICA</b>	<b>222,540</b>	<b>195,955</b>

**CUENTAS DE ORDEN**

CONTROL DE OTORGAMIENTO DE CREDITOS	142,196
CREDITOS FONDO DE GARANTIA	2,524
PRESUPUESTO AUTORIZADO	22,056
PRESUPUESTO MODIFICADO	572
PRESUPUESTO DE EGRESOS POR EJECER	22,628
PRESUPUESTO DE EGRESOS COMRPOMETIDO	10,778
PRESUPUESTO DE EGRESOS DEVENGADO	10,778
PRESUPUESTO DE EGRESOS EJERCIDO	9,216
PRESUPUESTO DE EGRESOS PAGADO	9,216

CHRISTIAN DE ABEL FERNERT  
COORDINADOR GENERAL

HECTOR S. SALAS SALAZAR  
DDF SIFIDE


C.P. JOSEFINA VALDOVINOS SANCHEZ  
COINTEGRA S.C.

Bajo protesta de decir verdad declaramos que los Estados Financieros y sus notas, son razonables, correctos y son responsabilidad del emisor.


**SISTEMA DE FINANCIAMIENTO PARA EL DESARROLLO DEL ESTADO DE SLP**  
**ESTADO DE VARIACION EN HACIENDA PUBLICA**  
**DEL 01 DE ENERO AL 31 DE JULIO DEL 2018**

Concepto	Hacienda publica/ patrimonio contribuido	Hacienda Publica patrimonio Genarados de Ejercicio anteriores	Hacienda Publica Patrimonio Generado del ejercicio	Exceso o insuficiencia en la actualizacion de la Hacienda Pub/ Patri	Total
<b>Patrimonio Neto Inicial Ajustado del Ejercicio</b>	112,861,968.39	-	-	-	112,861,968.39
Aportaciones	112,861,968.39				112,861,968.39
Donaciones de Capital					
Actualización de la Hacienda Pública/Patrimonio					
<b>Hacienda Pública / Patrimonio Neto del Ejercicio</b>		53,436,884.00	3,547,324.00		56,984,208.00
Resultados del Ejercicio (Ahorro/Desahorro)			3,547,324.00		3,547,324.00
Resultados de Ejercicios Anteriores		45,098,391.00			45,098,391.00
Revalúos		8,338,493.00			8,338,493.00
Reservas					
Rectificación de resultados de Ejercicio Anteriores					
Exceso o Insuficiencia en la Actualizacion de la Hacienda Pu blica/ Patrimonio Neto 2017	-	-	-		-
Resultado por Posicion Monetaria					
Resultado por Tenencia de Activos no Monetarios					
<b>Hacienda publica/Patrimonio neto 2017</b>	112,861,968.39	53,436,884.00	3,547,324.00	-	169,846,176.39
<b>Cambios en la Hacienda Pública / Patrimonio Neto del Ejercicio 2018</b>	16,600,000.00				16,600,000.00
Aportaciones	16,600,000.00				16,600,000.00
Donaciones de Capital					
Actualización de la Hacienda Pública/Patrimonio					
<b>Variaciones de la Hacienda Pública / Patrimonio Neto del Ejercicio</b>		7,623,139.00	1,080,716.00		8,703,855.00
Resultados del Ejercicio (Ahorro/Desahorro)			1,080,716.00		1,080,716.00
Resultados de Ejercicios Anteriores		7,623,139.00			7,623,139.00
Revalúos					
Reservas					
Rectificaciones de Resultados de Ejercicios Anteriores					
<b>Cambios en el exceso o insuficiencia en la actualizacion de la Hacienda Publica / Patrimonio Neto 2018</b>					
Resultado por Posicion Monetaria					
Resultado por Tenencia de Activos no Monetarios					
<b>Saldo Neto en la Hacienda Pública / Patrimonio 2018</b>	129,461,968.39	61,060,023.00	4,628,040.00	-	195,150,031.39

Bajo protesta de decir verdad declaramos que los Estados Financieros y sus notas, son razonables, correctos y son responsabilidad del emisor.

  
 CHRISTIAN MEADE NERVO  
 COORDINADOR GENERAL

  
 HECTOR S. SALAS SALAZAR  
 DDF BIFIDE

  
 C.P. JOSEFINA VALDOVINOS SANCHEZ  
 COINTEGRA S.C.

**SISTEMA DE FINANCIAMIENTO PARA EL DESARROLLO DEL ESTADO DE SLP  
ESTADO DE POSICION FINANCIERA  
AL 31 DE JULIO DEL 2018**

ACTIVO			PASIVO		
ACTIVO CIRCULANTE	ORIGEN	APLICACION	PASIVO CIRCULANTE	ORIGEN	APLICACION
EFFECTIVO Y EQUIVALENTES		1,109	CUENTAS POR PAGAR A CORTO PLAZO	7,872	
1112 BANCOS TESORERIA			2111 SERVICIOS PERSONALES POR PAGAR		
DERECHO A RECIBIR EFECTIVO O EQUIVALENTE		27,706	2112 PROVEEDORES		
1121 INVERSIONES FINANCIERAS			2116 INTERES Y COMISION POR PAGAR		
1123 DEUDORES DIVERSOS POR COBRAR			2117 RETENCIONES Y CONTRIBUCIONES POR PAGAR		
1126 PRESTAMOS OTORGADOS A CORTO PLAZO			2119 OTRAS CUENTAS POR PAGAR		
1126 PERSTAMOS OTORGADOS (INTERES VIG)			2161 FONDOS EN GARANTIA A CORTO PLAZO		
1126 PRESTAMOS OTORGADOS(INTERES VENCIDO)			TOTAL PASIVO CIRCULANTE	7,872	0
ESTIMACIONES POR PERDIDAO DETERIOROR DE ACTIVOS C	4504				
1161 ESTIMACIONES DE CUENTAS INCOBRABLES					
BIENES INMUEBLES DERIVADOS DE EMBARGOS, DECOMISOS,		1958			
1194 BIENES INMUEBLES DERIVADOS DE EMBARGOS					
			PASIVO NO CIRCULANTE		
			DOCUMENTOS POR PAGAR A LARGO PLAZO		6953
			2229 DOCUMENTOS POR PAGAR		
			PROVISIONES A LARGO PLAZO	363	
			2269 OTRAS PROVISIONES		
			TOTAL PASIVO NO CIRCULANTE	363	6,953
TOTAL ACTIVO CIRCULANTE	4,504	30,773	TOTAL PASIVO	8,235	6,953
ACTIVO NO CIRCULANTE			HACIENDA PUBLICA		
INVERSIONES FINANCIERAS A LARGO PLAZO	675				
1213 FIDEICOMISO, MANDATOS		0	HACIENDA PUBLICA/PATRIMO CONT	16800	
1214 PARTICIPACIONES Y APORTACIONES DE CAPITAL		969	3110 PATRIMONIO		
DERECHOS A RECIBIR EFECTIVO O EQUIVALENTES A LP			HACIENDA PUBLICA/PATRIMONIO GENERADO	8,704	
1123 DEUDORES DIVERSOS A LARGO PLAZO			3220 RESULT.EJERC.ANTERIORES		
1224 PRESTAMOS OTORGADOS A LP			3230 REVALUOS		
BIENES INMUEBLES, INFRAESTRUCTURA Y CONSTRUCCIONES EN PROCESO			RESULTADO DEL PERIODO(AHORRO/DESAHORRO)		
1230 BIENES INMUEBLES		713			
BIENES MUEBLES					
1240 BIENES MUEBLES		43			
SOFTWARE Y LICENCIAS					
1251 SOFTWARE/LICENCIAS					
1252 MARCAS					
DEPRECIACION, DETERIORO Y AMORTIZACION ACUMULADA	733				
1261 DEPRECIACIONES BIENES INMUEBLES					
1263 DEPRECIACIONES BIENES MUEBLES					
1265 AMORTIZACION BIENES INTANGIBLES					
TOTAL ACTIVO NO CIRCULANTE	1,408	1,725			
TOTAL DEL ACTIVO	5,912	32,498			
			TOTAL HACIENDA PUBLICA	25,504	0
			TOTAL PASIVO Y HACIENDA PUBLICA	33,539	6,953
			TOTAL ORIGEN Y APLICACION	39,451	39,451

Bejo protesta de decir verdad declaramos que los Estados Financieros y sus notas, son razonables, correctos y son responsabilidad del emisor.

  
CHRISTIAN MÉADE HERVERT  
COORDINADOR GENERAL

  
HECTOR S. SALAS SALAZAR  
DDF SIFIDE

  
C.P. JOSEFINA VALDOVINOS SANCHEZ  
COINTEGRA S.C.

SISTEMA DE FINANCIAMIENTO PARA EL DESARROLLO DEL EDO DE SLP  
ESTADO DE FLUJO DE EFECTIVO  
DEL 01 DE ENERO AL 31 DE JULIO DE 2018

Concepto	2018	2017	Concepto	2018	2017
<b>Flujos de Efectivo de las Actividades de Operación</b>			<b>Flujos de Efectivo de las Actividades de Inversión</b>		
<b>Origen</b>	<b>16,648,309</b>	<b>16,165,029</b>	<b>Origen</b>	<b>6,318,200</b>	<b>7,870,893</b>
Impuestos			Bienes inmuebles, infraestructura y Construcciones en Proceso		
Cuotas y Aportaciones de Seguridad Social			Bienes Muebles		
Contribuciones de mejoras			Otros Orígenes de Inversión	6,318,200	7,870,893
Derechos			<b>Aplicación</b>	<b>10,087,976</b>	<b>10,074,613</b>
Productos de Tipo Corriente	761,721	577,898	Bienes Inmuebles, infraestructura y Construcciones en Proceso		
Aprovechamientos de Tipo Corriente			Bienes Muebles	13,620	
Ingresos por Venta de Bienes y Servicios	6,619,588	5,379,731	Otras Aplicaciones de Inversión	10,074,356	10,074,613
Ingresos no Comprendidos en las Fracciones de la Ley de Ingresos Causados en Ejercicios Fiscales Anteriores Pendientes de Liquidación o Pago			<b>Flujos Netos de Efectivo por Actividades de Inversión</b>	<b>3,769,776</b>	<b>2,203,720</b>
Participaciones y Aportaciones			<b>Rufo de Efectivo de las Actividades de Financiamiento</b>		
Transferencias, Asignaciones y Subsidios y Otras Ayudas	9,267,000	10,207,400	<b>Origen</b>		
Otros Orígenes de Operación			Endeudamiento Neto		
<b>Aplicación</b>	<b>12,020,269</b>	<b>12,617,705</b>	Interno		
Servicios Personales	8,549,691	8,060,163	Externo		
Materiales y Suministros	176,284	160,742	Otros Orígenes de Financiamiento		
Servicios Generales	1,660,053	2,585,590	<b>Aplicación</b>		
Transferencias Internas y Asignaciones al Sector Público			Servicios de la Deuda		
Transferencias al resto del Sector Público			Interno		
Subsidios y Subvenciones	109,212		Externo		
Ayudas Sociales			Otras Aplicaciones de Financiamiento		
Pensiones y Jubilaciones			<b>Flujos netos de Efectivo por Actividades de Financiamiento</b>		
Transferencias a Fideicomisos, Manaos y Contratos Anteriores			<b>Incremento/Disminución Neta en el Efectivo y Equivalentes</b>	<b>858,264</b>	<b>1,343,604</b>
Transferencias a la Seguridad Social			<b>Efectivo y Equivalentes al Efectivo al Inicio del Ejercicio</b>	<b>2,121,547.00</b>	<b>527,151.00</b>
Donativos			<b>Efectivo y Equivalentes al Efectivo al Final del Ejercicio</b>	<b>2,979,811.00</b>	<b>1,870,755.00</b>
Transferencias al Exterior					
Participaciones					
Aportaciones					
Convenios					
Otras Aplicaciones de Operación	1,325,029	1,811,210			
<b>Flujos de Efectivo de las Actividades de Operación</b>	<b>4,628,040</b>	<b>3,547,324</b>			

Bajo protesta de decir verdad declaramos que los Estados Financieros y sus notas, son razonables, correctos y son responsabilidad del emisor.

CHRISTIAN MEADE HERVERT  
COORDINADOR GENERAL

HECTOR S. SALAS SALAZAR  
DDF SIFIDE

C.P. JOSEFINA VALDOVINOS SANCHEZ  
COINTEGRA S.C.

ESTADO ANALÍTICO DEL ACTIVO del 01/01/2018 al 31/07/2018 (Miles de Pesos)  
 SIFIDE  
 SALVADOR NAVA MTZ 2892

Empresa	Contabilides2014	SAN LUIS POTOSI		R.F.C.	SFD 000509IWA	
CONCEPTO DE LA CUENTA	Saldo Anterior	Debe	Haber	Saldo Actual	Flujo	Periodo
1112 Bancos/Tesorería	2122	401473	400615	2980	858	
Efectivo y Equivalentes	2122	401473	400615	2980	858	
1121 Inversiones financieras de corto plazo	36243	288502	273599	51146	14903	
1123 Deudores diversos por cobrar a Corto Plazo	391	183	178	396	5	
1124 Ingresos por recuperar a Corto Plazo	1	0	0	1	0	
1126 Préstamos otorgados a Corto Plazo	4460	7275	6843	4892	432	
Derechos a Recibir Efectivo o Equivalentes	41095	295960	280620	56435	15340	
1161 (Estimaciones para cuentas incobrables por Derechos a recibir efectivo	-9001	37	451	-9415	-414	
Estimacion por Perdidas o Deterioro de Activos	-9001	37	451	-9415	-414	
1194 Bienes InmMuebles derivados de embargos, decomisos,	4651	0	99	4552	-99	
Otros Activos Circulantes	4651	0	99	4552	-99	
1213 Fideicomisos, Mandatos y Contratos Análogos	38867	697470	681785	54552	15685	
1214 Participaciones y Aportaciones de Capital	11982	0	675	11307	-675	
Inversiones Financieras a Largo Plazo	856	0	0	856	0	
1224 Préstamos Otorgados a Largo Plazo	12838	0	675	12163	-675	
Derechos a Recibir Efectivo o Equivalentes a	133787	77498	72554	138731	4944	
1231 Terrenos	5164	0	0	5164	0	
1232 Edificios	17575	0	0	17575	0	
Bienes Inmuebles, Infraestructura y	22739	0	0	22739	0	
1241 Mobiliario y Equipo de Administración	2408	70	10	2468	60	
1242 Mobiliario y Equipo Educatonal y Recreativo	17	0	0	17	0	
1244 Equipo de Transporte	1215	0	0	1215	0	
1246 Maquinaria, otros Equipos y Herramientas	484	14	0	498	14	
Bienes Muebles	4124	84	10	4198	74	
1251 Software	36	0	0	36	0	
1254 Licencias	53	0	0	53	0	
Activos Intangibles	89	0	0	89	0	
1261 Depreciación Acomulada de Bienes Inmuebles	-6429	0	382	-6811	-382	
1263 Depreciación Acomulada de Bienes Muebles	-3053	12	60	-3101	-48	
1265 Amortización Acomulada de Activos Intangibles	-21	0	1	-22	-1	
(Depreciaciones, Deterioro y Amortizaciones	-9503	12	443	-9934	-431	
ACTIVO NO CIRCULANTE	164074	77594	73682	167986	3912	
TOTAL	202941	775064	755467	222538	19597	

CHRISTIAN MEADE HERVERT  
 COORDINADOR GENERAL


HECTOR S. SALAS SALAZAR  
 DDF SIFIDE

C.P. JOSEFINA VALDIVINOS SANCHEZ  
 COINTEGRA S.C.

Bajo protesta de decir verdad declaramos que los Estados Financieros y sus notas, son razonables, correctos y son responsabilidad del emisor.

ESTADO ANALÍTICO DEL PASIVO del 01/01/2018 AL 31/07/2018 (Miles de Pesos)  
SIFIDE  
SALVADOR NAVA MTZ 2992

Empresa :	ContabiDES2014	SAN LUIS POTOSI		R.F.C. : SFD 000509IWA		
	CONCEPTO DE LA CUENTA	Saldo Anterior	Debe	Haber	Saldo Actual	Flujo Periodo
	2111 Servicios Personales por pagar a Corto Plazo	-437	5153	5768	-1052	-615
	2112 Proveedores por pagar a Corto Plazo	-51	2120	2089	-20	31
	2116 Intereses y Comisiones por pagar a Corto Plazo	-641	139	179	-681	-40
	2117 Retenciones y Contribuciones por pagar a Corto Plazo	-1032	5126	4573	-479	553
	2119 Otras Cuentas por pagar a Corto Plazo	-2855	3658	12295	-11492	-8637
	2161 FONDOS EN GARANTIA A CORTO PLAZO	-5016	16196	24904	-13724	-8708
	Cuentas por pagar a Corto Plazo	-23	11	0	-12	11
	PASIVO CIRCULANTE	-23	11	0	-12	11
	2229 Otros Documentos por pagar a Largo Plazo	-5039	16207	24904	-13736	-8697
	Documentos por pagar a Largo Plazo	-14862	4089	0	-10773	4089
	2269 Otras Provisiones a Largo Plazo	-14862	4089	0	-10773	4089
	Provisiones a Largo Plazo	-2520	0	363	-2883	-363
	PASIVO NO CIRCULANTE	-2520	0	363	-2883	-363
	TOTAL	-17382	4089	363	-13656	3726
		-22421	20296	25267	-27392	-4971



CHRISTIAN MEABE HERVERT  
COORDINADOR GENERAL



HECTOR S. SALAS SALAZAR  
DD SIFIDE




C.P. JOSEFINA VALDOVINOS SANCHEZ  
COINTEGRA S.C.

Bajo protesta de decir verdad declaramos que los Estados Financieros y sus notas, son razonables, correctos y son responsabilidad del emisor.

SIFIDE  
 SALVADOR NAVA MTZ 2992  
 SAN LUIS POTOSI  
 ESTADO ANALÍTICO DE INGRESO PRESUPUESTAL DEL 01/01/2018 AL 31/07/2018

Fuentes del Ingreso	Autorizado	Amplia/Redu	Modificado	Devengado	Recaudado	Diferencia	Avance
51 Productos	1,027,567.00		1,027,567.00		1,826,686.00	- 799,119.00	177.8
73 Ingresos por venta de bienes y prestación de servicios	7,645,400.00		7,645,400.00		5,554,623.00	2,090,777.00	72.7
91 Transferencias Internas y Asignaciones al Sector Social	15,692,564.00		15,692,564.00	-	9,267,000.00	6,425,564.00	59.1
<b>TOTALES</b>	<b>24,365,531.00</b>	-	<b>24,365,531.00</b>	-	<b>16,648,309.00</b>	<b>7,717,222.00</b>	<b>68.33</b>



CHRISTIAN MEADE HERVERT  
 COORDINADOR GENERAL



HECTOR S. SALAS SALAZAR  
 DDF



C.P. JOSEFINA VALDOVINOS SANCHEZ  
 COINTEGRA S.C.

SISTEMA DE FINANCIAMIENTO PARA EL EDO DE SAN LUIS POTOSÍ

Estado Anual del Ejercicio del Presupuesto de Egresos

Clasificación Administrativa

Del 1 de Enero al 31 de Julio de 2011

Concepto	Egresos					Subtotal
	Aprobado	Ampliaciones (Restricciones)	Modificado	Devengado	Pagado	
	1	2	3=(1+2)	4	5	
SISTEMA DE FINANCIAMIENTO PARA EL DESARROLLO DEL EDO DE SLP	22,056,125.00	572,069.07	22,628,194.07	10,778,851.34	9,216,429.32	11,849,342.73
<b>Total del Gasto</b>	<b>22,056,125.00</b>	<b>572,069.07</b>	<b>22,628,194.07</b>	<b>10,778,851.34</b>	<b>9,216,429.32</b>	<b>11,849,342.73</b>

  
CHRISTIAN MEADE HERVERT  
COORDINADOR GENERAL

  
HECTOR S SALAS SALAZAR  
DDF SIFIDE


  
C.P. JOSEFINA VALDOVINOS SANCHEZ  
COINTEGRA S.C.

Bajo protesta de decir verdad declaramos que los Estados Financieros y sus notas, son razonables, correctos y son responsabilidad del emisor.



Gobierno (Federal/Estatal/Municipal) de San Luis Potosí  
 Estado Análisis del Ejercicio del Presupuesto de Egresos  
 Clasificación Administrativa  
 Del 1 de Enero al 31 de Junio de 2018

Concepto	Egresos					Subjunción
	Aprobado	Anulaciones (Reducciones)	Modificado	Debergado	Pagado	
	1	2	3=(1+2)	4	5	
Poder Ejecutivo	22,056,125.00	572,069.07	22,628,194.07	10,778,851.34	16,892,296.11	11,849,342.73
Poder Legislativo						
Poder Judicial						
Órganos Autónomos						
<b>Total del Gasto</b>	<b>22,056,125.00</b>	<b>572,069.07</b>	<b>22,628,194.07</b>	<b>10,778,851.34</b>	<b>16,892,296.11</b>	<b>11,849,342.73</b>



CHRISTIAN MEADE  
 COORDINADOR GENERAL



HECTOR S SALAS SALAZAR  
 DDF SIFIDE




C.P. JOSEFINA VALDOVINOS SANCHEZ  
 COINTEGRA S.C.

Bajo protesta de decir verdad declaramos que los Estados Financieros y sus notas, son razonables, correctos y son responsabilidad del emisor.

Función	Rubros					Subtotal
	Presupuesto	Reajustes	Transferencias	Disposiciones	Reserva	
	1	2	3	4	5	6
<b>Gobierno</b>						
Legislación						
Justicia						
Coordinación de la Política de Gobierno						
Relaciones Exteriores						
Asuntos Financieros y Hacendarios						
Seguridad Nacional						
Asuntos de Orden Público y de Seguridad Interior						
Otros Servicios Generales						
<b>Desarrollo Social</b>						
Protección Ambiental						
Vivienda y Servicios a la Comunidad						
Salud						
Recreación, Cultura y Otras Manifestaciones Sociales						
Educación						
Protección Social						
Otros Asuntos Sociales						
<b>Desarrollo Económico</b>						
Asuntos Económicos, Comerciales y Laborales en General	22,056,126.00	572,069.07	22,628,194.07	10,778,851.34	9,216,429.32	11,849,342.73
Agropecuaria, Silvicultura, Pesca y Caza						
Combustibles y Energía						
Minería, Manufacturas y Construcción						
Transporte						
Comunicaciones						
Turismo						
Ciencia, Tecnología e Innovación						
Otras Industrias y Otros Asuntos Económicos						
<b>Otras no Clasificadas en Funciones Anteriores</b>						
Transacciones de la Deuda Pública / Costo Financiero de la Deuda						
Transferencias, Participaciones y Aportaciones entre Diferentes Niveles y Ordenes de Gobierno						
Saneamiento del Sistema Financiero						
Adeudos de Ejercicios Fiscales Anteriores						
<b>Total del Gasto</b>	<b>22,056,126.00</b>	<b>572,069.07</b>	<b>22,628,194.07</b>	<b>10,778,851.34</b>	<b>9,216,429.32</b>	<b>11,849,342.73</b>



CHRISTIAN MEADE  
COORDINADOR GENERAL



HECTOR S SALAS SALAZAR  
DDF/SIF/DE




C.P. JOSEFINA VALDOVINOS SANCHEZ  
COINTEGRA S.C.

Bajo protesta de decir verdad declaramos que los Estados Financieros y sus notas, son razonables, correctos y son responsabilidad del emisor.

SISTEMA DE FINANCIAMIENTO PARA EL DESARROLLO DEL EDO. DE S.L.P.  
 SALVADOR NAVA MTZ 2992  
 SAN LUIS POTOSI  
 ESTADO ANALÍTICO DEL EJERCICIO DEL PRESUPUESTO DE EGRESOS  
 CLASIFICACION ADMINISTRATIVA  
 DEL 01/01/2018 AL 31/07/2018

CONCEPTO	Autorizado	Ampliación Reducción	Modificado	Disponible a Compro.	Comprometido	Devengado	Comrometi no deveng	Ejercido	Pagado	Subejercido	Ctas por Pagar	Avance
OTROS INTERMEDIARIOS FINANCIEROS, EXCEPTO 2.2.4.2.0 SOCIEDADES DE SEGURO Y FONDO DE PENSIONES	22,056,125.00	572,069.07	22,628,194.07	11,849,342.73	10,778,851.34	10,778,851.34	-	9,216,431.32	9,216,429.32	11,849,342.73	1,562,422.02	40.73
<b>TOTALES</b>	<b>22,056,125.00</b>	<b>572,069.07</b>	<b>22,628,194.07</b>	<b>11,849,342.73</b>	<b>10,778,851.34</b>	<b>10,778,851.34</b>	<b>-</b>	<b>9,216,431.32</b>	<b>9,216,429.32</b>	<b>11,849,342.73</b>	<b>1,562,422.02</b>	<b>40.73</b>



CHRISTIAN MEADE HERVERT  
 COORDINADOR GENERAL



HECTOR S. SALAS SALAZAR  
 DDF SIFIDE



C.P. JOSEFINA VALDOVINOS SANCHEZ  
 COINTEGRA S.C.


SISTEMA DE FINANCIAMIENTO PARA EL DESARROLLO DEL EDO DE CLP

Estado Analítico del Ejercicio del Presupuesto de Gastos

Clasificación Económica (por Tipo de Gasto)

Del 1 de Enero al 31 de Julio de 2019

Concepto	Ejercicio					Empendidos
	Aprobado	Ampliaciones (Reducciones)	Modificado	Devengado	Pagado	
	1	2	3=(1+2)	4	5	
Gasto Corriente	21,757,125.00	572,069.07	22,329,194.07	10,693,568.28	9,152,992.82	11,635,625.81
Gasto de Capital	299,000.00	0.00	299,000.00	85,283.08	63,436.50	213,716.92
Amortización de la Deuda y Disminución de Pasivos						
Pensiones y Jubilaciones						
Participaciones						
<b>Total del Gasto</b>	<b>22,056,125.00</b>	<b>572,069.07</b>	<b>22,628,194.07</b>	<b>10,778,851.34</b>	<b>9,216,429.32</b>	<b>11,849,342.73</b>

  
CHRISTIAN MEADE HERVERT  
COORDINADOR GENERAL

  
HECTOR S SALAS SALAZAR  
DDF SIFIDE

  
C.P. JOSEFINA VALDOVINOS SANCHEZ  
COINTEGRA S.C.

Bajo protesta de decir verdad declaramos que los Estados Financieros y sus notas, son razonables, correctos y son responsabilidad del emisor.

SISTEMA DE FINANCIAMIENTO PARA EL DESARROLLO DEL EDO. DE S.L.P.  
 SALVADOR NAVA MTZ 2992  
 SAN LUIS POTOSI  
 ESTADO ANALÍTICO DEL EJERCICIO DEL PRESUPUESTO DE EGRESOS  
 CLASIFICACION ECONOMICA (POR TIPO DE GASTO)  
 DEL 01/01/2018 AL 31/07/2018

CONCEPTO	Autorizado	Ampliación Reducción	Modificado	Disponible a Compro.	Comprometido	Devengado	Comrometi no deveng	Ejercido	Pagado	Subejercicio	Ctas por Pagar	Avance
GASTO CORRIENTE	21,757,125.00	572,069.07	22,329,194.07	11,635,625.81	10,693,568.26	10,693,568.26	-	9,152,994.82	9,152,992.82	11,635,625.81	1,540,575.44	40.99
GASTO DE CAPITAL	299,000.00	-	299,000.00	213,716.92	85,283.08	85,283.08	-	63,436.50	63,436.50	213,716.92	21,846.58	21.22
<b>TOTALES</b>	<b>22,056,125.00</b>	<b>572,069.07</b>	<b>22,628,194.07</b>	<b>11,849,342.73</b>	<b>10,778,851.34</b>	<b>10,778,851.34</b>	<b>-</b>	<b>9,216,431.32</b>	<b>9,216,429.32</b>	<b>11,849,342.73</b>	<b>1,562,422.02</b>	<b>40.73</b>



CHRISTIAN MEADE HERVERT  
 COORDINADOR GENERAL



HECTOR S SALAS SALAZAR  
 DDF SI/IDE



C.P. JOSEFINA VALDOVINOS SANCHEZ  
 COINTEGRA S.C.

SISTEMA DE CONTROL PRESUPUESTAL (RADCONTABIL) v2014  
**SISTEMA DE FINANCIAMIENTO PARA EL DESARROLLO DEL EDO. DE S.L.P.**  
**SALVADOR NAVA MTZ 2992**  
**SAN LUIS POTOSI, S.L.P.**  
**ESTADO ANALÍTICO DEL EJERCICIO DEL PRESUPUESTO DE EGRESOS**  
**CLASIFICACION POR OBJETO DE DEL GASTO (CAPITULO Y CONCEPTO)**  
**DEL 01/01/2018 AL 31/07/2018**

CONCEPTO				Autorizado	Ampliación Reducción	Modificado	Disponible a Compro.	Comprometido	Devengado	Comrometi no deveng	Ejercido	Pagado	Subejercicio	Ctas por Pagar	Avance	
1000	0	0	0	SERVICIOS PERSONALES	17,066,000.00	-	17,066,000.00	8,572,445.99	8,493,554.01	8,493,554.01	-	7,013,452.49	7,013,450.49	8,572,445.99	1,480,103.52	41.10
2000	0	0	0	MATERIALES Y SUMINISTROS	420,000.00	-	420,000.00	217,600.71	202,399.29	202,399.29	-	202,399.34	202,399.34	217,600.71	0.05	48.19
3000	0	0	0	SERVICIOS GENERALES	4,221,125.00	100,000.00	4,321,125.00	2,432,721.62	1,888,403.38	1,888,403.38	-	1,827,931.41	1,827,931.41	2,432,721.62	60,471.97	42.30
4000	0	0	0	TRANSFERENCIAS, ASIGNACIONES, SUBSIDI	50,000.00	472,069.07	522,069.07	412,857.49	109,211.58	109,211.58	-	109,211.58	109,211.58	412,857.49	-	20.92
5000	0	0	0	BIENES MUEBLES, INMUEBLES E INTANGIBL	299,000.00	-	299,000.00	213,716.92	85,283.08	85,283.08	-	63,436.50	63,436.50	213,716.92	21,846.58	21.22
1000	1100	0	0	REMUNERACIONES AL PERSONAL DE CARÁC	9,912,000.00	-	9,912,000.00	4,625,499.79	5,286,500.21	5,286,500.21	-	5,150,549.61	5,150,549.61	4,625,499.79	135,950.60	51.96
1000	1300	0	0	REMUNERACIONES ADICIONALES Y ESPECIAL	1,524,000.00	-	1,524,000.00	724,487.15	799,512.85	799,512.85	-	64,512.85	64,512.85	724,487.15	735,000.00	4.23
1000	1400	0	0	SEGURIDAD SOCIAL	2,940,000.00	-	2,940,000.00	1,706,675.33	1,233,324.67	1,233,324.67	-	859,171.45	859,171.45	1,706,675.33	374,153.22	29.22
1000	1500	0	0	OTRAS PRESTACIONES SOCIALES Y ECONÓM	450,000.00	-	450,000.00	208,206.70	241,793.30	241,793.30	-	131,966.45	131,964.45	208,206.70	109,828.85	29.33
1000	1600	0	0	PREVISIONES	180,000.00	-	180,000.00	180,000.00	-	-	-	-	-	180,000.00	-	-
1000	1700	0	0	PAGO DE ESTIMULOS A SERVIDORES PÚBLIC	2,060,000.00	-	2,060,000.00	1,127,577.02	932,422.98	932,422.98	-	807,252.13	807,252.13	1,127,577.02	125,170.85	39.19
2000	2100	0	0	MATERIALES DE ADMINISTRACIÓN, EMISIÓN	126,500.00	1,500.00	128,000.00	65,409.07	62,590.93	62,590.93	-	62,590.93	62,590.93	65,409.07	-	48.90
2000	2200	0	0	ALIMENTOS Y UTENSILIOS	122,500.00	1,500.00	121,000.00	83,127.74	37,872.26	37,872.26	-	37,872.31	37,872.31	83,127.74	0.05	31.30
2000	2400	0	0	MATERIALES Y ARTÍCULOS DE CONSTRUCCI	16,500.00	2,510.94	13,989.06	10,814.17	3,174.89	3,174.89	-	3,174.89	3,174.89	10,814.17	-	22.70
2000	2600	0	0	COMBUSTIBLES, LUBRICANTES Y ADITIVOS	135,000.00	-	135,000.00	57,000.00	78,000.00	78,000.00	-	78,000.00	78,000.00	57,000.00	-	57.78
2000	2900	0	0	HERRAMIENTAS, REFACCIONES Y ACCESORI	19,500.00	2,510.94	22,010.94	1,249.73	20,761.21	20,761.21	-	20,761.21	20,761.21	1,249.73	-	94.32
3000	3100	0	0	SERVICIOS BÁSICOS	439,000.00	3,480.00	442,480.00	260,553.24	181,926.76	181,926.76	-	175,220.60	175,220.60	260,553.24	6,706.16	39.60
3000	3200	0	0	SERVICIOS DE ARRENDAMIENTO	400,000.00	3,480.00	396,520.00	299,724.00	96,796.00	96,796.00	-	96,796.00	96,796.00	299,724.00	-	24.41
3000	3300	0	0	SERVICIOS PROFESIONALES, CIENTÍFICOS, T	1,440,500.00	100,000.00	1,540,500.00	774,188.77	766,311.23	766,311.23	-	745,315.23	745,315.23	774,188.77	20,996.00	48.38
3000	3400	0	0	SERVICIOS FINANCIEROS, BANCARIOS Y COI	687,525.00	-	687,525.00	441,920.89	245,604.11	245,604.11	-	226,735.74	226,735.74	441,920.89	18,868.37	32.98
3000	3500	0	0	SERVICIOS DE INSTALACIÓN, REPARACIÓN, I	505,700.00	-	505,700.00	257,390.32	248,309.68	248,309.68	-	234,408.24	234,408.24	257,390.32	13,901.44	46.35
3000	3600	0	0	SERVICIOS DE COMUNICACIÓN SOCIAL Y PU	177,000.00	-	177,000.00	135,840.79	41,159.21	41,159.21	-	41,159.21	41,159.21	135,840.79	-	23.25
3000	3700	0	0	SERVICIOS DE TRASLADO Y VIÁTICOS	213,400.00	-	213,400.00	58,529.61	154,870.39	154,870.39	-	154,870.39	154,870.39	58,529.61	-	72.57
3000	3800	0	0	SERVICIOS OFICIALES	-	1,875.00	1,875.00	-	1,875.00	1,875.00	-	1,875.00	1,875.00	-	-	100.00
3000	3900	0	0	OTROS SERVICIOS GENERALES	358,000.00	1,875.00	356,125.00	204,574.00	151,551.00	151,551.00	-	151,551.00	151,551.00	204,574.00	-	42.56
4000	4300	0	0	SUBSIDIOS Y SUBVENCIONES	50,000.00	472,069.07	522,069.07	412,857.49	109,211.58	109,211.58	-	109,211.58	109,211.58	412,857.49	-	20.92
5000	5100	0	0	MOBILIARIO Y EQUIPO DE ADMINISTRACIÓN	193,000.00	6,321.97	186,678.03	128,716.92	57,961.11	57,961.11	-	36,114.53	36,114.53	128,716.92	21,846.58	19.35
5000	5600	0	0	MAQUINARIA, OTROS EQUIPOS Y HERRAMI	21,000.00	6,321.97	27,321.97	-	27,321.97	27,321.97	-	27,321.97	27,321.97	-	-	100.00
5000	5900	0	0	ACTIVOS INTANGIBLES	85,000.00	-	85,000.00	85,000.00	-	-	-	-	-	85,000.00	-	-
1000	1100	1130	1131	SUELDO BASE	9,912,000.00	-	9,912,000.00	4,625,499.79	5,286,500.21	5,286,500.21	-	5,150,549.61	5,150,549.61	4,625,499.79	135,950.60	51.96
1000	1100	1130	1132	COMPLEMENTO DE SUELDO	-	-	-	-	-	-	-	-	-	-	-	-
1000	1300	1320	1321	PRIMA VACACIONAL	144,000.00	-	144,000.00	79,487.15	64,512.85	64,512.85	-	64,512.85	64,512.85	79,487.15	-	44.80
1000	1300	1320	1323	GRATIFICACION DE FIN DE AÑO	1,380,000.00	-	1,380,000.00	645,000.00	735,000.00	735,000.00	-	-	-	645,000.00	735,000.00	-
1000	1400	1410	1411	CUOTAS AL IMSS	1,126,000.00	-	1,126,000.00	577,451.64	548,548.36	548,548.36	-	431,279.27	431,279.27	577,451.64	117,269.09	38.30
1000	1400	1420	1421	CUOTAS PARA LA VIVIENDA	654,000.00	-	654,000.00	350,930.31	303,069.69	303,069.69	-	188,377.11	188,377.11	350,930.31	114,692.58	28.80
1000	1400	1430	1431	CUOTAS PARA EL SISTEMA DE AHORRO PAF	790,000.00	-	790,000.00	412,737.12	377,262.88	377,262.88	-	235,071.33	235,071.33	412,737.12	142,191.55	29.76
1000	1400	1440	1441	CUOTAS PARA EL SEGURO DE VIDA DEL PER	20,000.00	-	20,000.00	15,556.26	4,443.74	4,443.74	-	4,443.74	4,443.74	15,556.26	-	22.22
1000	1400	1440	1444	SEGURO GASTOS MEDICOS MAYORES	350,000.00	-	350,000.00	350,000.00	-	-	-	-	-	350,000.00	-	-
1000	1500	1510	1511	FONDO DE AHORRO	210,000.00	-	210,000.00	100,173.15	109,826.85	109,826.85	-	-	-	100,173.15	109,826.85	-
1000	1500	1520	1521	INDEMNIZACIONES Y LIQUIDACIONES POR I	-	-	-	-	-	-	-	-	-	-	-	-
1000	1500	1540	1541	PRESTACIONES CONTRACTUALES MENSUAL	240,000.00	-	240,000.00	108,033.55	131,966.45	131,966.45	-	131,966.45	131,964.45	108,033.55	2.00	54.99
1000	1600	1610	1612	PREVISION DE INCREMENTO SALARIAL	180,000.00	-	180,000.00	180,000.00	-	-	-	-	-	180,000.00	-	-
1000	1700	1710	1711	ESTIMULOS POR PRODUCTIVIDAD	2,060,000.00	-	2,060,000.00	1,127,577.02	932,422.98	932,422.98	-	807,252.13	807,252.13	1,127,577.02	125,170.85	39.19
2000	2100	2110	2111	MATERIALES ÚTILES Y EQUIPOS MENORES	89,000.00	-	89,000.00	41,135.37	47,864.63	47,864.63	-	47,864.63	47,864.63	41,135.37	-	53.78
2000	2100	2140	2141	MATERIALES ÚTILES Y EQ MENORES DE TEC	13,000.00	-	13,000.00	6,577.38	6,422.62	6,422.62	-	6,422.62	6,422.62	6,577.38	-	49.40
2000	2100	2150	2151	MATERIAL IMPRESO E INFORMACION DIGIT	-	1,500.00	1,500.00	-	1,500.00	1,500.00	-	1,500.00	1,500.00	-	-	100.00
2000	2100	2160	2161	MATERIAL DE LIMPIEZA	24,500.00	-	24,500.00	17,696.32	6,803.68	6,803.68	-	6,803.68	6,803.68	17,696.32	-	27.77
2000	2200	2210	2211	ALIMENTACION EN OFICINAS O LUGARES D	48,000.00	-	48,000.00	30,092.10	17,907.90	17,907.90	-	17,907.95	17,907.95	30,092.10	0.05	37.31
2000	2200	2210	2212	ALIMENTACION EN EVENTOS OFICIALES	11,500.00	-	11,500.00	7,320.00	4,180.00	4,180.00	-	4,180.00	4,180.00	7,320.00	-	36.35
2000	2200	2210	2213	ALIMENTACION EN PROGRAMAS DE CAPAC	61,000.00	1,500.00	59,500.00	44,849.19	14,650.81	14,650.81	-	14,650.81	14,650.81	44,849.19	-	24.62
2000	2200	2230	2231	UTENSILIOS PARA EL SERVICIO DE ALIMENT	2,000.00	-	2,000.00	866.45	1,133.55	1,133.55	-	1,133.55	1,133.55	866.45	-	56.68
2000	2400	2460	2461	MATERIAL ELECTRICO Y ELECTRONICO	14,500.00	2,510.94	11,989.06	10,619.18	1,369.88	1,369.88	-	1,369.88	1,369.88	10,619.18	-	11.43
2000	2400	2480	2481	MATERIALES COMPLEMENTARIOS	2,000.00	-	2,000.00	194.99	1,805.01	1,805.01	-	1,805.01	1,805.01	194.99	-	90.25
2000	2600	2610	2611	COMBUSTIBLES LUBRICANTES Y ADITIVOS	135,000.00	-	135,000.00	57,000.00	78,000.00	78,000.00	-	78,000.00	78,000.00	57,000.00	-	57.78
2000	2900	2910	2911	HERRAMIENTAS MENORES	-	1,419.55	1,419.55	-	1,419.55	1,419.55	-	1,419.55	1,419.55	-	-	100.00
2000	2900	2920	2921	REFACCIONES Y ACCESORIOS MENORES DE	2,500.00	2,510.94	5,010.94	-	5,010.94	5,010.94	-	5,010.94	5,010.94	-	-	100.00

2000	2900	2930	2931	REFACCIONES Y ACCESORIOS MENORES DE	2,000.00	-	984.57	1,015.43	41.03	974.40	974.40	-	974.40	974.40	41.03	-	95.96
2000	2900	2940	2941	REFACCIONES Y ACCESORIOS MENORES DE	4,000.00	-	138.68	4,138.68	-	4,138.68	4,138.68	-	4,138.68	4,138.68	-	-	100.00
2000	2900	2960	2961	REFACCIONES Y ACCESORIOS MENORES DE	11,000.00	-	573.66	10,426.34	1,208.70	9,217.64	9,217.64	-	9,217.64	9,217.64	1,208.70	-	88.41
3000	3100	3110	3111	ENERGIA ELECTRICA	305,000.00	-	-	305,000.00	200,036.00	104,964.00	104,964.00	-	104,964.00	104,964.00	200,036.00	-	34.41
3000	3100	3130	3131	AGUA	28,000.00	-	-	28,000.00	5,978.00	22,022.00	22,022.00	-	22,022.00	22,022.00	5,978.00	-	78.65
3000	3100	3140	3141	TELEFONIA TRADICIONAL	91,500.00	-	-	91,500.00	46,502.24	44,997.76	44,997.76	-	44,997.76	44,997.76	46,502.24	6,706.16	41.85
3000	3100	3170	3171	SERVICIOS DE ACCESO DE INTERNET REDES	-	3,480.00	-	3,480.00	-	-	-	-	3,480.00	3,480.00	-	-	100.00
3000	3100	3180	3182	SERVICIOS POSTALES	14,500.00	-	-	14,500.00	8,037.00	6,463.00	6,463.00	-	6,463.00	6,463.00	8,037.00	-	44.57
3000	3200	3220	3221	ARRENDAMIENTO DE EDIFICIOS	57,500.00	3,480.00	-	54,020.00	36,800.00	17,220.00	17,220.00	-	17,220.00	17,220.00	36,800.00	-	31.88
3000	3200	3230	3231	ARRENDAMIENTO DE MOBILIARIO Y EQUIP	212,500.00	-	-	212,500.00	136,230.00	76,270.00	76,270.00	-	76,270.00	76,270.00	136,230.00	-	35.89
3000	3200	3270	3271	ARRENDAMIENTO DE ACTIVOS INTANGIBLE	68,000.00	-	-	68,000.00	64,694.00	3,306.00	3,306.00	-	3,306.00	3,306.00	64,694.00	-	4.86
3000	3200	3290	3291	OTROS ARRENDAMIENTOS	62,000.00	-	-	62,000.00	62,000.00	-	-	-	-	-	62,000.00	-	-
3000	3300	3310	3311	SERVICIOS LEGALES DE CONTABILIDAD AU	553,000.00	-	-	553,000.00	313,238.39	239,761.61	239,761.61	-	239,761.61	239,761.61	313,238.39	20,996.00	39.56
3000	3300	3330	3331	SERVICIOS DE CONSULTORIA ADMINISTRAT	65,000.00	-	-	65,000.00	62,912.00	2,088.00	2,088.00	-	2,088.00	2,088.00	62,912.00	-	3.21
3000	3300	3330	3332	SERVICIOS EN TECNOLOGIAS DE LA INFORM	194,000.00	-	-	194,000.00	170,452.00	23,548.00	23,548.00	-	23,548.00	23,548.00	170,452.00	-	12.14
3000	3300	3340	3341	SERVICIOS DE CAPACITACION	533,500.00	100,000.00	-	633,500.00	153,721.64	479,778.36	479,778.36	-	479,778.36	479,778.36	153,721.64	-	75.73
3000	3300	3360	3361	SERVICIOS DE APOYO ADMINISTRATIVO FC	95,000.00	-	-	95,000.00	73,864.74	21,135.26	21,135.26	-	21,135.26	21,135.26	73,864.74	-	22.25
3000	3300	3380	3381	SERVICIOS DE VIGILANCIA	-	-	-	-	-	-	-	-	-	-	-	-	-
3000	3400	3410	3411	SERVICIOS FINANCIEROS Y BANCARIOS	383,425.00	-	-	383,425.00	188,649.84	194,775.16	194,775.16	-	194,775.16	194,775.16	188,649.84	18,868.37	45.88
3000	3400	3420	3421	SERVICIOS DE COBRANZA INVESTIGACION	62,000.00	-	-	62,000.00	43,851.40	18,148.60	18,148.60	-	18,148.60	18,148.60	43,851.40	-	29.27
3000	3400	3450	3451	SEGURO DE BIENES PATRIMONIALES	62,100.00	-	-	62,100.00	29,419.65	32,680.35	32,680.35	-	32,680.35	32,680.35	29,419.65	-	52.63
3000	3400	3480	3481	COMISIONES POR VENTAS	180,000.00	-	-	180,000.00	180,000.00	-	-	-	-	-	180,000.00	-	-
3000	3500	3510	3511	CONSERVACION Y MANTENIMIENTO MENC	218,000.00	-	-	218,000.00	134,156.29	83,843.71	83,843.71	-	83,843.71	83,843.71	134,156.29	-	38.46
3000	3500	3520	3521	INSTALACION REPARACION Y MANTENIMIE	8,000.00	-	-	8,000.00	4,931.80	3,068.20	3,068.20	-	3,068.20	3,068.20	4,931.80	-	38.35
3000	3500	3530	3531	INSTALACION Y REPARACION Y MANTENIM	29,000.00	-	-	29,000.00	21,973.76	7,026.24	7,026.24	-	7,026.24	7,026.24	21,973.76	-	24.23
3000	3500	3550	3551	REPARACION Y MANTENIMIENTO DE EQUIP	54,000.00	-	-	54,000.00	17,651.63	36,348.37	36,348.37	-	36,348.37	36,348.37	17,651.63	-	67.31
3000	3500	3580	3581	SERVICIOS DE LIMPIEZA Y MANEJO DE DESE	174,000.00	-	-	174,000.00	64,096.84	109,903.16	109,903.16	-	109,903.16	109,903.16	64,096.84	13,901.44	55.17
3000	3500	3590	3591	SERVICIOS DE JARDINERIA Y FUMIGACION	22,700.00	-	-	22,700.00	14,580.00	8,120.00	8,120.00	-	8,120.00	8,120.00	14,580.00	-	35.77
3000	3600	3610	3611	DIFUSION POR RADIO TELEVISION Y OTROS	-	-	-	-	-	-	-	-	-	-	-	-	-
3000	3600	3610	3613	SERVICIOS DE IMPRESION Y REPRODUCCIO	23,000.00	-	-	23,000.00	19,752.00	3,248.00	3,248.00	-	3,248.00	3,248.00	19,752.00	-	14.12
3000	3600	3620	3621	DIFUSION POR RADIO TELEVISION Y OTROS	23,000.00	-	-	23,000.00	23,000.00	-	-	-	-	-	23,000.00	-	-
3000	3600	3630	3631	SERVICIOS DE CREATIVIDAD PREPRDUCCIO	79,000.00	3,016.00	-	75,984.00	41,088.79	34,895.21	34,895.21	-	34,895.21	34,895.21	41,088.79	-	45.92
3000	3600	3660	3661	SERVICIO DE CREACION Y DIFUSION DE COP	52,000.00	3,016.00	-	55,016.00	52,000.00	3,016.00	3,016.00	-	3,016.00	3,016.00	52,000.00	-	5.48
3000	3700	3710	3711	PASAJES AEREOS	65,000.00	15,000.00	-	50,000.00	30,328.68	19,671.32	19,671.32	-	19,671.32	19,671.32	30,328.68	-	39.34
3000	3700	3720	3721	PASAJES TERRESTRES	7,000.00	4,000.00	-	3,000.00	2,500.00	500.00	500.00	-	500.00	500.00	2,500.00	-	16.67
3000	3700	3750	3751	VIATICOS EN EL PAIS	65,400.00	4,000.00	-	69,400.00	12,845.41	56,554.59	56,554.59	-	56,554.59	56,554.59	12,845.41	-	81.49
3000	3700	3750	3752	GASTO DE TRASLADOS EN COMISIONES OFI	73,000.00	15,000.00	-	88,000.00	10,172.52	77,827.48	77,827.48	-	77,827.48	77,827.48	10,172.52	-	88.44
3000	3700	3790	3791	OTROS SERVICIOS DE TRASLADO Y HOSPED.	3,000.00	-	-	3,000.00	2,683.00	317.00	317.00	-	317.00	317.00	2,683.00	-	10.57
3000	3800	3830	3831	CONGRESOS Y CONVENCIONES	-	1,875.00	-	1,875.00	-	1,875.00	1,875.00	-	1,875.00	1,875.00	-	-	100.00
3000	3900	3920	3923	TENENCIA Y CANJE DE PLACAS	12,000.00	1,875.00	-	10,125.00	2,465.00	7,660.00	7,660.00	-	7,660.00	7,660.00	2,465.00	-	75.65
3000	3900	3960	3961	OTROS GASTOS POR RESPONSABILIDADES	-	-	-	-	-	-	-	-	-	-	-	-	-
3000	3900	3980	3982	IMPUESTO SOBRE NOMINA	343,000.00	-	-	343,000.00	201,350.00	141,650.00	141,650.00	-	141,650.00	141,650.00	201,350.00	-	41.30
3000	3900	3990	3991	OTROS SERVICIOS GENERALES	3,000.00	-	-	3,000.00	759.00	2,241.00	2,241.00	-	2,241.00	2,241.00	759.00	-	74.70
4000	4300	4390	4391	OTROS SUBSIDIOS	50,000.00	472,069.07	-	522,069.07	412,857.49	109,211.58	109,211.58	-	109,211.58	109,211.58	412,857.49	-	20.92
5000	5100	5110	5111	MUEBLES DE OFICINA Y ESTANTERIA	36,000.00	-	-	36,000.00	14,153.42	21,846.58	21,846.58	-	21,846.58	21,846.58	14,153.42	21,846.58	-
5000	5100	5150	5151	EQUIPO DE COMPUTO Y DE TECNOLOGIAS I	72,000.00	-	-	72,000.00	35,885.47	36,114.53	36,114.53	-	36,114.53	36,114.53	35,885.47	-	50.16
5000	5100	5190	5191	OTROS MOBILIARIOS Y EQUIPOS DE ADMIN	85,000.00	6,321.97	-	78,678.03	78,678.03	-	-	-	-	-	78,678.03	-	-
5000	5600	5640	5641	SISTEMA DE AIRE ACONDICIONADO CALEFA	21,000.00	5,200.80	-	15,799.20	-	15,799.20	15,799.20	-	15,799.20	15,799.20	-	-	100.00
5000	5600	5650	5651	EQUIPO DE COMUNICACION Y TELECOMUN	-	11,522.77	-	11,522.77	-	11,522.77	11,522.77	-	11,522.77	11,522.77	-	-	100.00
5000	5900	5910	5911	SOFTWARE	15,000.00	-	-	15,000.00	15,000.00	-	-	-	-	-	15,000.00	-	-
5000	5900	5970	5971	LICENCIAS INFORMATICAS E INTELCTUALE	70,000.00	-	-	70,000.00	70,000.00	-	-	-	-	-	70,000.00	-	-
<b>TOTALES</b>					<b>22,056,125.00</b>	<b>572,069.07</b>	<b>22,628,194.07</b>	<b>11,849,342.73</b>	<b>10,778,851.34</b>	<b>10,778,851.34</b>	<b>-</b>	<b>9,216,431.32</b>	<b>9,216,429.32</b>	<b>11,849,342.73</b>	<b>1,562,422.02</b>	<b>40.73</b>	


CHRISTIAN MEADE HERVERT  
COORDINADOR GENERAL

HECTOR S SALAS SALAZAR  
D.F. S.F.I.D.E

C.P. JOSEFINA VALDOVINOS SANCHEZ  
COINTEGRA S.C.

Sector Paraestatal del Gobierno (Federal, Estatal y Municipal) de San Luis Potosí  
 Estados Anuales del Ejercicio del Presupuesto de Gastos  
 Clasificación Administrativa  
 Del 1 de Enero al 31 de Julio de 2019

Concepto	Ejercicio					Saldo Ejercicio
	Aprobado	Ampliaciones (Reducciones)	Modificado	Devengado	Pagado	
	1	2	3 = (1 + 2)	4	5	
Entidades Paraestatales y Fideicomisos No Empresariales y No Financieros	22,056,125.00	572,069.07	22,628,194.07	10,778,851.34	9,216,429.32	11,849,342.73
Instituciones Públicas de la Seguridad Social						
Entidades Paraestatales Empresariales No Financieras con Participación Estatal Mayoritaria						
Fideicomisos Empresariales No Financieros con Participación Estatal Mayoritaria						
Entidades Paraestatales Empresariales Financieras Monetarias con Participación Estatal Mayoritaria						
Entidades Paraestatales Empresariales Financieras No Monetarias con Participación Estatal Mayoritaria						
Fideicomisos Financieros Públicos con Participación Estatal Mayoritaria						
<b>Total del Gasto</b>	<b>22,056,125.00</b>	<b>572,069.07</b>	<b>22,628,194.07</b>	<b>10,778,851.34</b>	<b>9,216,429.32</b>	<b>11,849,342.73</b>

  
 CHRISTIAN MEADE HUVERT  
 COORDINADOR GENERAL

  
 HECTOR S SALAS SALAZAR  
 DDF SIFIDE

  
 C.P. JOSEFINA VALDOVINOS SANCHEZ  
 COINTEGRA S.C.

Bajo protesta de decir verdad declaramos que los Estados Financieros y sus notas, son razonables, correctos y son responsabilidad del emisor.



SISTEMA DE FINANCIAMIENTO PARA EL DESARROLLO DEL EDO. DE S.L.P.  
 SALVADOR NAVA MTZ 2992  
 SAN LUIS POTOSI  
 ESTADO ANALÍTICO DEL EJERCICIO DEL PRESUPUESTO DE EGRESOS  
 CLASIFICACION FUNCIONAL (FINALIDAD FUNCION)  
 DEL 01/01/2018 AL 31/07/2018

CONCEPTO	Autorizado	Ampliación Reducción	Modificado	Disponible a Compro.	Comprometido	Devengado	Comrometi no deveng	Ejercido	Pagado	Subejercicio	Ctas por Pagar	Avance
3000 DESARROLLO ECONOMICO	22,056,125.00	572,069.07	22,628,194.07	11,849,342.73	10,778,851.34	10,778,851.34	-	9,216,431.32	9,216,429.32	11,849,342.73	1,562,422.02	40.73
3100 ASUNTOS ECONOMICOS Y COMERCIALES EN GENERAL												
3110 COMERCIALES EN GENERAL	22,056,125.00	572,069.07	22,628,194.07	11,849,342.73	10,778,851.34	10,778,851.34	-	9,216,431.32	9,216,429.32	11,849,342.73	1,562,422.02	40.73
<b>TOTALES</b>	<b>22,056,125.00</b>	<b>572,069.07</b>	<b>22,628,194.07</b>	<b>11,849,342.73</b>	<b>10,778,851.34</b>	<b>10,778,851.34</b>	<b>-</b>	<b>9,216,431.32</b>	<b>9,216,429.32</b>	<b>11,849,342.73</b>	<b>1,562,422.02</b>	<b>40.73</b>



CHRISTIAN MEADE HERVERT  
 COORDINADOR GENERAL




HECTOR S SALAS SALAZAR  
 DDF BIFIDE



C.P. JOSEFINA VALDOVINOS SANCHEZ  
 COINTEGRA S.C.

SISTEMA DE FINANCIAMIENTO PARA EL DESARROLLO DEL EDO. DE S.L.P.  
 SALVADOR NAVA MTZ 2992  
 SAN LUIS POTOSI  
 ESTADO ANALÍTICO DEL EJERCICIO DEL PRESUPUESTO DE EGRESOS  
 UNIDAD RESPONSABLE  
 DEL 01/01/2018 AL 31/07/2018

CONCEPTO	Autorizado	Ampliación Reducción	Modificado	Disponible a Compro.	Comprometido	Devengado	Comrometi no deveng	Ejercido	Pagado	Subejercicio	Ctas por Pagar	Avance
0535 SISTEMA DE FINANCIAMIENTO PARA EL DESARROLLO DEL EDO DE SLP	22,056,125.00	572,069.07	22,628,194.07	11,849,342.73	10,778,851.34	10,778,851.34	-	9,216,431.32	9,216,429.32	11,849,342.73	1,562,422.02	40.73
<b>TOTALES</b>	<b>22,056,125.00</b>	<b>572,069.07</b>	<b>22,628,194.07</b>	<b>11,849,342.73</b>	<b>10,778,851.34</b>	<b>10,778,851.34</b>	<b>-</b>	<b>9,216,431.32</b>	<b>9,216,429.32</b>	<b>11,849,342.73</b>	<b>1,562,422.02</b>	<b>40.73</b>



CHRISTIAN MEADE HERVERT  
COORDINADOR GENERAL




HECTOR S SALAS SALAZAR  
DDF SIFIDE



C.P. JOSEFINA VALDOVINOS SANCHEZ  
COINTEGRA S.C.

SISTEMA DE FINANCIAMIENTO PARA EL DESARROLLO DEL EDO. DE S.L.P.  
 SALVADOR NAVA MTZ 2992  
 SAN LUIS POTOSI  
 ESTADO ANALÍTICO DEL EJERCICIO DEL PRESUPUESTO DE EGRESOS  
 DISTRIBUCION GEOGRAFICA  
 DEL 01/01/2018 AL 31/07/2018

	CONCEPTO	Autorizado	Ampliación Reducción	Modificado	Disponible a Compro.	Comprometido	Devengado	Comrometi no deveng	Ejercido	Pagado	Subejercicio	Ctas por Pagar	Avance
24	SAN LUIS POTOSI	22,056,125.00	572,069.07	22,628,194.07	11,849,342.73	10,778,851.34	10,778,851.34	-	9,216,431.32	9,216,429.32	11,849,342.73	1,562,422.02	40.73
	<b>TOTALES</b>	<b>22,056,125.00</b>	<b>572,069.07</b>	<b>22,628,194.07</b>	<b>11,849,342.73</b>	<b>10,778,851.34</b>	<b>10,778,851.34</b>	<b>-</b>	<b>9,216,431.32</b>	<b>9,216,429.32</b>	<b>11,849,342.73</b>	<b>1,562,422.02</b>	<b>40.73</b>



CHRISTIAN MEADE HERVERT  
 COORDINADOR GENERAL



HECTOR S SALAS SALAZAR  
 DDF SÍFIDE




C.P. JOSEFINA VALDOVINOS SANCHEZ  
 COINTEGRA S.C.

SISTEMA DE FINANCIAMIENTO PARA EL DESARROLLO DEL EDO DE SLP

Gasto por Categoría Programática

ESTADO ANALÍTICO DEL EJERCICIO DEL PRESUPUESTO DE EGRESOS

Concepto	Egresos					Subejercicio 6 = ( 3 - 4 )
	Aprobado	Ampliaciones/ (Reducciones)	Modificado	Devengado	Pagado	
	1	2	3 = ( 1 + 2 )	4	5	
<b>Programas</b>						
Subsidios: Sector Social y Privado o Entidades Federativas y Municipios						
Sujetos a Reglas de Operación						
Otros Subsidios						
<b>Desempeño de las Funciones</b>						
Prestación de Servicios Públicos						
Provisión de Bienes Públicos						
Planeación, seguimiento y evaluación de políticas públicas						
Promoción y fomento	22,056,125.00	572,069.07	22,628,194.07	10,778,851.34	9,218,429.32	11,849,342.73
Regulación y supervisión						
Funciones de las Fuerzas Armadas (Únicamente Gobierno Federal)						
Específicos						
Proyectos de Inversión						
<b>Administrativos y de Apoyo</b>						
Apoyo al proceso presupuestario y para mejorar la eficiencia institucional						
Apoyo a la función pública y al mejoramiento de la gestión						
Operaciones ajenas						
<b>Compromisos</b>						
Obligaciones de cumplimiento de resolución jurisdiccional						
Desastres Naturales						
<b>Obligaciones</b>						
Pensiones y jubilaciones						
Aportaciones a la seguridad social						
Aportaciones a fondos de estabilización						
Aportaciones a fondos de inversión y reestructura de pensiones						
<b>Programas de Gasto Federalizado (Gobierno Federal)</b>						
Gasto Federalizado						
Participaciones a entidades federativas y municipios						
Costo financiero, deuda o apoyos a deudores y ahorradores de la banca						
Adeudos de ejercicios fiscales anteriores						
<b>Total del Gasto</b>	<b>22,056,125.00</b>	<b>572,069.07</b>	<b>22,628,194.07</b>	<b>10,778,851.34</b>	<b>9,218,429.32</b>	<b>11,849,342.73</b>

  
 CHRISTIAN MEADE HERVERT  
 COORDINADOR GENERAL

  
 HECTOR S SALAS SALAZAR  
 DDF SJFIDE

  
 C.P. JOSEFINA VALDOVINOS SANCHEZ  
 COINTEGRA S.C.

SISTEMA DE FINANCIAMIENTO PARA EL DESARROLLO DEL EDO. DE S.L.P.  
 SALVADOR NAVA MTZ 2992  
 SAN LUIS POTOSI  
 ESTADO ANALÍTICO DEL EJERCICIO DEL PRESUPUESTO DE EGRESOS  
 CAPITULO DEL GASTO  
 DEL 01/01/2018 AL 31/07/2018

CONCEPTO	Autorizado	Ampliación Reducción	Modificado	Disponible a Compro.	Comprometido	Devengado	Comrometi no deveng	Ejercido	Pagado	Subejercicio	Ctas por Pagar	Avance
1000 SERVICIOS PERSONALES	17,066,000.00	-	17,066,000.00	8,572,445.99	8,493,554.01	8,493,554.01	-	7,013,452.49	7,013,450.49	8,572,445.99	1,480,103.52	41.10
2000 MATERIALES Y SUMINISTROS	420,000.00	-	420,000.00	217,600.71	202,399.29	202,399.29	-	202,399.34	202,399.34	217,600.71	- 0.05	48.19
3000 SERVICIOS GENERALES	4,221,125.00	100,000.00	4,321,125.00	2,432,721.62	1,888,403.38	1,888,403.38	-	1,827,931.41	1,827,931.41	2,432,721.62	60,471.97	42.30
4000 TRANSFERENCIAS ASIGNACIONES S	50,000.00	472,069.07	522,069.07	412,857.49	109,211.58	109,211.58	-	109,211.58	109,211.58	412,857.49	-	20.92
5000 BIENES MUEBLES, INMUEBLES E INI	299,000.00	-	299,000.00	213,716.92	85,283.08	85,283.08	-	63,436.50	63,436.50	213,716.92	21,846.58	21.22
<b>TOTALES</b>	<b>22,056,125.00</b>	<b>572,069.07</b>	<b>22,628,194.07</b>	<b>11,849,342.73</b>	<b>10,778,851.34</b>	<b>10,778,851.34</b>	<b>-</b>	<b>9,216,431.32</b>	<b>9,216,429.32</b>	<b>11,849,342.73</b>	<b>1,562,422.02</b>	<b>40.73</b>



CHRISTIAN MEADE HERVERT  
 COORDINADOR GENERAL



HECTOR S SALAS SALAZAR  
 DDF/SIF/DE



C.P. JOSEFINA VALDOVINOS SANCHEZ  
 COINTEGRA S.C.

**SISTEMA DE FINANCIAMIENTO PARA EL DESARROLLO DEL ESTADO DE SAN LUIS POTOSI**

**SALVADOR NAVA MTZ 2992**

**SAN LUIS POTOSI**

**INFORMACIÓN DEL GASTO POR CATEGORÍA PROGRAMÁTICA**

**A JULIO 2018**

CLAVE PROGRAMÁTICA		CONCEPTO	METAS		VALUACIÓN MODIFICADA	AVANCE PROGRAMÁTICO		AVANCE FINANCIERO	
PP	CA		INDICADOR	CANTIDAD		CANTIDAD	%	PAGADO	%
F	2.2.4.2.0	FINANCIAMIENTO PARA EL DESARROLLO	MONTO DE FINANCIAMIENTOS OTORGADOS	93,894,017.00	0.00	73,794,431.00	78.59%	9,216,429.32	40.73%

DEFINICION DEL INDICADOR: LLEVAR UN REGISTRO Y CONTROL DEL MONTO COLOCADO A PROYECTOS PRODUCTIVOS, CON EL OBJETIVO DE MEDIR EL CUMPLIMIENTO DE LA META PLANTEADA, EN RELACION AL PRESUPUESTO ASIGNADO AL PROGRAMA

Nota: Cabe señalar que la meta de colocación tuvo incrementos, de acuerdo a los programas que se operaron durante el ejercicio y los cuales se fueron incluyendo en los indicadores

SISTEMA DE FINANCIAMIENTO PARA EL DESARROLLO DEL ESTADO DE SAN LUIS POTOSI

EVALUACION DE LA EJECUCION DEL PROGRAMA  
A JULIO 2018

Nombre del Indicador: MONTO COLOCADO

Objetivo del indicador: MEDIR EL MONTO DE AVANCE DE LA CANTIDAD COLOCADA AL MES CON BASE A LA META PLANTEADA DE COLOCACIÓN.

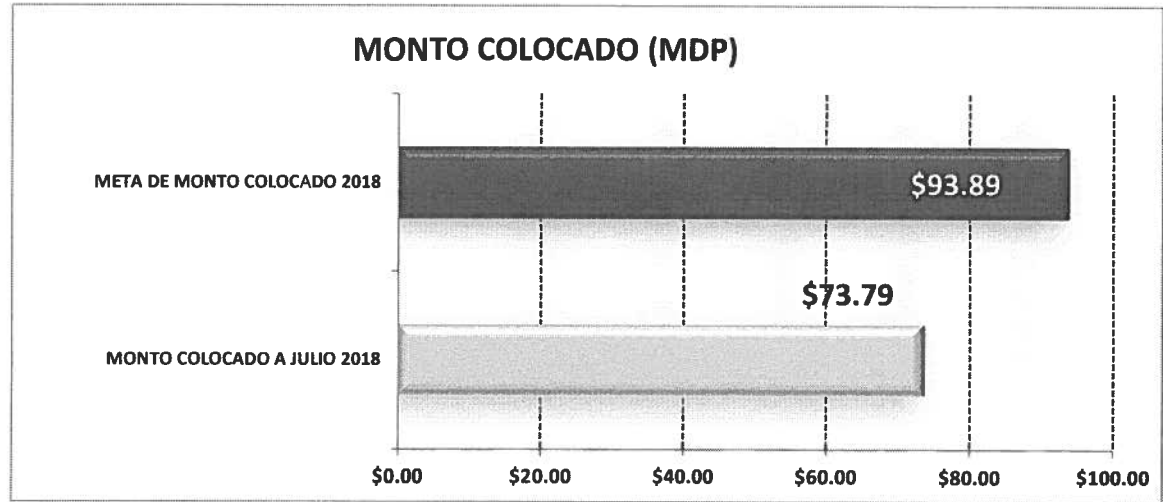
Variables que intervinieron:	MONTO COLOCADO AL MES
	META DE MONTO DE COLOCACIÓN ANUAL

Unidad de Medida: MILLONES DE PESOS

Base de comparación: Monto acumulado al mes Vs. Meta anual planteada de colocación.

Interpretación del indicador: Muestra el avance del monto colocado al mes que se reporta con respecto a la colocacion anual planteada en el programa.

MONTO COLOCADO (MDP)		AVANCE DE CUMPLIMIENTO DE LA META
MONTO COLOCADO A JULIO 2018	\$73.79	
META DE MONTO COLOCADO 2018	\$93.89	78.59%



**SISTEMA DE FINANCIAMIENTO PARA EL DESARROLLO DEL ESTADO DE SAN LUIS POTOSI**

**EVALUACION DE LA EJECUCION PRESUPUESTARIA  
A JULIO 2018**

**Nombre del Indicador:** MONTO DEL PRESUPUESTO EJERCIDO AL MES CONTRA PRESUPUESTO PROGRAMADO

**Objetivo del indicador:** DETERMINAR EL MONTO DEL PRESUPUESTO QUE SE HA EJERCIDO EN COMPARACION CON EL PRESUPUESTO PROGRAMADO

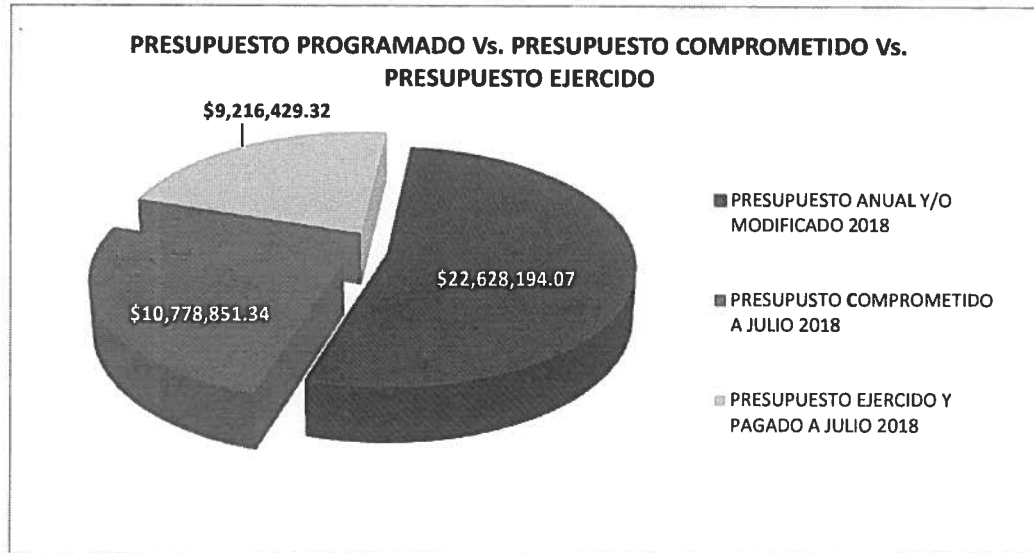
Variables que intervinieron:	MONTO EJERCIDO DEL PRESUPUESTO AL MES
	MONTO DEL PRESUPUESTO ANUAL

Unidad de Medida: MILLONES DE PESOS

**Base de comparación:** Monto ejercido al mes Vs. Monto de presupuestado anual

**Interpretación del indicador:** Muestra el avance del ejercicio del presupuesto de manera acumulada.

		PORCENTAJE DE AVANCE
PRESUPUESTO ANUAL Y/O MODIFICADO 2018	\$22,628,194.07	
PRESUPUESTO COMPROMETIDO A JULIO 2018	\$10,778,851.34	
PRESUPUESTO EJERCIDO Y PAGADO A JULIO 2018	\$9,216,429.32	40.73%





SISTEMA DE FINANCIAMIENTO PARA EL DESARROLLO DEL ESTADO DE SAN LUIS POTOSI

EVALUACION DE LA EJECUCION PRESUPUESTARIA  
A JULIO 2018

Nombre del indicador: PROPORCION DEL EJERCICIO DE GASTO POR CAPITULO

Objetivo del indicador: DETERMINAR EL PORCENTAJE DE APLICACIÓN DEL GASTO POR CAPITULO

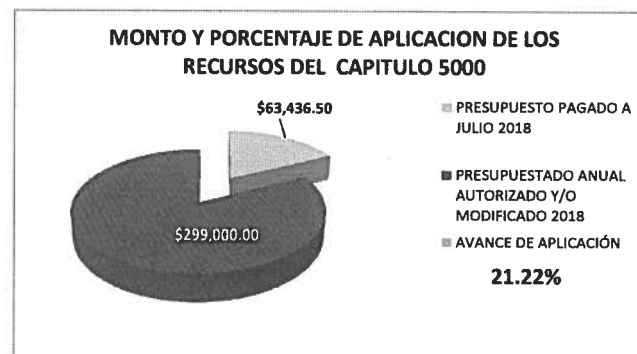
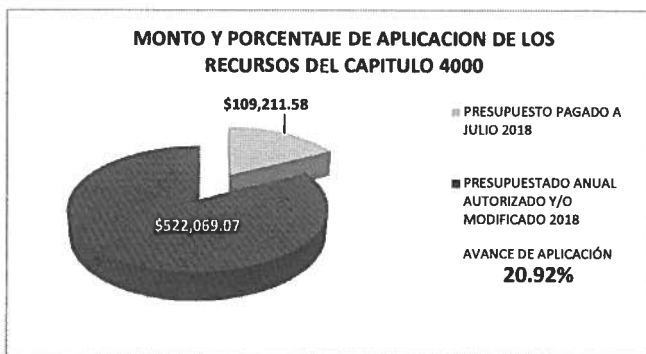
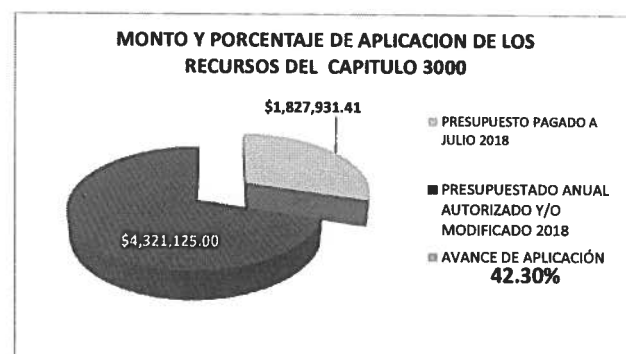
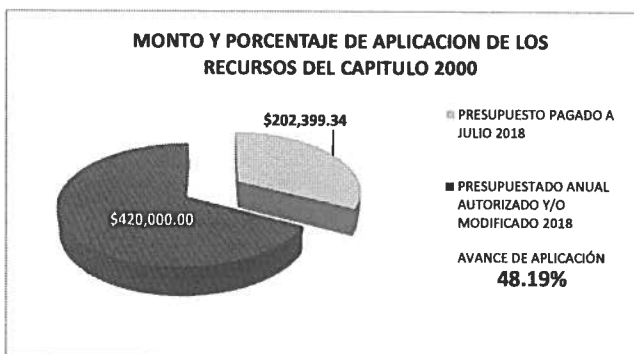
Variables que intervinieron:	TOTAL DEL PRESUPUESTO DE GASTO POR CAPITULO
	TOTAL DEL EJERCICIO DEL PRESUPUESTO POR CAPITULO AL MES

Unidad de Medida:	MILLONES DE PESOS / PORCENTAJE
-------------------	--------------------------------

Base de comparación: Monto presupuestado por capitulo de gasto Vs. Monto ejercicio por capitulo de gasto

Interpretación del indicador: Muestra el avance del ejercicio de presupuesto por capitulo

	PRESUPUESTO PAGADO A JULIO 2018	PRESUPUESTADO ANUAL AUTORIZADO Y/O MODIFICADO 2018	AVANCE DE APLICACIÓN
CAPITULO 1000	\$ 7,013,450.49	\$ 17,066,000.00	41.10%
CAPITULO 2000	\$ 202,399.34	\$ 420,000.00	48.19%
CAPITULO 3000	\$ 1,827,931.41	\$ 4,321,125.00	42.30%
CAPITULO 4000	\$ 109,211.58	\$ 522,069.07	20.92%
CAPITULO 5000	\$ 63,436.50	\$ 299,000.00	21.22%
	\$ 9,218,429.32	\$ 22,628,194.07	40.73%



**SISTEMA DE FINANCIAMIENTO PARA EL DESARROLLO DEL ESTADO DE SAN LUIS POTOSI**

**EVALUACION DE LA EJECUCION PRESUPUESTARIA  
A JULIO 2018**

**Nombre del Indicador:** MONTO DEL PRESUPUESTO EJERCIDO POR CLASIFICACION ECONOMICA

**Objetivo del indicador:** DETERMINAR EL MONTO DEL PRESUPUESTO QUE SE HA EJERCIDO AL MES QUE SE REPORTA POR EL TIPO DE GASTO

Variables que intervinieron: MONTO EJERCIDO DEL PRESUPUESTO POR GASTO DE CAPITAL Y CORRIENTE  
MONTO DEL PRESUPUESTO ANUAL POR GASTO DE CAPITAL Y CORRIENTE

Unidad de Medida: MILLONES DE PESOS

Base de comparación: Monto ejercido al mes

Interpretación del indicador: Muestra el avance del ejercicio del presupuesto de manera acumulada al mes que se reporta con base a la clasificación económica del gasto.

PRESUPUESTO EJERCIDO DE GASTO DE CAPITAL \$63,436.50  
PRESUPUESTO EJERCIDO DE GASTO CORRIENTE \$9,152,992.82

