

**SISTEMA DE FINANCIAMIENTO PARA EL DESARROLLO DEL ESTADO DE SLP**  
**ESTADO DE POSICION FINANCIERA**  
**AL 31 DE ENERO DEL 2018**  
(Miles de pesos)

ACTIVO			PASIVO		
<b>ACTIVO CIRCULANTE</b>			<b>PASIVO CIRCULANTE</b>		
	2018	ene-17		2018	ene-17
<b>EFFECTIVO Y EQUIVALENTES</b>					
1112 BANCOS TESORERIA	2,073	1,075	<b>CUENTAS POR PAGAR A CORTO PLAZO</b>		
<b>DERECHO A RECIBIR EFECTIVO O EQUIVLANTE</b>			2111 SERVICIOS PERSONALES POR PAGAR		
1121 INVERSIONES FINANCIERAS	32,787	16,017		235	659
1123 DEUDORES DIVERSOS POR COBRAR	394	151	2112 PROVEEDORES		
1126 PRESTAMOS OTORGADOS A CORTO PLAZO	3,205	4,550		36	17
1126 PERSTAMOS OTORGADOS (INTERES VIG)	356	297	2116 INTERES Y COMISION POR PAGAR		
1126 PRESTAMOS OTORGADOS(INTERES VENCIDO)	933	995		651	616
<b>ESTIMACIONES POR PERDIDAO DETERIOROR DE ACTIVOS CIRCULANTES</b>			2117 RETENCIONES Y CONTRIBUCIONES POR PAGAR		
1161 ESTIMACIONES DE CUENTAS INCOBRABLES	-9,068	-4,479		574	515
<b>BIENES INMUEBLES DERIVADOS DE EMBARGOS, DECOMISOS,</b>			2119 OTRAS CUENTAS POR PAGAR		
1194 BIENES INMUEBLES DERIVADOS DE EMBARGOS	4,651	2,594		2,942	3104
			2161 FONDOS EN GARANTIA A CORTO PLAZO		
				23	
			<b>TOTAL PASIVO CIRCULANTE</b>		
				4,460	4,910
<b>PASIVO NO CIRCULANTE</b>					
<b>DOCUMENTOS POR PAGAR A LARGO PLAZO</b>					
2229 DOCUMENTOS POR PAGAR					
				14,308	22,775
<b>PROVISIONES A LARGO PLAZO</b>					
			2269 OTRAS PROVISIONES		
				2,883	2,712
			<b>TOTAL PASIVO NO CIRCULANTE</b>		
				17,190	25,487
<b>TOTAL ACTIVO CIRCULANTE</b>			<b>TOTAL PASIVO</b>		
	35,331	21,200		21,651	30,397
<b>ACTIVO NO CIRCULANTE</b>					
<b>INVERSIONES FINANCIERAS A LARGO PLAZO</b>					
1213 FIDEICOMISO, MANDATOS	11,982	11,982	<b>HACIENDA PUBLICA</b>		
1214 PARTICIPACIONES Y APORTACIONES DE CAPITAL	856	856	3110 PATRIMONIO		
<b>DERECHOS A RECIBIR EFECTIVO O EQUIVALENTES A LP</b>			3220 RESULT.EJERC.ANTERIORES		
1123 DEUDORES DIVERSOS A LARGO PLAZO				119,462	104,862
1224 PRESTAMOS OTORGADOS A LP	136,885	136,912	3230 REVALUOS		
<b>BIENES INMUEBLES, INFRAESTRUCTURA Y CONSTRUCCIONES EN PROCESO</b>					
1230 BIENES INMUEBLES	22,740	22,740		52,722	45,098
<b>BIENES MUEBLES</b>					
1240 BIENES MUEBLES	4,124	3,474	RESULTADO DEL PERIODO(AHORRO)/DESAHORRO		
<b>SOFTWARE Y LICENCIAS</b>					
1251 SOFTWARE/LICENCIAS	36	36		8,338	8,338
1252 MARCAS	53	11		265	-249
<b>DEPRECIACION, DETERIORO Y AMORTIZACION ACUMULADA DE BIENES</b>					
1261 DEPRECIACIONES BIENES INMUEBLES	-6,483	-5,829			
1263 DEPRECIACIONES BIENES MUEBLES	-3,065	-2,916			
1265 AMORTIZACION BIENES INTANGIBLES	-21	-19			
<b>TOTAL ACTIVO NO CIRCULANTE</b>			<b>TOTAL HACIENDA PUBLICA</b>		
	167,107	167,248		180,787	158,050
<b>TOTAL DEL ACTIVO</b>			<b>TOTAL PASIVO Y HACIENDA PUBLICA</b>		
	202,437	188,448		202,437	188,448

**CUENTAS DE ORDEN**

CONTROL DE OTORGAMIENTO DE CREDITOS	140,090
CREDITOS FONDO DE GARANTIA	2,524
PRESUPUESTO AUTORIZADO	22,056
PRESUPUESTO MODIFICADO	0
PRESUPUESTO DE EGRESOS POR EJECER	20,807
PRESUPUESTO DE EGRESOS COMRPOMETIDO	1,249
PRESUPUESTO DE EGRESOS DEVENGADO	1,249
PRESUPUESTO DE EGRESOS EJERCIDO	746
PRESUPUESTO DE EGRESOS PAGADO	746

CHRISTIAN MEADE HERVEST  
COORDINADOR GENERAL

HECTOR S. SALAS SALAZAR  
DDF SIFIDE

C.P. JOSEFINA VALDOVINOS SANCHEZ  
COINTEGRA S.C.

SISTEMA DE FINANCIAMIENTO PARA EL DESARROLLO DEL ESTADO DE SLP

ESTADO DE ACTIVIDADES


DEL 01 DE ENERO AL 31 DE ENERO DEL 2018

(Miles de pesos)

	2018	ene-18
<b>INGRESOS</b>		
<b>PRODUCTOS</b>		
4150 PRODUCTOS DE TIPO CORRIENTE	39	15
<b>TRANSFERENCIAS, ASIGNACIONES Y SUBSIDIOS</b>		
4220 TRANSFERENCIAS, ASIGNACIONES Y SUBSIDIOS	1,180	1,123
<b>INGRESOS FINANCIEROS</b>		
4310 INGRESOS FINANCIEROS (INTERES)	841	701
4319 RECUPERACIONES	0	0
<b>TOTAL DE INGRESOS:</b>	2,060	1,839
<b>EGRESOS:</b>		
5110 SERVICIOS PERSONALES	1,117	1,462
5120 MATERIALES Y SUMINISTROS	16	22
5130 SERVICIOS GENERALES	141	62
5230 SUBSIDIOS Y SUBVENCIONES	0	0
5599 OTROS GASTOS	23	12
	1,298	1,558
<b>RESULTADO DE OPERACION</b>	<b>762</b>	<b>281</b>
<b>MENOS:</b>		
5511 ESTIMACIONES	67	75
5513 DEPRECIACIONES	68	73
5521 IMPUESTOS (ISR)	0	
5522 PROVISIONES (RESERVA LIQ. LAB)	363	382
	498	529
<b>RESULTADO DEL PERIODO(AHORRO/DESAHORRO)</b>	<b>265</b>	<b>-249</b>



CHRISTIAN MEADE HERVERT  
COORDINADOR GENERAL



HECTOR S. SALAS SALAZAR  
DDF SIFIDE  
SIFIDE




C.P. JOSEFINA VALDOVINOS SANCHEZ  
COINTEGRA S.C.

SISTEMA DE FINANCIAMIENTO PARA EL DESARROLLO DEL ESTADO DE SLP  
ESTADO DE POSICION FINANCIERA  
AL 31 DE ENERO DEL 2018

ACTIVO			PASIVO		
ACTIVO CIRCULANTE	ORIGEN	APLICACIÓN	PASIVO CIRCULANTE	ORIGEN	APLICACIÓN
<b>EFFECTIVO Y EQUIVALENTES</b>		998			
1112 BANCOS TESORERIA			CUENTAS POR PAGAR A CORTO PLAZO		450
<b>DERECHO A RECIBIR EFECTIVO O EQUIVALENTE</b>		15,665	2111 SERVICIOS PERSONALES POR PAGAR		
1121 INVERSIONES FINANCIERAS			2112 PROVEEDORES		
1123 DEUDORES DIVERSOS POR COBRAR			2116 INTERES Y COMISION POR PAGAR		
1126 PRESTAMOS OTORGADOS A CORTO PLAZO			2117 RETENCIONES Y CONTRIBUCIONES POR PAGAR		
1126 PERSTAMOS OTORGADOS (INTERES VIG)			2119 OTRAS CUENTAS POR PAGAR		
1126 PRESTAMOS OTORGADOS(INTERES VENCIDO)			2161 FONDOS EN GARANTIA A CORTO PLAZO		
<b>ESTIMACIONES POR PERDIDAO DETERIOROR DE ACTIVOS C</b>	4589		<b>TOTAL PASIVO CIRCULANTE</b>	0	450
1161 ESTIMACIONES DE CUENTAS INCOBRABLES					
<b>BIENES INMUEBLES DERIVADOS DE EMBARGOS, DECOMISOS,</b>		2057			
1194 BIENES INMUEBLES DERIVADOS DE EMBARGOS			<b>PASIVO NO CIRCULANTE</b>		
			DOCUMENTOS POR PAGAR A LARGO PLAZO		8467
			2229 DOCUMENTOS POR PAGAR		
			PROVISIONES A LARGO PLAZO	171	
			2269 OTRAS PROVISIONES		
			<b>TOTAL PASIVO NO CIRCULANTE</b>	171	8,467
<b>TOTAL ACTIVO CIRCULANTE</b>	4,589	18,720	<b>TOTAL PASIVO</b>	171	8,917
<b>ACTIVO NO CIRCULANTE</b>			<b>HACIENDA PUBLICA</b>		
<b>INVERSIONES FINANCIERAS A LARGO PLAZO</b>					
1213 FIDEICOMISO, MANDATOS					
1214 PARTICIPACIONES Y APORTACIONES DE CAPITAL		0	HACIENDA PUBLICA/PATRIMO CONT	14600	
<b>DERECHOS A RECIBIR EFECTIVO O EQUIVALENTES A LP</b>	27		3110 PATRIMONIO		
1123 DEUDORES DIVERSOS A LARGO PLAZO			<b>HACIENDA PUBLICA/PATRIMONIO GENERADO</b>	8,136	
1224 PRESTAMOS OTORGADOS A LP			3220 RESULT.EJERC.ANTERIORES		
<b>BIENES INMUEBLES, INFRAESTRUCTURA Y CONSTRUCCIONES EN PROCESO</b>			3230 REVALUOS		
1230 BIENES INMUEBLES			649 RESULTADO DEL PERIODO(AHORRO/DESAHORRO)		
<b>BIENES MUEBLES</b>		649			
1240 BIENES MUEBLES					
<b>SOFTWARE Y LICENCIAS</b>		43			
1251 SOFTWARE/LICENCIAS					
1252 MARCAS					
<b>DEPRECIACION, DETERIORO Y AMORTIZACION ACUMULADA</b>	806				
1261 DEPRECIACIONES BIENES INMUEBLES					
1263 DEPRECIACIONES BIENES MUEBLES					
1265 AMORTIZACION BIENES INTANGIBLES					
<b>TOTAL ACTIVO NO CIRCULANTE</b>	833	692			
<b>TOTAL DEL ACTIVO</b>	5,422	19,412			
			<b>TOTAL HACIENDA PUBLICA</b>	22,736	0
			<b>TOTAL PASIVO Y HACIENDA PUBLICA</b>	22,907	8,917

**TOTAL ORIGEN Y APLICACIÓN** 28,329 28,329

  
CHRISTIAN MEADE HERVERT  
COORDINADOR GENERAL

  
HECTOR S. SALAS SALAZAR  
DDF SIFIDE

  
C.P. JOSEFINA VALDOVINOS SANCHEZ  
COINTEGRA S.C.

**SISTEMA DE FINANCIAMIENTO PARA EL DESARROLLO DEL ESTADO DE SLP**  
**ESTADO DE VARIACION EN HACIENDA PUBLICA**  
**DEL 01 DE ENERO AL 31 DE ENERO DEL 2018**

Concepto	Hacienda pulica/ patrimonio contribuido	Hacienda Publica patrimonio Genarados de Ejercicio anteriores	Hacienda Publica Patrimonio Generado del ejercicio	Ajuste por cambios de valor	Total
<b>Rectificaciones de Resultados de Ejercicios Anteriores</b>					
<b>Patrimonio Neto Inicial Ajustado del Ejercicio</b>	<b>104,861,968.39</b>	-	-	-	<b>104,861,968.39</b>
Aportaciones	104,861,968.39				104,861,968.39
Donaciones de Capital					
Actualización de la Hacienda Pública/Patrimonio					
<b>Variaciones de la Hacienda Pública / Patrimonio Neto del Ejercicio</b>		<b>53,188,299.00</b>	-		<b>53,188,299.00</b>
Resultados del Ejercicio (Ahorro/Desahorro)					-
Resultados de Ejercicios Anteriores		44,849,806.00			44,849,806.00
Revalúos		8,338,493.00			8,338,493.00
Reservas					
<b>Hacienda Pública / Patrimonio Neto Final del Ejercicio 2017</b>	<b>104,861,968.39</b>	<b>53,188,299.00</b>	-		<b>158,050,267.39</b>
<b>Cambios en la Hacienda Pública / Patrimonio Neto del Ejercicio 2017</b>	<b>14,600,000.00</b>				<b>14,600,000.00</b>
Aportaciones	14,600,000.00				14,600,000.00
Donaciones de Capital					
Actualización de la Hacienda Pública/Patrimonio					
<b>Variaciones de la Hacienda Pública / Patrimonio Neto del Ejercicio</b>		<b>7,871,722.00</b>	<b>264,739.63</b>		<b>8,136,461.63</b>
Resultados del Ejercicio (Ahorro/Desahorro)			264,739.63		264,739.63
Resultados de Ejercicios Anteriores		7,871,722.00			7,871,722.00
Revalúos					-
Reservas					
<b>Saldo Neto en la Hacienda Pública / Patrimonio 2018</b>	<b>119,461,968.39</b>	<b>61,060,021.00</b>	<b>264,739.63</b>		<b>180,786,729.02</b>

  
 CHRISTIAN MEADE HERVERT  
 COORDINADOR GENERAL

  
 HECTOR S. SALAS SALAZAR  
 DDF/SFIDE

  
 C.P. JOSEFINA VALDOVINOS SANCHEZ  
 COINTEGRA S.C.

SISTEMA DE FINANCIAMIENTO PARA EL DESARROLLO DEL EDO DE SLP  
ESTADO DE FLUJO DE EFECTIVO  
DEL 01 DE ENERO AL 31 DE ENERO DEL 2018

Concepto	2018	2017	Concepto	2018	2017
<b>Flujos de Efectivo de las Actividades de Operación</b>			<b>Flujos de Efectivo de las Actividades de Inversión</b>		
<b>Origen</b>	<b>2,060,168</b>	<b>1,838,994</b>	<b>Origen</b>	<b>7,984,138</b>	<b>7,812,000</b>
Impuestos			Bienes Inmuebles, Infraestructura y Construcciones en Proceso		
Cuotas y Aportaciones de Seguridad Social			Bienes Muebles		
Contribuciones de mejoras			Otros Origenes de Inversión	7,984,138	7,812,000
Derechos			<b>Aplicación</b>	<b>8,297,483</b>	<b>7,015,447</b>
Productos de Tipo Corriente	39,426	15,020	Bienes Inmuebles, Infraestructura y Construcciones en Proceso		
Aprovechamientos de Tipo Corriente			Bienes Muebles		
Ingresos por Venta de Bienes y Servicios	840,742	701,274	Otras Aplicaciones de Inversión	8,297,483	7,015,447
Ingresos no Comprendidos en las Fracciones de la Ley de Ingresos Causados en Ejercicios Fiscales Anteriores Pendientes de Liquidación o Pago			<b>Flujos Netos de Efectivo por Actividades de Inversión</b>	<b>313,345</b>	<b>796,553</b>
Participaciones y Aportaciones Transferencias, Asignaciones y Subsidios y Otras Ayudas	1,180,000	1,122,700	<b>Flujo de Efectivo de las Actividades de Financiamiento</b>		
Otros Origenes de Operación			<b>Origen</b>		
<b>Aplicación</b>			Endeudamiento Neto		
<b>1,795,428</b>	<b>2,087,610</b>				
Servicios Personales	1,117,345	1,461,963	Interno		
Materiales y Suministros	16,475	21,918	Externo		
Servicios Generales	141,165	62,234	Otros Origenes de Financiamiento		
Transferencias Internas y Asignaciones al Sector Público			<b>Aplicación</b>		
Transferencias al resto del Sector Público			Servicios de la Deuda		
Subsidios y Subvenciones			Interno		
Ayudas Sociales			Externo		
Pensiones y Jubilaciones			Otras Aplicaciones de Financiamiento		
Transferencias a Fideicomisos, Mandatos y Contratos			<b>Flujos netos de Efectivo por Actividades de Financiamiento</b>		
Transferencias a la Seguridad Social					
Donativos			<b>Incremento/Disminución Neta en el Efectivo y Equivalentes</b>	<b>48,605</b>	<b>547,937</b>
Transferencias al Exterior			<b>Efectivo y Equivalentes al Efectivo al Inicio del Ejercicio</b>	<b>2,121,547.00</b>	<b>527,151.00</b>
Participaciones			<b>Efectivo y Equivalentes al Efectivo al Final del Ejercicio</b>	<b>2,072,942.89</b>	<b>1,075,088.00</b>
Aportaciones					
Convenios					
Otras Aplicaciones de Operación	520,443	541,495			
<b>Flujos de Efectivo de las Actividades de Operación</b>	<b>264,740</b>	<b>248,616</b>			


  
CHRISTIAN MEADOR CERVANTES  
COORDINADOR GENERAL

  
HECTOR S. SALAS SALAZAR  
DDE SIFIDE

  
C.P. JOSEFINA VALDOVINOS SANCHEZ  
COINTEGRA S.C.

ESTADO ANALÍTICO DEL ACTIVO del 01/01/2018 al 31/01/2018 (Miles de Pesos)  
 SIFIDE  
 SALVADOR NAVA MTZ 2992  
 SAN LUIS POTOSI

Empresa :	ContabilDES2014	Saldo Anterior		Haber	Saldo Actual	
	CONCEPTO DE LA CUENTA	Debe	Debe		Flujo Periodo	
	1112 Bancos/Tesorería	2122	47861	47910	2074	-48
	Efectivo y Equivalentes	2122	47861	47910	2074	-48
	1121 Inversiones financieras de corto plazo	36242	32786	36243	32786	-3456
	1123 Deudores diversos por cobrar a Corto Plazo	391	7	7	393	2
	1124 Ingresos por recuperar a Corto Plazo	1	0	0	1	0
	1126 Préstamos otorgados a Corto Plazo	4461	1057	1023	4494	33
	Derechos a Recibir Efectivo o Equivalentes	41095	33850	37273	37674	-3421
	1161 (Estimaciones para cuentas incobrables por Derechos a recibir efectivo)	-9002	6	74	-9070	-68
	Estimacion por Perdidas o Deterioro de Activos	-9002	6	74	-9070	-68
	1194 Bienes InmMuebles derivados de embargos, decomisos,	4651	0	0	4651	0
	Otros Activos Circulantes	4651	0	0	4651	0
	<b>ACTIVO CIRCULANTE</b>	38866	81717	85257	35329	-3537
	1213 Fideicomisos, Mandatos y Contratos Análogos	11982	0	0	11982	0
	1214 Participaciones y Aportaciones de Capital	856	0	0	856	0
	Inversiones Financieras a Largo Plazo	12838	0	0	12838	0
	1224 Préstamos Otorgados a Largo Plazo	133786	11854	8756	136884	3098
	Derechos a Recibir Efectivo o Equivalentes a	133786	11854	8756	136884	3098
	1231 Terrenos	5164	0	0	5164	0
	1232 Edificios	17575	0	0	17575	0
	Bienes Inmuebles, Infraestructura y	22739	0	0	22739	0
	1241 Mobiliario y Equipo de Administración	2408	0	0	2408	0
	1242 Mobiliario y Equipo Educativo y Recreativo	17	0	0	17	0
	1244 Equipo de Transporte	1215	0	0	1215	0
	1246 Maquinaria, otros Equipos y Herramientas	484	0	0	484	0
	Bienes Muebles	4124	0	0	4124	0
	1251 Software	36	0	0	36	0
	1254 Licencias	53	0	0	53	0
	Activos Intangibles	89	0	0	89	0
	1261 Depreciación Acumulada de Bienes Inmuebles	-6429	0	55	-6484	-55
	1263 Depreciación Acumulada de Bienes Muebles	-3053	0	13	-3066	-13
	1265 Amortización Acumulada de Activos Intangibles	-21	0	0	-21	0
	(Depreciaciones, Deterioro y Amortizaciones	-9503	0	68	-9571	-68
	<b>ACTIVO NO CIRCULANTE</b>	164073	11854	8824	167103	3030
	<b>TOTAL</b>	202939	93571	94081	202432	-507

  
 CHRISTIAN MEADE HERVERT  
 COORDINADOR GENERAL

  
 HECTOR S. SALAS SALAZAR  
 DDF SIFIDE

  
 C.P. JOSEFINA VALDOVINOS SANCHEZ  
 COINTEGRA S.C.

ESTADO ANALÍTICO DEL PASIVO del 01/01/2018 AL 31/01/2018 (Miles de Pesos)  
 SIFIDE  
 SALVADOR NAVA MTZ 2992

Empresa :	ContabilDES2014	SAN LUIS POTOSI		R.F.C. : SFD 000509IWA		
	CONCEPTO DE LA CUENTA	Saldo Anterio	Debe	Haber	Saldo Actual	Flujo Periodo
	2111 Servicios Personales por pagar a Corto Plazo	-437	916	713	-234	203
	2112 Proveedores por pagar a Corto Plazo	-51	157	143	-37	14
	2116 Intereses y Comisiones por pagar a Corto Plazo	-641	25	35	-651	-10
	2117 Retenciones y Contribuciones por pagar a Corto Plazo	-1032	1133	675	-574	458
	2119 Otras Cuentas por pagar a Corto Plazo	-2855	130	217	-2941	-86
	2161 FONDOS EN GARANTIA A CORTO PLAZO	-5012	2358	1778	-4432	580
		-23	0	0	-23	0
	Cuentas por pagar a Corto Plazo	-23	0	0	-23	0
	PASIVO CIRCULANTE	-5038	2361	1783	-4460	578
	2229 Otros Documentos por pagar a Largo Plazo	-14862	555	0	-14307	555
	Documentos por pagar a Largo Plazo	-14862	555	0	-14307	555
	2269 Otras Provisiones a Largo Plazo	-2520	0	363	-2883	-363
	Provisiones a Largo Plazo	-2520	0	363	-2883	-363
	PASIVO NO CIRCULANTE	-17382	555	363	-17190	192
	TOTAL	-22420	2916	2146	-21650	770



CHRISTIAN MEADE HERVERT  
 COORDINADOR GENERAL



HECTOR S. SALAS SALAZAR  
 DDF SIFIDE



C.P. JOSEFINA VALDOVINOS SANCHEZ  
 COINTEGRA S.C.

**SISTEMA DE FINANCIAMIENTO PARA EL DESARROLLO DEL EDO DE SLP**  
**CLASIFICACION ECONOMICA AL 31 DE ENERO**  
(Miles de pesos)

**INGRESOS**

INGRESOS CORRIENTES

INGRESOS FINANCIEROS

INTERESES GANADOS DE VALORES, CREDITOS, BONOS Y OTROS 752

PRODUCTOS

PRODUCTOS TIPO CORRIENTE 39

TRANSFERENCIAS, ASIGNACIONES Y SUBSIDIOS

TRANSFERENCIAS, ASIGNACIONES Y SUBSIDIOS 1,180

TOTAL DE INGRESOS: 1,971

**GASTOS**

GASTOS CORRIENTES

SERVICIOS PERSONALES 1,117

MATERIALES Y SUMINISTROS 16

SERVICIOS GENERALES 141

---

1,275

TOTAL DE GASTOS: 1,275



SISTEMA DE CONTROL PRESUPUESTAL (RADCONTABIL) v2014  
 SISTEMA DE FINANCIAMIENTO PARA EL DESARROLLO DEL EDO. DE S.L.P.  
 SALVADOR NAVA MTZ 2992  
 SAN LUIS POTOSI, S.L.P.

ESTADO ANALÍTICO DE EGRESO PRESUPUESTAL DEL 01/01/2018 AL 31/01/2018

OBJETO DEL GASTO				Autorizado	Ampliación Reducción	Modificado	Disponible a Compr.	Comprometido	Devengado	Comrometi no deveng	Ejercido	Pagado	Subejercicio	Ctas por Pagar	Avance	
1000	0	0	0	SERVICIOS PERSONALES	17,066,000.00	-	17,066,000.00	15,996,863.67	1,069,136.33	1,069,136.33	-	636,673.63	636,673.63	16,040,773.85	432,462.70	3.73
2000	0	0	0	MATERIALES Y SUMINISTROS	420,000.00	-	420,000.00	401,099.78	18,900.22	18,900.22	-	18,900.27	18,900.27	401,099.78	0.05	4.50
3000	0	0	0	SERVICIOS GENERALES	4,221,125.00	-	4,221,125.00	4,060,016.46	161,108.54	161,108.54	-	91,199.15	91,199.15	4,060,016.46	69,909.39	2.16
4000	0	0	0	TRANSFERENCIAS, ASIGNACIONES, SUBSIDIOS Y OTRAS AYUDAS	50,000.00	-	50,000.00	50,000.00	-	-	-	-	-	50,000.00	-	0
5000	0	0	0	BIENES MUEBLES, INMUEBLES E INTANGIBLES	299,000.00	-	299,000.00	299,000.00	-	-	-	-	-	299,000.00	-	-
1000	1100	0	0	Remuneraciones al personal de carácter pe	9,912,000.00	-	9,912,000.00	9,159,035.25	752,964.75	752,964.75	-	617,821.28	617,821.28	9,159,035.25	135,143.47	6.23
1000	1300	0	0	Remuneraciones adicionales y especiales	1,524,000.00	-	1,524,000.00	1,419,000.00	105,000.00	105,000.00	-	-	-	1,419,000.00	105,000.00	-
1000	1400	0	0	Seguridad Social	2,940,000.00	-	2,940,000.00	2,763,370.32	176,629.68	176,629.68	-	-	-	2,807,280.50	176,629.68	-
1000	1500	0	0	Otras prestaciones sociales y económicas	450,000.00	-	450,000.00	415,458.10	34,541.90	34,541.90	-	18,852.35	18,852.35	415,458.10	15,689.55	4.19
1000	1600	0	0	PREVISIONES	180,000.00	-	180,000.00	180,000.00	-	-	-	-	-	180,000.00	-	-
1000	1700	0	0	PAGO DE ESTIMULOS A SERVIDORES PUBLICOS	2,060,000.00	-	2,060,000.00	2,060,000.00	-	-	-	-	-	2,060,000.00	-	-
2000	2100	0	0	Materiales de administración, emisión de d	126,500.00	-	126,500.00	122,509.74	3,990.26	3,990.26	-	3,990.26	3,990.26	122,509.74	-	3.15
2000	2200	0	0	Alimentos y utensilios	122,500.00	-	122,500.00	118,590.04	3,909.96	3,909.96	-	3,910.01	3,910.01	118,590.04	0.05	3.19
2000	2400	0	0	Materiales y artículos de construcción y de	16,500.00	-	16,500.00	16,500.00	-	-	-	-	-	16,500.00	-	0.00
2000	2600	0	0	Combustibles, lubricantes y aditivos	135,000.00	-	135,000.00	124,000.00	11,000.00	11,000.00	-	11,000.00	11,000.00	124,000.00	-	8.15
2000	2900	0	0	Herramientas, refacciones y accesorios me	19,500.00	-	19,500.00	19,500.00	-	-	-	-	-	19,500.00	-	0.00
3000	3100	0	0	Servicios básicos	439,000.00	-	439,000.00	412,159.07	26,840.93	26,840.93	-	26,840.93	26,840.93	412,159.07	-	6.11
3000	3200	0	0	Servicios de arrendamiento	400,000.00	-	400,000.00	400,000.00	-	-	-	-	-	400,000.00	-	0.00
3000	3300	0	0	Servicios profesionales, científicos, técnicos	1,440,500.00	-	1,440,500.00	1,394,340.70	46,159.30	46,159.30	-	25,163.30	25,163.30	1,394,340.70	20,996.00	1.75
3000	3400	0	0	Servicios financieros, bancarios y comercial	687,525.00	-	687,525.00	642,790.56	44,734.44	44,734.44	-	9,722.49	9,722.49	642,790.56	35,011.95	1.42
3000	3500	0	0	Servicios de instalación, reparación, mante	505,700.00	-	505,700.00	479,699.76	26,000.24	26,000.24	-	12,098.80	12,098.80	479,699.76	13,901.44	2.39
3000	3600	0	0	Servicios de comunicación social y publicida	177,000.00	-	177,000.00	176,205.40	794.60	794.60	-	794.60	794.60	176,205.40	-	0.45
3000	3700	0	0	Servicios de traslado y viáticos	213,400.00	-	213,400.00	204,480.97	8,919.03	8,919.03	-	8,919.03	8,919.03	204,480.97	-	4.18
3000	3900	0	0	Otros servicios generales	358,000.00	-	358,000.00	350,340.00	7,660.00	7,660.00	-	7,660.00	7,660.00	350,340.00	-	2.14
4000	4300	0	0	SUBSIDIOS Y SUBVENCIONES	50,000.00	-	50,000.00	50,000.00	-	-	-	-	0	50,000.00	-	0
5000	5100	0	0	Mobiliario y equipo de administración	193,000.00	-	193,000.00	193,000.00	-	-	-	-	-	193,000.00	-	-
5000	5600	0	0	MAQUINARIA OTROS EQUIPOS Y HERRAMIENTAS	21,000.00	-	21,000.00	21,000.00	-	-	-	-	-	21,000.00	-	-
5000	5900	0	0	Activos intangibles	85,000.00	-	85,000.00	85,000.00	-	-	-	-	-	85,000.00	-	-
1000	1100	1131	1131	SUELDO BASE	9,912,000.00	-	9,912,000.00	9,159,035.25	752,964.75	752,964.75	-	617,821.28	617,821.28	9,159,035.25	135,143.47	6.23
1000	1100	1132	1132	COMPLEMENTO DE SUELDO	-	-	-	-	-	-	-	-	-	-	-	-
1000	1300	1321	1321	PRIMA VACACIONAL	144,000.00	-	144,000.00	144,000.00	-	-	-	-	-	144,000.00	-	-
1000	1300	1323	1323	GRATIFICACIÓN DE FIN DE AÑO	1,380,000.00	-	1,380,000.00	1,275,000.00	105,000.00	105,000.00	-	-	-	1,275,000.00	105,000.00	-
1000	1400	1411	1411	CUOTAS AL IMSS	1,126,000.00	-	1,126,000.00	1,047,682.69	78,317.31	78,317.31	-	-	-	1,047,682.69	78,317.31	-
1000	1400	1421	1421	CUOTAS PARA LA VIVIENDA	654,000.00	-	654,000.00	610,089.82	43,910.18	43,910.18	-	-	-	654,000.00	43,910.18	-
1000	1400	1431	1431	CUOTAS PARA EL SISTEMA DE AHORRO PAF	790,000.00	-	790,000.00	735,597.81	54,402.19	54,402.19	-	-	-	735,597.81	54,402.19	-
1000	1400	1441	1441	CUOTAS PARA EL SEGURO DE VIDA DEL PER	20,000.00	-	20,000.00	20,000.00	-	-	-	-	-	20,000.00	-	-
1000	1400	1444	1444	SEGURO GASTOS MEDICOS MAYORES	350,000.00	-	350,000.00	350,000.00	-	-	-	-	-	350,000.00	-	-
1000	1500	1511	1511	FONDO DE AHORRO	210,000.00	-	210,000.00	194,310.45	15,689.55	15,689.55	-	-	-	194,310.45	15,689.55	-
1000	1500	1520	1521	INDEMNIZACIONES Y LIQUIDACIONES POR I	-	-	-	-	-	-	-	-	-	-	-	-
1000	1500	1541	1541	PRESTACIONES CONTRACTUALES MENSUAL	240,000.00	-	240,000.00	221,147.65	18,852.35	18,852.35	-	18,852.35	18,852.35	221,147.65	-	7.86
1000	1600	1610	1612	PREVISION DE INCREMENTO SALARIAL	180,000.00	-	180,000.00	180,000.00	-	-	-	-	-	180,000.00	-	-
1000	1700	1711	1711	ESTIMULOS POR PRODUCTIVIDAD	2,060,000.00	-	2,060,000.00	2,060,000.00	-	-	-	-	-	2,060,000.00	-	-
2000	2100	2111	2111	MATERIALES ÚTILES Y EQUIPOS MENORES	89,000.00	-	89,000.00	86,915.71	2,084.29	2,084.29	-	2,084.29	2,084.29	86,915.71	-	2.34
2000	2100	2141	2141	MATERIALES, ÚTILES Y EQ MENORES DE TEC	13,000.00	-	13,000.00	12,414.20	585.80	585.80	-	585.80	585.80	12,414.20	-	4.51
2000	2100	2161	2151	MATERIAL IMPRESO E INFORMACION DIGIT	-	-	-	-	-	-	-	-	-	-	-	-
2000	2100	2161	2161	MATERIAL DE LIMPIEZA	24,500.00	-	24,500.00	23,179.83	1,320.17	1,320.17	-	1,320.17	1,320.17	23,179.83	-	5.39
2000	2200	2211	2211	ALIMENTACIÓN EN OFICINAS O LUGARES D	48,000.00	-	48,000.00	45,840.05	2,159.95	2,159.95	-	2,160.00	2,160.00	45,840.05	0.05	4.50
2000	2200	2212	2212	ALIMENTACIÓN EN EVENTOS OFICIALES	11,500.00	-	11,500.00	11,500.00	-	-	-	-	-	11,500.00	-	-
2000	2200	2213	2213	ALIMENTACIÓN EN PROGRAMAS DE CAPAC	61,000.00	-	61,000.00	59,249.99	1,750.01	1,750.01	-	1,750.01	1,750.01	59,249.99	-	2.87
2000	2200	2213	2231	UTENSILIOS PARA EL SERVICIO DE ALIMENT	2,000.00	-	2,000.00	2,000.00	-	-	-	-	-	2,000.00	-	-
2000	2400	2461	2461	MATERIAL ELCTRICO Y ELECTRÓNICO	14,500.00	-	14,500.00	14,500.00	-	-	-	-	-	14,500.00	-	-
2000	2400	2481	2481	MATERIALES COMPLEMENTARIOS	2,000.00	-	2,000.00	2,000.00	-	-	-	-	-	2,000.00	-	-
2000	2600	2611	2611	COMBUSTIBLES LUBRICANTES Y ADITIVOS	135,000.00	-	135,000.00	124,000.00	11,000.00	11,000.00	-	11,000.00	11,000.00	124,000.00	-	8.15
2000	2900	2911	2911	HERRAMIENTAS MENORES	-	-	-	-	-	-	-	-	-	-	-	-
2000	2900	2921	2921	REFACCIONES Y ACCESORIOS MENORES DE	2,500.00	-	2,500.00	2,500.00	-	-	-	-	-	2,500.00	-	-
2000	2900	2931	2931	REFACCIONES Y ACCESORIOS MENORES DE	2,000.00	-	2,000.00	2,000.00	-	-	-	-	-	2,000.00	-	-
2000	2900	2941	2941	REFACCIONES Y ACCESORIOS PARA EQ CON	4,000.00	-	4,000.00	4,000.00	-	-	-	-	-	4,000.00	-	-
2000	2900	2941	2941	REFACCIONES Y ACCESORIOS MENORES DE	11,000.00	-	11,000.00	11,000.00	-	-	-	-	-	11,000.00	-	-

3000	3100	3111	3111	ENERGÍA ELCTRICA	305,000.00	-	305,000.00	289,426.00	15,574.00	15,574.00	-	15,574.00	15,574.00	289,426.00	-	5.11
3000	3100	3131	3131	AGUA	28,000.00	-	28,000.00	22,402.00	5,598.00	5,598.00	-	5,598.00	5,598.00	22,402.00	-	19.99
3000	3100	3141	3141	TELEFONÍA TRADICIONAL	91,500.00	-	91,500.00	85,831.07	5,668.93	5,668.93	-	5,668.93	5,668.93	85,831.07	-	6.20
3000	3100	3171	3171	SERVICIOS DE ACCESO DE INTERNET, REDES	-	-	-	-	-	-	-	-	-	-	-	-
3000	3100	3182	3182	SERVICIOS POSTALES	14,500.00	-	14,500.00	14,500.00	-	-	-	-	-	14,500.00	-	-
3000	3200	3221	3221	ARRENDAMIENTO DE EDIFICIOS	57,500.00	-	57,500.00	57,500.00	-	-	-	-	-	57,500.00	-	-
3000	3200	3231	3231	ARRENDAMIENTO DE MOBILIARIO Y EQUIPI	212,500.00	-	212,500.00	212,500.00	-	-	-	-	-	212,500.00	-	-
3000	3200	3271	3271	ARRENDAMIENTO DE ACTIVOS INTANGIBLE	68,000.00	-	68,000.00	68,000.00	-	-	-	-	-	68,000.00	-	-
3000	3200	3291	3291	OTROS ARRENDAMIENTOS	62,000.00	-	62,000.00	62,000.00	-	-	-	-	-	62,000.00	-	-
3000	3300	3311	3311	SERVICIOS LEGALES DE CONTABILIDAD AU	553,000.00	-	553,000.00	524,925.10	28,074.90	28,074.90	-	7,078.90	7,078.90	524,925.10	20,996.00	1.28
3000	3300	3331	3331	SERVICIOS DE CONSULTORÍA ADMINISTRAT	65,000.00	-	65,000.00	65,000.00	-	-	-	-	-	65,000.00	-	-
3000	3300	3332	3332	SERVICIOS EN TECNOLOGÍAS DE LA INFORM	194,000.00	-	194,000.00	190,636.00	3,364.00	3,364.00	-	3,364.00	3,364.00	190,636.00	-	1.73
3000	3300	3341	3341	SERVICIOS DE CAPACITACIÓN	533,500.00	-	533,500.00	522,016.00	11,484.00	11,484.00	-	11,484.00	11,484.00	522,016.00	-	2.15
3000	3300	3361	3361	SERVICIOS DE APOYO ADMINISTRATIVO FC	95,000.00	-	95,000.00	91,763.60	3,236.40	3,236.40	-	3,236.40	3,236.40	91,763.60	-	3.41
3000	3300	3381	3381	SERVICIOS DE VIGILANCIA	-	-	-	-	-	-	-	-	-	-	-	-
3000	3400	3411	3411	SERVICIOS FINANCIEROS Y BANCARIOS	383,425.00	-	383,425.00	345,517.14	37,907.86	37,907.86	-	2,895.91	2,895.91	345,517.14	35,011.95	0.76
3000	3400	3421	3421	SERVICIOS DE COBRANZA INVESTIGACIÓN	62,000.00	-	62,000.00	62,000.00	-	-	-	-	-	62,000.00	-	-
3000	3400	3451	3451	SEGURO DE BIENES PATRIMONIALES	62,100.00	-	62,100.00	55,273.42	6,826.58	6,826.58	-	6,826.58	6,826.58	55,273.42	-	10.99
3000	3400	3481	3481	COMISIONES POR VENTAS	180,000.00	-	180,000.00	180,000.00	-	-	-	-	-	180,000.00	-	-
3000	3500	3511	3511	CONSERVACIÓN Y MANTENIMIENTO MENC	218,000.00	-	218,000.00	206,481.20	11,518.80	11,518.80	-	11,518.80	11,518.80	206,481.20	-	5.28
3000	3500	3521	3521	INSTALACION REPARACION Y MANTO DE M	8,000.00	-	8,000.00	8,000.00	-	-	-	-	-	8,000.00	-	-
3000	3500	3531	3531	INSTALACION REPARACION Y MANTO DE E	29,000.00	-	29,000.00	29,000.00	-	-	-	-	-	29,000.00	-	-
3000	3500	3551	3551	REPARACION Y MANTO DE EQ DE TRANSPC	54,000.00	-	54,000.00	54,000.00	-	-	-	-	-	54,000.00	-	-
3000	3500	3581	3581	SERVICIOS DE LIMPIEZA Y MANEJO DE DESE	174,000.00	-	174,000.00	160,098.56	13,901.44	13,901.44	-	-	-	160,098.56	13,901.44	-
3000	3500	3591	3591	SERVICIOS DE JARDINERÍA Y FUMIGACIÓN	22,700.00	-	22,700.00	22,120.00	580.00	580.00	-	580.00	580.00	22,120.00	-	2.56
3000	3600	3611	3611	DIFUSION POR RADIO TELEVISION Y OTROS	-	-	-	-	-	-	-	-	-	-	-	-
3000	3600	3613	3613	SERVICIOS DE IMPRESIÓN Y REPRODUCCIÓN	23,000.00	-	23,000.00	22,205.40	794.60	794.60	-	794.60	794.60	22,205.40	-	3.45
3000	3600	3621	3621	DIFUSION POR RADIO, TELEVISION Y OTRO	23,000.00	-	23,000.00	23,000.00	-	-	-	-	-	23,000.00	-	-
3000	3600	3631	3631	SERVICIOS DE CREATIVIDAD, REPRODUCCIC	79,000.00	-	79,000.00	79,000.00	-	-	-	-	-	79,000.00	-	-
3000	3600	3661	3661	SERVICIOS DE CREACION Y DIFUSION DE CC	52,000.00	-	52,000.00	52,000.00	-	-	-	-	-	52,000.00	-	-
3000	3700	3711	3711	PASAJES AREOS	65,000.00	-	65,000.00	57,521.00	7,479.00	7,479.00	-	7,479.00	7,479.00	57,521.00	-	11.51
3000	3700	3721	3721	PASAJES TERRESTRES	7,000.00	-	7,000.00	7,000.00	-	-	-	-	-	7,000.00	-	-
3000	3700	3751	3751	VIÁTICOS EN EL PAÍS	65,400.00	-	65,400.00	64,933.01	466.99	466.99	-	466.99	466.99	64,933.01	-	0.71
3000	3700	3752	3752	GASTO DE TRASLADOS EN COMISIONES OFI	73,000.00	-	73,000.00	72,026.96	973.04	973.04	-	973.04	973.04	72,026.96	-	1.33
3000	3700	3791	3791	OTROS SERVICIOS DE TRASLADO Y HOSPED.	3,000.00	-	3,000.00	3,000.00	-	-	-	-	-	3,000.00	-	-
3000	3900	3923	3923	TENENCIA Y CANJE DE PLACAS	12,000.00	-	12,000.00	4,340.00	7,660.00	7,660.00	-	7,660.00	7,660.00	4,340.00	-	63.83
3000	3900	3982	3982	IMPUESTO SOBRE NOMINA	343,000.00	-	343,000.00	343,000.00	-	-	-	-	-	343,000.00	-	-
3000	3900	3991	3991	OTROS SERVICIOS GENERALES	3,000.00	-	3,000.00	3,000.00	-	-	-	-	-	3,000.00	-	0
4000	4300	4390	4391	OTROS SUBSIDIOS	50,000.00	0	50000	50000	0	0	-	-	-	50,000.00	-	-
5000	5100	5111	5111	MUEBLES DE OFICINA Y ESTANTERÍA	36,000.00	-	36,000.00	36,000.00	-	-	-	-	-	36,000.00	-	-
5000	5100	5151	5151	EQUIPO DE CÓMPUTO Y DE TECNOLOGÍAS I	72,000.00	-	72,000.00	72,000.00	-	-	-	-	-	72,000.00	-	-
5000	5100	5191	5191	OTROS MOBILIARIOS Y EQUIPOS DE ADMIN	85,000.00	-	85,000.00	85,000.00	-	-	-	-	-	85,000.00	-	-
5000	5400	5410	5411	AUTOMOVILES Y CAMIONES	21,000.00	-	21,000.00	21,000.00	-	-	-	-	-	21,000.00	-	-
5000	5600	5651	5651	EQUIPO DE COMUNICACION Y TELECOMUN	-	-	-	-	-	-	-	-	-	-	-	-
5000	5900	5911	5911	SOFTWARE	15,000.00	-	15,000.00	15,000.00	-	-	-	-	-	15,000.00	-	-
5000	5900	5971	5971	LICENCIAS INFORMATICAS E INTELECTUALE	70,000.00	-	70,000.00	70,000.00	-	-	-	-	-	70,000.00	-	-
<b>TOTALES</b>					<b>22,056,125.00</b>	<b>-</b>	<b>22,056,125.00</b>	<b>20,806,979.91</b>	<b>1,249,145.09</b>	<b>1,249,145.09</b>	<b>-</b>	<b>746,773.05</b>	<b>746,773.05</b>	<b>20,850,890.09</b>	<b>502,372.04</b>	<b>3.39</b>


  
CHRISTIAN MEADE HERVERT  
COORDINADOR GENERAL

  
HECTOR S SALAS SALAZAR  
DDF SIFIDE


  
C.P. JOSEFINA VALDIVINOS SANCHEZ  
COINTEGRA S.C.

SISTEMA DE FINANCIAMIENTO PARA EL DESARROLLO DEL EDO. DE S.L.P.  
 SALVADOR NAVA MTZ 2992  
 SAN LUIS POTOSI  
 ESTADO ANALÍTICO DE EGRESO PRESUPUESTAL DEL 01/01/2018 AL 31/01/2018

ADMINISTRATIVA	Autorizado	Ampliación Reducción	Modificado	Disponible a Compro.	Comprometido	Devengado	Comrometi no deveng	Ejercido	Pagado	Subejercicio	Ctas por Pagar	Avance
OTROS INTERMEDIARIOS FINANCIEROS, EXCEPTO 2.2.4.2.0 SOCIEDADES DE SEGURO Y FONDO DE PENSIONES	22,056,125.00	-	22,056,125.00	20,806,979.91	1,249,145.09	1,249,145.09	-	746,773.05	746,773.05	20,850,890.09	502,372.04	3.39
<b>TOTALES</b>	<b>22,056,125.00</b>	<b>-</b>	<b>22,056,125.00</b>	<b>20,806,979.91</b>	<b>1,249,145.09</b>	<b>1,249,145.09</b>	<b>-</b>	<b>746,773.05</b>	<b>746,773.05</b>	<b>20,850,890.09</b>	<b>502,372.04</b>	<b>3.39</b>



CHRISTIAN MEADE HERVERT  
 COORDINADOR GENERAL



HECTOR S SALAS SALAZAR  
 DDF SIFIDE



C.P. JOSEFINA VALDOVINOS SANCHEZ  
 COINTEGRA S.C.

SISTEMA DE FINANCIAMIENTO PARA EL DESARROLLO DEL EDO. DE S.L.P.  
 SALVADOR NAVA MTZ 2992  
 SAN LUIS POTOSI  
 ESTADO ANALÍTICO DE EGRESO PRESUPUESTAL DEL 01/01/2018 AL 31/01/2018

CAPITULO DEL GASTO	Autorizado	Ampliación Reducción	Modificado	Disponible a Compro.	Comprometido	Devengado	Comrometi no deveng	Ejercido	Pagado	Subejercicio	Ctas por Pagar	Avance
1000 SERVICIOS PERSONALES	17,066,000.00	-	17,066,000.00	15,996,863.67	1,069,136.33	1,069,136.33	-	636,673.63	636,673.63	16,040,773.85	432,462.70	3.73
2000 MATERIALES Y SUMINISTROS	420,000.00	-	420,000.00	401,099.78	18,900.22	18,900.22	-	18,900.27	18,900.27	401,099.78	0.05	4.50
3000 SERVICIOS GENERALES	4,221,125.00	-	4,221,125.00	4,060,016.46	161,108.54	161,108.54	-	91,199.15	91,199.15	4,060,016.46	69,909.39	2.16
4000 TRANSFERENCIAS ASIGNACIONES S	50,000.00	-	50,000.00	50,000.00	-	-	-	-	-	50,000.00	-	-
5000 BIENES MUEBLES, INMUEBLES E INT	299,000.00	-	299,000.00	299,000.00	-	-	-	-	-	299,000.00	-	-
<b>TOTALES</b>	<b>22,056,125.00</b>	<b>-</b>	<b>22,056,125.00</b>	<b>20,806,979.91</b>	<b>1,249,145.09</b>	<b>1,249,145.09</b>	<b>-</b>	<b>746,773.05</b>	<b>746,773.05</b>	<b>20,850,890.09</b>	<b>502,372.04</b>	<b>3.39</b>



CHRISTIAN MEADE HERVERT  
 COORDINADOR GENERAL



HECTOR S SALAS SALAZAR  
 DDE/SIFIDE



C.P. JOSEFINA VALDOVINOS SANCHEZ  
 COINTEGRA S.C.

SISTEMA DE FINANCIAMIENTO PARA EL DESARROLLO DEL EDO DE SLP

Gasto por Categoría Programática

ESTADO ANALÍTICO DE EGRESO PRESUPUESTAL DEL 01/01/2018 AL 31/01/2018

Concepto	Egresos					Subejercicio 6 = { 3 - 4 }
	Aprobado	Ampliaciones/ (Reducciones)	Modificado	Devengado	Pagado	
	1	2	3 = { 1 + 2 }	4	5	
Programas						
Subsidios: Sector Social y Privado o Entidades Federativas y Municipios						
Sujetos a Reglas de Operación						
Otros Subsidios						
Desempeño de las Funciones						
Prestación de Servicios Públicos						
Provisión de Bienes Públicos						
Planeación, seguimiento y evaluación de políticas públicas						
Promoción y fomento	22,056,125.00	-	22,056,125.00	1,249,145.09	746,773.05	20,850,890.09
Regulación y supervisión						
Funciones de las Fuerzas Armadas (Únicamente Gobierno Federal)						
Específicos						
Proyectos de Inversión						
Administrativos y de Apoyo						
Apoyo al proceso presupuestario y para mejorar la eficiencia institucional						
Apoyo a la función pública y al mejoramiento de la gestión						
Operaciones ajenas						
Compromisos						
Obligaciones de cumplimiento de resolución jurisdiccional						
Desastres Naturales						
Obligaciones						
Pensiones y jubilaciones						
Aportaciones a la seguridad social						
Aportaciones a fondos de estabilización						
Aportaciones a fondos de inversión y reestructura de pensiones						
Programas de Gasto Federalizado (Gobierno Federal)						
Gasto Federalizado						
Participaciones a entidades federativas y municipios						
Costo financiero, deuda o apoyos a deudores y ahorradores de la banca						
Adeudos de ejercicios fiscales anteriores						
<b>Total del Gasto</b>	<b>22,056,125.00</b>	<b>-</b>	<b>22,056,125.00</b>	<b>1,249,145.09</b>	<b>746,773.05</b>	<b>20,850,890.09</b>



CHRISTIAN MEADE HERVERT  
COORDINADOR GENERAL



HECTOR S SALAS SALAZAR  
DDF/SIFIDE



C.P. JOSEFINA VALDIVINOS SANCHEZ  
COINTEGRA S.C.

SISTEMA DE FINANCIAMIENTO PARA EL DESARROLLO DEL EDO. DE S.L.P.  
 SALVADOR NAVA MTZ 2992  
 SAN LUIS POTOSI  
 ESTADO ANALÍTICO DE EGRESO PRESUPUESTAL DEL 01/01/2018 AL 31/01/2018

CLASIFICACIÓN ECONÓMICA	Autorizado	Ampliación Reducción	Modificado	Disponible a Compro.	Comprometido	Devengado	Comrometi no deveng	Ejercido	Pagado	Subejercicio	Ctas por Pagar	Avance
1 GASTO CORRIENTE	21,757,125.00	-	21,757,125.00	20,507,979.91	1,249,145.09	1,249,145.09	-	746,773.05	746,773.05	20,551,890.09	502,372.04	3.43
2 GASTO DE CAPITAL	299,000.00	-	299,000.00	299,000.00	-	-	-	-	-	299,000.00	-	-
<b>TOTALES</b>	<b>22,056,125.00</b>	<b>-</b>	<b>22,056,125.00</b>	<b>20,806,979.91</b>	<b>1,249,145.09</b>	<b>1,249,145.09</b>	<b>-</b>	<b>746,773.05</b>	<b>746,773.05</b>	<b>20,850,890.09</b>	<b>502,372.04</b>	<b>3.39</b>



CHRISTIAN MEADE HERVERT  
 COORDINADOR GENERAL



HECTOR S SALAS SALAZAR  
 DDF SIFIDE



C.P. JOSEFINA VALDOVINOS SANCHEZ  
 COINTEGRA S.C.

SISTEMA DE FINANCIAMIENTO PARA EL DESARROLLO DEL EDO. DE S.L.P.  
 SALVADOR NAVA MTZ 2992  
 SAN LUIS POTOSI  
 ESTADO ANALÍTICO DE EGRESO PRESUPUESTAL DEL 01/01/2018 AL 31/01/2018

FINALIDAD/FUNCION	Autorizado	Ampliación Reducción	Modificado	Disponible a Compro.	Comprometido	Devengado	Comrometi no deveng	Ejercido	Pagado	Subejercicio	Ctas por Pagar	Avance
3000 DESARROLLO ECONOMICO	22,056,125.00	-	22,056,125.00	20,806,979.91	1,249,145.09	1,249,145.09	-	746,773.05	746,773.05	20,850,890.09	502,372.04	3.39
3100 ASUNTOS ECONOMICOS Y COMERCIALES EN GENERAL												
3110 COMERCIALES EN GENERAL	22,056,125.00	-	22,056,125.00	20,806,979.91	1,249,145.09	1,249,145.09	-	746,773.05	746,773.05	20,850,890.09	502,372.04	3.39
<b>TOTALES</b>	<b>22,056,125.00</b>	<b>-</b>	<b>22,056,125.00</b>	<b>20,806,979.91</b>	<b>1,249,145.09</b>	<b>1,249,145.09</b>	<b>-</b>	<b>746,773.05</b>	<b>746,773.05</b>	<b>20,850,890.09</b>	<b>502,372.04</b>	<b>3.39</b>



CHRISTIAN MEADE HERVERT  
 COORDINADOR GENERAL



HECTOR S. SALAS SALAZAR  
 DDF SIFIDE




C.P. JOSEFINA VALDOVINOS SANCHEZ  
 COINTEGRA S.C.

SISTEMA DE FINANCIAMIENTO PARA EL DESARROLLO DEL EDO. DE S.L.P.  
 SALVADOR NAVA MTZ 2992  
 SAN LUIS POTOSI  
 ESTADO ANALÍTICO DE EGRESO PRESUPUESTAL DEL 01/01/2018 AL 31/01/2018

DISTRIBUCION GEOGRAFICA	Autorizado	Ampliación Reducción	Modificado	Disponible a Compro.	Comprometido	Devengado	Comrometi no deveng	Ejercido	Pagado	Subejercicio	Ctas por Pagar	Avance
24 SAN LUIS POTOSI	22,056,125.00	-	22,056,125.00	20,806,979.91	1,249,145.09	1,249,145.09	-	746,773.05	746,773.05	20,850,890.09	502,372.04	3.39
<b>TOTALES</b>	<b>22,056,125.00</b>	<b>-</b>	<b>22,056,125.00</b>	<b>20,806,979.91</b>	<b>1,249,145.09</b>	<b>1,249,145.09</b>	<b>-</b>	<b>746,773.05</b>	<b>746,773.05</b>	<b>20,850,890.09</b>	<b>502,372.04</b>	<b>3.39</b>



CHRISTIAN MEADE HENVERT  
 COORDINADOR GENERAL



HECTOR S SALAS SALAZAR  
 DDF SIFIDE



C.P. JOSEFINA VALDOVINOS SANCHEZ  
 COINTEGRA S.C.



SISTEMA DE FINANCIAMIENTO PARA EL DESARROLLO DEL EDO. DE S.L.P.  
 SALVADOR NAVA MTZ 2992  
 SAN LUIS POTOSI  
 ESTADO ANALÍTICO DE EGRESO PRESUPUESTAL DEL 01/01/2018 AL 31/01/2018

UNIDAD RESPONSABLE	Autorizado	Ampliación Reducción	Modificado	Disponible a Compro.	Comprometido	Devengado	Comrometi no deveng	Ejercido	Pagado	Subejercicio	Ctas por Pagar	Avance
0535 SISTEMA DE FINANCIAMIENTO PARA EL DESARROLLO DEL EDO DE SLP	22,056,125.00	-	22,056,125.00	20,806,979.91	1,249,145.09	1,249,145.09	-	746,773.05	746,773.05	20,850,890.09	502,372.04	3.39
<b>TOTALES</b>	<b>22,056,125.00</b>	<b>-</b>	<b>22,056,125.00</b>	<b>20,806,979.91</b>	<b>1,249,145.09</b>	<b>1,249,145.09</b>	<b>-</b>	<b>746,773.05</b>	<b>746,773.05</b>	<b>20,850,890.09</b>	<b>502,372.04</b>	<b>3.39</b>



CHRISTIAN MEADE HERVERT  
COORDINADOR GENERAL



HECTOR S SALAS SALAZAR  
DDF SIFIDE



C.P. JOSEFINA VALDOVINOS SANCHEZ  
COINTEGRA S.C.

**SISTEMA DE FINANCIAMIENTO PARA EL DESARROLLO DEL ESTADO DE SAN LUIS POTOSI**

SALVADOR NAVA MTZ 2992

SAN LUIS POTOSI

INFORMACIÓN DEL GASTO POR CATEGORÍA PROGRAMÁTICA

A ENERO 2018

CLAVE PROGRAMÁTICA		CONCEPTO	METAS		VALUACIÓN MODIFICADA	AVANCE PROGRAMÁTICO		AVANCE FINANCIERO	
PP	CA		INDICADOR	CANTIDAD		CANTIDAD	%	PAGADO	%
F	2.2.4.2.0	FINANCIAMIENTO PARA EL DESARROLLO	MONTO DE FINANCIAMIENTOS OTORGADOS	93,598,018.00	0.00	10,298,000.00	11.00%	746,773.05	3.39%

DEFINICION DEL INDICADOR: LLEVAR UN REGISTRO Y CONTROL DEL MONTO COLOCADO A PROYECTOS PRODUCTIVOS, CON EL OBJETIVO DE MEDIR EL CUMPLIMIENTO DE LA META PLANTEADA, EN RELACION AL PRESUPUESTO ASIGNADO AL PROGRAMA

Nota: Cabe señalar que la meta de colocación tuvo incrementos, de acuerdo a los programas que se operaron durante el ejercicio y los cuales se fueron incluyendo en los indicadores

**SISTEMA DE FINANCIAMIENTO PARA EL DESARROLLO DEL ESTADO DE SAN LUIS POTOSI**

**EVALUACION DE LA EJECUCION DEL PROGRAMA  
A ENERO 2018**

**Nombre del Indicador:** MONTO COLOCADO

**Objetivo del indicador:** MEDIR EL MONTO DE AVANCE DE LA CANTIDAD COLOCADA AL MES CON BASE A LA META PLANTEADA DE COLOCACIÓN.

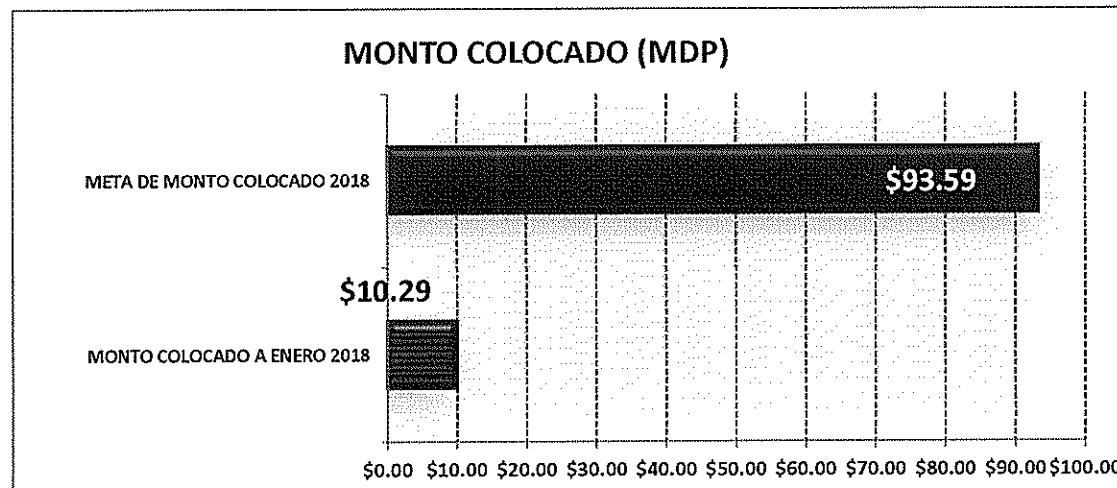
Variables que intervinieron: MONTO COLOCADO AL MES  
META DE MONTO DE COLOCACIÓN ANUAL

Unidad de Medida: MILLONES DE PESOS

**Base de comparación:** Monto acumulado al mes Vs. Meta anual planteada de colocación.

**Interpretación del indicador:** Muestra el avance del monto colocado al mes que se reporta con respecto a la colocacion anual planteada en el programa.

	<b>MONTO COLOCADO (MDP)</b>	
MONTO COLOCADO A ENERO 2018	\$10.29	
META DE MONTO COLOCADO 2018	\$93.59	<b>AVANCE DE CUMPLIMIENTO DE LA META</b>
		<b>10.99%</b>



**SISTEMA DE FINANCIAMIENTO PARA EL DESARROLLO DEL ESTADO DE SAN LUIS POTOSI**

**EVALUACION DE LA EJECUCION PRESUPUESTARIA  
A ENERO 2018**

**Nombre del Indicador:** MONTO DEL PRESUPUESTO EJERCIDO AL MES CONTRA PRESUPUESTO PROGRAMADO

**Objetivo del indicador:** DETERMINAR EL MONTO DEL PRESUPUESTO QUE SE HA EJERCIDO EN COMPARACION CON EL PRESUPUESTO PROGRAMADO

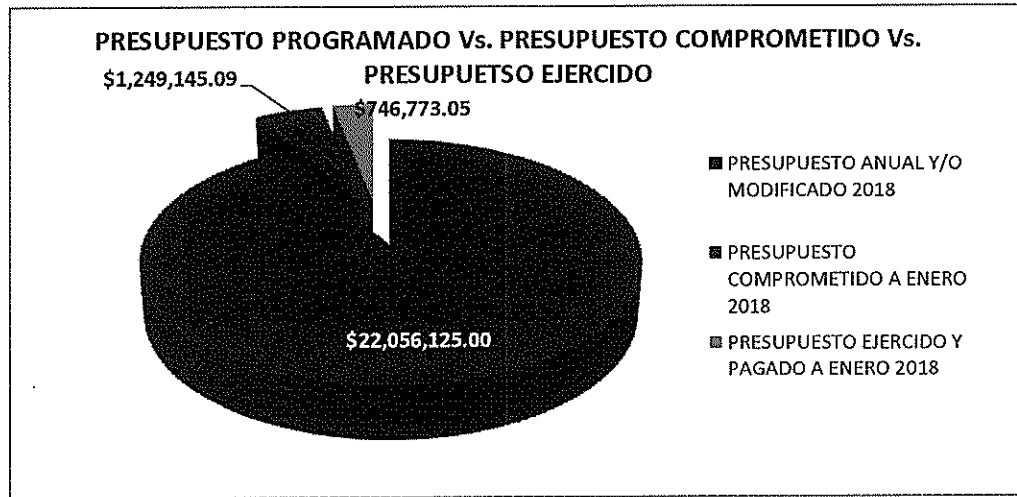
Variables que intervinieron:	MONTO EJERCIDO DEL PRESUPUESTO AL MES
	MONTO DEL PRESUPUESTO ANUAL

Unidad de Medida: MILLONES DE PESOS

**Base de comparación:** Monto ejercido al mes Vs. Monto de presupuestado anual

**Interpretación del indicador:** Muestra el avance del ejercicio del presupuesto de manera acumulada.

		PORCENTAJE DE AVANCE
PRESUPUESTO ANUAL Y/O MODIFICADO 2018	\$22,056,125.00	
PRESUPUESTO COMPROMETIDO A ENERO 2018	\$1,249,145.09	
PRESUPUESTO EJERCIDO Y PAGADO A ENERO 2018	\$746,773.05	3.39%



SISTEMA DE FINANCIAMIENTO PARA EL DESARROLLO DEL ESTADO DE SAN LUIS POTOSI

EVALUACION DE LA EJECUCION PRESUPUESTARIA  
A ENERO 2018

Nombre del indicador: PROPORCION DEL EJERCICIO DE GASTO POR CAPITULO

Objetivo del indicador: DETERMINAR EL PORCENTAJE DE APLICACIÓN DEL GASTO POR CAPITULO

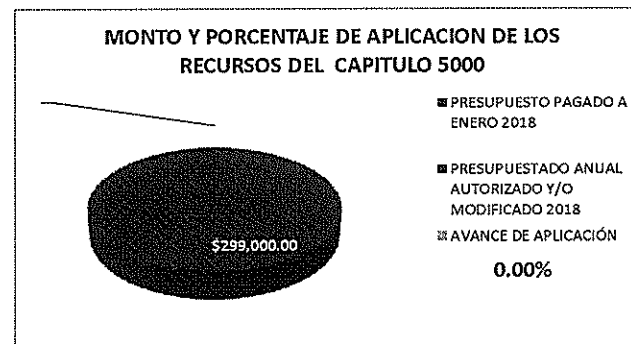
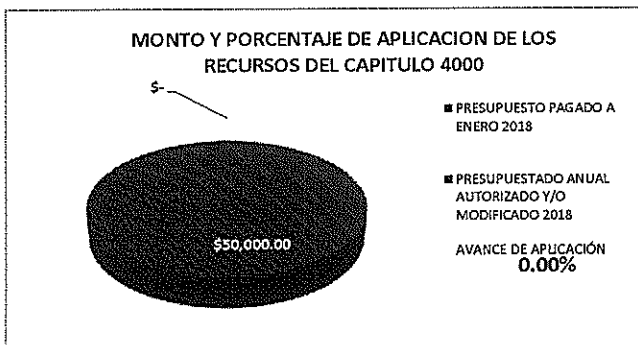
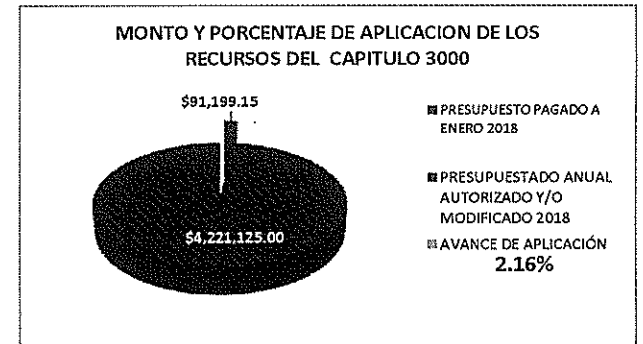
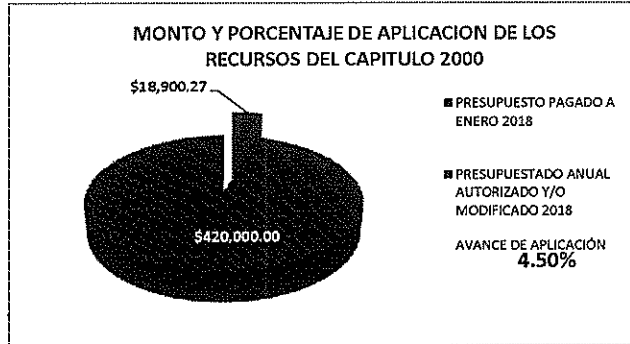
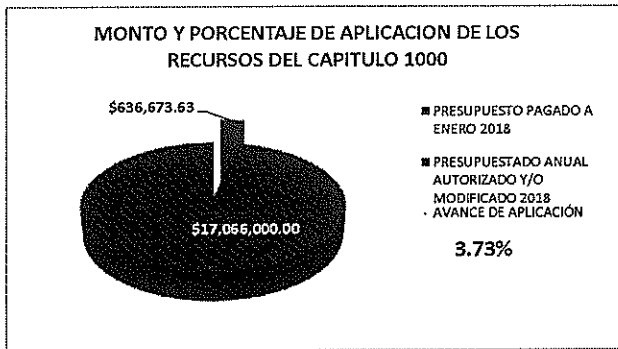
Variables que intervinieron:	TOTAL DEL PRESUPUESTO DE GASTO POR CAPITULO
	TOTAL DEL EJERCICIO DEL PRESUPUESTO POR CAPITULO AL MES

Unidad de Medida: MILLONES DE PESOS  
/ PORCENTAJE

Base de comparación: Monto presupuestado por capitulo de gasto Vs. Monto ejercicio por capitulo de gasto

Interpretación del indicador: Muestra el avance del ejercicio de presupuesto por capitulo

	PRESUPUESTO PAGADO A ENERO 2018	PRESUPUESTADO ANUAL AUTORIZADO Y/O MODIFICADO 2018	AVANCE DE APLICACIÓN
CAPITULO 1000	\$ 636,673.63	\$ 17,066,000.00	3.73%
CAPITULO 2000	\$ 18,900.27	\$ 420,000.00	4.50%
CAPITULO 3000	\$ 91,199.15	\$ 4,221,125.00	2.16%
CAPITULO 4000	\$ -	\$ 50,000.00	0.00%
CAPITULO 5000	\$ -	\$ 299,000.00	0.00%
	\$ 746,773.05	\$ 22,056,125.00	3.39%



SISTEMA DE FINANCIAMIENTO PARA EL DESARROLLO DEL ESTADO DE SAN LUIS POTOSI

EVALUACION DE LA EJECUCION PRESUPUESTARIA  
A ENERO 2018

Nombre del Indicador: MONTO DEL PRESUPUESTO EJERCIDO POR CLASIFICACION ECONOMICA

Objetivo del indicador: DETERMINAR EL MONTO DEL PRESUPUESTO QUE SE HA EJERCIDO AL MES QUE SE REPORTA POR EL TIPO DE GASTO

Variables que intervinieron: MONTO EJERCIDO DEL PRESUPUESTO POR GASTO DE CAPITAL Y CORRIENTE  
MONTO DEL PRESUPUESTO ANUAL POR GASTO DE CAPITAL Y CORRIENTE

Unidad de Medida: MILLONES DE PESOS

Base de comparación: Monto ejercido al mes

Interpretación del indicador: Muestra el avance del ejercicio del presupuesto de manera acumulada al mes que se reporta con base a la clasificación económica del gasto.

PRESUPUESTO EJERCIDO DE GASTO DE CAPITAL \$0.00  
PRESUPUESTO EJERCIDO DE GASTO CORRIENTE \$746,773.05

