

SISTEMA DE FINANCIAMIENTO PARA EL DESARROLLO DEL ESTADO DE SLP

ESTADO DE ACTIVIDADES

DEL 01 DE ENERO AL 31 DE DICIEMBRE DEL 2018

(Miles de pesos)

	2018	dic-17
<b>INGRESOS</b>		
<b>PRODUCTOS</b>		
4150 PRODUCTOS DE TIPO CORRIENTE	1,239	1,211
<b>TRANSFERENCIAS, ASIGNACIONES Y SUBSIDIOS</b>		
4220 TRANSFERENCIAS, ASIGNACIONES Y SUBSIDIOS	15,440	16,500
<b>INGRESOS FINANCIEROS</b>		
4310 INGRESOS FINANCIEROS (INTERES)	11,549	10,641
4319 RECUPERACIONES	0	0
<b>TOTAL DE INGRESOS:</b>	<b>28,228</b>	<b>28,353</b>
<b>EGRESOS:</b>		
5110 SERVICIOS PERSONALES	15,296	14,401
5120 MATERIALES Y SUMINISTROS	465	300
5130 SERVICIOS GENERALES	3,680	4,336
5230 SUBSIDIOS Y SUBVENCIONES	360	28
5599 OTROS GASTOS	523	785
	20,324	19,851
<b>RESULTADO DE OPERACIÓN</b>	<b>7,904</b>	<b>8,502</b>
<b>MENOS:</b>		
5511 ESTIMACIONES	748	-374
5513 DEPRECIACIONES	737	811
5521 IMPUESTOS (ISR)	39	61
5522 PROVISIONES (RESERVA LIQ. LAB)	363	382
	1,887	879
<b>RESULTADO DEL PERIODO(AHORRO/DESAHORRO)</b>	<b>6,017</b>	<b>7,623</b>

Bajo protesta de decir verdad declaramos que los Estados Financieros y sus notas, son razonables, correctos y son responsabilidad del emisor.



CHRISTIAN MEADE HERVERT  
COORDINADOR GENERAL



YOLANDA MACÍAS LARA  
DDF SIFIDE  
S I F I D E



C.P. JOSEFINA VALDOVINOS SANCHEZ  
COINTEGRA S.C.

**SISTEMA DE FINANCIAMIENTO PARA EL DESARROLLO DEL ESTADO DE SLP**  
**ESTADO DE POSICION FINANCIERA**  
**AL 31 DE DICIEMBRE DEL 2018**  
(Miles de pesos)

ACTIVO		PASIVO			
<b>ACTIVO CIRCULANTE</b>	2018	dic-17	<b>PASIVO CIRCULANTE</b>	2018	dic-17
<b>EFFECTIVO Y EQUIVALENTES</b>					
1112 BANCOS TESORERIA	2,963	2,122	<b>CUENTAS POR PAGAR A CORTO PLAZO</b>		
<b>DERECHO A RECIBIR EFFECTIVO O EQUIVALENTE</b>					
1121 INVERSIONES FINANCIERAS	33,332	36,243	2111 SERVICIOS PERSONALES POR PAGAR	401	437
1123 DEUDORES DIVERSOS POR COBRAR	-269	392	2112 PROVEEDORES	68	51
1126 PRESTAMOS OTORGADOS A CORTO PLAZO	3,787	3,157	2116 INTERES Y COMISION POR PAGAR	648	641
1126 PERSTAMOS OTORGADOS (INTERES VIG)	798	383	2117 RETENCIONES Y CONTRIBUCIONES POR PAGAR	1,181	1032
1126 PRESTAMOS OTORGADOS(INTERES VENCIDO)	1,053	920	2119 OTRAS CUENTAS POR PAGAR	9,819	2855
<b>ESTIMACIONES POR PERDIDAO DETERIOROR DE ACTIVOS CIRCULANTES</b>					
1161 ESTIMACIONES DE CUENTAS INCOBRABLES	-9,783	-9,001	2161 FONDOS EN GARANTIA A CORTO PLAZO	12	23
<b>BIENES INMUEBLES DERIVADOS DE EMBARGOS, DECOMISOS,</b>					
1194 BIENES INMUEBLES DERIVADOS DE EMBARGOS	4,552	4,651	<b>TOTAL PASIVO CIRCULANTE</b>		
				<b>12,129</b>	<b>5,038</b>
			<b>PASIVO NO CIRCULANTE</b>		
			<b>DOCUMENTOS POR PAGAR A LARGO PLAZO</b>		
			2229 DOCUMENTOS POR PAGAR	7,674	14,862
			<b>PROVISIONES A LARGO PLAZO</b>		
			2269 OTRAS PROVISIONES	2,194	2,520
			<b>TOTAL PASIVO NO CIRCULANTE</b>		
				<b>9,868</b>	<b>17,383</b>
<b>TOTAL ACTIVO CIRCULANTE</b>	<b>36,433</b>	<b>38,866</b>	<b>TOTAL PASIVO</b>	<b>21,997</b>	<b>22,421</b>
<b>ACTIVO NO CIRCULANTE</b>					
<b>INVERSIONES FINANCIERAS A LARGO PLAZO</b>					
1213 FIDEICOMISO, MANDATOS	21,307	11,982	<b>HACIENDA PUBLICA</b>		
1214 PARTICIPACIONES Y APORTACIONES DE CAPITAL	856	856	3110 PATRIMONIO	97,360	119,462
<b>DERECHOS A RECIBIR EFFECTIVO O EQUIVALENTES A LP</b>					
1123 DEUDORES DIVERSOS A LARGO PLAZO			3220 RESULT.EJERC.ANTERIORES	52,722	45,098
1224 PRESTAMOS OTORGADOS A LP	110,635	133,787	3230 REVALUOS	8,338	8,338
<b>BIENES INMUEBLES, INFRAESTRUCTURA Y CONSTRUCCIONES EN PROCESO</b>					
1230 BIENES INMUEBLES	22,982	22,740	RESULTADO DEL PERIODO(AHORRO/DESAHORRO)		
<b>BIENES MUEBLES</b>					
1240 BIENES MUEBLES	4,309	4,124		6,017	7,623
<b>SOFTWARE Y LICENCIAS</b>					
1251 SOFTWARE/LICENCIAS	36	36			
1252 MARCAS	114	53			
<b>DEPRECIACION, DETERIORO Y AMORTIZACION ACUMULADAD DE BIENES</b>					
1261 DEPRECIACIONES BIENES INMUEBLES	-7,084	-6,429			
1263 DEPRECIACIONES BIENES MUEBLES	-3,135	-3,053			
1265 AMORTIZACION BIENES INTANGIBLES	-21	-21			
<b>TOTAL ACTIVO NO CIRCULANTE</b>	<b>150,000</b>	<b>164,077</b>	<b>TOTAL HACIENDA PUBLICA</b>	<b>164,437</b>	<b>180,522</b>
<b>TOTAL DEL ACTIVO</b>	<b>186,433</b>	<b>202,943</b>	<b>TOTAL PASIVO Y HACIENDA PUBLICA</b>	<b>186,434</b>	<b>202,943</b>

**CUENTAS DE ORDEN**

CONTROL DE OTORGAMIENTO DE CREDITOS	114,422
CREDITOS FONDO DE GARANTIA	2,524
PRESUPUESTO AUTORIZADO	22,056
PRESUPUESTO MODIFICADO	324
PRESUPUESTO DE EGRESOS POR EJECER	0
PRESUPUESTO DE EGRESOS COMRPOMETIDO	22,380
PRESUPUESTO DE EGRESOS DEVENGADO	21,008
PRESUPUESTO DE EGRESOS EJERCIDO	19,489
PRESUPUESTO DE EGRESOS PAGADO	19,489

CHRISTIAN MEADE HÉRVERT  
COORDINADOR GENERAL

YOLANDA MACIAS LARA  
DDF SIFIDE

C. P. JOSEFINA VALDOVINOS SANCHEZ  
COINTEGRA S. C.

Bajo protesta de decir verdad declaramos que los Estados Financieros y sus notas, son razonables, correctos y son responsabilidad del emisor.

**SISTEMA DE FINANCIAMIENTO PARA EL DESARROLLO DEL ESTADO DE SLP**  
**ESTADO DE VARIACION EN HACIENDA PUBLICA**  
**DEL 01 DE ENERO AL 31 DE DICIEMBRE DEL 2018**

Concepto	Hacienda publica/ patrimonio contribuido	Hacienda Publica patrimonio Generados de Ejercicio anteriores	Hacienda Publica Patrimonio Generado del ejercicio	Exceso o insuficiencia en la actualizacion de la Hacienda Pub/ Patri	Total
<b>Patrimonio Neto Inicial Ajustado del Ejercicio</b>	119,461,968.39	-	-	-	119,461,968.39
Aportaciones	119,461,968.39				119,461,968.39
Donaciones de Capital					
Actualización de la Hacienda Pública/Patrimonio					
<b>Hacienda Pública / Patrimonio Neto del Ejercicio</b>		<b>53,436,884.00</b>	<b>7,623,138.00</b>		<b>61,060,022.00</b>
Resultados del Ejercicio (Ahorro/Desahorro)			7,623,138.00		7,623,138.00
Resultados de Ejercicios Anteriores		45,098,391.00			45,098,391.00
Revalúos		8,338,493.00			8,338,493.00
Reservas					
Rectificación de resultados de Ejercicio Anteriores					
<b>Exceso o Insuficiencia en la Actualización de la Hacienda Pública/ Patrimonio Neto 2017</b>	-	-	-	-	-
Resultado por Posición Monetaria					
Resultado por Tenencia de Activos no Monetarios					
<b>Hacienda pública/Patrimonio neto 2017</b>	119,461,968.39	53,436,884.00	7,623,138.00	-	180,521,990.39
<b>Cambios en la Hacienda Pública / Patrimonio Neto del Ejercicio 2018</b>	- 22,102,222.00				- 22,102,222.00
Aportaciones	- 22,102,222.00				- 22,102,222.00
Donaciones de Capital					
Actualización de la Hacienda Pública/Patrimonio					
<b>Variaciones de la Hacienda Pública / Patrimonio Neto del Ejercicio</b>		<b>7,623,239.00</b>	<b>1,605,924.00</b>		<b>6,017,315.00</b>
Resultados del Ejercicio (Ahorro/Desahorro)			1,605,924.00		1,605,924.00
Resultados de Ejercicios Anteriores		7,623,239.00			7,623,239.00
Revalúos					
Reservas					
Rectificaciones de Resultados de Ejercicios Anteriores					
<b>Cambios en el exceso o insuficiencia en la actualización de la Hacienda Pública / Patrimonio Neto 2018</b>					
Resultado por Posición Monetaria					
Resultado por Tenencia de Activos no Monetarios					
<b>Saldo Neto en la Hacienda Pública / Patrimonio 2018</b>	<b>97,359,746.39</b>	<b>61,060,123.00</b>	<b>6,017,214.00</b>	-	<b>164,437,083.39</b>

Bajo protesta de decir verdad declaramos que los Estados Financieros y sus notas, son razonables, correctos y son responsabilidad del emisor.

  
**CHRISTIAN MEADE HERVERT**  
 COORDINADOR GENERAL

  
**YOLANDA MACÍAS LARA**  
 DDF SIFIDE

  
**C.P. JOSEFINA VALDOVINOS SANCHEZ**  
 COINTEGRA S.C.



**SISTEMA DE FINANCIAMIENTO PARA EL DESARROLLO DEL ESTADO DE SLP  
ESTADO DE POSICION FINANCIERA  
AL 31 DE DICIEMBRE DEL 2018**

ACTIVO			PASIVO		
ACTIVO CIRCULANTE	ORIGEN	APLICACION	PASIVO CIRCULANTE	ORIGEN	APLICACION
<b>EFFECTIVO Y EQUIVALENTES</b>		729			
1112 BANCOS TESORERIA			CUENTAS POR PAGAR A CORTO PLAZO	6,907	
<b>DERECHO A RECIBIR EFECTIVO O EQUIVALENTE</b>	2,009	0	2111 SERVICIOS PERSONALES POR PAGAR		
1121 INVERSIONES FINANCIERAS			2112 PROVEEDORES		
1123 DEUDORES DIVERSOS POR COBRAR			2116 INTERES Y COMISION POR PAGAR		
1126 PRESTAMOS OTORGADOS A CORTO PLAZO			2117 RETENCIONES Y CONTRIBUCIONES POR PAGAR		
1126 PERSTAMOS OTORGADOS (INTERES VIG)			2119 OTRAS CUENTAS POR PAGAR		
1126 PRESTAMOS OTORGADOS(INTERES VENCIDO)			2161 FONDOS EN GARANTIA A CORTO PLAZO		
<b>ESTIMACIONES POR PERIDAO DETERIOROR DE ACTIVOS C</b>	782		<b>TOTAL PASIVO CIRCULANTE</b>	6,907	0
1161 ESTIMACIONES DE CUENTAS INCOBRABLES					
<b>BIENES INMUEBLES DERIVADOS DE EMBARGOS, DECOMISO</b>	99				
1194 BIENES INMUEBLES DERIVADOS DE EMBARGOS					
			<b>PASIVO NO CIRCULANTE</b>		
			DOCUMENTOS POR PAGAR A LARGO PLAZO		7189
			2229 DOCUMENTOS POR PAGAR		
			PROVISIONES A LARGO PLAZO		326
			2269 OTRAS PROVISIONES		
			<b>TOTAL PASIVO NO CIRCULANTE</b>	0	7,515
<b>TOTAL ACTIVO CIRCULANTE</b>	2,890	729	<b>TOTAL PASIVO</b>	6,907	7,515
<b>ACTIVO NO CIRCULANTE</b>			<b>HACIENDA PUBLICA</b>		
<b>INVERSIONES FINANCIERAS A LARGO PLAZO</b>		9,325			
1213 FIDEICOMISO, MANDATOS					
1214 PARTICIPACIONES Y APORTACIONES DE CAPITAL		0	<b>HACIENDA PUBLICA/PATRIMO CONT</b>		
<b>DERECHOS A RECIBIR EFECTIVO O EQUIVALENTES A LP</b>	23,739		3110 PATRIMONIO		22102
1123 DEUDORES DIVERSOS A LARGO PLAZO			<b>HACIENDA PUBLICA/PATRIMONIO GENERADO</b>	5,886	
1224 PRESTAMOS OTORGADOS A LP			3220 RESULT.EJERC.ANTERIORES		
<b>BIENES INMUEBLES, INFRAESTRUCTURA Y CONSTRUCCIONES EN PROCES-</b>		243	3230 REVALUOS		
1230 BIENES INMUEBLES			RESULTADO DEL PERIODO(AHORRO/DESAHORRO)		
<b>BIENES MUEBLES</b>		185			
1240 BIENES MUEBLES					
<b>SOFTWARE Y LICENCIAS</b>		60			
1251 SOFTWARE/LICENCIAS					
1252 MARCAS					
<b>DEPRECIACION, DETERIORO Y AMORTIZACION ACUMULADA</b>	737				
1261 DEPRECIACIONES BIENES INMUEBLES					
1263 DEPRECIACIONES BIENES MUEBLES					
1265 AMORTIZACION BIENES INTANGIBLES					
<b>TOTAL ACTIVO NO CIRCULANTE</b>	24,476	9,813			
<b>TOTAL DEL ACTIVO</b>	27,366	10,542	<b>TOTAL HACIENDA PUBLICA</b>	5,886	22,102
			<b>TOTAL PASIVO Y HACIENDA PUBLICA</b>	12,793	29,617
			<b>TOTAL ORIGEN Y APLICACION</b>	40,159	40,159

Bajo protesta de decir verdad declaramos que los Estados Financieros y sus notas, son razonables, correctos y son responsabilidad del emisor.

  
CHRISTIAN MEADE HERVERT  
COORDINADOR GENERAL

  
YOLANDA MACIAS LARA  
DDF SIFIDE

  
C.P. JOSEFINA VALDOVINOS SANCHEZ  
COINTEGRA S.C.

SISTEMA DE FINANCIAMIENTO PARA EL DESARROLLO DEL EDO DE SLP  
ESTADO DE FLUJO DE EFECTIVO  
DEL 01 DE ENERO AL 31 DE DICIEMBRE DE 2018

Concepto	2018	2017	Concepto	2018	2017
<b>Flujos de Efectivo de las Actividades de Operación</b>			<b>Flujos de Efectivo de las Actividades de Inversión</b>		
<b>Origen</b>			<b>Origen</b>		
Impuestos	28,227,598	28,352,507	Bienes Inmuebles, Infraestructura y Construcciones en Proceso	9,970,594	4,714,445
Cuotas y Aportaciones de Seguridad Social			Bienes Muebles		
Contribuciones de mejoras			Otros Origenes de Inversión	9,970,594	4,714,445
Derechos			<b>Aplicación</b>	<b>15,145,931</b>	<b>10,743,187</b>
Productos de Tipo Corriente			Bienes Inmuebles, Infraestructura y Construcciones en Proceso		
Aprovechamientos de Tipo Corriente	1,239,365	1,211,280	Bienes Muebles		
Ingresos por Venta de Bienes y Servicios	11,548,669	10,641,222	Otras Aplicaciones de Inversión	15,145,931	10,743,187
Ingresos no Comprendidos en las Fracciones de la Ley de Ingresos Causados en Ejercicios Fiscales Anteriores Pendientes de Liquidación o Pago			<b>Flujos Netos de Efectivo por Actividades de Inversión</b>	<b>-</b>	<b>6,028,742</b>
Participaciones y Aportaciones					
Transferencias, Asignaciones y Subsidios y Otras Ayudas	15,439,564	16,500,005	<b>Flujo de Efectivo de las Actividades de Financiamiento</b>		
Otros Origenes de Operación			<b>Origen</b>		
<b>Aplicación</b>			Endeudamiento Neto		
Servicios Personales	22,210,384	20,729,369	Interno		
Materiales y Suministros	15,295,779	14,400,782	Externo		
Servicios Generales	464,587	300,356	Otros Origenes de Financiamiento		
Transferencias Internas y Asignaciones al Sector Público	3,680,070	4,336,159	<b>Aplicación</b>		
Transferencias al resto del Sector Público			Servicios de la Deuda		
Subsidios y Subvenciones	359,755	88,630	Interno		
Ayudas Sociales			Externo		
Pensiones y Jubilaciones			Otras Aplicaciones de Financiamiento		
Transferencias a Fideicomisos, Mandatos y Contratos			<b>Flujos netos de Efectivo por Actividades de Financiamiento</b>		
Transferencias a la Seguridad Social			<b>Incremento/Disminución Neto en el Efectivo y Equivalentes</b>	<b>841,877</b>	<b>1,594,396</b>
Donativos			<b>Efectivo y Equivalentes al Inicio del Ejercicio</b>	<b>2,121,547.00</b>	<b>527,151.00</b>
Transferencias al Exterior			<b>Efectivo y Equivalentes al Final del Ejercicio</b>	<b>2,963,424.00</b>	<b>2,121,547.00</b>
Participaciones					
Aportaciones					
Convenios					
Otras Aplicaciones de Operación	2,410,193	1,603,442			
<b>Flujos de Efectivo de las Actividades de Operación</b>	<b>6,017,214</b>	<b>7,623,138</b>			

Bajo protesta de decir verdad declaramos que los Estados Financieros y sus notas, son razonables, correctos y son responsabilidad del emisor.


  
CHRISTIAN MEADE HERVERT  
COORDINADOR GENERAL

  
YOLANDA MACÍAS LARA  
DDF SIFIDE

  
C.P. JOSEFINA VALDOVINOS SANCHEZ  
COINTEGRA S.C.

ESTADO ANALÍTICO DEL ACTIVO del 01/01/2018 al 31/12/2018 (Miles de Pesos)  
 SIFIDE  
 SALVADOR NAVA MTZ 2992  
 SAN LUIS POTOSI

Empresa :	ContabilIDES2014	Saldo Anterior		Debe	Haber	R.F.C. :	
		2017	2018			SFD	000509IWA
	CONCEPTO DE LA CUENTA					Saldo Actual	Flujo Periodo
	1112 Bancos/Tesorería	2122	626206		625364	2964	842
	Efectivo y Equivalentes	2122	626206		625364	2964	842
	1121 Inversiones financieras de corto plazo	36243	407367		410278	33332	-2911
	1123 Deudores diversos por cobrar a Corto Plazo	391	372		1033	-270	-661
	1124 Ingresos por recuperar a Corto Plazo	1	0		0	1	0
	1126 Préstamos otorgados a Corto Plazo	4460	13137		11960	5637	1177
	Derechos a Recibir Efectivo o Equivalentes	41095	420876		423271	38700	-2395
	1161 (Estimaciones para cuentas incobrables por Derechos a recibir efectivo	-9001	32352		33134	-9783	-782
	Estimacion por Perdidas o Deterioro de Activos	-9001	32352		33134	-9783	-782
	1193 Bienes derivados de embargos, decomisos,	0	4552		0	4552	4552
	1194 Bienes Inmuebles derivados de embargos, decomisos,	4651	0		4651	0	-4651
	Otros Activos Circulantes	4651	4552		4651	4552	-99
	1213 Fideicomisos, Mandatos y Contratos Análogos	38867	1083986		1086420	36433	-2434
	1214 Participaciones y Aportaciones de Capital	11982	10000		675	21307	9325
	Inversiones Financieras a Largo Plazo	856	0		0	856	0
	1224 Préstamos Otorgados a Largo Plazo	12838	10000		675	22163	9325
	Derechos a Recibir Efectivo o Equivalentes a	133787	141983		165136	110634	-23153
	1231 Terrenos	5164	0		0	5164	0
	1232 Edificios	17575	0		17575	0	-17575
	1233 Edificios no habitacionales	0	17818		0	17818	17818
	Bienes Inmuebles, Infraestructura y	22739	17818		17575	22982	243
	1241 Mobiliario y Equipo de Administración	2408	86		13	2481	73
	1242 Mobiliario y Equipo Educativo y Recreativo	17	0		0	17	0
	1244 Equipo de Transporte	1215	3		0	1218	3
	1246 Maquinaria, otros Equipos y Herramientas	484	607		498	593	109
	Bienes Muebles	4124	696		511	4309	185
	1251 Software	36	0		0	36	0
	1254 Licencias	53	60		0	113	60
	Activos Intangibles	89	60		0	149	60
	1261 Depreciación Acumulada de Bienes Inmuebles	-6429	0		655	-7084	-655
	1263 Depreciación Acumulada de Bienes Muebles	-3053	12		94	-3135	-82
	1265 Amortización Acumulada de Activos Intangibles	-21	0		1	-22	-1
	(Depreciaciones, Deterioro y Amortizaciones	-9503	12		750	-10241	-738
	ACTIVO NO CIRCULANTE	164074	170569		184647	149996	-14078
	TOTAL	202941	1254555		1274067	186429	-16512

  
 CHRISTIAN MEADE HERVERT  
 COORDINADOR GENERAL


  
 YOLANDA MACÍAS LARA  
 DDF SIFIDE

  
 C.P. JOSEFINA VALDIVINOS SANCHEZ  
 COINTEGRA S.C.

Bajo protesta de decir verdad declaramos que los Estados Financieros y sus notas, son razonables, correctos y son responsabilidad del emisor.

ESTADO ANALÍTICO DEL PASIVO del 01/01/2018 AL 31/12/2018 (Miles de Pesos)  
SIFIDE  
SALVADOR NAVA MTZ 2992

Empresa :	ContabilDES2014	SAN LUIS POTOSI		R.F.C. : SFD 000509IWA		
	CONCEPTO DE LA CUENTA	Saldo Anterior	Debe	Haber	Saldo Actual	Flujo Periodo
	2111 Servicios Personales por pagar a Corto Plazo	-437	10530	10494	-401	36
	2112 Proveedores por pagar a Corto Plazo	-51	4972	4989	-68	-17
	2116 Intereses y Comisiones por pagar a Corto Plazo	-641	710	718	-649	-8
	2117 Retenciones y Contribuciones por pagar a Corto Plazo	-1032	8408	8557	-1181	-149
	2119 Otras Cuentas por pagar a Corto Plazo	-2854	8669	15634	-9819	-6965
	2161 FONDOS EN GARANTIA A CORTO PLAZO	-23	11	0	-12	11
	Cuentas por pagar a Corto Plazo	-5038	33300	40392	-12130	-7092
	PASIVO CIRCULANTE	-5038	33300	40392	-12130	-7092
	2229 Otros Documentos por pagar a Largo Plazo	-14862	7189	0	-7673	7189
	Documentos por pagar a Largo Plazo	-14862	7189	0	-7673	7189
	2269 Otras Provisiones a Largo Plazo	-2520	689	363	-2194	326
	Provisiones a Largo Plazo	-2520	689	363	-2194	326
	PASIVO NO CIRCULANTE	-17382	7878	363	-9867	7515
	TOTAL	-22420	41178	40755	-21997	423


  
CHRISTIAN MEADE HERVERT  
COORDINADOR GENERAL

  
YOLANDA MACÍAS LARA  
DDF SIFIDE

  
C.P. JOSEFINA VALDOVINOS SANCHEZ  
COINTEGRA S.C.

SIFIDE  
 SALVADOR NAVA MTZ 2992  
 SAN LUIS POTOSI  
 ESTADO ANALÍTICO DE INGRESO PRESUPUESTAL DEL 01/01/2018 AL 31/12/2018

Fuentes del Ingreso	Autorizado	Amplia/Redu	Modificado	Devengado	Recaudado	Diferencia	Avance
51 Productos de tipo corriente	1,027,567.00	211,796.00	1,239,363.00	1,239,363.00	1,239,363.00	-	100.0
71 Ingresos por ventas de bienes y servicios c	7,645,400.00	3,903,600.00	11,549,000.00	11,549,000.00	11,549,000.00	-	100.0
79 Otros Ingresos		296,480.47	296,480.47	296,480.47	296,480.47	-	100.0
91 Transferencias Internas y Asignaciones al S	15,692,564.00		15,692,564.00	15,440,000.00	15,440,000.00	252,564.00	98.4
<b>TOTALES</b>	<b>24,365,531.00</b>	<b>4,411,876.47</b>	<b>28,777,407.47</b>	<b>28,524,843.47</b>	<b>28,524,843.47</b>	<b>252,564.00</b>	<b>99.12</b>



CHRISTIAN MEADE HERVERT  
 COORDINADOR GENERAL



YOLANDA MACÍAS LARA  
 DDF



C.P. JOSEFINA VALDOVINOS SANCHEZ  
 COINTEGRA S.C.

NOTA: El presupuesto presenta un movimiento en la clave presupuestal 79, que no afecto el Estado de Actividades debido a que solo fue un traspaso entre cuentas bancarias.



**SISTEMA DE FINANCIAMIENTO PARA EL EDO DE SAN LUIS POTOSI**  
**Estado Analítico del Ejercicio del Presupuesto de Egresos**  
**Clasificación Administrativa**  
**DEL 01/01/2018 AL 31/12/2018**

Concepto	Egresos					Subejercicio
	Aprobado	Ampliaciones/ (Reducciones)	Modificado	Devengado	Pagado	
	1	2	3 = ( 1 + 2 )	4	5	
SISTEMA DE FINANCIAMIENTO PARA EL DESARROLLO DEL EDO DE SLP	22,056,125.00	324,391.57	22,380,516.57	21,008,933.55	19,489,966.65	1,371,583.02
<b>Total del Gasto</b>	<b>22,056,125.00</b>	<b>324,391.57</b>	<b>22,380,516.57</b>	<b>21,008,933.55</b>	<b>19,489,966.65</b>	<b>1,371,583.02</b>

  
 CHRISTIAN MEADE HERVERT  
 COORDINADOR GENERAL

  
 YOLANDA MACÍAS LARA  
 DDF SIFIDE

  
 C.P. JOSEFINA VALDOVINOS SANCHEZ  
 COINTEGRA S.C.

Bajo protesta de decir verdad declaramos que los Estados Financieros y sus notas, son razonables, correctos y son responsabilidad del emisor.

**SISTEMA DE FINANCIAMIENTO PARA EL EDO DE SAN LUIS POTOSI**  
**Estado Analítico del Ejercicio del Presupuesto de Egresos**  
**Clasificación Económica (por Tipo de Gasto)**  
**DEL 01/01/2018 AL 31/12/2018**

Concepto	Egresos					Subejercicio
	Aprobado	Ampliaciones/ (Reducciones)	Modificado	Devengado	Pagado	
	1	2	3 = (1 + 2)	4	5	
Gasto Corriente	21,757,125.00	-133,755.47	21,623,369.53	20,764,139.87	19,245,172.97	859,229.66
Gasto de Capital	299,000.00	458,147.04	757,147.04	244,793.68	244,793.68	512,353.36
Amortización de la Deuda y Disminución de Pasivos						
Pensiones y Jubilaciones						
Participaciones						
<b>Total del Gasto</b>	<b>22,056,125.00</b>	<b>324,391.57</b>	<b>22,380,516.57</b>	<b>21,008,933.55</b>	<b>19,489,966.65</b>	<b>1,371,583.02</b>

  
 CHRISTIAN MEADE HERVERT  
 COORDINADOR GENERAL

  
 YOLANDA MACIAS LARA  
 DDF SIFIDE

  
 C.P. JOSEFINA VALDOVINOS SANCHEZ  
 COINTEGRA S.C.

Bajo protesta de decir verdad declaramos que los Estados Financieros y sus notas, son razonables, correctos y son responsabilidad del emisor.

SISTEMA DE CONTROL PRESUPUESTAL (RADCONTABIL) v2014  
 SISTEMA DE FINANCIAMIENTO PARA EL DESARROLLO DEL EDO. DE S.L.P.  
 SALVADOR NAVA MTZ 2992  
 SAN LUIS POTOSI, S.L.P.  
 ESTADO ANALÍTICO DEL EJERCICIO DEL PRESUPUESTO DE EGRESOS  
 CLASIFICACION POR OBJETO DE DEL GASTO (CAPITULO Y CONCEPTO)  
 DEL 01/01/2018 AL 31/12/2018

CONCEPTO			Autorizado	Ampliación Reducción	Modificado	Disponible a Compro.	Comprometido	Devengado	Comrometi no deveng	Ejercido	Pagado	Subejercicio	Ctas por Pagar	Avance		
1000	0	0	0	SERVICIOS PERSONALES	17,066,000.00	- 427,186.20	16,638,813.80	-	16,638,813.80	16,008,814.28	629,999.52	14,591,885.68	14,591,885.68	629,999.52	2,046,928.12	87.70
2000	0	0	0	MATERIALES Y SUMINISTROS	420,000.00	- 117,991.37	537,991.37	-	537,991.37	537,991.37	-	533,654.18	533,654.18	-	4,337.19	99.19
3000	0	0	0	SERVICIOS GENERALES	4,221,125.00	- 246,629.71	3,974,495.29	-	3,974,495.29	3,939,695.29	34,800.00	3,841,994.18	3,841,994.18	34,800.00	132,501.11	96.67
4000	0	0	0	TRANSFERENCIAS ASIGNACIONES SUBSIDIO	50,000.00	- 422,069.07	472,069.07	-	472,069.07	277,638.93	194,430.14	277,638.93	277,638.93	194,430.14	194,430.14	58.81
5000	0	0	0	BIENES MUEBLES INMUEBLES E INTANGIBL	299,000.00	- 458,147.04	757,147.04	-	757,147.04	244,793.68	512,353.36	244,793.68	244,793.68	512,353.36	512,353.36	32.33
1000	1100	0	0	REMUNERACIONES AL PERSONAL DE CARAC	9,912,000.00	- 646,420.58	9,265,579.42	-	9,265,579.42	9,265,579.42	-	9,130,408.24	9,130,408.24	-	135,171.18	98.54
1000	1300	0	0	REMUNERACIONES ADICIONALES Y ESPECIA	1,524,000.00	- 85,667.40	1,438,332.60	-	1,438,332.60	1,438,332.60	-	1,102,532.36	1,102,532.36	-	335,800.24	76.65
1000	1400	0	0	SEGURIDAD SOCIAL	2,940,000.00	- 572,187.47	2,367,812.53	-	2,367,812.53	2,367,812.53	-	2,052,711.27	2,052,711.27	-	315,101.26	86.69
1000	1500	0	0	OTRAS PRESTACIONES SOCIALES Y ECONOM	450,000.00	- 1,278,559.80	1,728,559.80	-	1,728,559.80	1,098,560.28	629,999.52	900,816.01	900,816.01	629,999.52	827,745.79	52.11
1000	1600	0	0	PREVISIONES	180,000.00	- 180,000.00	-	-	-	-	-	-	-	-	-	-
1000	1700	0	0	PAGO DE ESTIMULOS	2,060,000.00	- 221,470.55	1,838,529.45	-	1,838,529.45	1,838,529.45	-	1,405,419.80	1,405,419.80	-	433,109.65	76.44
2000	2100	0	0	MATERIALES DE ADMINISTRACION EMISIO	126,500.00	- 2,488.02	124,011.98	-	124,011.98	124,011.98	-	119,674.74	119,674.74	-	4,337.24	96.50
2000	2200	0	0	ALIMENTOS Y UTENSILIOS	122,500.00	- 46,790.08	75,709.92	-	75,709.92	75,709.92	-	75,709.97	75,709.97	-	0.05	100.00
2000	2400	0	0	MATERIALES Y ARTICULOS DE CONSTRUCCIO	16,500.00	- 149,477.13	165,977.13	-	165,977.13	165,977.13	-	165,977.13	165,977.13	-	-	100.00
2000	2600	0	0	COMBUSTIBLES LUBRICANTES Y ADITIVOS	135,000.00	- 8,000.00	143,000.00	-	143,000.00	143,000.00	-	143,000.00	143,000.00	-	-	100.00
2000	2900	0	0	HERRAMIENTAS REFACCIONES Y ACCESORIO	19,500.00	- 9,792.34	29,292.34	-	29,292.34	29,292.34	-	29,292.34	29,292.34	-	-	100.00
3000	3100	0	0	SERVICIOS BASICOS	439,000.00	- 46,973.71	392,026.29	-	392,026.29	357,226.29	34,800.00	356,475.55	356,475.55	34,800.00	35,550.74	90.93
3000	3200	0	0	SERVICIOS DE ARRENDAMIENTO	400,000.00	- 181,599.61	218,400.39	-	218,400.39	218,400.39	-	218,400.39	218,400.39	-	-	100.00
3000	3300	0	0	SERVICIOS PROFESIONALES CIENTIFICOS TE	1,440,500.00	- 134,232.31	1,574,732.31	-	1,574,732.31	1,574,732.31	-	1,553,736.31	1,553,736.31	-	20,996.00	98.67
3000	3400	0	0	SERVICIOS FINANCIEROS BANCARIOS Y COM	687,525.00	- 316,459.50	371,065.50	-	371,065.50	371,065.50	-	355,024.13	355,024.13	-	16,041.37	95.68
3000	3500	0	0	SERVICIOS DE INSTALACION REPARACION N	505,700.00	- 56,298.54	561,998.54	-	561,998.54	561,998.54	-	561,998.54	561,998.54	-	-	100.00
3000	3600	0	0	SERVICIOS DE COMUNICACION SOCIAL Y PL	177,000.00	- 21,248.25	198,248.25	-	198,248.25	198,248.25	-	198,248.25	198,248.25	-	-	100.00
3000	3700	0	0	SERVICIOS DE TRASLADO	213,400.00	- 102,760.01	316,160.01	-	316,160.01	316,160.01	-	316,160.01	316,160.01	-	-	100.00
3000	3800	0	0	SERVICIOS OFICIALES	-	- 1,875.00	1,875.00	-	1,875.00	1,875.00	-	1,875.00	1,875.00	-	-	100.00
3000	3900	0	0	OTROS SERVICIOS GENERALES	358,000.00	- 18,011.00	339,989.00	-	339,989.00	339,989.00	-	280,076.00	280,076.00	-	59,913.00	82.38
4000	4300	0	0	SUBSIDIOS Y SUBVENCIONES	50,000.00	- 422,069.07	472,069.07	-	472,069.07	277,638.93	194,430.14	277,638.93	277,638.93	194,430.14	194,430.14	58.81
5000	5100	0	0	MOBILIARIO Y EQUIPO DE ADMINISTRACIO	193,000.00	- 135,038.89	57,961.11	-	57,961.11	57,961.11	-	57,961.11	57,961.11	-	-	100.00
5000	5600	0	0	MAQUINARIA OTROS EQUIPOS Y HERRAMII	21,000.00	- 618,181.45	639,181.45	-	639,181.45	126,828.09	512,353.36	126,828.09	126,828.09	512,353.36	512,353.36	19.84
5000	5900	0	0	ACTIVOS INTANGIBLES	85,000.00	- 24,995.52	60,004.48	-	60,004.48	60,004.48	-	60,004.48	60,004.48	-	-	100.00
1000	1100	1130	1131	SUELDO BASE	9,912,000.00	- 646,420.58	9,265,579.42	-	9,265,579.42	9,265,579.42	-	9,130,408.24	9,130,408.24	-	135,171.18	98.54
1000	1100	1130	1132	COMPLEMENTO DE SUELDO	-	-	-	-	-	-	-	-	-	-	-	-
1000	1300	1320	1321	PRIMA VACACIONAL	144,000.00	- 12,926.51	131,073.49	-	131,073.49	131,073.49	-	131,073.49	131,073.49	-	-	100.00
1000	1300	1320	1323	GRATIFICACION DE FIN DE AÑO	1,380,000.00	- 72,740.89	1,307,259.11	-	1,307,259.11	1,307,259.11	-	971,458.87	971,458.87	-	335,800.24	74.31
1000	1400	1410	1411	CUOTAS AL IMS	1,126,000.00	- 175,921.63	950,078.37	-	950,078.37	950,078.37	-	860,743.87	860,743.87	-	89,334.50	90.60
1000	1400	1420	1421	CUOTAS PARA LA VIVIENDA	654,000.00	- 137,993.15	516,006.85	-	516,006.85	516,006.85	-	415,144.42	415,144.42	-	100,862.43	80.45
1000	1400	1430	1431	CUOTAS PARA EL SISTEMA DE AHORRO PAR	790,000.00	- 147,244.95	642,755.05	-	642,755.05	642,755.05	-	517,850.72	517,850.72	-	124,904.33	80.57
1000	1400	1440	1441	CUOTAS PARA EL SEGURO DE VIDA DEL PER	20,000.00	- 15,556.26	4,443.74	-	4,443.74	4,443.74	-	4,443.74	4,443.74	-	-	100.00
1000	1400	1440	1444	SEGURO GASTOS MEDICOS MAYORES	350,000.00	- 95,471.48	254,528.52	-	254,528.52	254,528.52	-	254,528.52	254,528.52	-	-	100.00
1000	1500	1510	1511	FONDO DE AHORRO	210,000.00	- 23,666.66	186,333.34	-	186,333.34	186,333.34	-	125,385.95	125,385.95	-	60,947.39	67.29
1000	1500	1520	1521	INDENMNIZACIONES Y LIQUIDACIONES POR I	-	- 1,318,873.34	1,318,873.34	-	1,318,873.34	688,873.82	629,999.52	552,074.94	552,074.94	629,999.52	766,798.40	41.86
1000	1500	1540	1541	PRESTACIONES CONTRACTUALES MENSUAL	240,000.00	- 16,646.88	223,353.12	-	223,353.12	223,353.12	-	223,353.12	223,353.12	-	-	100.00
1000	1600	1610	1612	PREVISION DE INCREMENTO SALARIAL	180,000.00	- 180,000.00	-	-	-	-	-	-	-	-	-	-
1000	1700	1710	1711	ESTIMULOS POR PRODUCTIVIDAD	2,060,000.00	- 221,470.55	1,838,529.45	-	1,838,529.45	1,838,529.45	-	1,405,419.80	1,405,419.80	-	433,109.65	76.44
2000	2100	2110	2111	MATERIALES UTILES Y EQUIPOS MENORES	89,000.00	- 8,199.35	97,199.35	-	97,199.35	97,199.35	-	97,199.35	97,199.35	-	-	100.00
2000	2100	2140	2141	MATERIALES UTILES Y EQ MENORES DE TEC	13,000.00	- 1,040.12	11,959.88	-	11,959.88	11,959.88	-	7,622.64	7,622.64	-	4,337.24	63.74
2000	2100	2150	2151	MATERIAL IMPRESO E INFORMACION DIGIT	-	- 1,500.00	1,500.00	-	1,500.00	1,500.00	-	1,500.00	1,500.00	-	-	100.00
2000	2100	2160	2161	MATERIAL DE LIMPIEZA	24,500.00	- 11,147.25	13,352.75	-	13,352.75	13,352.75	-	13,352.75	13,352.75	-	-	100.00
2000	2200	2210	2211	ALIMENTACION EN OFICINAS O LUGARES D	48,000.00	- 15,395.80	32,604.20	-	32,604.20	32,604.20	-	32,604.25	32,604.25	-	0.05	100.00
2000	2200	2210	2212	ALIMENTACION EN EVENTOS OFICIALES	11,500.00	- 2,658.00	14,158.00	-	14,158.00	14,158.00	-	14,158.00	14,158.00	-	-	100.00
2000	2200	2210	2213	ALIMENTACION EN PROGRAMAS DE CAPAC	61,000.00	- 33,867.18	27,132.82	-	27,132.82	27,132.82	-	27,132.82	27,132.82	-	-	100.00
2000	2200	2230	2231	UTENSILIOS PARA EL SERVICIO DE ALIMENT	2,000.00	- 185.10	1,814.90	-	1,814.90	1,814.90	-	1,814.90	1,814.90	-	-	100.00
2000	2400	2460	2461	MATERIAL ELECTRICO Y ELECTRONICO	14,500.00	- 75,494.02	89,994.02	-	89,994.02	89,994.02	-	89,994.02	89,994.02	-	-	100.00
2000	2400	2480	2481	MATERIALES COMPLEMENTARIOS	2,000.00	- 73,983.11	75,983.11	-	75,983.11	75,983.11	-	75,983.11	75,983.11	-	-	100.00
2000	2600	2610	2611	COMBUSTIBLES LUBRICANTES Y ADITIVOS	135,000.00	- 8,000.00	143,000.00	-	143,000.00	143,000.00	-	143,000.00	143,000.00	-	-	100.00
2000	2900	2910	2911	HERRAMIENTAS MENORES	-	- 1,419.55	1,419.55	-	1,419.55	1,419.55	-	1,419.55	1,419.55	-	-	100.00
2000	2900	2920	2921	REFACCIONES Y ACCESORIOS MENORES DE	2,500.00	- 5,515.34	8,015.34	-	8,015.34	8,015.34	-	8,015.34	8,015.34	-	-	100.00
2000	2900	2930	2931	REFACCIONES Y ACCESORIOS MENORES DE	2,000.00	- 515.20	1,484.80	-	1,484.80	1,484.80	-	1,484.80	1,484.80	-	-	100.00
2000	2900	2940	2941	REFACCIONES Y ACCESORIOS MENORES DE	4,000.00	- 5,155.01	9,155.01	-	9,155.01	9,155.01	-	9,155.01	9,155.01	-	-	100.00



2000	2900	2960	2961	REFACCIONES Y ACCESORIOS MENORES DE	11,000.00	-	1,782.36	9,217.64	-	9,217.64	9,217.64	-	9,217.64	9,217.64	-	-	100.00
3000	3100	3110	3111	ENERGIA ELECTRICA	305,000.00	-	79,412.00	225,588.00	-	225,588.00	225,588.00	-	225,588.00	225,588.00	-	-	100.00
3000	3100	3110	3113	OTROS PAGOS DERIVADOS DE LA PRESTACI	-	-	34,800.00	34,800.00	-	34,800.00	-	34,800.00	-	-	34,800.00	34,800.00	-
3000	3100	3130	3131	AGUA	28,000.00	-	6,404.00	34,404.00	-	34,404.00	34,404.00	-	34,404.00	34,404.00	-	-	100.00
3000	3100	3140	3141	TELEFONIA TRADICIONAL	91,500.00	-	15,512.04	75,987.96	-	75,987.96	75,987.96	-	75,987.96	75,987.96	-	-	100.00
3000	3100	3170	3171	SERVICIOS DE ACCESO DE INTERNET REDES	-	-	8,120.00	8,120.00	-	8,120.00	-	8,120.00	-	-	-	-	100.00
3000	3100	3180	3182	SERVICIOS POSTALES	14,500.00	-	1,373.67	13,126.33	-	13,126.33	13,126.33	-	12,375.59	12,375.59	-	750.74	94.28
3000	3200	3210	3211	ARRENDAMIENTO DE TERRENOS	-	-	9,630.19	9,630.19	-	9,630.19	9,630.19	-	9,630.19	9,630.19	-	-	100.00
3000	3200	3220	3221	ARRENDAMIENTO DE EDIFICIOS	57,500.00	-	16,740.00	74,240.00	-	74,240.00	74,240.00	-	74,240.00	74,240.00	-	-	100.00
3000	3200	3230	3231	ARRENDAMIENTO DE MOBILIARIO Y EQUIPI	212,500.00	-	86,124.60	126,375.40	-	126,375.40	126,375.40	-	126,375.40	126,375.40	-	-	100.00
3000	3200	3270	3271	ARRENDAMIENTO DE ACTIVOS INTANGIBLE	68,000.00	-	59,845.20	8,154.80	-	8,154.80	8,154.80	-	8,154.80	8,154.80	-	-	100.00
3000	3200	3290	3291	OTROS ARRENDAMIENTOS	62,000.00	-	-	-	-	-	-	-	-	-	-	-	-
3000	3300	3310	3311	SERVICIOS LEGALES DE CONTABILIDAD AU	553,000.00	-	3,635.83	549,364.17	-	549,364.17	549,364.17	-	528,368.17	528,368.17	-	20,996.00	96.18
3000	3300	3330	3331	SERVICIOS DE CONSULTORIA ADMINISTRAT	65,000.00	-	59,176.80	5,823.20	-	5,823.20	5,823.20	-	5,823.20	5,823.20	-	-	100.00
3000	3300	3330	3332	SERVICIOS EN TECNOLOGIAS DE LA INFORM	194,000.00	-	92,088.20	101,911.80	-	101,911.80	101,911.80	-	101,911.80	101,911.80	-	-	100.00
3000	3300	3340	3341	SERVICIOS DE CAPACITACION	533,500.00	-	224,184.35	757,684.35	-	757,684.35	757,684.35	-	757,684.35	757,684.35	-	-	100.00
3000	3300	3360	3361	SERVICIOS DE APOYO ADMINISTRATIVO FO	95,000.00	-	64,948.79	159,948.79	-	159,948.79	159,948.79	-	159,948.79	159,948.79	-	-	100.00
3000	3300	3380	3381	SERVICIOS DE VIGILANCIA	-	-	-	-	-	-	-	-	-	-	-	-	-
3000	3400	3410	3411	SERVICIOS FINANCIEROS Y BANCARIOS	383,425.00	-	100,171.39	283,253.61	-	283,253.61	283,253.61	-	269,179.33	269,179.33	-	14,074.28	95.03
3000	3400	3420	3421	SERVICIOS DE COBRANZA INVESTIGACION	62,000.00	-	29,542.42	32,457.58	-	32,457.58	32,457.58	-	30,490.49	30,490.49	-	1,967.09	93.94
3000	3400	3450	3451	SEGURO DE BIENES PATRIMONIALES	62,100.00	-	6,745.69	55,354.31	-	55,354.31	55,354.31	-	55,354.31	55,354.31	-	-	100.00
3000	3400	3480	3481	COMISIONES POR VENTAS	180,000.00	-	180,000.00	-	-	-	-	-	-	-	-	-	-
3000	3500	3510	3511	CONSERVACION Y MANTENIMIENTO MENO	218,000.00	-	39,326.97	257,326.97	-	257,326.97	257,326.97	-	257,326.97	257,326.97	-	-	100.00
3000	3500	3520	3521	INSTALACION REPARACION Y MANTENIMIE	8,000.00	-	3,310.12	4,689.88	-	4,689.88	4,689.88	-	4,689.88	4,689.88	-	-	100.00
3000	3500	3530	3531	INSTALACION Y REPARACION Y MANTENIM	29,000.00	-	18,854.62	10,145.38	-	10,145.38	10,145.38	-	10,145.38	10,145.38	-	-	100.00
3000	3500	3550	3551	REPARACION Y MANTENIMIENTO DE EQUIP	54,000.00	-	30,630.67	84,630.67	-	84,630.67	84,630.67	-	84,630.67	84,630.67	-	-	100.00
3000	3500	3580	3581	SERVICIOS DE LIMPIEZA Y MANEJO DE DESE	174,000.00	-	14,153.64	188,153.64	-	188,153.64	188,153.64	-	188,153.64	188,153.64	-	-	100.00
3000	3500	3590	3591	SERVICIOS DE JARDINERIA Y FUMIGACION	22,700.00	-	5,648.00	17,052.00	-	17,052.00	17,052.00	-	17,052.00	17,052.00	-	-	100.00
3000	3600	3610	3611	DIFUSION POR RADIO TELEVISION Y OTROS	-	-	-	-	-	-	-	-	-	-	-	-	-
3000	3600	3610	3613	SERVICIOS DE IMPRESION Y REPRODUCCIOI	23,000.00	-	15,138.00	7,862.00	-	7,862.00	7,862.00	-	7,862.00	7,862.00	-	-	100.00
3000	3600	3620	3621	DIFUSION POR RADIO TELEVISION Y OTROS	23,000.00	-	89,547.84	112,547.84	-	112,547.84	112,547.84	-	112,547.84	112,547.84	-	-	100.00
3000	3600	3630	3631	SERVICIOS DE CREATIVIDAD PREPRDUCCIOI	79,000.00	-	4,734.39	74,265.61	-	74,265.61	74,265.61	-	74,265.61	74,265.61	-	-	100.00
3000	3600	3660	3661	SERVICIO DE CREACION Y DIFUSION DE CON	52,000.00	-	48,427.20	3,572.80	-	3,572.80	3,572.80	-	3,572.80	3,572.80	-	-	100.00
3000	3700	3710	3711	PASAJES AEREOS	65,000.00	-	28,758.09	36,241.91	-	36,241.91	36,241.91	-	36,241.91	36,241.91	-	-	100.00
3000	3700	3720	3721	PASAJES TERRESTRES	7,000.00	-	1,963.61	8,963.61	-	8,963.61	8,963.61	-	8,963.61	8,963.61	-	-	100.00
3000	3700	3750	3751	VIATICOS EN EL PAIS	65,400.00	-	55,060.40	120,460.40	-	120,460.40	120,460.40	-	120,460.40	120,460.40	-	-	100.00
3000	3700	3750	3752	GASTO DE TRASLADOS EN COMISIONES OFI	73,000.00	-	76,151.09	149,151.09	-	149,151.09	149,151.09	-	149,151.09	149,151.09	-	-	100.00
3000	3700	3790	3791	OTROS SERVICIOS DE TRASLADO Y HOSPEDAJE	3,000.00	-	1,657.00	1,343.00	-	1,343.00	1,343.00	-	1,343.00	1,343.00	-	-	100.00
3000	3800	3830	3831	CONGRESOS Y CONVENCIONES	-	-	1,875.00	1,875.00	-	1,875.00	1,875.00	-	1,875.00	1,875.00	-	-	100.00
3000	3900	3920	3921	IMPUESTOS Y DERECHOS	-	-	242.00	242.00	-	242.00	242.00	-	242.00	242.00	-	-	100.00
3000	3900	3920	3923	TENENCIA Y CANJE DE PLACAS	12,000.00	-	4,340.00	7,660.00	-	7,660.00	7,660.00	-	7,660.00	7,660.00	-	-	100.00
3000	3900	3980	3982	IMPUESTO SOBRE NOMINA	343,000.00	-	13,154.00	329,846.00	-	329,846.00	329,846.00	-	269,933.00	269,933.00	-	59,913.00	81.84
3000	3900	3990	3991	OTROS SERVICIOS GENERALES	3,000.00	-	759.00	2,241.00	-	2,241.00	2,241.00	-	2,241.00	2,241.00	-	-	100.00
4000	4300	4390	4391	OTROS SUBSIDIOS	50,000.00	-	422,069.07	472,069.07	-	472,069.07	277,638.93	194,430.14	277,638.93	277,638.93	194,430.14	194,430.14	58.81
5000	5100	5110	5111	MUEBLES DE OFICINA Y ESTANTERIA	36,000.00	-	14,153.42	21,846.58	-	21,846.58	21,846.58	-	21,846.58	21,846.58	-	-	100.00
5000	5100	5150	5151	EQUIPO DE COMPUTO Y DE TECNOLOGIAS I	72,000.00	-	35,885.47	36,114.53	-	36,114.53	36,114.53	-	36,114.53	36,114.53	-	-	100.00
5000	5100	5190	5191	OTROS MOBILIARIOS Y EQUIPOS DE ADMIN	85,000.00	-	85,000.00	-	-	-	-	-	-	-	-	-	-
5000	5600	5640	5641	SISTEMA DE AIRE ACONDICIONADO CALEFA	21,000.00	-	90,464.40	111,464.40	-	111,464.40	111,464.40	-	111,464.40	111,464.40	-	-	100.00
5000	5600	5650	5651	EQUIPO DE COMUNICACION Y TELECOMUN	-	-	15,363.69	15,363.69	-	15,363.69	15,363.69	-	15,363.69	15,363.69	-	-	100.00
5000	5600	5660	5661	EQUIPOS DE GENERACION ELECTRICA APAR	-	-	512,353.36	512,353.36	-	512,353.36	-	512,353.36	-	-	512,353.36	512,353.36	-
5000	5900	5910	5911	SOFTWARE	15,000.00	-	15,000.00	-	-	-	-	-	-	-	-	-	-
5000	5900	5970	5971	LICENCIAS INFORMATICAS E INTELECTUALE	70,000.00	-	9,995.52	60,004.48	-	60,004.48	60,004.48	-	60,004.48	60,004.48	-	-	100.00
<b>TOTALES</b>					<b>22,056,125.00</b>	<b>324,391.57</b>	<b>22,380,516.57</b>	<b>-</b>	<b>22,380,516.57</b>	<b>21,008,933.55</b>	<b>1,371,583.02</b>	<b>19,489,966.65</b>	<b>19,489,966.65</b>	<b>1,371,583.02</b>	<b>2,890,549.92</b>	<b>87.08</b>	

  
CHRISTIAN MEADE HERVENT  
COORDINADOR GENERAL

  
YOLANDA MACÍAS LARA  
DDF SIFIOE

  
C.P. JOSEFINA VALDOVINOS SANCHEZ  
COINTEGRA S.C.



Estado Analítico del Ejercicio del Presupuesto de Egresos  
Clasificación Funcional (Finalidad y Función)  
ARRENDAMIENTO DE ACTIVOS INTANGIBLES

Concepto	Egresos					Subejercicio 6 = (3 - 4)
	Aprobado	Ampliaciones/ (Reducciones)	Modificado	Devengado	Pagado	
	1	2	3 = (1 + 2)	4	5	
<b>Gobierno</b>						
Legislación						
Justicia						
Coordinación de la Política de Gobierno						
Relaciones Exteriores						
Asuntos Financieros y Hacendarios						
Seguridad Nacional						
Asuntos de Orden Público y de Seguridad Interior						
Otros Servicios Generales						
<b>Desarrollo Social</b>						
Protección Ambiental						
Vivienda y Servicios a la Comunidad						
Salud						
Recreación, Cultura y Otras Manifestaciones Sociales						
Educación						
Protección Social						
Otros Asuntos Sociales						
<b>Desarrollo Económico</b>						
Asuntos Económicos, Comerciales y Laborales en General	22,056,125.00	324,391.57	22,380,516.57	21,008,933.55	19,489,966.65	1,371,583.02
Agropecuaria, Silvicultura, Pesca y Caza						
Combustibles y Energía						
Minería, Manufacturas y Construcción						
Transporte						
Comunicaciones						
Turismo						
Ciencia, Tecnología e Innovación						
Otras Industrias y Otros Asuntos Económicos						
<b>Otras no Clasificadas en Funciones Anteriores</b>						
Transacciones de la Deuda Pública / Costo Financiero de la Deuda						
Transferencias, Participaciones y Aportaciones entre Diferentes Niveles y Ordenes de Gobierno						
Saneamiento del Sistema Financiero						
Adeudos de Ejercicios Fiscales Anteriores						
<b>Total del Gasto</b>	<b>22,056,125.00</b>	<b>324,391.57</b>	<b>22,380,516.57</b>	<b>21,008,933.55</b>	<b>19,489,966.65</b>	<b>1,371,583.02</b>

CHRISTIAN MEADE HERVERT  
COORDINADOR GENERAL


YOLANDA MACIAS LARA  
DDF SIFIDE

C.P. JOSEFINA VALDOVINOS SANCHEZ  
COINTEGRA S.C.

Bajo protesta de decir verdad declaramos que los Estados Financieros y sus notas, son razonables, correctos y son responsabilidad del emisor.

SISTEMA DE FINANCIAMIENTO PARA EL DESARROLLO DEL EDO. DE S.L.P.  
 SALVADOR NAVA MTZ 2992  
 SAN LUIS POTOSI  
 ESTADO ANALÍTICO DEL EJERCICIO DEL PRESUPUESTO DE EGRESOS  
 UNIDAD RESPONSABLE  
 DEL 01/01/2018 AL 31/12/2018

CONCEPTO	Autorizado	Ampliación Reducción	Modificado	Disponible a Compro.	Comprometido	Devengado	Comrometi no deveng	Ejercido	Pagado	Subejercicio	Ctas por Pagar	Avance
0535 SISTEMA DE FINANCIAMIENTO PARA EL DESARROLLO DEL EDO DE SLP	22,056,125.00	324,391.57	22,380,516.57	-	22,380,516.57	21,008,933.55	1,371,583.02	19,489,966.65	19,489,966.65	1,371,583.02	2,890,549.92	87.08
<b>TOTALES</b>	<b>22,056,125.00</b>	<b>324,391.57</b>	<b>22,380,516.57</b>	<b>-</b>	<b>22,380,516.57</b>	<b>21,008,933.55</b>	<b>1,371,583.02</b>	<b>19,489,966.65</b>	<b>19,489,966.65</b>	<b>1,371,583.02</b>	<b>2,890,549.92</b>	<b>87.08</b>



CHRISTIAN MEADE HERVERT  
COORDINADOR GENERAL



YOLANDA MACÍAS LARA  
DDF SÍFIDE




C.P. JOSEFINA VALDOVINOS SANCHEZ  
COINTEGRA S.C.

Bajo protesta de decir verdad declaramos que los Estados Financieros y sus notas, son razonables, correctos y son responsabilidad del emisor.

SISTEMA DE FINANCIAMIENTO PARA EL DESARROLLO DEL EDO. DE S.L.P.  
 SALVADOR NAVA MTZ 2992  
 SAN LUIS POTOSI  
 ESTADO ANALÍTICO DEL EJERCICIO DEL PRESUPUESTO DE EGRESOS  
 DISTRIBUCION GEOGRAFICA  
 DEL 01/01/2018 AL 31/12/2018

	CONCEPTO	Autorizado	Ampliación Reducción	Modificado	Disponible a Compro.	Comprometido	Devengado	Comrometi no deveng	Ejercido	Pagado	Subejercicio	Ctas por Pagar	Avance
24	SAN LUIS POTOSI	22,056,125.00	324,391.57	22,380,516.57	-	22,380,516.57	21,008,933.55	1,371,583.02	19,489,966.65	19,489,966.65	1,371,583.02	2,890,549.92	87.08
	<b>TOTALES</b>	<b>22,056,125.00</b>	<b>324,391.57</b>	<b>22,380,516.57</b>	<b>-</b>	<b>22,380,516.57</b>	<b>21,008,933.55</b>	<b>1,371,583.02</b>	<b>19,489,966.65</b>	<b>19,489,966.65</b>	<b>1,371,583.02</b>	<b>2,890,549.92</b>	<b>87.08</b>



CHRISTIAN MEADE HERVERT  
 COORDINADOR GENERAL



YOLANDA MACÍAS LARA  
 DDF-SIFIDE



C.P. JOSEFINA VALDOVINOS SANCHEZ  
 COINTEGRA S.C.

Bajo protesta de decir verdad declaramos que los Estados Financieros y sus notas, son razonables, correctos y son responsabilidad del emisor.

SISTEMA DE FINANCIAMIENTO PARA EL DESARROLLO DEL EDO DE SLP

Gasto por Categoría Programática

ESTADO ANALÍTICO DEL EJERCICIO DEL PRESUPUESTO DE EGRESOS

Concepto	Egresos					Subejercicio
	Aprobado	Ampliaciones/ (Reducciones)	Modificado	Devengado	Pagado	
	1	2	3 = (1 + 2)	4	5	
Programas						
Subsidios: Sector Social y Privado o Entidades Federativas y Municipios						
Sujetos a Reglas de Operación						
Otros Subsidios						
Desempeño de las Funciones						
Prestación de Servicios Públicos						
Provisión de Bienes Públicos						
Planeación, seguimiento y evaluación de políticas públicas						
Promoción y fomento	22,056,125.00	324,391.57	22,380,516.57	21,008,933.55	19,489,966.65	1,371,583.02
Regulación y supervisión						
Funciones de las Fuerzas Armadas (Únicamente Gobierno Federal)						
Específicos						
Proyectos de Inversión						
Administrativos y de Apoyo						
Apoyo al proceso presupuestario y para mejorar la eficiencia institucional						
Apoyo a la función pública y al mejoramiento de la gestión						
Operaciones ajenas						
Compromisos						
Obligaciones de cumplimiento de resolución jurisdiccional						
Desastres Naturales						
Obligaciones						
Pensiones y jubilaciones						
Aportaciones a la seguridad social						
Aportaciones a fondos de estabilización						
Aportaciones a fondos de inversión y reestructura de pensiones						
Programas de Gasto Federalizado (Gobierno Federal)						
Gasto Federalizado						
Participaciones a entidades federativas y municipios						
Costo financiero, deuda o apoyos a deudores y ahorradores de la banca						
Adeudos de ejercicios fiscales anteriores						
<b>Total del Gasto</b>	<b>22,056,125.00</b>	<b>324,391.57</b>	<b>22,380,516.57</b>	<b>21,008,933.55</b>	<b>19,489,966.65</b>	<b>1,371,583.02</b>

  
 CHRISTIAN MEADE HERVERT  
 COORDINADOR GENERAL

  
 YOLANDA MACÍAS LARA  
 DDF SIFIDE

  
 C.P. JOSEFINA VALDOVINOS SANCHEZ  
 COINTEGRA S.C.

Bajo protesta de decir verdad declaramos que los Estados Financieros y sus notas, son razonables, correctos y son responsabilidad del emisor.



SISTEMA DE FINANCIAMIENTO PARA EL DESARROLLO DEL EDO. DE S.L.P.  
 SALVADOR NAVA MTZ 2992  
 SAN LUIS POTOSI  
 ESTADO ANALÍTICO DEL EJERCICIO DEL PRESUPUESTO DE EGRESOS  
 CAPITULO DEL GASTO  
 DEL 01/01/2018 AL 31/12/2018

CONCEPTO	Autorizado	Ampliación Reducción	Modificado	Disponible a Compro.	Comprometido	Devengado	Comrometi no deveng	Ejercido	Pagado	Subejercicio	Ctas por Pagar	Avance
1000 SERVICIOS PERSONALES	17,066,000.00	- 427,186.20	16,638,813.80	-	16,638,813.80	16,008,814.28	629,999.52	14,591,885.68	14,591,885.68	629,999.52	2,046,928.12	87.70
2000 MATERIALES Y SUMINISTROS	420,000.00	117,991.37	537,991.37	-	537,991.37	537,991.37	-	533,654.18	533,654.18	-	4,337.19	99.19
3000 SERVICIOS GENERALES	4,221,125.00	- 246,629.71	3,974,495.29	-	3,974,495.29	3,939,695.29	34,800.00	3,841,994.18	3,841,994.18	34,800.00	132,501.11	96.67
4000 TRANSFERENCIAS ASIGNACIONES S	50,000.00	422,069.07	472,069.07	-	472,069.07	277,638.93	194,430.14	277,638.93	277,638.93	194,430.14	194,430.14	58.81
5000 BIENES MUEBLES, INMUEBLES E INT	299,000.00	458,147.04	757,147.04	-	757,147.04	244,793.68	512,353.36	244,793.68	244,793.68	512,353.36	512,353.36	32.33
<b>TOTALES</b>	<b>22,056,125.00</b>	<b>324,391.57</b>	<b>22,380,516.57</b>	<b>-</b>	<b>22,380,516.57</b>	<b>21,008,933.55</b>	<b>1,371,583.02</b>	<b>19,489,966.65</b>	<b>19,489,966.65</b>	<b>1,371,583.02</b>	<b>2,890,549.92</b>	<b>87.08</b>



CHRISTIAN MEADE HERVERT  
 COORDINADOR GENERAL



YOLANDA MACÍAS LARA  
 DDF SIFIDE



C.P. JOSEFINA VALDOVINOS SANCHEZ  
 COINTEGRA S.C.

Bajo protesta de decir verdad declaramos que los Estados Financieros y sus notas, son razonables, correctos y son responsabilidad del emisor.

SISTEMA DE FINANCIAMIENTO PARA EL DESARROLLO DEL ESTADO DE SAN LUIS POTOSI

SALVADOR NAVA MTZ 2992

SAN LUIS POTOSI

INFORMACIÓN DEL GASTO POR CATEGORÍA PROGRAMÁTICA

A DICIEMBRE 2018

CLAVE PROGRAMÁTICA		CONCEPTO	METAS		VALUACIÓN MODIFICADA	AVANCE PROGRAMÁTICO		AVANCE FINANCIERO	
PP	CA		INDICADOR	CANTIDAD		CANTIDAD	%	PAGADO	%
F	2.2.4.2.0	FINANCIAMIENTO PARA EL DESARROLLO	MONTO DE FINANCIAMIENTOS OTORGADOS	93,894,017.00	0.00	137,835,515.00	146.80%	19,489,966.64	87.08%

DEFINICION DEL INDICADOR: LLEVAR UN REGISTRO Y CONTROL DEL MONTO COLOCADO A PROYECTOS PRODUCTIVOS, CON EL OBJETIVO DE MEDIR EL CUMPLIMIENTO DE LA META PLANTEADA, EN RELACION AL PRESUPUESTO ASIGNADO AL PROGRAMA

Nota: Cabe señalar que la meta de colocación tuvo incrementos, de acuerdo a los programas que se operaron durante el ejercicio y los cuales se fueron incluyendo en los indicadores

SISTEMA DE FINANCIAMIENTO PARA EL DESARROLLO DEL ESTADO DE SAN LUIS POTOSI

EVALUACION DE LA EJECUCION DEL PROGRAMA  
A DICIEMBRE 2018

Nombre del Indicador: MONTO COLOCADO

Objetivo del indicador: MEDIR EL MONTO DE AVANCE DE LA CANTIDAD COLOCADA AL MES CON BASE A LA META PLANTEADA DE COLOCACIÓN.

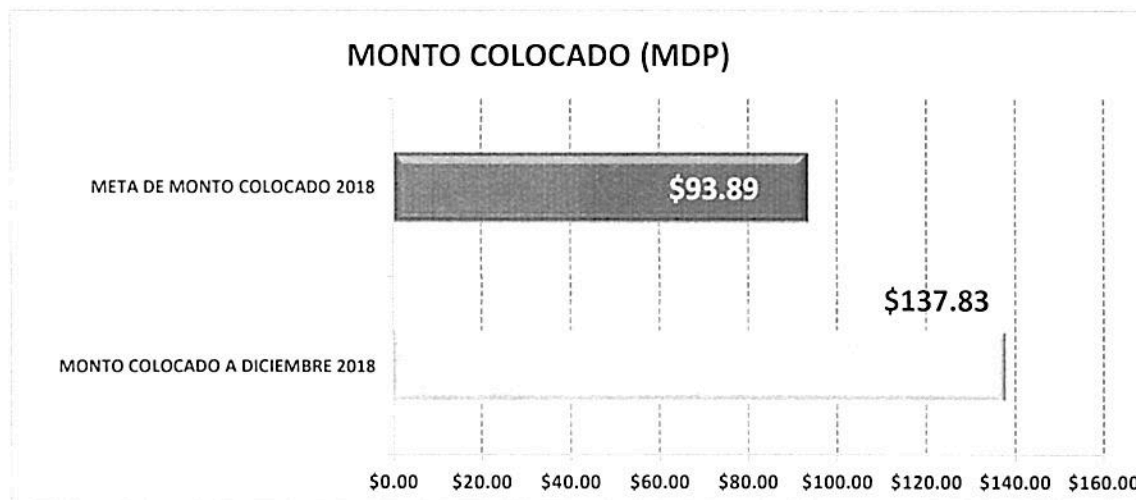
Variables que intervinieron:	MONTO COLOCADO AL MES
	META DE MONTO DE COLOCACIÓN ANUAL

Unidad de Medida:	MILLONES DE PESOS
-------------------	-------------------

Base de comparación: Monto acumulado al mes Vs. Meta anual planteada de colocación.

Interpretación del indicador: Muestra el avance del monto colocado al mes que se reporta con respecto a la colocacion anual planteada en el programa.

MONTO COLOCADO (MDP)		AVANCE DE CUMPLIMIENTO DE LA META
MONTO COLOCADO A DICIEMBRE 2018	\$137.83	
META DE MONTO COLOCADO 2018	\$93.89	146.80%



SISTEMA DE FINANCIAMIENTO PARA EL DESARROLLO DEL ESTADO DE SAN LUIS POTOSI

EVALUACION DE LA EJECUCION PRESUPUESTARIA  
A DICIEMBRE 2018

Nombre del Indicador: MONTO DEL PRESUPUESTO EJERCIDO AL MES CONTRA PRESUPUESTO PROGRAMADO

Objetivo del indicador: DETERMINAR EL MONTO DEL PRESUPUESTO QUE SE HA EJERCIDO EN COMPARACION CON EL PRESUPUESTO PROGRAMADO

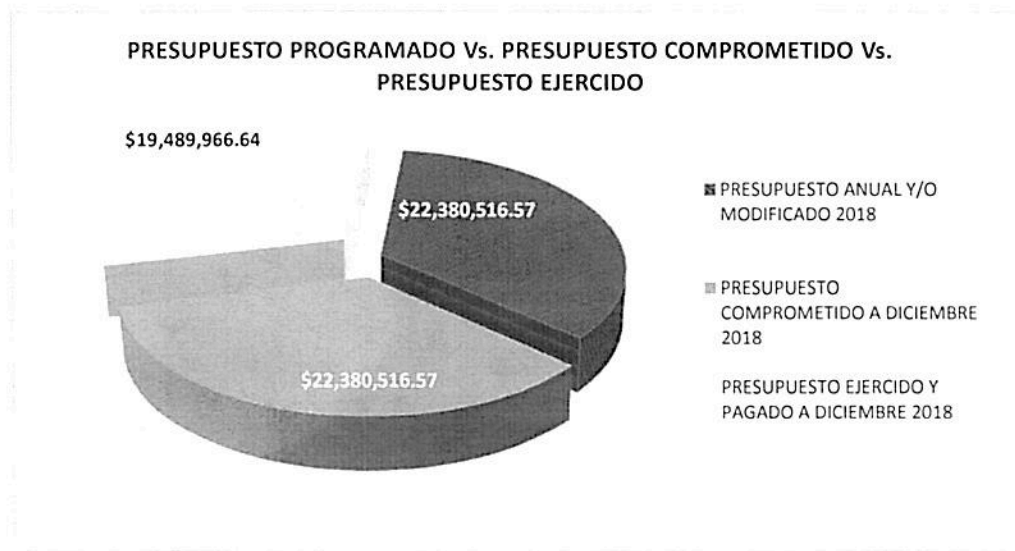
Variables que intervinieron:	MONTO EJERCIDO DEL PRESUPUESTO AL MES
	MONTO DEL PRESUPUESTO ANUAL

Unidad de Medida: MILLONES DE PESOS

Base de comparación: Monto ejercido al mes Vs. Monto de presupuestado anual

Interpretación del indicador: Muestra el avance del ejercicio del presupuesto de manera acumulada.

PRESUPUESTO ANUAL Y/O MODIFICADO 2018	\$22,380,516.57	PORCENTAJE DE AVANCE
PRESUPUESTO COMPROMETIDO A DICIEMBRE 2018	\$22,380,516.57	
PRESUPUESTO EJERCIDO Y PAGADO A DICIEMBRE 2018	\$19,489,966.64	87.08%





SISTEMA DE FINANCIAMIENTO PARA EL DESARROLLO DEL ESTADO DE SAN LUIS POTOSÍ

EVALUACION DE LA EJECUCION PRESUPUESTARIA  
A DICIEMBRE 2018

Nombre del indicador: PROPORCION DEL EJERCICIO DE GASTO POR CAPITULO

Objetivo del indicador: DETERMINAR EL PORCENTAJE DE APLICACIÓN DEL GASTO POR CAPITULO

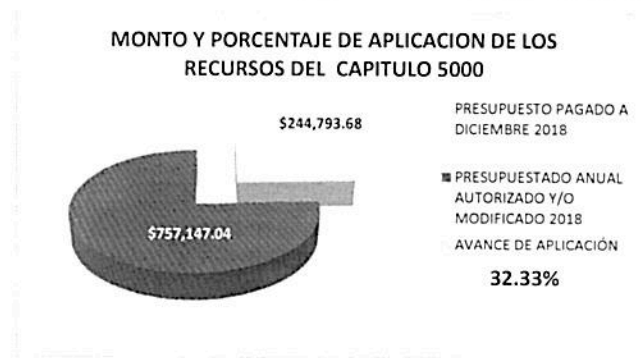
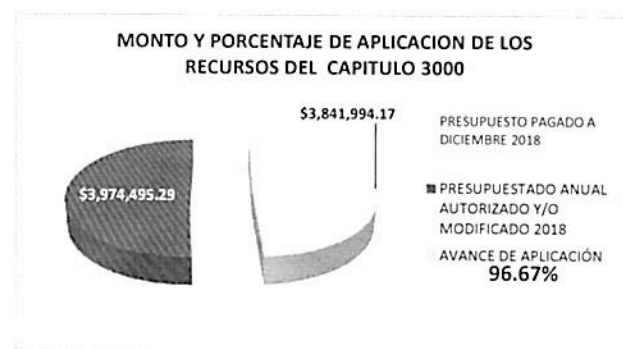
Variables que intervinieron:	TOTAL DEL PRESUPUESTO DE GASTO POR CAPITULO
	TOTAL DEL EJERCICIO DEL PRESUPUESTO POR CAPITULO AL MES

Unidad de Medida:	MILLONES DE PESOS / PORCENTAJE
-------------------	-----------------------------------

Base de comparación: Monto presupuestado por capitulo de gasto Vs. Monto ejercicio por capitulo de gasto

Interpretación del indicador: Muestra el avance del ejercicio de presupuesto por capitulo

	PRESUPUESTO PAGADO A DICIEMBRE 2018	PRESUPUESTADO ANUAL Y/O MODIFICADO 2018	AVANCE DE APLICACIÓN
CAPITULO 1000	\$ 14,591,885.68	\$ 16,638,813.80	87.70%
CAPITULO 2000	\$ 533,654.18	\$ 537,991.37	99.19%
CAPITULO 3000	\$ 3,841,994.17	\$ 3,974,495.29	96.67%
CAPITULO 4000	\$ 277,638.93	\$ 472,069.07	58.81%
CAPITULO 5000	\$ 244,793.68	\$ 757,147.04	32.33%
	\$ 19,489,966.64	\$ 22,380,516.57	87.08%



SISTEMA DE FINANCIAMIENTO PARA EL DESARROLLO DEL ESTADO DE SAN LUIS POTOSI

EVALUACION DE LA EJECUCION PRESUPUESTARIA  
A DICIEMBRE 2018

Nombre del Indicador: MONTO DEL PRESUPUESTO EJERCIDO POR CLASIFICACION ECONOMICA

Objetivo del indicador: DETERMINAR EL MONTO DEL PRESUPUESTO QUE SE HA EJERCIDO AL MES QUE SE REPORTA POR EL TIPO DE GASTO

Variables que intervinieron:	MONTO EJERCIDO DEL PRESUPUESTO POR GASTO DE CAPITAL Y CORRIENTE
	MONTO DEL PRESUPUESTO ANUAL POR GASTO DE CAPITAL Y CORRIENTE

Unidad de Medida: MILLONES DE PESOS

Base de comparación: Monto ejercido al mes

Interpretación del indicador: Muestra el avance del ejercicio del presupuesto de manera acumulada al mes que se reporta con base a la clasificación económica del gasto.

PRESUPUESTO EJERCIDO DE GASTO DE CAPITAL	\$244,793.68
PRESUPUESTO EJERCIDO DE GASTO CORRIENTE	\$19,245,172.96

