

**SISTEMA DE FINANCIAMIENTO PARA EL DESARROLLO DEL ESTADO DE SLP**  
**ESTADO DE POSICION FINANCIERA**  
**AL 30 DE ABRIL DEL 2018**  
(Miles de pesos)

ACTIVO		PASIVO	
2018	abr-17	2018	abr-17
<b>ACTIVO CIRCULANTE</b>		<b>PASIVO CIRCULANTE</b>	
<b>EFFECTIVO Y EQUIVALENTES</b>		<b>CUENTAS POR PAGAR A CORTO PLAZO</b>	
1112 BANCOS TESORERIA	3,826	1,715	2111 SERVICIOS PERSONALES POR PAGAR
<b>DERECHO A RECIBIR EFECTIVO O EQUIVLANTE</b>		644	614
1121 INVERSIONES FINANCIERAS	38,868	17,511	2112 PROVEEDORES
1123 DEUDORES DIVERSOS POR COBRAR	395	174	2116 INTERES Y COMISION POR PAGAR
1126 PRESTAMOS OTORGADOS A CORTO PLAZO	3,272	4,692	2117 RETENCIONES Y CONTRIBUCIONES POR PAGAR
1126 PERSTAMOS OTORGADOS (INTERES VIG)	298	346	2119 OTRAS CUENTAS POR PAGAR
1126 PRESTAMOS OTORGADOS(INTERES VENCIDO)	955	1,031	2161 FONDOS EN GARANTIA A CORTO PLAZO
<b>ESTIMACIONES POR PERDIDAO DETERIOROR DE ACTIVOS CIRCULANTES</b>		11,205	8,119
1161 ESTIMACIONES DE CUENTAS INCOBRABLES	-9,175	-4,668	<b>TOTAL PASIVO CIRCULANTE</b>
<b>BIENES INMUEBLES DERIVADOS DE EMBARGOS, DECOMISOS,</b>			
1194 BIENES INMUEBLES DERIVADOS DE EMBARGOS	4,552	2,594	<b>PASIVO NO CIRCULANTE</b>
			<b>DOCUMENTOS POR PAGAR A LARGO PLAZO</b>
			2229 DOCUMENTOS POR PAGAR
			12,589
			20,944
			<b>PROVISIONES A LARGO PLAZO</b>
			2269 OTRAS PROVISIONES
			2,883
			2,520
			<b>TOTAL PASIVO NO CIRCULANTE</b>
			15,472
			23,464
<b>TOTAL ACTIVO CIRCULANTE</b>	42,991	23,394	<b>TOTAL PASIVO</b>
			26,677
			31,583
<b>ACTIVO NO CIRCULANTE</b>		<b>HACIENDA PUBLICA</b>	
<b>INVERSIONES FINANCIERAS A LARGO PLAZO</b>		3110 PATRIMONIO	
1213 FIDEICOMISO, MANDATOS	11,982	11,982	119,462
1214 PARTICIPACIONES Y APORTACIONES DE CAPITAL	856	856	104,862
<b>DERECHOS A RECIBIR EFECTIVO O EQUIVALENTES A LP</b>		3220 RESULT.EJERC.ANTERIORES	52,722
1123 DEUDORES DIVERSOS A LARGO PLAZO		3230 REVALUOS	8,338
1224 PRESTAMOS OTORGADOS A LP	136,418	138,839	2,287
<b>BIENES INMUEBLES, INFRAESTRUCTURA Y CONSTRUCCIONES EN PROCESO</b>		RESULTADO DEL PERIODO(AHORRO/DESAHORRO)	
1230 BIENES INMUEBLES	22,740	22,740	
<b>BIENES MUEBLES</b>			
1240 BIENES MUEBLES	4,157	3,478	
<b>SOFTWARE Y LICENCIAS</b>			
1251 SOFTWARE/LICENCIAS	36	36	
1252 MARCAS	53	11	
<b>DEPRECIACION, DETERIORO Y AMORTIZACION ACUMULADAD DE BIENES</b>			
1261 DEPRECIACIONES BIENES INMUEBLES	-6,647	-5,992	
1263 DEPRECIACIONES BIENES MUEBLES	-3,080	-2,969	
1265 AMORTIZACION BIENES INTANGIBLES	-21	-20	
<b>TOTAL ACTIVO NO CIRCULANTE</b>	166,495	168,961	<b>TOTAL HACIENDA PUBLICA</b>
			182,809
			160,772
<b>TOTAL DEL ACTIVO</b>	209,486	192,355	<b>TOTAL PASIVO Y HACIENDA PUBLICA</b>
			209,486
			192,355

**CUENTAS DE ORDEN**

CONTROL DE OTORGAMIENTO DE CREDITOS	139,689
CREDITOS FONDO DE GARANTIA	2,524
PRESUPUESTO AUTORIZADO	22,056
PRESUPUESTO MODIFICADO	572
PRESUPUESTO DE EGRESOS POR EJECER	22,628
PRESUPUESTO DE EGRESOS COMRPOMETIDO	6,091
PRESUPUESTO DE EGRESOS DEVENGADO	6,091
PRESUPUESTO DE EGRESOS EJERCIDO	4,983
PRESUPUESTO DE EGRESOS PAGADO	4,983

CHRISTIAN MEADE HERVERT  
COORDINADOR GENERAL

HECTOR S. SALAS SALAZAR  
DDF SIFIDE

C.P. JOSEFINA VALDOVINOS SANCHEZ  
COINTEGRA S.C.

Bajo protesta de decir verdad declaramos que los Estados Financieros y sus notas, son razonables, correctos y son responsabilidad del emisor.

SISTEMA DE FINANCIAMIENTO PARA EL DESARROLLO DEL ESTADO DE SLP


ESTADO DE ACTIVIDADES


DEL 01 DE ENERO AL 30 DE ABRIL DEL 2018

(Miles de pesos)

	2018	abr-17
<b>INGRESOS</b>		
<b>PRODUCTOS</b>		
4150 PRODUCTOS DE TIPO CORRIENTE	425	417
<b>TRANSFENCIAS, ASIGNACIONES Y SUBSIDIOS</b>		
4220 TRANSFERENCIAS, ASIGNACIONES Y SUBSIDIOS	5,218	5,933
<b>INGRESOS FINANCIEROS</b>		
4310 INGRESOS FINANCIEROS (INTERES)	3,579	2,944
4319 RECUPERACIONES	0	0
<b>TOTAL DE INGRESOS:</b>	<u>9,221</u>	<u>9,294</u>
<b>EGRESOS:</b>		
5110 SERVICIOS PERSONALES	4,785	4,598
5120 MATERIALES Y SUMINISTROS	97	82
5130 SERVICIOS GENERALES	991	1,039
5230 SUBSIDIOS Y SUBVENCIONES	76	
5599 OTROS GASTOS	<u>162</u>	<u>166</u>
	6,110	5,885
<b>RESULTADO DE OPERACIÓN</b>	<u>3,111</u>	<u>3,409</u>
<b>MENOS:</b>		
5511 ESTIMACIONES	177	264
5513 DEPRECIACIONES	246	290
5521 IMPUESTOS (ISR)	0	
5522 PROVISIONES (RESERVA LIQ. LAB)	<u>363</u>	<u>382</u>
	786	936
<b>RESULTADO DEL PERIODO(AHORRO/DESAHORRO)</b>	<u>2,326</u>	<u>2,473</u>

Bajo protesta de decir verdad declaramos que los Estados Financieros y sus notas, son razonables, correctos y son responsabilidad del emisor.

  
CHRISTIAN MEADE HERVERT  
COORDINADOR GENERAL

  
HECTOR S. SALAS SALAZAR  
DDF SIFIDE  
SIFIDE

  
S.P. JOSEFINA VALDOVINOS SANCHEZ  
COINTEGRA S.C.

**SISTEMA DE FINANCIAMIENTO PARA EL DESARROLLO DEL ESTADO DE SLP  
ESTADO DE POSICION FINANCIERA  
AL 30 DE ABRIL DEL 2018**

ACTIVO		PASIVO			
ACTIVO CIRCULANTE	ORIGEN	APLICACIÓN	PASIVO CIRCULANTE	ORIGEN	APLICACIÓN
EFFECTIVO Y EQUIVALENTES		2,111			
1112 BANCOS TESORERIA			CUENTAS POR PAGAR A CORTO PLAZO	3,086	
DERECHO A RECIBIR EFFECTIVO O EQUIVLANTE		20,034	2111 SERVICIOS PERSONALES POR PAGAR		
1121 INVERSIONES FINANCIERAS			2112 PROVEEDORES		
1123 DEUDORES DIVERSOS POR COBRAR			2116 INTERES Y COMISION POR PAGAR		
1126 PRESTAMOS OTORGADOS A CORTO PLAZO			2117 RETENCIONES Y CONTRIBUCIONES POR PAGAR		
1126 PERSTAMOS OTORGADOS (INTERES VIG)			2119 OTRAS CUENTAS POR PAGAR		
1126 PRESTAMOS OTORGADOS(INTERES VENCIDO)			2161 FONDOS EN GARANTIA A CORTO PLAZO		
ESTIMACIONES POR PERDIDA O DETERIORO DE ACTIVOS C	4506		<b>TOTAL PASIVO CIRCULANTE</b>	<b>3,086</b>	<b>0</b>
1161 ESTIMACIONES DE CUENTAS INCOBRABLES		1958			
BIENES INMUEBLES DERIVADOS DE EMBARGOS, DECOMISOS,			<b>PASIVO NO CIRCULANTE</b>		
1194 BIENES INMUEBLES DERIVADOS DE EMBARGOS			DOCUMENTOS POR PAGAR A LARGO PLAZO		8355
			2229 DOCUMENTOS POR PAGAR		
			PROVISIONES A LARGO PLAZO	363	
			2269 OTRAS PROVISIONES		
			<b>TOTAL PASIVO NO CIRCULANTE</b>	<b>363</b>	<b>8,355</b>
<b>TOTAL ACTIVO CIRCULANTE</b>	<b>4,506</b>	<b>24,103</b>	<b>TOTAL PASIVO</b>	<b>3,449</b>	<b>8,355</b>
<b>ACTIVO NO CIRCULANTE</b>			<b>HACIENDA PUBLICA</b>		
INVERSIONES FINANCIERAS A LARGO PLAZO					
1213 FIDEICOMISO, MANDATOS		0	HACIENDA PUBLICA/PATRIMO CONT	14600	
1214 PARTICIPACIONES Y APORTACIONES DE CAPITAL			3110 PATRIMONIO		
DERECHOS A RECIBIR EFFECTIVO O EQUIVALENTES A LP	2,422		HACIENDA PUBLICA/PATRIMONIO GENERADO	7,437	
1123 DEUDORES DIVERSOS A LARGO PLAZO			3220 RESULT.EJERC. ANTERIORES		
1224 PRESTAMOS OTORGADOS A LP			3230 REVALUOS		
BIENES INMUEBLES, INFRAESTRUCTURA Y CONSTRUCCIONES EN PROCESO			679 RESULTADO DEL PERIODO(AHORRO/DESAHORRO)		
1230 BIENES INMUEBLES					
BIENES MUEBLES		679			
1240 BIENES MUEBLES					
SOFTWARE Y LICENCIAS		43			
1251 SOFTWARE/LICENCIAS					
1252 MARCAS					
DEPRECIACION, DETERIORO Y AMORTIZACION ACUMULADA	766				
1261 DEPRECIACIONES BIENES INMUEBLES					
1263 DEPRECIACIONES BIENES MUEBLES					
1265 AMORTIZACION BIENES INTANGIBLES					
<b>TOTAL ACTIVO NO CIRCULANTE</b>	<b>3,188</b>	<b>722</b>			
<b>TOTAL DEL ACTIVO</b>	<b>7,694</b>	<b>24,825</b>	<b>TOTAL HACIENDA PUBLICA</b>	<b>22,037</b>	<b>0</b>
			<b>TOTAL PASIVO Y HACIENDA PUBLICA</b>	<b>25,486</b>	<b>8,355</b>
			<b>TOTAL ORIGEN Y APLICACIÓN</b>	<b>33,180</b>	<b>33,180</b>

Este estado de posición financiera declara que los Estados Financieros y sus notas, son razonables, exactos y con responsabilidad del emisor.

  
CHRISTIAN MEADE HERVERT  
COORDINADOR GENERAL

  
HECTOR S. SALAS SALAZAR  
DDF S DE


  
C.P. JOSEFINA VALDIVINOS SANCHEZ  
COINTEGRA S.C.



**SISTEMA DE FINANCIAMIENTO PARA EL DESARROLLO DEL ESTADO DE SLP**  
**ESTADO DE VARIACION EN HACIENDA PUBLICA**  
**DEL 01 DE ENERO AL 30 DE ABRIL DEL 2018**

Concepto	Hacienda pulca/ patrimonio contribuido	Hacienda Publica patrimonio Generados de Ejercicio anteriores	Hacienda Publica Patrimonio Generado del ejercicio	Ajuste por cambios de valor	Total
<b>Patrimonio Neto Inicial Ajustado del Ejercicio</b>	104,861,968.39	-	-	-	104,861,968.39
Aportaciones	104,861,968.39				104,861,968.39
Donaciones de Capital					
Actualización de la Hacienda Pública/Patrimonio					
<b>Hacienda Pública / Patrimonio Neto del Ejercicio</b>		55,909,705.00	-		55,909,705.00
Resultados del Ejercicio (Ahorro/Desahorro)					
Resultados de Ejercicios Anteriores		47,571,212.00			47,571,212.00
Revalúos		8,338,493.00			8,338,493.00
Reservas					
Rectificación de resultados de Ejercicio Anteriores					
<b>Exceso o Insuficiencia en la Actualización de la Hacienda Pública / Patrimonio Neto 2017</b>	104,861,968.39	55,909,705.00	-		160,771,673.39
Resultado por Posición Monetaria					
Resultado por Tenencia de Activos no Monetarios					
<b>Hacienda pública/Patrimonio neto 2017</b>					
<b>Cambios en la Hacienda Pública / Patrimonio Neto del Ejercicio 2018</b>	14,600,000.00				14,600,000.00
Aportaciones	14,600,000.00				14,600,000.00
Donaciones de Capital					
Actualización de la Hacienda Pública/Patrimonio					
<b>Variaciones de la Hacienda Pública / Patrimonio Neto del Ejercicio</b>		5,150,315.00	2,286,756.00		7,437,071.00
Resultados del Ejercicio (Ahorro/Desahorro)			2,286,756.00		2,286,756.00
Resultados de Ejercicios Anteriores		5,150,315.00			5,150,315.00
Revalúos					
Reservas					
Rectificaciones de Resultados de Ejercicios Anteriores					
<b>Cambios en el exceso o insuficiencia en la actualización de la Hacienda Pública / Patrimonio Neto 2018</b>					
Resultado por Posición Monetaria					
Resultado por Tenencia de Activos no Monetarios					
<b>Saldo Neto en la Hacienda Pública / Patrimonio 2018</b>	119,461,968.39	61,060,020.00	2,286,756.00		182,808,744.39

Bajo protesta de decir verdad declaramos que los Estados Financieros y sus notas, son razonables, correctos y son responsabilidad del emisor.

  
**CHRISTIAN MEADE HERVERT**  
 COORDINADOR GENERAL


  
**HECTOR S. SALAS SALAZAR**  
 DDE SIFIDE

  
**C.P. JOSEFINA VALDOVINOS SANCHEZ**  
 COINTEGRA S.C.


SISTEMA DE FINANCIAMIENTO PARA EL DESARROLLO DEL EDO DE SLP  
ESTADO DE FLUJO DE EFECTIVO  
DEL 01 DE ENERO AL 30 DE ABRIL DE 2018

Concepto	2018	2017	Concepto	2018	2017
<b>Flujos de Efectivo de las Actividades de Operación</b>			<b>Flujos de Efectivo de las Actividades de Inversión</b>		
<b>Origen</b>	<b>9,221,346</b>	<b>9,294,135</b>	<b>Origen</b>	<b>12,169,200</b>	<b>13,644,767</b>
Impuestos			Bienes Inmuebles, Infraestructura y Construcciones en Proceso		
Cuotas y Aportaciones de Seguridad Social			Bienes Muebles		
Contribuciones de mejoras			Otros Orígenes de Inversión	12,169,200	13,644,767
Derechos			<b>Aplicación</b>	<b>12,751,396</b>	<b>14,930,026</b>
Productos de Tipo Corriente	424,805	417,023	Bienes Inmuebles, Infraestructura y Construcciones en Proceso		
Aprovechamientos de Tipo Corriente			Bienes Muebles		
Ingresos por Venta de Bienes y Servicios	3,578,541	2,944,312	Otras Aplicaciones de Inversión	12,751,396	14,930,026
Ingresos no Comprendidos en las Fracciones de la Ley de Ingresos Causados en Ejercicios Fiscales Anteriores Pendientes de Liquidación o Pago			<b>Flujos Netos de Efectivo por Actividades de Inversión</b>	<b>582,196</b>	<b>1,285,259</b>
Participaciones y Aportaciones			<b>Flujo de Efectivo de las Actividades de Financiamiento</b>		
Transferencias, Asignaciones y Subsidios y Otras Ayudas	5,218,000	5,932,800	<b>Origen</b>		
Otros Orígenes de Operación			Endeudamiento Neto		
<b>Aplicación</b>	<b>6,934,590</b>	<b>6,821,315</b>	Interno		
Servicios Personales	4,784,537	4,598,111	Externo		
Materiales y Suministros	96,553	82,154	Otros Orígenes de Financiamiento		
Servicios Generales	990,819	1,039,163	<b>Aplicación</b>		
Transferencias Internas y Asignaciones al Sector Público			Servicios de la Deuda		
Transferencias al resto del Sector Público			Interno		
Subsidios y Subvenciones	76,071		Externo		
Ayudas Sociales			Otras Aplicaciones de Financiamiento		
Pensiones y Jubilaciones			<b>Flujos netos de Efectivo por Actividades de Financiamiento</b>		
Transferencias a Fideicomisos, Mandatos y Contratos Anteriores			<b>Incremento/Disminución Neta en el Efectivo y Equivalentes</b>	<b>1,704,560</b>	<b>1,187,561</b>
Transferencias a la Seguridad Social			<b>Efectivo y Equivalentes al Efectivo al Inicio del Ejercicio</b>	<b>2,121,547.00</b>	<b>527,151.00</b>
Donativos			<b>Efectivo y Equivalentes al Efectivo al Final del Ejercicio</b>	<b>3,826,107.00</b>	<b>1,714,712.18</b>
Transferencias al Exterior					
Participaciones					
Aportaciones					
Convenios					
Otras Aplicaciones de Operación	986,610	1,101,887			
<b>Flujos de Efectivo de las Actividades de Operación</b>	<b>2,286,756</b>	<b>2,472,820</b>			


Bajo protesta de decir verdad declaramos que los Estados Financieros y sus notas, son razonables, correctos y son responsabilidad del emisor.



CHRISTIAN MEADE HERVERT  
COORDINADOR GENERAL



HECTOR S. SALAS SALAZAR  
DIRECCIÓN GENERAL DE FIDUCIARIA




C.P. JOSEFINA VALDOVINOS SANCHEZ  
COINTEGRA S.C.

ESTADO ANALÍTICO DEL ACTIVO del 01/04/2018 al 30/04/2018 (Miles de Pesos)  
 SIFIDE  
 SALVADOR NAVA MTZ 2992  
 SAN LUIS POTOSÍ R.F.C. SFD 000509IWA

Empresa	ContabilIDES2014	Saldo Anterior		Debe	Haber	Saldo Actual	Flujo Periodo
	CONCEPTO DE LA CUENTA						
	1112 Bancos/Tesorería	1600	55219		52993	3826	2226
	Efectivo y Equivalentes	1600	55219		52993	3826	2226
	1121 Inversiones financieras de corto plazo	33861	38868		33861	38868	5007
	1123 Deudores diversos por cobrar a Corto Plazo	393	25		23	395	2
	1124 Ingresos por recuperar a Corto Plazo	1	0		0	1	0
	1126 Préstamos otorgados a Corto Plazo	4502	1042		1019	4525	23
	Derechos a Recibir Efectivo o Equivalentes	38757	39935		34903	43789	5032
	1161 (Estimaciones para cuentas incobrables por Derechos a recibir efectivo)	-9116	5		64	-9175	-59
	Estimación por Perdidas o Deterioro de Activos	-9116	5		64	-9175	-59
	1194 Bienes InmMuebles derivados de embargos, decomisos.	4552	0		0	4552	0
	Otros Activos Circulantes	4552	0		0	4552	0
	ACTIVO CIRCULANTE	35793	95159		87960	42992	7199
	1213 Fideicomisos, Mandatos y Contratos Análogos	11982	0		0	11982	0
	1214 Participaciones y Aportaciones de Capital	856	0		0	856	0
	Inversiones Financieras a Largo Plazo	12838	0		0	12838	0
	1224 Préstamos Otorgados a Largo Plazo	137145	12167		12894	136418	-727
	Derechos a Recibir Efectivo o Equivalentes a	137145	12167		12894	136418	-727
	1231 Terrenos	5164	0		0	5164	0
	1232 Edificios	17575	0		0	17575	0
	Bienes Inmuebles, Infraestructura y	22739	0		0	22739	0
	1241 Mobiliario y Equipo de Administración	2441	0		0	2441	0
	1242 Mobiliario y Equipo Educativo y Recreativo	17	0		0	17	0
	1244 Equipo de Transporte	1215	0		0	1215	0
	1248 Maquinaria, otros Equipos y Herramientas	484	0		0	484	0
	Bienes Muebles	4157	0		0	4157	0
	1251 Software	36	0		0	36	0
	1254 Licencias	53	0		0	53	0
	Activos Intangibles	89	0		0	89	0
	1261 Depreciación Acumulada de Bienes Inmuebles	-6593	0		55	-6648	-55
	1263 Depreciación Acumulada de Bienes Muebles	-3073	0		7	-3080	-7
	1265 Amortización Acumulada de Activos Intangibles	-21	0		0	-21	0
	(Depreciaciones, Deterioro y Amortizaciones)	-9687	0		62	-9749	-62
	ACTIVO NO CIRCULANTE	167281	12167		12956	166492	-789
	TOTAL	203074	107326		100916	209484	6410

  
 CHRISTIAN MEADE HERVERT  
 COORDINADOR GENERAL

  
 HECTOR S. SALAS SALAZAR  
 DDF SIFIDE

  
 C.P. JOSEFINA VALDIVINOS SANCHEZ  
 COINTEGRA S.C.

Bajo protesta de decir verdad declaramos que los Estados Financieros y sus notas, son razonables, correctos y son responsabilidad del emisor.

ESTADO ANALÍTICO DEL PASIVO del 01/04/2018 AL 30/04/2017 (Miles de Pesos)  
SIFIDE  
SALVADOR NAVA MTZ 2992

Empresa :	ContabiDES2014	SAN LUIS POTOSI		R.F.C. : SFD 000509IWA		
	CONCEPTO DE LA CUENTA	Saldo Anterior	Debe	Haber	Saldo Actual	Flujo Periodo
	2111 Servicios Personales por pagar a Corto Plazo	-508	928	1065	-645	-137
	2112 Proveedores por pagar a Corto Plazo	-36	229	270	-77	-41
	2116 Intereses y Comisiones por pagar a Corto Plazo	-641	25	27	-643	-2
	2117 Retenciones y Contribuciones por pagar a Corto Plazo	-436	437	717	-716	-280
	2119 Otras Cuentas por pagar a Corto Plazo	-3001	135	6249	-9115	-6114
	2161 FONDOS EN GARANTIA A CORTO PLAZO	-4622	1754	8328	-11196	-6574
	Cuentas por pagar a Corto Plazo	-12	0	0	-12	0
	PASIVO CIRCULANTE	-12	0	0	-12	0
	2229 Otros Documentos por pagar a Largo Plazo	-4634	1754	8328	-11208	-6574
	Documentos por pagar a Largo Plazo	-13173	584	0	-12589	584
	2269 Otras Provisiones a Largo Plazo	-13173	584	0	-12589	584
	Provisiones a Largo Plazo	-2883	0	0	-2883	0
	PASIVO NO CIRCULANTE	-2883	0	0	-2883	0
	TOTAL	-16056	584	0	-15472	584
		-20690	2338	8328	-26680	-5990



CHRISTIAN MEADE HERVERT  
COORDINADOR GENERAL



HECTOR S. SALAS SALAZAR  
PDF/SIFIDE



C.P. JOSEFINA VALDOVINOS SANCHEZ  
COINTEGRA S.C.

Bajo protesta de decir verdad declaramos que los Estados Financieros y sus notas, son razonables, correctos y son responsabilidad del emisor.

**SISTEMA DE FINANCIAMIENTO PARA EL DESARROLLO DEL EDO DE SLP**  
**CLASIFICACION ECONOMICA AL 30 DE ABRIL DEL 2018**  
(Miles de pesos)

**INGRESOS**

**INGRESOS CORRIENTES**

**INGRESOS FINANCIEROS**

INTERESES GANADOS DE VALORES, CREDITOS, BONOS Y OTROS 3,037

**PRODUCTOS**

PRODUCTOS TIPO CORRIENTE 425

**TRANSFENCIAS, ASIGNACIONES Y SUBSIDIOS**

TRANSFERENCIAS, ASIGNACIONES Y SUBSIDIOS 5,218

**TOTAL DE INGRESOS: 8,679**

**GASTOS**

**GASTOS CORRIENTES**

SERVICIOS PERSONALES 4,785

MATERIALES Y SUMINISTROS 97

SERVICIOS GENERALES 991

---

5,872

**TOTAL DE GASTOS: 5,872**



SIFIDE  
 SALVADOR NAVA MTZ 2992  
 SAN LUIS POTOSI  
 ESTADO ANALÍTICO DE INGRESO PRESUPUESTAL DEL 01/01/2018 AL 30/04/2018

Fuentes del Ingreso	Autorizado	Amplia/Redu	Modificado	Devengado	Recaudado	Diferencia	Avance
51 Productos de tipo corriente	657,567.00		657,567.00		424,805.00	232,762.00	64.6
52 Productos de capital	370,000.00		370,000.00		542,192.00	- 172,192.00	146.5
71 Ingresos por ventas de bienes y servicios c	7,645,400.00		7,645,400.00		3,036,349.00	4,609,051.00	39.7
91 Transferencias Internas y Asignaciones al S	15,692,564.00		15,692,564.00		5,218,000.00	10,474,564.00	33.3
<b>TOTALES</b>	<b>24,365,531.00</b>		<b>24,365,531.00</b>		<b>9,221,346.00</b>	<b>15,144,185.00</b>	<b>37.85</b>

CHRISTIAN MEADE HERVERT  
 COORDINADOR GENERAL

HECTOR S. SALAS SALAZAR  
 DD

C.P. JOSEFINA VALDOVINOS SANCHEZ  
 COINTEGRA S.C.



2000	2900	2960	2961	REFACCIONES Y ACCESORIOS MENORES DE	11,000.00	-	11,000.00	6,037.01	4,962.99	4,962.99	-	4,962.99	4,962.99	6,037.01	-	45.12
3000	3100	3110	3111	ENERGIA ELECTRICA	305,000.00	-	305,000.00	273,944.00	31,056.00	31,056.00	-	31,056.00	31,056.00	273,944.00	-	10.18
3000	3100	3130	3131	AGUA	28,000.00	-	28,000.00	15,825.00	12,175.00	12,175.00	-	12,175.00	12,175.00	15,825.00	-	43.48
3000	3100	3140	3141	TELEFONIA TRADICIONAL	91,500.00	-	91,500.00	66,220.89	25,279.11	25,279.11	-	25,279.11	25,279.11	66,220.89	-	27.63
3000	3100	3170	3171	SERVICIOS DE ACCESO DE INTERNET REDES	-	3,480.00	3,480.00	-	3,480.00	3,480.00	-	3,480.00	3,480.00	-	-	100.00
3000	3100	3180	3182	SERVICIOS POSTALES	14,500.00	-	14,500.00	10,976.95	3,523.05	3,523.05	-	3,523.05	3,523.05	10,976.95	-	24.30
3000	3200	3220	3221	ARRENDAMIENTO DE EDIFICIOS	57,500.00	3,480.00	54,020.00	42,020.00	12,000.00	12,000.00	-	12,000.00	12,000.00	42,020.00	-	22.21
3000	3200	3230	3231	ARRENDAMIENTO DE MOBILIARIO Y EQUIPO	212,500.00	-	212,500.00	136,230.00	76,270.00	76,270.00	-	76,270.00	76,270.00	136,230.00	-	35.89
3000	3200	3270	3271	ARRENDAMIENTO DE ACTIVOS INTANGIBLE	68,000.00	-	68,000.00	64,694.00	3,306.00	3,306.00	-	3,306.00	3,306.00	64,694.00	-	4.86
3000	3200	3290	3291	OTROS ARRENDAMIENTOS	62,000.00	-	62,000.00	62,000.00	-	-	-	-	-	62,000.00	-	-
3000	3300	3310	3311	SERVICIOS LEGALES DE CONTABILIDAD AU	553,000.00	-	553,000.00	416,114.85	136,885.15	136,885.15	-	108,810.25	108,810.25	416,114.85	28,074.90	19.68
3000	3300	3330	3331	SERVICIOS DE CONSULTORIA ADMINISTRAT	65,000.00	-	65,000.00	65,000.00	-	-	-	-	-	65,000.00	-	-
3000	3300	3330	3332	SERVICIOS EN TECNOLOGIAS DE LA INFORM	194,000.00	-	194,000.00	180,544.00	13,456.00	13,456.00	-	13,456.00	13,456.00	180,544.00	-	6.94
3000	3300	3340	3341	SERVICIOS DE CAPACITACION	533,500.00	100,000.00	633,500.00	326,447.60	307,052.40	307,052.40	-	275,732.40	275,732.40	326,447.60	31,320.00	43.53
3000	3300	3360	3361	SERVICIOS DE APOYO ADMINISTRATIVO FC	95,000.00	-	95,000.00	81,619.34	13,380.66	13,380.66	-	13,380.66	13,380.66	81,619.34	-	14.08
3000	3300	3380	3381	SERVICIOS DE VIGILANCIA	-	-	-	-	-	-	-	-	-	-	-	-
3000	3400	3410	3411	SERVICIOS FINANCIEROS Y BANCARIOS	383,425.00	-	383,425.00	257,224.22	126,200.78	126,200.78	-	99,585.37	99,585.37	257,224.22	26,615.41	25.97
3000	3400	3420	3421	SERVICIOS DE COBRANZA INVESTIGACION	62,000.00	-	62,000.00	52,506.16	9,493.84	9,493.84	-	9,493.84	9,493.84	52,506.16	-	15.31
3000	3400	3450	3451	SEGURO DE BIENES PATRIMONIALES	62,100.00	-	62,100.00	38,940.26	23,159.74	23,159.74	-	23,159.74	23,159.74	38,940.26	-	37.29
3000	3400	3480	3481	COMISIONES POR VENTAS	180,000.00	-	180,000.00	180,000.00	-	-	-	-	-	180,000.00	-	-
3000	3500	3510	3511	CONSERVACION Y MANTENIMIENTO MENC	218,000.00	-	218,000.00	182,835.69	35,164.31	35,164.31	-	32,760.38	32,760.38	182,835.69	2,403.93	15.03
3000	3500	3520	3521	INSTALACION REPARACION Y MANTENIMIE	8,000.00	-	8,000.00	4,931.80	3,068.20	3,068.20	-	3,068.20	3,068.20	4,931.80	-	38.35
3000	3500	3530	3531	INSTALACION Y REPARACION Y MANTENIM	29,000.00	-	29,000.00	29,000.00	-	-	-	-	-	29,000.00	-	-
3000	3500	3550	3551	REPARACION Y MANTENIMIENTO DE EQUIP	54,000.00	-	54,000.00	26,337.98	27,662.02	27,662.02	-	27,662.02	27,662.02	26,337.98	-	51.23
3000	3500	3580	3581	SERVICIOS DE LIMPIEZA Y MANEJO DE DESE	174,000.00	-	174,000.00	118,394.24	55,605.76	55,605.76	-	41,704.32	41,704.32	118,394.24	13,901.44	23.97
3000	3500	3590	3591	SERVICIOS DE JARDINERIA Y FUMIGACION	22,700.00	-	22,700.00	18,408.00	4,292.00	4,292.00	-	4,292.00	4,292.00	18,408.00	-	18.91
3000	3600	3610	3611	DIFUSION POR RADIO TELEVISION Y OTROS	0	0	0	0	0	0	0	0	0	0	0	0
3000	3600	3610	3613	SERVICIOS DE IMPRESION Y REPRODUCCIOI	23,000.00	-	23,000.00	21,184.60	1,815.40	1,815.40	-	1,815.40	1,815.40	21,184.60	-	7.89
3000	3600	3620	3621	DIFUSION POR RADIO TELEVISION Y OTROS	23,000.00	-	23,000.00	23,000.00	-	-	-	-	-	23,000.00	-	-
3000	3600	3630	3631	SERVICIOS DE CREATIVIDAD PREPRODUCCIOI	79,000.00	2,320.00	76,680.00	44,220.79	32,459.21	32,459.21	-	32,459.21	32,459.21	44,220.79	-	42.33
3000	3600	3660	3661	SERVICIO DE CREACION Y DIFUSION DE COP	52,000.00	2,320.00	54,320.00	51,304.00	3,016.00	3,016.00	-	3,016.00	3,016.00	51,304.00	-	5.55
3000	3700	3710	3711	PASAJES AEREOS	65,000.00	-	65,000.00	49,148.24	15,851.76	15,851.76	-	15,851.76	15,851.76	49,148.24	-	24.39
3000	3700	3720	3721	PASAJES TERRESTRES	7,000.00	-	7,000.00	7,000.00	-	-	-	-	-	7,000.00	-	-
3000	3700	3750	3751	VIATICOS EN EL PAIS	65,400.00	-	65,400.00	30,908.28	34,491.72	34,491.72	-	34,491.72	34,491.72	30,908.28	-	52.74
3000	3700	3750	3752	GASTO DE TRASLADOS EN COMISIONES OFI	73,000.00	-	73,000.00	34,335.87	38,664.13	38,664.13	-	38,664.13	38,664.13	34,335.87	-	52.96
3000	3700	3790	3791	OTROS SERVICIOS DE TRASLADO Y HOSPED.	3,000.00	-	3,000.00	2,920.00	80.00	80.00	-	80.00	80.00	2,920.00	-	2.67
3000	3800	3830	3831	CONGRESOS Y CONVENCIONES	-	1,875.00	1,875.00	-	1,875.00	1,875.00	-	1,875.00	1,875.00	-	-	100.00
3000	3900	3920	3923	TENENCIA Y CANJE DE PLACAS	12,000.00	1,875.00	10,125.00	2,465.00	7,660.00	7,660.00	-	7,660.00	7,660.00	2,465.00	-	75.65
3000	3900	3960	3961	OTROS GASTOS POR RESPONSABILIDADES	-	-	-	-	-	-	-	-	-	-	-	-
3000	3900	3980	3982	IMPUESTO SOBRE NOMINA	343,000.00	-	343,000.00	273,252.00	69,748.00	69,748.00	-	69,748.00	69,748.00	273,252.00	-	20.33
3000	3900	3990	3991	OTROS SERVICIOS GENERALES	3,000.00	-	3,000.00	3,000.00	-	-	-	-	-	3,000.00	-	-
4000	4300	4390	4391	OTROS SUBSIDIOS	50,000.00	472,069.07	522,069.07	445,998.37	76,070.70	76,070.70	-	76,070.70	76,070.70	445,998.37	-	14.57
5000	5100	5110	5111	MUEBLES DE OFICINA Y ESTANTERIA	36,000.00	-	36,000.00	36,000.00	-	-	-	-	-	36,000.00	-	-
5000	5100	5150	5151	EQUIPO DE COMPUTO Y DE TECNOLOGIAS I	72,000.00	-	72,000.00	44,894.32	27,105.68	27,105.68	-	27,105.68	27,105.68	44,894.32	-	37.65
5000	5100	5190	5191	OTROS MOBILIARIOS Y EQUIPOS DE ADMIN	85,000.00	-	85,000.00	85,000.00	-	-	-	-	-	85,000.00	-	-
5000	5600	5640	5641	SISTEMA DE AIRE ACONDICIONADO CALEFA	21,000.00	11,522.77	9,477.23	9,477.23	-	-	-	-	-	9,477.23	-	-
5000	5600	5650	5651	EQUIPO DE COMUNICACION Y TELECOMUN	-	11,522.77	-	-	11,522.77	11,522.77	-	11,522.77	11,522.77	-	-	100.00
5000	5900	5910	5911	SOFTWARE	15,000.00	-	15,000.00	15,000.00	-	-	-	-	-	15,000.00	-	-
5000	5900	5970	5971	LICENCIAS INFORMATICAS E INTELECTUALE	70,000.00	-	70,000.00	70,000.00	-	-	-	-	-	70,000.00	-	-
<b>TOTALES</b>					<b>22,056,125.00</b>	<b>572,069.07</b>	<b>22,628,194.07</b>	<b>16,536,697.59</b>	<b>6,091,496.48</b>	<b>6,091,496.48</b>	<b>-</b>	<b>4,982,628.98</b>	<b>4,982,628.98</b>	<b>16,536,697.59</b>	<b>1,108,867.50</b>	<b>22.02</b>


CHRISTIAN MEADE HERVERT  
COORDINADOR GENERAL

HECTOR SALAS SALAZAR  
DEFISIDE


C.P. JOSEFINA VALDIVINOS SANCHEZ  
COINTEGRA S.C.

SISTEMA DE FINANCIAMIENTO PARA EL DESARROLLO DEL EDO. DE S.L.P.  
 SALVADOR NAVA MTZ 2992  
 SAN LUIS POTOSI  
 ESTADO ANALÍTICO DE EGRESO PRESUPUESTAL DEL 01/01/2018 AL 30/04/2018

ADMINISTRATIVA	Autorizado	Ampliación Reducción	Modificado	Disponible a Compro.	Comprometido	Devengado	Comrometi no deveng	Ejercido	Pagado	Subejercicio	Ctas por Pagar	Avance
OTROS INTERMEDIARIOS FINANCIEROS, EXCEPTO 2.2.4.2.0 SOCIEDADES DE SEGURO Y FONDO DE PENSIONES	22,056,125.00	572,069.07	22,628,194.07	16,536,697.59	6,091,496.48	6,091,496.48	-	4,982,628.98	4,982,628.98	16,536,697.59	1,108,867.50	22.02
<b>TOTALES</b>	<b>22,056,125.00</b>	<b>572,069.07</b>	<b>22,628,194.07</b>	<b>16,536,697.59</b>	<b>6,091,496.48</b>	<b>6,091,496.48</b>	<b>-</b>	<b>4,982,628.98</b>	<b>4,982,628.98</b>	<b>16,536,697.59</b>	<b>1,108,867.50</b>	<b>22.02</b>



CHRISTIAN MEADE HERVERT  
 COORDINADOR GENERAL



HECTOR S. SALAS SALAZAR  
 COF SIFIDE



C.P. JOSEFINA VALDIVINOS SANCHEZ  
 COINTEGRA S.C.


SISTEMA DE FINANCIAMIENTO PARA EL DESARROLLO DEL EDO DE SLP

Gasto por Categoría Programática

ESTADO ANALÍTICO DE EGRESO PRESUPUESTAL DEL 01/01/2018 AL 30/04/2018

Concepto	Egresos					Subejercicio 8 = (3 - 4)
	Aprobado	Ampliaciones/ (Reducciones)	Modificado	Devengado	Pagado	
	1	2	3 = (1 + 2)	4	5	
Programas						
Subsidios: Sector Social y Privado o Entidades Federativas y Municipios						
Sujetos a Reglas de Operación						
Otros Subsidios						
Desempeño de las Funciones						
Prestación de Servicios Públicos						
Provisión de Bienes Públicos						
Planeación, seguimiento y evaluación de políticas públicas						
Promoción y fomento	22,056,125.00	572,069.07	22,628,194.07	6,091,496.48	4,982,628.98	16,536,697.59
Regulación y supervisión						
Funciones de las Fuerzas Armadas (Únicamente Gobierno Federal)						
Específicos						
Proyectos de Inversión						
Administrativos y de Apoyo						
Apoyo al proceso presupuestario y para mejorar la eficiencia institucional						
Apoyo a la función pública y al mejoramiento de la gestión						
Operaciones ajenas						
Compromisos						
Obligaciones de cumplimiento de resolución jurisdiccional						
Desastres Naturales						
Obligaciones						
Pensiones y jubilaciones						
Aportaciones a la seguridad social						
Aportaciones a fondos de estabilización						
Aportaciones a fondos de inversión y reestructura de pensiones						
Programas de Gasto Federalizado (Gobierno Federal)						
Gasto Federalizado						
Participaciones a entidades federativas y municipios						
Costo financiero, deuda o apoyos a deudores y ahorradores de la banca						
Adeudos de ejercicios fiscales anteriores						
<b>Total del Gasto</b>	<b>22,056,125.00</b>	<b>572,069.07</b>	<b>22,628,194.07</b>	<b>6,091,496.48</b>	<b>4,982,628.98</b>	<b>16,536,697.59</b>

  
 CHRISTIAN MEADE HERVERT  
 COORDINADOR GENERAL

  
 HECTOR S SALAS SALAZAR  
 DDF SIFIDE

  
 C.P. JOSEFINA VALDIVINOS SANCHEZ  
 COINTEGRA S.C.




SISTEMA DE FINANCIAMIENTO PARA EL DESARROLLO DEL EDO. DE S.L.P.  
 SALVADOR NAVA MTZ 2992  
 SAN LUIS POTOSI  
 ESTADO ANALÍTICO DE EGRESO PRESUPUESTAL DEL 01/01/2018 AL 30/04/2018

CLASIFICACIÓN ECONÓMICA	Autorizado	Ampliación Reducción	Modificado	Disponible a Compro.	Comprometido	Devengado	Comrometi no deveng	Ejercido	Pagado	Subejercicio	Ctas por Pagar	Avance
1 GASTO CORRIENTE	21,757,125.00	572,069.07	22,329,194.07	16,276,326.04	6,052,868.03	6,052,868.03	-	4,944,000.53	4,944,000.53	16,276,326.04	1,108,867.50	22.14
2 GASTO DE CAPITAL	299,000.00	-	299,000.00	260,371.55	38,628.45	38,628.45	-	38,628.45	38,628.45	260,371.55	-	12.92
<b>TOTALES</b>	<b>22,056,125.00</b>	<b>572,069.07</b>	<b>22,628,194.07</b>	<b>16,536,697.59</b>	<b>6,091,496.48</b>	<b>6,091,496.48</b>	<b>-</b>	<b>4,982,628.98</b>	<b>4,982,628.98</b>	<b>16,536,697.59</b>	<b>1,108,867.50</b>	<b>22.02</b>



CHRISTIAN MEADE HERVERT  
 COORDINADOR GENERAL



HECTOR S SALAS SALAZAR  
 DDF SIFIDE



C.P. JOSEFINA VALDOVINOS SANCHEZ  
 COINTEGRA S.C.

SISTEMA DE FINANCIAMIENTO PARA EL DESARROLLO DEL EDO. DE S.L.P.  
 SALVADOR NAVA MTZ 2992  
 SAN LUIS POTOSI  
 ESTADO ANALÍTICO DE EGRESO PRESUPUESTAL DEL 01/01/2018 AL 30/04/2018

FINALIDAD/FUNCION	Autorizado	Ampliación Reducción	Modificado	Disponible a Compro.	Comprometido	Devengado	Comrometi no deveng	Ejercido	Pagado	Subejercicio	Ctas por Pagar	Avance
3000 DESARROLLO ECONOMICO	22,056,125.00	572,069.07	22,628,194.07	16,536,697.59	6,091,496.48	6,091,496.48	-	4,982,628.98	4,982,628.98	16,536,697.59	1,108,867.50	22.02
3100 ASUNTOS ECONOMICOS Y COMERCIALES EN GENERAL												
3110 COMERCIALES EN GENERAL	22,056,125.00	572,069.07	22,628,194.07	16,536,697.59	6,091,496.48	6,091,496.48	-	4,982,628.98	4,982,628.98	16,536,697.59	1,108,867.50	22.02
<b>TOTALES</b>	<b>22,056,125.00</b>	<b>572,069.07</b>	<b>22,628,194.07</b>	<b>16,536,697.59</b>	<b>6,091,496.48</b>	<b>6,091,496.48</b>	<b>-</b>	<b>4,982,628.98</b>	<b>4,982,628.98</b>	<b>16,536,697.59</b>	<b>1,108,867.50</b>	<b>22.02</b>



CHRISTIAN MEADE HERVERT  
 COORDINADOR GENERAL




HECTOR S SALAS SALAZAR  
 DDF S/FIDE



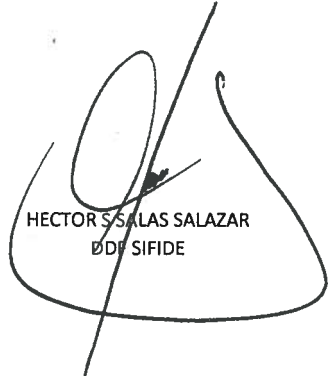
C.P. JOSEFINA VALDOVINOS SANCHEZ  
 COINTEGRA S.C.

SISTEMA DE FINANCIAMIENTO PARA EL DESARROLLO DEL EDO. DE S.L.P.  
 SALVADOR NAVA MTZ 2992  
 SAN LUIS POTOSI  
 ESTADO ANALÍTICO DE EGRESO PRESUPUESTAL DEL 01/01/2018 AL 30/04/2018

DISTRIBUCION GEOGRAFICA	Autorizado	Ampliación Reducción	Modificado	Disponible a Compro.	Comprometido	Devengado	Comrometi no deveng	Ejercido	Pagado	Subejercicio	Ctas por Pagar	Avance
24 SAN LUIS POTOSI	22,056,125.00	572,069.07	22,628,194.07	16,536,697.59	6,091,496.48	6,091,496.48	-	4,982,628.98	4,982,628.98	16,536,697.59	1,108,867.50	22.02
<b>TOTALES</b>	<b>22,056,125.00</b>	<b>572,069.07</b>	<b>22,628,194.07</b>	<b>16,536,697.59</b>	<b>6,091,496.48</b>	<b>6,091,496.48</b>	<b>-</b>	<b>4,982,628.98</b>	<b>4,982,628.98</b>	<b>16,536,697.59</b>	<b>1,108,867.50</b>	<b>22.02</b>



CHRISTIAN MEADE HERVERT  
 COORDINADOR GENERAL



HECTOR S. SALAS SALAZAR  
 DDF SIFIDE



C.P. JOSEFINA VALDOVINOS SANCHEZ  
 COINTEGRA S.C.

SISTEMA DE FINANCIAMIENTO PARA EL DESARROLLO DEL EDO. DE S.L.P.  
 SALVADOR NAVA MTZ 2992  
 SAN LUIS POTOSI  
 ESTADO ANALÍTICO DE EGRESO PRESUPUESTAL DEL 01/01/2018 AL 30/04/2018

UNIDAD RESPONSABLE	Autorizado	Ampliación Reducción	Modificado	Disponible a Compro.	Comprometido	Devengado	Comrometi no deveng	Ejercido	Pagado	Subejercicio	Ctas por Pagar	Avance
0535 SISTEMA DE FINANCIAMIENTO PARA EL DESARROLLO DEL EDO DE SLP	22,056,125.00	572,069.07	22,628,194.07	16,536,697.59	6,091,496.48	6,091,496.48	-	4,982,628.98	4,982,628.98	16,536,697.59	1,108,867.50	22.02
<b>TOTALES</b>	<b>22,056,125.00</b>	<b>572,069.07</b>	<b>22,628,194.07</b>	<b>16,536,697.59</b>	<b>6,091,496.48</b>	<b>6,091,496.48</b>	<b>-</b>	<b>4,982,628.98</b>	<b>4,982,628.98</b>	<b>16,536,697.59</b>	<b>1,108,867.50</b>	<b>22.02</b>

CHRISTIAN MEADE HERVERT  
COORDINADOR GENERAL

HECTOR S SALAS SALAZAR  
DDE SIFIDE

C.P. JOSEFINA VALDOVINOS SANCHEZ  
COINTEGRA S.C.

**SISTEMA DE FINANCIAMIENTO PARA EL DESARROLLO DEL ESTADO DE SAN LUIS POTOSI**

**SALVADOR NAVA MTZ 2992**

**SAN LUIS POTOSI**

**INFORMACIÓN DEL GASTO POR CATEGORÍA PROGRAMÁTICA**

**A ABRIL 2018**

CLAVE PROGRAMÁTICA		CONCEPTO	METAS		VALUACIÓN MODIFICADA	AVANCE PROGRAMÁTICO		AVANCE FINANCIERO	
PP	CA		INDICADOR	CANTIDAD		CANTIDAD	%	PAGADO	%
F	2.2.4.2.0	FINANCIAMIENTO PARA EL DESARROLLO	MONTO DE FINANCIAMIENTOS OTORGADOS	93,894,018.00	0.00	40,742,431.00	43.39%	4,982,628.98	22.02%

DEFINICION DEL INDICADOR: LLEVAR UN REGISTRO Y CONTROL DEL MONTO COLOCADO A PROYECTOS PRODUCTIVOS, CON EL OBJETIVO DE MEDIR EL CUMPLIMIENTO DE LA META PLANTEADA, EN RELACION AL PRESUPUESTO ASIGNADO AL PROGRAMA

Nota: Cabe señalar que la meta de colocación tuvo incrementos, de acuerdo a los programas que se operaron durante el ejercicio y los cuales se fueron incluyendo en los indicadores



SISTEMA DE FINANCIAMIENTO PARA EL DESARROLLO DEL ESTADO DE SAN LUIS POTOSI

EVALUACION DE LA EJECUCION DEL PROGRAMA  
A ABRIL 2018

Nombre del indicador: MONTO COLOCADO

Objetivo del indicador: MEDIR EL MONTO DE AVANCE DE LA CANTIDAD COLOCADA AL MES CON BASE A LA META PLANTEADA DE COLOCACIÓN.

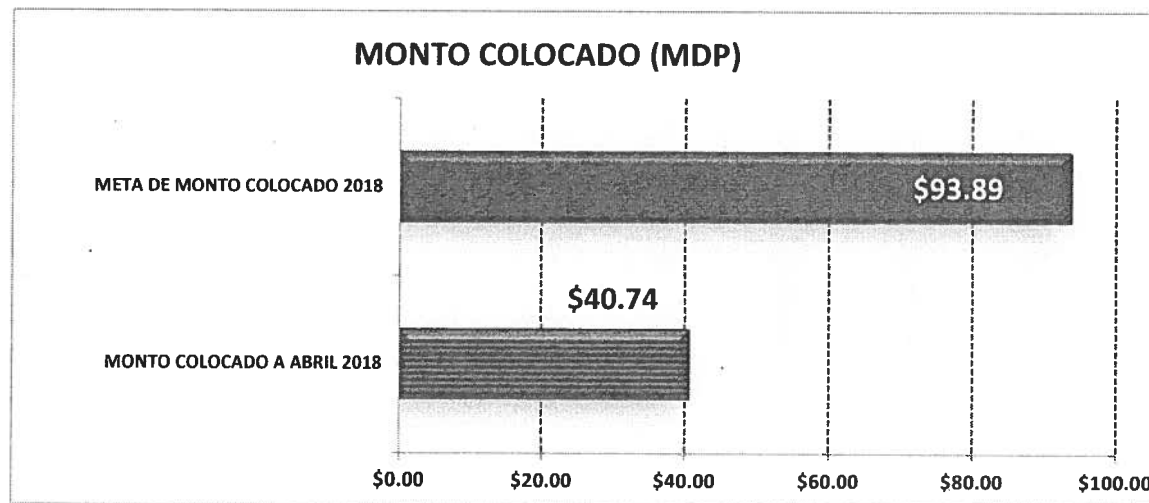
Variables que intervinieron: MONTO COLOCADO AL MES  
META DE MONTO DE COLOCACIÓN ANUAL

Unidad de Medida: MILLONES DE PESOS

Base de comparación: Monto acumulado al mes Vs. Meta anual planteada de colocación.

Interpretación del indicador: Muestra el avance del monto colocado al mes que se reporta con respecto a la colocacion anual planteada en el programa.

MONTO COLOCADO (MDP)		AVANCE DE CUMPLIMIENTO DE LA META
MONTO COLOCADO A ABRIL 2018	\$40.74	
META DE MONTO COLOCADO 2018	\$93.89	43.39%



**SISTEMA DE FINANCIAMIENTO PARA EL DESARROLLO DEL ESTADO DE SAN LUIS POTOSI**

**EVALUACION DE LA EJECUCION PRESUPUESTARIA  
A ABRIL 2018**

**Nombre del Indicador:** MONTO DEL PRESUPUESTO EJERCIDO AL MES CONTRA PRESUPUESTO PROGRAMADO

**Objetivo del indicador:** DETERMINAR EL MONTO DEL PRESUPUESTO QUE SE HA EJERCIDO EN COMPARACION CON EL PRESUPUESTO PROGRAMADO

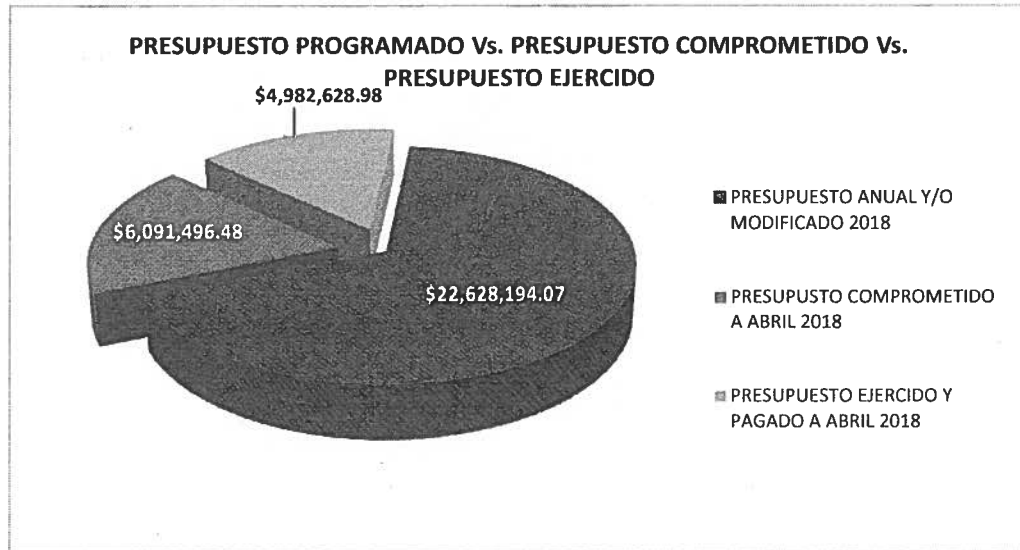
**Variables que intervinieron:** MONTO EJERCIDO DEL PRESUPUESTO AL MES  
MONTO DEL PRESUPUESTO ANUAL

**Unidad de Medida:** MILLONES DE PESOS

**Base de comparación:** Monto ejercido al mes Vs. Monto de presupuestado anual

**Interpretación del indicador:** Muestra el avance del ejercicio del presupuesto de manera acumulada.

PRESUPUESTO ANUAL Y/O MODIFICADO 2018	\$22,628,194.07	PORCENTAJE DE AVANCE
PRESUPUESTO COMPROMETIDO A ABRIL 2018	\$6,091,496.48	
PRESUPUESTO EJERCIDO Y PAGADO A ABRIL 2018	\$4,982,628.98	22.02%



SISTEMA DE FINANCIAMIENTO PARA EL DESARROLLO DEL ESTADO DE SAN LUIS POTOSI

EVALUACION DE LA EJECUCION PRESUPUESTARIA  
A ABRIL 2018

Nombre del Indicador: PROPORCION DEL EJERCICIO DE GASTO POR CAPITULO

Objetivo del indicador: DETERMINAR EL PORCENTAJE DE APLICACIÓN DEL GASTO POR CAPITULO

Variables que intervienen:	TOTAL DEL PRESUPUESTO DE GASTO POR CAPITULO
	TOTAL DEL EJERCICIO DEL PRESUPUESTO POR CAPITULO AL MES


Unidad de Medida: MILLONES DE PESOS / PORCENTAJE

Base de comparación: Monto presupuestado por capítulo de gasto Vs. Monto ejercicio por capítulo de gasto

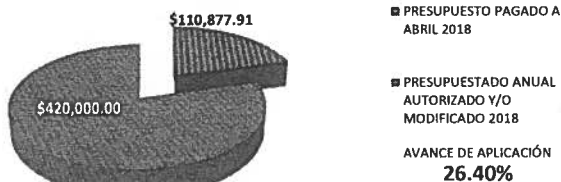
Interpretación del indicador: Muestra el avance del ejercicio de presupuesto por capítulo

	PRESUPUESTO PAGADO A ABRIL 2018	PRESUPUESTADO ANUAL AUTORIZADO Y/O MODIFICADO 2018	AVANCE DE APLICACIÓN
CAPITULO 1000	\$ 3,731,196.36	\$ 17,066,000.00	21.86%
CAPITULO 2000	\$ 110,877.91	\$ 420,000.00	26.40%
CAPITULO 3000	\$ 1,025,855.56	\$ 4,321,125.00	23.74%
CAPITULO 4000	\$ 76,070.70	\$ 522,069.07	14.57%
CAPITULO 5000	\$ 38,628.45	\$ 299,000.00	12.92%
	\$ 4,982,628.88	\$ 22,628,194.07	22.02%

MONTO Y PORCENTAJE DE APLICACION DE LOS RECURSOS DEL CAPITULO 1000



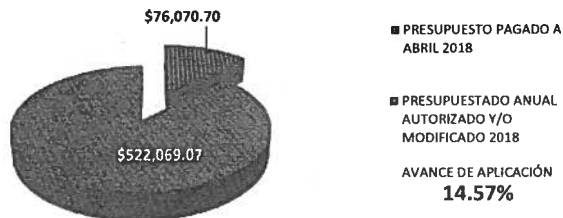
MONTO Y PORCENTAJE DE APLICACION DE LOS RECURSOS DEL CAPITULO 2000



MONTO Y PORCENTAJE DE APLICACION DE LOS RECURSOS DEL CAPITULO 3000



MONTO Y PORCENTAJE DE APLICACION DE LOS RECURSOS DEL CAPITULO 4000



MONTO Y PORCENTAJE DE APLICACION DE LOS RECURSOS DEL CAPITULO 5000



SISTEMA DE FINANCIAMIENTO PARA EL DESARROLLO DEL ESTADO DE SAN LUIS POTOSI

EVALUACION DE LA EJECUCION PRESUPUESTARIA

A ABRIL 2018

**Nombre del Indicador:** MONTO DEL PRESUPUESTO EJERCIDO POR CLASIFICACION ECONOMICA

**Objetivo del indicador:** DETERMINAR EL MONTO DEL PRESUPUESTO QUE SE HA EJERCIDO AL MES QUE SE REPORTA POR EL TIPO DE GASTO

**Variables que intervinieron:** MONTO EJERCIDO DEL PRESUPUESTO POR GASTO DE CAPITAL Y CORRIENTE  
MONTO DEL PRESUPUESTO ANUAL POR GASTO DE CAPITAL Y CORRIENTE

**Unidad de Medida:** MILLONES DE PESOS

**Base de comparación:** Monto ejercido al mes

**Interpretación del indicador:** Muestra el avance del ejercicio del presupuesto de manera acumulada al mes que se reporta con base a la clasificacion economica del gasto.

PRESUPUESTO EJERCIDO DE GASTO DE CAPITAL \$38,628.45  
PRESUPUESTO EJERCIDO DE GASTO CORRIENTE \$4,944,000.53

