



No. SF/DCGUB/991/2022
San Luis Potosí, S.L.P
Octubre 14 de 2022

DIPUTADA MARÍA ARANZAZU PUENTE BUSTINDUI
PRESIDENTA DE LA DIRECTIVA DEL H. CONGRESO DEL ESTADO
P R E S E N T E .-

Por instrucción del Licenciado JOSÉ RICARDO GALLARDO CARDONA, Gobernador Constitucional del Estado Libre y Soberano de San Luis Potosí, con apego a lo dispuesto en el artículo 53, párrafo cuarto, de la Constitución Política del Estado, por su conducto hacemos llegar a ese Honorable Congreso, el Informe Financiero del Poder Ejecutivo del Estado, correspondiente al Tercer Trimestre del Ejercicio 2022.

Reiteramos a usted las seguridades de nuestra distinguida consideración y respeto.



A T E N T A M E N T E

C. P. JESÚS SALVADOR GONZÁLEZ MARTÍNEZ
SECRETARIO DE FINANZAS


“2022, AÑO DE LAS Y LOS MIGRANTES DE SAN LUIS POTOSÍ”






FINANZAS

SECRETARÍA DE FINANZAS



TERCER
INFORME TRIMESTRAL
2022





ÍNDICE

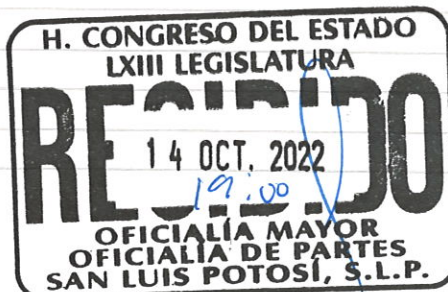
TERCER INFORME TRIMESTRAL 2022



FINANZAS
SECRETARÍA DE FINANZAS



I.	Información Contable	5
	a) Estado de Actividades	6
	b) Estado de Situación Financiera	8
	c) Estado de Variación en la Hacienda Pública	10
	d) Estado de Cambios en la Situación Financiera	11
	e) Estado de Flujo de Efectivo	12
	f) Estado Analítico del Activo	14
	g) Estado Analítico de la Deuda y otros Pasivos	15
	h) Notas a los Estados Financieros	17
II.	Información Presupuestaria	35
	a) Estado Analítico de Ingresos	36
	b) Estado Analítico del ejercicio presupuesto de Egresos por objeto de gasto (capítulo y concepto)	37
	c) Estado Analítico del ejercicio presupuesto de Egresos en clasificación económica (por tipo de gasto)	39
	d) Estado Analítico del ejercicio presupuesto de Egresos por clasificación administrativa (dependencia)	40
	e) Estado Analítico del ejercicio presupuesto de Egresos por clasificación administrativa (poder)	41
	f) Estado Analítico del ejercicio presupuesto de Egresos por clasificación administrativa (organismos descentralizados y fideicomisos)	42
	g) Estado Analítico del ejercicio presupuesto de Egresos por clasificación funcional (finalidad y función)	43
	h) Estado Analítico del ejercicio presupuesto de Egresos Clasificación por Eje y Sector de Desarrollo	46
	i) Estado Analítico del ejercicio presupuesto de Egresos Clasificación Programática	47
	j) Ingresos	48
	k) Ingresos Estatales	49
	l) Ingresos por Impuestos	50
	m) Ingresos por Derechos	51
	n) Ingresos por Productos	52
	o) Ingresos por Aprovechamientos	53
	p) Ingresos por Participaciones y Aportaciones	54
	q) Transferencias, Asignaciones, Subsidios y Otras ayudas	56
	r) Participaciones y Aportaciones Federales a Municipios	57
	s) Participaciones Federales a Municipios	59
	t) Fondos de Aportaciones Federales a Municipios	61





III.	Deuda Pública	63
	a) Clasificación por Objeto del Gasto (Capítulo y Concepto)	64
	b) Endeudamiento Neto	65
	c) Intereses de la Deuda	66
IV.	Anexo	67
	a) Relación de Cuentas Bancarias productivas específicas	68
	b) Relación Bienes Muebles	72
	c) Relación Bienes Inmuebles	79
	d) Gasto Federalizado y Reintegros	122
	e) Relación de Esquemas Bursátiles y de Coberturas Financieras	125
V.	Formatos LDF	126
	a) 1. Estado de Situación Financiera Detallado - LDF	127
	b) 2. Informe Analítico de la Deuda Pública y Otros Pasivos – LDF	131
	c) 3. Informe Analítico de Obligaciones Diferentes de Financiamientos - LDF	133
	d) 4. Balance Presupuestario - LDF	134
	e) 5. Estado Analítico de Ingresos Detallado - LDF	137
	f) 6a. Estado Analítico del Ejercicio del Presupuesto de Egresos Detallado – LDF (Clasificación por Objeto del Gasto)	140
	g) 6b. Estado Analítico del Ejercicio del Presupuesto de Egresos Detallado – LDF (Clasificación Administrativa)	146
	h) 6c. Estado Analítico del Ejercicio del Presupuesto de Egresos Detallado – LDF (Clasificación Funcional)	155
	i) 6d. Estado Analítico del Ejercicio del Presupuesto de Egresos Detallado – LDF (Clasificación de Servicios Personales por Categoría)	161



1. Información Contable

TERCER INFORME TRIMESTRAL 2022



FINANZAS
SECRETARÍA DE FINANZAS



GOBIERNO DEL ESTADO DE SAN LUIS POTOSÍ
Estado de Actividades
Poder Ejecutivo
Del 1o. de Enero al 30 de Septiembre del 2022 y 2021
(Cifras en Pesos)

CONCEPTO	2022	2021	CONCEPTO	2022	2021
INGRESOS Y OTROS BENEFICIOS			GASTOS Y OTRAS PÉRDIDAS		
Ingresos de la Gestión	3,346,743,896	2,854,141,666	Gastos de Funcionamiento	5,764,229,971	5,732,049,041
Impuestos	2,060,953,376	1,559,166,894	Servicios Personales	5,346,267,876	5,265,423,393
Cuotas y Aportaciones de Seguridad Social	0	0	Materiales y Suministros	75,908,238	115,978,173
Contribuciones de Mejoras	0	0	Servicios Generales	342,053,857	350,647,475
Derechos	1,111,256,934	1,072,089,308			
Productos	117,353,909	170,827,215			
Aprovechamientos	57,179,677	52,058,249	Transferencia, Asignaciones, Subsidios y Otras Ayudas	20,866,144,882	20,916,231,033
Ingresos por Venta de Bienes y Prestación de Servicios	0	0	Transferencias Internas y Asignaciones al Sector Público	20,809,530,940	20,653,374,267
			Transferencias al Resto del Sector Público	42,322,413	10,363,668
Participaciones, Aportaciones, Convenios, Incentivos Derivados de la Colaboración Fiscal y Fondos distintos de Aportaciones, Transferencias, Asignaciones, Subsidios y Subvenciones, Pensiones y Jubilaciones	37,299,693,308	33,155,125,463	Subsidios y Subvenciones	4,195,229	90,375,513
Participaciones, Aportaciones, Convenios, Incentivos Derivados de la Colaboración Fiscal y Fondos distintos de Aportaciones	34,013,417,239	29,734,870,052	Ayudas Sociales	10,096,300	56,452,341
Transferencias, Asignaciones, Subsidios y Subvenciones, Pensiones y Jubilaciones	3,286,276,069	3,420,255,411	Pensiones y Jubilaciones	0	0
			Transferencias a Fideicomisos, Mandatos y Contratos Análogos	0	105,665,244
			Transferencias a la Seguridad Social	0	0
Otros Ingresos y Beneficios	-137,379	-241,356	Donativos	0	0
Ingresos Financieros	0	0	Transferencias al Exterior	0	0
Incremento por Variación de Inventarios	0	0			
Disminución del Exceso de Estimaciones por Pérdida o Deterioro u Obsolescencia	0	0	Participaciones y Aportaciones	7,670,336,135	6,595,344,126
Disminución del Exceso de Provisiones	0	0	Participaciones	3,922,426,340	3,216,510,386
Otros Ingresos y Beneficios Varios	-137,379	-241,356	Aportaciones	3,747,909,795	3,378,833,740
			Convenios	0	0
Total de Ingresos y Otros Beneficios	40,646,299,825	36,009,025,773	Intereses, Comisiones y Otros Gastos de la Deuda Pública	198,614,125	173,046,097
			Intereses de la Deuda Pública	196,429,654	172,354,500
			Comisiones de la Deuda Pública	0	0
			Gastos de la Deuda Pública	792,471	516,482
			Costo por Coberturas	1,392,000	175,115
			Apoyos Financieros	0	0
			Otros Gastos y Pérdidas Extraordinarias	450,676,551	240,405,071
			Estimaciones, Depreciaciones, Deterioros, Obsolescencia y Amortizaciones	450,676,551	240,405,071
			Provisiones	0	0
			Disminución de Inventarios	0	0

CONTINÚA...

C. P. Jesús Salvador González Martínez
 Secretario de Finanzas

C. P. Alfredo Arredondo Olivares
 Director de Contabilidad Gubernamental





GOBIERNO DEL ESTADO DE SAN LUIS POTOSÍ
Estado de Actividades
Poder Ejecutivo
Del 1o. de Enero al 30 de Septiembre del 2022 y 2021
(Cifras en Pesos)

Aumento por Insuficiencia de Estimaciones por Pérdida o Deterioro y Obsolescencia	0	0
Aumento por Insuficiencia de Provisiones	0	0
Otros gastos	0	0
Inversión Pública	1,909,986,463	732,413,663
Inversión Pública no Capitalizable	1,909,986,463	732,413,663
Total de Gastos y Otras Pérdidas	36,859,988,127	34,389,489,031
Resultados del Ejercicio (Ahorro/Desahorro)	3,786,311,698	1,619,536,742

Bajo protesta de decir verdad declaramos que los Estados Financieros y sus notas, son razonablemente correctos y son responsabilidad del emisor


C. P. Jesús Salvador González Martínez
Secretario de Finanzas


C. P. Alfredo Arredondo Olivares
Director de Contabilidad Gubernamental





GOBIERNO DEL ESTADO DE SAN LUIS POTOSÍ
 Estado de Situación Financiera
 Poder Ejecutivo
 Al 30 de Septiembre del 2022 y 2021
 (Cifras en Pesos)

CONCEPTO	2022	2021	CONCEPTO	2022	2021
ACTIVO			PASIVO		
Activo Circulante			Pasivo Circulante		
Efectivo y Equivalentes (Nota 3)	1,652,353,339	1,166,783,741	Cuentas por Pagar a Corto Plazo	6,690,807,482	4,796,799,610
Derechos a Recibir Efectivo o Equivalentes (Nota 4)	3,991,898,891	1,184,574,271	Documentos por Pagar a Corto Plazo	210,000,000	0
Derechos a Recibir Bienes o Servicios	0	0	Porción a Corto Plazo de la Deuda Pública a Largo Plazo	20,171,114	56,053,806
Inventarios	0	0	Títulos y Valores a Corto Plazo	0	0
Almacenes	0	0	Pasivos Diferidos a Corto Plazo	0	0
Estimación por Pérdida o Deterioro de Activos Circulantes	0	0	Fondos y Bienes de Terceros en Garantía y/o Administración a Corto Plazo	0	0
Otros Activos Circulantes	0	0	Provisiones a Corto Plazo	47,709,172	46,952,200
Total de Activos Circulantes	5,644,252,230	2,351,358,012	Otros Pasivos a Corto Plazo	930,717,279	136,597,372
			Total de Pasivos Circulantes (Nota 8)	7,899,405,047	5,036,402,988
Activo No Circulante			Pasivo No Circulante		
Inversiones Financieras a Largo Plazo (Nota 5)	227,595,028	249,913,117			
Derechos a Recibir Efectivo o Equivalentes a Largo Plazo (Nota 6)	274,946,748	274,946,748	Cuentas por Pagar a Largo Plazo	0	0
Bienes Inmuebles, Infraestructura y Construcciones en Proceso (Nota 6)	78,362,174,425	77,352,715,154	Documentos por Pagar a Largo Plazo	0	0
Bienes Muebles (Nota 6)	4,413,724,521	4,256,763,482	Deuda Pública a Largo Plazo (Nota 9)	3,422,120,323	3,609,207,974
Activos Intangibles (Nota 6)	37,625,046	35,972,676	Pasivos Diferidos a Largo Plazo	0	0
Depreciación, Deterioro y Amortización Acumulada de Bienes (Nota 6)	-4,635,253,493	-3,927,983,547	Fondos y Bienes de Terceros en Garantía y/o en Administración a Largo Plazo	0	0
Activos Diferidos	0	0	Provisiones a Largo Plazo	0	0
Estimación por Pérdida o Deterioro de Activos no Circulantes (Nota 7)	20,171,115	56,053,806	Total de Pasivos No Circulantes	3,422,120,323	3,609,207,974
Otros Activos no Circulantes	0	0			
Total de Activos No Circulantes	78,700,983,390	78,298,381,436	Total del Pasivo	11,321,525,370	8,645,610,962
Total del Activo	84,345,235,620	80,649,739,448	Hacienda Pública/Patrimonio		
			Hacienda Pública/Patrimonio Contribuido	71,368,479,015	71,308,082,844
			Aportaciones	54,580,707,764	54,520,311,593
			Donaciones de Capital	0	0
			Actualización de la Hacienda Pública/Patrimonio	16,787,771,251	16,787,771,251
			Hacienda Pública/Patrimonio Generado	1,655,231,235	696,045,642
			Resultados del Ejercicio (Ahorro/ Desahorro)	3,786,311,698	1,619,536,742
			Resultados de Ejercicios Anteriores	-2,131,080,463	-923,491,100
			Revalúos	0	0
			Reservas	0	0
			Rectificaciones de Resultados de Ejercicios Anteriores	0	0

CONTINUA...

C. P. Jesús Salvador González Martínez
 Secretario de Finanzas

C. P. Alfredo Arredondo Olivares
 Director de Contabilidad Gubernamental



GOBIERNO DEL ESTADO DE SAN LUIS POTOSÍ
Estado de Situación Financiera
Poder Ejecutivo
Al 30 de Septiembre del 2022 y 2021
(Cifras en Pesos)

Exceso o Insuficiencia en la Actualización de la Hacienda Pública/Patrimonio	0	0
Resultado por Posición Monetaria	0	0
Resultado por Tenencia de Activos no Monetarios	0	0
Total Hacienda Pública/Patrimonio	73,023,710,250	72,004,128,486
Total del Pasivo y Hacienda Pública/Patrimonio	84,345,235,620	80,649,739,448

Bajo protesta de decir verdad declaramos que los Estados Financieros y sus notas, son razonablemente correctos y son responsabilidad del emisor


C. P. Jesús Salvador González Martínez
Secretario de Finanzas


C. P. Alfredo Arredondo Olivares
Director de Contabilidad Gubernamental





GOBIERNO DEL ESTADO DE SAN LUIS POTOSÍ
Estado de Variación en la Hacienda Pública
Poder Ejecutivo
Del 1o. de Enero al 30 de Septiembre del 2022
(Cifras en Pesos)

CONCEPTO	Hacienda Pública/ Patrimonio Contribuido	Hacienda Pública/ Patrimonio Generado de Ejercicios Anteriores	Hacienda Pública/ Patrimonio Generado del Ejercicio	Exceso o Insuficiencia en la Actualización de la Hacienda Pública/ Patrimonio	Total
Hacienda Pública/Patrimonio Contribuido Neto de 2021	71,308,082,844	0	0	0	71,308,082,844
Aportaciones	54,520,311,593				54,520,311,593
Donaciones de Capital					0
Actualización de la Hacienda Pública/Patrimonio	16,787,771,251				16,787,771,251
Hacienda Pública / Patrimonio Generado Neto de 2021	0	-923,491,100	1,619,536,742	0	696,045,642
Resultados del Ejercicio (Ahorro/Desahorro)			1,619,536,742		1,619,536,742
Resultados de Ejercicios Anteriores		-923,491,100			-923,491,100
Revalúos			0		0
Reservas			0		0
Rectificaciones de Resultados de Ejercicios Anteriores			0		0
Exceso o Insuficiencia en la Actualización de la Hacienda Pública/Patrimonio Neto de 2021	0	0	0	0	0
Resultado de Posición Monetaria				0	0
Resultado por Tenencia de Activos no Monetarios				0	0
Hacienda Pública / Patrimonio Neto Final de 2021	71,308,082,844	-923,491,100	1,619,536,742	0	72,004,128,486
Cambios en la Hacienda Pública / Patrimonio Generado Neto de 2022	60,396,171	0	0	0	60,396,171
Aportaciones	60,396,171				60,396,171
Donaciones de Capital	0				0
Actualización de la Hacienda Pública/Patrimonio	0				0
Variaciones de la Hacienda Pública/Patrimonio Contribuido Neto de 2022	0	-1,207,589,363	2,166,774,956	0	959,185,593
Resultados del Ejercicio (Ahorro/Desahorro)			3,786,311,698		3,786,311,698
Resultados de Ejercicios Anteriores		-1,207,589,363	-1,619,536,742		-2,827,126,105
Revalúos			0		0
Reservas			0		0
Rectificaciones de Resultados de Ejercicios Anteriores			0		0
Cambios en el Exceso o Insuficiencia en la Actualización de la Hacienda Pública/Patrimonio Neto de 2022	0	0	0	0	0
Resultado de Posición Monetaria				0	0
Resultado por Tenencia de Activos no Monetarios				0	0
Hacienda Pública / Patrimonio Neto Final de 2022	71,368,479,015	-2,131,080,463	3,786,311,698	0	73,023,710,250

Bajo protesta de decir verdad declaramos que los Estados Financieros y sus notas, son razonablemente correctos y son responsabilidad del emisor

C. P. Jesús Salvador González Martínez
 Secretario de Finanzas

C. P. Alfredo Arredondo Olivares
 Director de Contabilidad Gubernamental



GOBIERNO DEL ESTADO DE SAN LUIS POTOSÍ
Estado de Cambios en la Situación Financiera
Poder Ejecutivo
Del 1o. de Enero al 30 de Septiembre del 2022
(Cifras en Pesos)

CONCEPTO	Origen	Aplicación	CONCEPTO	Origen	Aplicación
Activo	765,470,726	4,460,966,898	Pasivo	2,898,884,751	222,970,343
Activo Circulante	0	3,292,894,218	Pasivo Circulante	2,898,884,751	35,882,692
Efectivo y Equivalentes	0	485,569,598	Cuentas por Pagar a Corto Plazo	1,894,007,872	0
Derechos a Recibir Efectivo o Equivalentes	0	2,807,324,620	Documentos por Pagar a Corto Plazo	210,000,000	0
Derechos a Recibir Bienes o Servicios	0	0	Porción a Corto Plazo de la Deuda Pública a Largo Plazo	0	35,882,692
Inventarios	0	0	Títulos y Valores a Corto Plazo	0	0
Almacenes	0	0	Pasivos Diferidos a Corto Plazo	0	0
Estimación por Pérdida o Deterioro de Activos Circulantes	0	0	Fondos y Bienes de Terceros en Garantía y/o Administración a Corto Plazo	0	0
Otros Activos Circulantes	0	0	Provisiones a Corto Plazo	756,972	0
Activo No Circulante	765,470,726	1,168,072,680	Otros Pasivos a Corto Plazo	794,119,907	0
Inversiones Financieras a Largo Plazo	22,318,089	0	Pasivo No Circulante	0	187,087,651
Derechos a Recibir Efectivo o Equivalentes a Largo Plazo	0	0	Cuentas por Pagar a Largo Plazo	0	0
Bienes Inmuebles, Infraestructura y Construcciones en Proceso	0	1,009,459,271	Documentos por Pagar a Largo Plazo	0	0
Bienes Muebles	0	156,961,039	Deuda Pública a Largo Plazo	0	187,087,651
Activos Intangibles	0	1,652,370	Pasivos Diferidos a Largo Plazo	0	0
Depreciación, Deterioro y Amortización Acumulada de Bienes	707,269,946	0	Fondos y Bienes de Terceros en Garantía y/o en Administración a Largo Plazo	0	0
Activos Diferidos	0	0	Provisiones a Largo Plazo	0	0
Estimación por Pérdida o Deterioro de Activos no Circulantes	35,882,691	0	HACIENDA PÚBLICA/PATRIMONIO	2,227,171,127	1,207,589,363
Otros Activos no Circulantes	0	0	Hacienda Pública/Patrimonio Contribuido	60,396,171	0
			Aportaciones	60,396,171	0
			Donaciones de Capital	0	0
			Actualización de la Hacienda Pública/Patrimonio	0	0
			Hacienda Pública/Patrimonio Generado	2,166,774,956	1,207,589,363
			Resultados del Ejercicio (Ahorro/ Desahorro)	2,166,774,956	0
			Resultados de Ejercicios Anteriores	0	1,207,589,363
			Revalúos	0	0
			Reservas	0	0
			Rectificaciones de Resultados de Ejercicios Anteriores	0	0
			Exceso o Insuficiencia en la Actualización de la Hacienda Pública/Patrimonio	0	0
			Resultado por Posición Monetaria	0	0
			Resultado por Tenencia de Activos no Monetarios	0	0

Bajo protesta de decir verdad declaramos que los Estados Financieros y sus notas, son razonablemente correctos y son responsabilidad del emisor

C. P. Jesús Salvador González Martínez
 Secretario de Finanzas

C. P. Alfredo Arredondo Olivares
 Director de Contabilidad Gubernamental



GOBIERNO DEL ESTADO DE SAN LUIS POTOSÍ ESTADO DE FLUJOS DE EFECTIVO Al 30 de Septiembre del 2022 y 2021 (Cifras en Pesos)					
CONCEPTO	2022	2021	CONCEPTO	2022	2021
Flujos de Efectivo de las Actividades de Operación			Flujos de Efectivo de las Actividades de Inversión		
Origen	40,646,299,825	36,009,025,773	Origen	3,724,751,648	38,535,977,793
Impuestos	2,060,953,376	1,559,166,894	Bienes Inmuebles, Infraestructura y Construcciones en Proceso	0	36,889,206,793
Cuotas y Aportaciones de Seguridad Social	0	0	Bienes Muebles	0	0
Contribuciones de mejoras	0	0	Otros Orígenes de Inversión	3,724,751,648	1,646,771,000
Derechos	1,111,256,934	1,072,089,308	Aplicación	6,838,406,097	40,808,764,264
Productos	117,353,909	170,827,215	Bienes Inmuebles, Infraestructura y Construcciones en Proceso	1,009,459,271	0
Aprovechamientos	57,179,677	52,058,249	Bienes Muebles	156,961,039	1,462,634,716
Ingresos por Venta de Bienes y Prestación de Servicios	0	0	Otras Aplicaciones de Inversión	5,671,985,787	39,346,129,547
Participaciones, Aportaciones, Convenios, Incentivos derivados de la Colaboración Fiscal y Fondos distintos de Aportaciones	34,013,417,239	29,734,870,052	Flujos Netos de Efectivo por Actividades de Inversión	-3,113,654,449	-2,272,786,470
Transferencias, Asignaciones, Subsidios, Subvenciones, Pensiones y Jubilaciones	3,286,276,069	3,420,255,411			
Otros Orígenes de Operación	-137,379	-241,356			

CONTINUA...

C. P. Jesús Salvador González Martínez
Secretario de Finanzas

C. P. Alfredo Arredondo Olivares
Director de Contabilidad Gubernamental



GOBIERNO DEL ESTADO DE SAN LUIS POTOSÍ
ESTADO DE FLUJOS DE EFECTIVO
Al 30 de Septiembre del 2022 y 2021
(Cifras en Pesos)

			Flujo de Efectivo de las Actividades de Financiamiento	
			Origen	
			0	0
			Endeudamiento Neto	0
				0
Aplicación	36,859,988,127	34,389,489,031		
			Interno	0
Servicios Personales	5,346,267,876	5,265,423,393		0
			Externo	0
Materiales y Suministros	75,908,238	115,978,173		0
			Otros Origenes de Financiamiento	0
Servicios Generales	342,053,857	350,647,475		0
			Aplicación	187,087,651
Transferencias Internas y Asignaciones al Sector Público	20,809,530,940	20,653,374,267		176,661,532
			Servicios de la Deuda	187,087,651
Transferencias al resto del Sector Público	42,322,413	10,363,668		176,661,532
			Interno	187,087,651
Subsidios y Subvenciones	4,195,229	90,375,513		176,661,532
			Externo	0
Ayudas Sociales	10,096,300	56,452,341		0
			Otras Aplicaciones de Financiamiento	0
Pensiones y Jubilaciones	0	0		0
			Flujos netos de Efectivo por Actividades de Financiamiento	-187,087,651
Transferencias a Fideicomisos, Mandatos y Contratos Análogos	0	105,665,244		-176,661,532
Transferencias a la Seguridad Social	0	0		
			Incremento/Disminución Neta en el Efectivo y Equivalentes al Efectivo	485,569,598
Donativos	0	0		-829,911,260
			Efectivo y Equivalentes al Efectivo al Inicio del Ejercicio	1,166,783,741
Transferencias al Exterior	0	0		1,996,695,001
Participaciones	3,922,426,340	3,216,510,386		
			Efectivo y Equivalentes al Efectivo al Final del Ejercicio	1,652,353,339
Aportaciones	3,747,909,795	3,378,833,740		1,166,783,741
Convenios	0	0		
Otras Aplicaciones de Operación	2,559,277,139	1,145,864,831		
Flujos Netos de Efectivo por Actividades de Operación	3,786,311,698	1,619,536,742		

Bajo protesta de decir verdad declaramos que los Estados Financieros y sus notas, son razonablemente correctos y son responsabilidad del emisor

C. P. Jesús Salvador González Martínez
 Secretario de Finanzas

C. P. Alfredo Arredondo Olivares
 Director de Contabilidad Gubernamental





GOBIERNO DEL ESTADO DE SAN LUIS POTOSÍ
Estado Analítico del Activo
Poder Ejecutivo
Del 1o. de Enero al 30 de Septiembre del 2022
(Cifras en Pesos)

CONCEPTO	Saldo Inicial	Cargos del Periodo	Abonos del Periodo	Saldo Final	Variación del Periodo
ACTIVO	80,101,054,690	145,695,518,891	141,451,337,961	84,345,235,620	4,244,180,930
Activo Circulante	1,962,338,846	143,783,952,862	140,102,039,478	5,644,252,230	3,681,913,384
Efectivo y Equivalentes	915,460,245	127,845,964,981	127,109,071,887	1,652,353,339	736,893,094
Derechos a Recibir Efectivo o Equivalentes	1,046,878,601	15,937,987,881	12,992,967,591	3,991,898,891	2,945,020,290
Derechos a Recibir Bienes o Servicios	0	0	0	0	0
Inventarios	0	0	0	0	0
Almacenes	0	0	0	0	0
Estimación por Pérdida o Deterioro de Activos Circulantes	0	0	0	0	0
Otros Activos Circulantes	0	0	0	0	0
Activo No Circulante	78,138,715,844	1,911,566,029	1,349,298,483	78,700,983,390	562,267,546
Inversiones Financieras a Largo Plazo	227,595,028	0	0	227,595,028	0
Derechos a Recibir Efectivo o Equivalentes a Largo Plazo	274,946,748	0	0	274,946,748	0
Bienes Inmuebles, Infraestructura y Construcciones en Proceso	77,487,983,804	1,471,370,493	597,179,872	78,362,174,425	874,190,621
Bienes Muebles	4,295,142,160	223,594,767	105,012,406	4,413,724,521	118,582,361
Activos Intangibles	37,625,046	0	0	37,625,046	0
Depreciación, Deterioro y Amortización Acumulada de Bienes	-4,184,576,942	0	450,676,551	-4,635,253,493	-450,676,551
Activos Diferidos	0	0	0	0	0
Estimación por Pérdida o Deterioro de Activos no Circulantes	0	216,600,769	196,429,654	20,171,115	20,171,115
Otros Activos no Circulantes	0	0	0	0	0

Bajo protesta de decir verdad declaramos que los Estados Financieros y sus notas, son razonablemente correctos y son responsabilidad del emisor

C. P. Jesús Salvador González Martínez
 Secretario de Finanzas

C. P. Alfredo Arredondo Olivares
 Director de Contabilidad Gubernamental



GOBIERNO DEL ESTADO DE SAN LUIS POTOSÍ
Estado Analítico de la Deuda y Otros Pasivos
al 30 de Septiembre del 2022

Denominación de las Deudas	Moneda de Contratación	Institución o País Acreedor	Saldo Inicial del Periodo	Saldo Final del Periodo
DEUDA PÚBLICA				
Corto Plazo				
Deuda Interna			1,500,000,000	210,000,000
Instituciones de Crédito			1,500,000,000	210,000,000
BBVA Bancomer 325 Mdp	Pesos	BBVA Bancomer	0	0
BBVA Bancomer 500 Mdp	Pesos	BBVA Bancomer	500,000,000	50,000,000
Bajío 325 Mdp	Pesos	Banco del Bajío	0	0
Banorte 650 Mdp	Pesos	Banco Mercantil del Norte	0	0
Banorte 100 Mdp	Pesos	Banco Mercantil del Norte	100,000,000	20,000,000
Banorte 500 Mdp	Pesos	Banco Mercantil del Norte	500,000,000	100,000,000
Scotiabank 400 Mdp	Pesos	Scotiabank	400,000,000	40,000,000
Títulos y Valores				
Arrendamientos Financieros				
Deuda Externa			0	0
Organismos Financieros Internacionales				
Deuda Bilateral				
Títulos y Valores				
Arrendamientos Financieros				
Subtotal de Deuda Pública a Corto Plazo			1,500,000,000	210,000,000
Largo Plazo				
Deuda Interna			3,563,468,841	3,422,120,323
Instituciones de Crédito			3,563,468,841	3,422,120,323
Banorte 2,678 Mdp	Pesos	Banco Mercantil del Norte	2,013,930,488	1,973,397,488
Banobras FONREC 72 Mdp	Pesos	Banobras	71,984,781	71,984,781
Banobras FONREC 85 Mdp	Pesos	Banobras	83,709,554	83,709,554
Banorte 1,430 Mdp	Pesos	Banco Mercantil del Norte	1,315,708,500	1,293,028,500
Banorte 750 Mdp (BMW)	Pesos	Banco Mercantil del Norte	78,135,518	0
Títulos y Valores				
Arrendamientos Financieros				

CONTINÚA...

C. P. Jesús Salvador González Martínez
Secretario de Finanzas

C. P. Alfredo Arredondo Olivares
Director de Contabilidad Gubernamental





GOBIERNO DEL ESTADO DE SAN LUIS POTOSÍ
Estado Analítico de la Deuda y Otros Pasivos
al 30 de Septiembre del 2022

Deuda Externa		0	0
Organismos Financieros Internacionales			
Deuda Bilateral			
Títulos y Valores			
Arrendamientos Financieros			
Subtotal de Deuda Pública a Largo Plazo		3,563,468,841	3,422,120,323
Total de Otros Pasivos		5,849,046,048	7,689,405,047
Total de Deuda Pública y Otros Pasivos		10,912,514,889	11,321,525,370

Bajo protesta de decir verdad declaramos que los Estados Financieros y sus notas, son razonablemente correctos y son responsabilidad del emisor


C. P. Jesús Salvador González Martínez
Secretario de Finanzas


C. P. Alfredo Arredondo Olivares
Director de Contabilidad Gubernamental





NOTAS A LOS ESTADOS FINANCIEROS

NOTAS DE GESTION ADMINISTRATIVA

AL 30 DE SEPTIEMBRE DE 2022

NOTA No. 1 MARCO LEGAL:

En cumplimiento a lo dispuesto en el artículo 53 de la Constitución Política del Estado, La Cuenta Pública del Poder Ejecutivo del Estado deberá presentarse en forma anual al Congreso del Estado y, en sus recesos, a la Diputación Permanente, a más tardar el día quince del mes de marzo del año siguiente al que corresponda su ejercicio., se establece la obligación de presentar información financiera sobre el ejercicio del presupuesto autorizado en dicho periodo.

La Ley Orgánica de la Administración Pública del Estado establece que será la Secretaría de Finanzas la encargada de la glosa preventiva de los Ingresos y Gastos del Gobierno del Estado, de la elaboración de los Informes Financieros y de la atención referente ante la Auditoría Superior del Estado para dar cumplimiento a lo dispuesto en el artículo 53 de la Constitución Política del Estado y el artículo 33 fracción XXV de la Ley Orgánica de la Administración Pública Estatal, así como también, en el artículo 53 de la Ley General de Contabilidad Gubernamental que refiere que la Cuenta Pública en las Entidades Federativas deberá atender lo establecido en su Marco Legal Vigente para su presentación.

En apego al artículo 52 de la Ley General de Contabilidad Gubernamental, se presentan los Estados Financieros y demás Información Presupuestaria, Programática y Contable, del tercer trimestre del 2022.



NOTA No. 2 BASES DE PREPARACION DE LOS ESTADOS FINANCIEROS:

Los Estados Financieros que se acompañan, fueron preparados de acuerdo con las reglas de Contabilidad Gubernamental autorizadas por la Secretaría de Hacienda y Crédito Público a través del Consejo Nacional de Armonización Contable, por la Ley General de Contabilidad Gubernamental, sus Postulados Básicos, sus Marcos Conceptuales, los lineamientos y reformas publicados por el CONAC, la Ley de Presupuesto y Responsabilidad Hacendaria del Estado y Municipios de San Luis Potosí, la Ley de Ingresos y Ley de Presupuesto de Egresos para el Ejercicio 2022, que son coincidentes con las Normas de Información Financiera, con la excepción de que en dichas reglas, no requieren el reconocimiento de los efectos de la inflación en la información financiera.

Todos los eventos que afectan en forma económica al Sector Central y a los Organismos Descentralizados, se cuantifican en términos monetarios y se registran al costo histórico en moneda nacional.

a) Inversiones Temporales:

Las inversiones en valores se valúan de acuerdo a su importe de adquisición adicionado por los intereses devengados y cobrados, representando el monto de la inversión de excedentes de fondos de la Tesorería, cuya recuperación se efectuará en plazos inferiores a tres meses.

b) Activo no Circulante:

Constituido por el conjunto de bienes, valores y derechos de realización o disponibilidad con un plazo mayor a doce meses. Los bienes muebles e inmuebles se registran a su costo de adquisición y/o construcción incluyendo en estos últimos, los conceptos de mano de obra, material y gastos directos e indirectos, así como en los primeros los gastos efectuados en el proceso de importación según sea el caso. Por lo que corresponde de igual manera a los bienes Inmuebles, en algunos casos les corresponde el valor catastral como requisito mínimo de registro.



c) Deuda Pública a Largo Plazo:

La Deuda Pública representada en los Estados Financieros corresponde al saldo del Capital insoluto en los contratos de Deuda que se tienen con los Bancos: Banorte y Banobras.

d) Hacienda Pública:

La Hacienda Pública está conformada de la siguiente manera:

- Aportaciones y/o Patrimonio Propio (Los bienes, derechos y obligaciones, el reconocimiento de las adquisiciones de bienes muebles e inmuebles realizadas en el ejercicio), (Patrimonio Contribuido).
- Actualizaciones de la Hacienda Pública (Patrimonio Contribuido).
- Los Resultados de Ejercicios Anteriores obtenidos (Patrimonio Generado).
- El Resultado del Ejercicio ahorro/desahorro (Patrimonio Generado).



NOTAS DE DESGLOSE

NOTA No. 3 EFFECTIVO Y EQUIVALENTES:

Recursos a corto plazo de gran liquidez que son fácilmente convertibles en importes determinados de efectivo, estando sujetos a un riesgo mínimo de cambio en su valor. La integración de este rubro se representa bajo la cuenta de Bancos/Tesorería y Otros Efectivos y Equivalentes:

AL 30 DE SEPTIEMBRE DE 2022

(Pesos)

Concepto	30/09/2022		30/09/2021
Bancos/Tesorería	\$ 1,651,950,352		\$ 1,166,752,652
Bancos/Dependencias y otros	0		0
Inversiones temporales	-1,359,272		12
Fondos con afectación Especifica	1,762,259		31,077
Total	\$1,652,353,339		\$1,166,783,741

Las inversiones temporales: El saldo negativo será revertido al registrar en el mes inmediato los rendimientos financieros.

Fondos con Afectación Especifica: Representan el monto de los fondos con afectación específica que deben financiar determinados gastos o actividades.

A la fecha estos recursos están comprometidos y/o etiquetados bajo los esquemas de Adquisición, Construcción, Remodelación, Servicios, Operación, etc. de las obras y acciones encaminadas por el Gobierno del Estado y que forman parte del Ejercicio Presupuestal establecido en el Presupuesto de Egresos para el Ejercicio Fiscal 2022.



NOTA No. 4 DERECHOS A RECIBIR EFECTIVO O EQUIVALENTES:

Representan los derechos de cobro originados en el desarrollo de las actividades financieras, económicas y sociales del ente público, que se producen como resultado de la venta de bienes o prestación de servicios, préstamos concedidos, operaciones de Tesorería, Inventarios, avances y anticipos y otros derechos generados, de los cuales se espera recibir una contraprestación representada en recursos, bienes o servicios; en un plazo menor o igual a doce meses.

Este rubro está integrado de la siguiente manera:

AL 30 DE SEPTIEMBRE DE 2022
(Pesos)

Concepto	30/09/2022		30/09/2021
Deudores Diversos	3,530,629,356		813,145,181
Ingresos por Recuperar a largo Plazo	-80,153		-61,912
Deudores por Anticipos de Tesorería	461,349,688		371,491,002
Préstamos Otorgados	0		0
Total	\$3,991,898,891		\$1,184,574,271

Monto pendiente de cobro de Deudores Diversos de hasta 5 ejercicios anteriores, solicitando trimestralmente su recuperación mediante oficios sin obtener su recuperación total y/o parcial.

Total \$ 321,851,584.58



NOTA No. 5 ACTIVO NO CIRCULANTE, INVERSIONES FINANCIERAS A L. P.:

Este rubro está integrado de la siguiente manera:

AL 30 DE SEPTIEMBRE DE 2022
(Pesos)

Concepto	30/09/2022		30/09/2021
Fideicomisos, Mandatos y Contratos A.	\$ 227,595,028		\$ 249,913,117
Total	\$ 227,595,028		\$ 249,913,117

Este importe representa el monto de los recursos destinados a fideicomisos, mandatos y contratos análogos para el ejercicio de las funciones encomendadas.



NOTA No.6 ACTIVO NO CIRCULANTE (BIENES MUEBLES E INMUEBLES):

Este rubro está integrado de la siguiente manera:

AL 30 DE SEPTIEMBRE DE 2022

(Pesos)

Concepto	30/09/2022		30/09/2021
Derechos a Recibir Efectivo	\$ 274,946,747		\$ 274,946,748
Bienes Muebles	4,413,724,521		4,256,763,482
Bienes Inmuebles, Inf. y const. en P.	78,362,174,425		77,352,715,154
Activos Intangibles	37,625,046		35,972,676
Depreciación Acumulada	-4,635,253,493		-3,927,983,547
Total	\$78,453,217,246		\$77,992,414,513

Representa el monto de las adquisiciones de todo tipo de bienes inmuebles, infraestructura y construcciones; así como los gastos derivados de actos de su adquisición, adjudicación, expropiación e indemnización y los que se generen por estudios de pre-inversión; así como también todas las adquisiciones de todos los bienes muebles adquiridos para la prestación del servicio público en sus diferentes segmentos y la depreciación acumulada al monto original de la inversión de acuerdo a las tablas de porcentajes anuales de depreciación previstas en la Ley del Impuesto Sobre la Renta.



NOTA No. 7 ESTIMACIÓN POR PÉRDIDA O DETERIORO DE ACTIVOS NO CIRCULANTES.

Representa el monto de las estimaciones que se establecen anualmente por contingencia, de acuerdo a los lineamientos que emita el CONAC, con el fin prever las pérdidas derivadas del deterioro de los activos no circulantes emitidos en un plazo mayor a doce meses.

AL 30 DE SEPTIEMBRE DE 2022

(Pesos)

-

Concepto	30/09/2022		30/09/2021
Intereses por Devengar	20,171,115		56,053,806
Total	20,171,115		56,053,806

Estos saldos nos representan obligaciones provisionadas para el ejercicio 2022 en cuanto a cubrir lo correspondiente a los intereses que se devengarán en dicho ejercicio.

**Notas al Estado de Variación de la Hacienda Pública/Patrimonio.**

Su finalidad es mostrar los cambios que sufrieron los distintos elementos que componen la Hacienda Pública, entre el inicio y el final del período, de su análisis se pueden detectar las situaciones negativas y positivas acontecidas durante el ejercicio que pueden servir de base para tomar decisiones correctivas, o para aprovechar oportunidades y fortalezas detectadas del comportamiento de la Hacienda Pública; se conforma como sigue:

AL 30 DE SEPTIEMBRE DE 2022**(Pesos)**

Concepto	30/09/2022	30/09/2021
Hacienda Pública/Patrimonio Contribuido	\$ 959,185,593	-\$ 71,308,082,844
Hacienda Pública/Patrimonio Generado	\$ 60,396,171.00	-\$ 696,045,642
Total Hacienda Pública/Patrimonio	\$1,019,581,764	-\$72,004,128,486

Patrimonio Neto Final del ejercicio \$ 73,023,710,250

Hacienda Pública/Patrimonio Contribuido. - Representa las aportaciones, con fines permanentes, del sector privado, público y externo que incrementan la Hacienda Pública/Patrimonio, así como los efectos identificables y cuantificables, incluye las Aportaciones, Donaciones de Capital y Actualización de la Hacienda Pública.

Hacienda Pública/Patrimonio Generado. - Representa la acumulación de resultados de la gestión de ejercicios anteriores, incluyendo las aplicadas a reservas, resultados del ejercicio en operación y los eventos identificables y cuantificables.



Notas al Estado de Actividades.

Su finalidad es informar el monto del cambio total en la Hacienda Pública/Patrimonio Generado durante un período y proporcionar información relevante sobre el resultado de las transacciones y otros eventos relacionados con la operación, que afecta o modifica el patrimonio. Muestra una relación resumida de los ingresos y los gastos y otras pérdidas del ente durante un período determinado, cuya diferencia positiva o negativa determina el ahorro o desahorro (Resultado del Ejercicio). Asimismo, su estructura presenta información correspondiente al período actual y al inmediato anterior con el objetivo de mostrar las variaciones en los saldos de las cuentas que integran la estructura del mismo y facilitar su análisis.

La información que muestra este estado contable está estrechamente vinculada con los Ingresos y Gastos en el momento contable del devengado. El resultado (Ahorro/Desahorro) se desagrega a continuación:

AL 30 DE SEPTIEMBRE DE 2022

(Pesos)

Concepto	30/09/2022		30/09/2021
Resultados del ejercicio (Ahorro/Desahorro)	\$ 3,786,311,698		\$ 1,619,536,742
Resultados del Ejercicio (Ahorro/Desahorro)	\$3,786,311,698		\$1,619,536,742



Notas al Estado de Flujos de Efectivo.

Su finalidad es proveer de información sobre los flujos de efectivo del ente público identificando las fuentes de entradas y salidas de recursos, clasificadas por actividades de operación, de inversión y de financiamiento.

Proporciona una base para evaluar la capacidad del ente para generar efectivo y equivalentes de efectivo, así como su capacidad para utilizar los flujos derivados de ellos.

Total, de Efectivo y Equivalentes al Final del Ejercicio del Estado de Flujos de Efectivo

AL 30 DE SEPTIEMBRE DE 2022

(Pesos)

Concepto	30/09/2022	30/09/2021
Efectivo	0	0
Bancos/Tesorería	1,651,950,352	1,166,752,652
Bancos/Dependencias y Otros	0	
Inversiones Temporales (Hasta 3 meses)	-1,359,272	12
Fondos con Afectación Específica	1,762,259	31,077
Depósitos de Fondos de Terceros en Garantía y/o Administración	0	0
Otros Efectivos y Equivalentes	0	0
Total de Efectivo y Equivalentes	1,652,353,339	1,166,783,741



Conciliación de los Flujos de Efectivo Netos de las Actividades de Operación y los saldos de Resultados del Ejercicio (Ahorro/Desahorro)

AL 30 DE SEPTIEMBRE DE 2022

(Pesos)

Concepto	30/09/2022		30/09/2021
Resultados del Ejercicio Ahorro/Desahorro	3,786,311,698		1,619,536,742
Movimientos de partidas (o rubros que no afectan al efectivo)	0		0
Depreciación	688,023,427		571,496,870
Amortización	19,246,518		18,770,130
Incrementos en las provisiones	756,973		-50,000
Incremento en inversiones producido por revaluación	0		0
Ganancia/pérdida en venta de bienes muebles, inmuebles e intangibles	0		0
Incremento en cuentas por cobrar	2,807,324,620		-567,351,680
Flujos de Efectivo Netos de las Actividades de Operación	7,301,663,236		1,642,402,062





NOTAS DE MEMORIA (CUENTAS DE ORDEN)

Cuentas de Orden Contables y Presupuestarias:

Cuentas de Orden Contables

Bienes Arqueológicos, Artísticos e Históricos en Custodia

Descripcion	Importe
Bienes Históricos en Custodia	0
Custodia de Bienes Históricos	0

Cuentas de Orden Presupuestarias

Dentro de la información que obra en el Poder Ejecutivo del Estado de San Luis Potosí se encuentran las siguientes cuentas de orden presupuestarias con sus respectivos saldos:

Cuentas de Ingresos (pesos)

Concepto	Importe
Ley de Ingresos Estimada	53,121,890,110
Ley de Ingresos por Ejecutar	53,121,890,110
Modificaciones a la Ley de Ingresos Estimada	53,121,890,110
Ley de Ingresos Devengada	41,200,986,704
Ley de Ingresos Recaudada	41,200,986,704

Cuentas de Egresos (pesos)

Presupuesto de Egresos Aprobado	53,121,890,110
Presupuesto de Egresos por Ejercer	53,121,890,110
Modificaciones al Presupuesto de Egresos Aprobado	53,689,661,716
Presupuesto de Egresos Comprometido	39,166,582,316
Presupuesto de Egresos Devengado	39,050,534,107
Presupuesto de Egresos Ejercido	38,556,895,846
Presupuesto de Egresos Pagado	36,788,937,396



Fideicomisos sin estructura orgánica, mandatos y contratos análogos.

FIDEICOMISO PARA EL DESARROLLO ECONOMICO (FIDECO)	20,761,821.67
PROG.TEC.EDUC.Y DE LA INFOR.PARA EL MAGISTERIO DEL EDO. SLP	3,349,271.01
FIDEICOMISO /DES.DE MICROPROYECTOS PRODUC.DEL EDO. DE SLP.	12,448,541.02
FIDEICOMISO IRREVOCABLE DE ADMON.Y FUENTE DE PAGO PART.FEDERALES	64,798,850.30
FONDO DE CAPITALIZ.SOCIAL DE LOS TRAB.AL SERVICIO DE LA SEGE.	6,147,389.84
FIDEICOMISO GOBIERNO DEL ESTADO ISN	57,630.60
FIDEICOMISO PARA LA ATENCION DE DESASTRES NATURALES DEL ESTADO	10,630,104.42
FIDEICOMISO 2258 BRT DOS CORREDORES DE TRANSPORTE MASIVO ZM DE SLP.	5,652,011.32
FIDEICOMISO DEL CENTRO HISTORICO DEL ESTADO DE SLP	2,666.66
FIDEICOMISO 2184 FONDO DEL ESTADO DE SAN LUIS POTOSI Y MPIO. (FAFEF Y FAIS)	96,385.32
FONDO METROPOLITANO DE RIOVERDE-CIUDAD FERNANDEZ 2187	16,349,967.19
FONDO METROPOLITANO DE SLP-SOLEDAD DE GRACIANO SANCHEZ 2174	24,055,011.76
FIDEICOMISO DE ADMON. E INVERSION P/EL DESARROLLO DEL DEPORTE Y LA CULTURA DEL EDO.DE S.L.P.	58,678.93
FIDEICOMISO IRREVOCABLE DE ADMINISTRACION E INVERSION RANCHO TANCOJOL	1,322,588.79
FIDEICOMISO FONDO DE FOMENTO ECONOMICO DEL EDO.DE SAN LUIS P.	2,297,308.18
FIDEICOMISO IRREVOCABLE DE ADMON Y FUENTE DE PAGO PARTICIPACIONES FEDERALES (MAESTRO)	1,067,955.92

Ninguno de los fideicomisos sin estructura orgánica reflejados en el activo cuentan con bienes muebles y/o inmuebles por tanto estos no son reflejados dentro de la contabilidad de la Administración Central.



NOTA No. 8 PASIVO CIRCULANTE:

El importe reflejado en el Estado de Situación Financiera de la Administración Central asciende a la cantidad de \$ 7 mil 899 millones 405 mil 047 pesos del total de Pasivos Circulantes.

AL 30 DE SEPTIEMBRE DE 2022

(Pesos)

Concepto	30/09/2022		30/09/2021
Cuentas por pagar a corto plazo	6,690,807,482		4,796,799,610
Documentos por pagar a corto plazo	210,000,000		0
Porción a corto plazo de la deuda	20,171,115		56,053,806
Provisiones a corto plazo	47,709,172		46,952,199
Pasivos diferidos a corto plazo	0		0
Otros pasivos a corto plazo	930,717,278		136,597,373
Total	7,899,405,047		5,036,402,988



PASIVOS CONTINGENTES

La administración saliente deja un litigio abierto con el SAT por un pago de impuestos sobre la renta del año 2016, la autoridad a esta fecha y sin el término de la resolución final solicita un pago con actualizaciones y recargos por
\$926'743,292.45



NOTA No. 9 DEUDA PÚBLICA A LARGO PLAZO:

La Deuda Pública está integrada de la siguiente manera:

AL 30 DE SEPTIEMBRE DE 2022

(Pesos)

Admón. Central

Concepto	30/09/2022		30/09/2021
Banorte Reestructura 2,678 Mdp.	1,973,397,488		2,026,599,488
Banorte Clúster Automotriz 750 Mdp.	0		104,180,651
Banorte Refinanciamiento Credito Santander 1,430 Mdp.	1,293,028,500		1,322,733,500
Banobras FONREC 72 Mdp.	71,984,781		71,984,781
Banobras FONREC 85 Mdp.	83,709,554		83,709,554
Total	\$ 3,422,120,323		\$ 3,609,207,974

Estos saldos corresponden al capital insoluto adeudado de acuerdo al esquema contratado con cada Institución de Crédito.

El crédito de Banorte originalmente contratado en 2008 por un monto de \$ 2,678.8 millones de pesos a una tasa TIIE + 0.45% fue reestructurado a un plazo de 20 años en MARZO de 2015.

El crédito de Banorte contratado en MARZO de 2015 por un monto de \$1,430.1 millones de pesos fue contratado a una tasa TIIE + 0.45%, el cual fue destinado al pago del Crédito Santander a un plazo de 20 años.

Los créditos de BANOBRAS denominados FONREC, fueron contratados en un esquema en el cual el Estado solamente pagará los intereses durante 20 años y la amortización del capital la realizará la Federación al vencimiento a través del Fideicomiso Fondo de Reconstrucción de Entidades Federativas (FONREC) con el producto de la redención de los Bonos Cupón Cero adquiridos por el fideicomiso al inicio de los créditos, la tasa de interés de dichos créditos es fija.

Por lo que respecta al Crédito destinado para el Programa de Fortalecimiento al Clúster Automotriz, este fue contratado con Banorte en MARZO de 2014 por un monto de 750 millones de pesos, a una tasa TIIE + 0.65% a un plazo de 7 años.

Calificaciones otorgadas HR ratings “HR A+”, Fitch ratings “A+(Mex)” y Verum “AA-“

- Banorte 14, monto contratado de MXN750 millones. AAA+(mex)vra
- Banorte 15, monto contratado de MXN1,430.1 millones. AAA+(mex)vra
- Banorte 15-2, monto contratado de MXN2,229.5 millones. AAA+(mex)vra

La agencia Verum ratificó la calificación de largo plazo de “AA-/M” y mantuvo su perspectiva “estable”. La calificación significa que el Estado tiene una alta calidad crediticia.



La agencia ratificó también la calificación al crédito bancario estructurado contratado por el Gobierno del Estado de San Luis Potosí y la Institución Bancaria de Banco Mercantil del Norte por un monto de 750 millones de pesos, en "AAA/M(e)" lo cual significa: La más alta calidad crediticia.

RESULTADOS DE EJERCICIOS ANTERIORES:

RESULTADO DEL EJERCICIO 1996	12,719,539.73
RESULTADO DE EJERCICIOS ANTERIORES	174,292,269.48
RESULTADO DEL PERIODO	517,069,122.83
RESULTADO DEL EJERCICIO 1998	5,664,679.83
RESULTADO DEL EJERCICIO 1999	18,953,207.46
RESULTADO DEL EJERCICIO 2000	407,698,361.80
RESULTADO DEL EJERCICIO 2001	82,731,489.33
RESULTADO DEL EJERCICIO 2002	419,478,508.97
RESULTADO DEL EJERCICIO 2003	114,688,164.28
RESULTADO DEL EJERCICIO 2004	356,681,368.06
RESULTADO DEL EJERCICIO 2005	346,389,593.50
RESULTADO DEL EJERCICIO 2006	766,350,330.51
RESULTADO DEL EJERCICIO 2007	(57,806,524.46)
CORRECCION DE EJERCICIOS FISCALES ANTERIORES 2008	(3,258,855.24)
RESULTADO DEL EJERCICIO 2008	(633,704,490.58)
RESULTADO DEL EJERCICIO 2009	1,164,189,235.82
RESULTADO DEL EJERCICIO 2010	158,363,906.85
RESULTADO DEL EJERCICIO 2011	335,302,462.55
RESULTADO DEL EJERCICIO 2012	(274,483,008.09)
RESULTADO DEL EJERCICIO 2013	(263,127,921.79)
RESULTADO DEL EJERCICIO 2014	4,652,276,741.28
RESULTADO DEL EJERCICIO 2015	(1,299,471,313.25)
RESULTADO DEL EJERCICIO 2016	(1,184,816,913.34)
RESULTADO DEL EJERCICIO 2017	(3,064,505,509.81)
RESULTADO DEL EJERCICIO 2018	(2,228,159,328.25)
RESULTADO DEL EJERCICIO 2019	(366,637,086.21)
RESULTADO DEL EJERCICIO 2020	1,095,982,338.08
RESULTADO DEL EJERCICIO 2021	878,220,093.48

No existen partes relacionadas que pudieran ejercer influencia significativa sobre la toma de decisiones financieras y operativas.

"BAJO PROTESTA DE DECIR VERDAD DECLARAMOS QUE LOS ESTADOS FINANCIEROS Y SUS NOTAS, SON RAZONABLEMENTE CORRECTOS Y SON RESPONSABILIDAD DEL EMISOR"


C. P. Jesús Salvador González Martínez
Secretario de Finanzas


C. P. Alfredo Arredondo Olivares
Director de Contabilidad Gubernamental

2. INFORMACIÓN PRESUPUESTARIA TERCER INFORME TRIMESTRAL 2022





**Gobierno del Estado de San Luis Potosí, SLP.
Estado Analítico de Ingresos
Del 01 de Enero al 30 de Septiembre de 2022**

Rubro de Ingresos	Ingreso					Diferencia (6= 5 - 1)
	Estimado	Ampliaciones y Reducciones	Modificado	Devengado	Recaudado	
	-1	-2	(3= 1 + 2)	-4	-5	
Impuestos	2,600,942,112	0	2,600,942,112	2,060,953,376	2,060,953,376	-539,988,736
Cuotas y Aportaciones de Seguridad Social	0	0	0	0	0	0
Contribuciones de Mejoras	0	0	0	0	0	0
Derechos	1,117,508,350	0	1,117,508,350	1,261,656,238	1,261,656,238	144,147,888
Productos	852,010,757	0	852,010,757	506,002,026	506,002,026	-346,008,731
Aprovechamientos	105,500,816	0	105,500,816	72,681,755	72,681,755	-32,819,061
Ingresos por Venta de Bienes, Prestación de Servicios y Otros Ingresos	0	0	0	0	0	0
Participaciones, Aportaciones, Convenios, Incentivos Derivados de la Colaboración Fiscal y Fondos Distintos de Aportaciones	42,983,779,666	0	42,983,779,666	34,013,417,239	34,013,417,239	-8,970,362,427
Transferencias, Asignaciones, Subsidios y Subvenciones, y Pensiones y Jubilaciones	5,462,148,409	0	5,462,148,409	3,286,276,069	3,286,276,069	-2,175,872,340
Ingresos Derivados de Financiamientos	0	0	0	0	0	0
Total	53,121,890,110	0	53,121,890,110	41,200,986,704	41,200,986,704	-11,920,903,406

Ingresos excedentes¹

Estado Analítico de Ingresos Por Fuente de Financiamiento	Ingreso					Diferencia (6= 5 - 1)
	Estimado	Ampliaciones y Reducciones	Modificado	Devengado	Recaudado	
	-1	-2	(3= 1 + 2)	-4	-5	
Ingresos del Poder Ejecutivo Federal o Estatal y de los Municipios	53,121,890,110	0	53,121,890,110	41,200,986,704	41,200,986,704	-11,920,903,406
Impuestos	2,600,942,112	0	2,600,942,112	2,060,953,376	2,060,953,376	-539,988,736
Cuotas y Aportaciones de Seguridad Social	0	0	0	0	0	0
Contribuciones de mejoras	0	0	0	0	0	0
Derechos	1,117,508,350	0	1,117,508,350	1,261,656,238	1,261,656,238	144,147,888
Productos	852,010,757	0	852,010,757	506,002,026	506,002,026	-346,008,731
Aprovechamientos	105,500,816	0	105,500,816	72,681,755	72,681,755	-32,819,061
Participaciones, Aportaciones, Convenios, Incentivos Derivados de la Colaboración Fiscal y Fondos Distintos de Aportaciones	42,983,779,666	0	42,983,779,666	34,013,417,239	34,013,417,239	-8,970,362,427
Transferencias, Asignaciones, Subsidios y Subvenciones, y Pensiones y Jubilaciones	5,462,148,409	0	5,462,148,409	3,286,276,069	3,286,276,069	-2,175,872,340
Ingresos de los Entes Públicos de los Poderes Legislativo y Judicial, de los Organos Autónomos y del Sector Paraestatal o Paramunicipal, así como de las Empresas Productivas del Estado	0	0	0	0	0	0
Cuotas y Aportaciones de Seguridad Social	0	0	0	0	0	0
Productos	0	0	0	0	0	0
Ingresos por Venta de Bienes, Prestación de Servicios y Otros Ingresos	0	0	0	0	0	0
Transferencias, Asignaciones, Subsidios y Subvenciones, y Pensiones y Jubilaciones	0	0	0	0	0	0
Ingresos Derivados de Financiamiento	0	0	0	0	0	0
Ingresos Derivados de Financiamientos	0	0	0	0	0	0
Total	53,121,890,110	0	53,121,890,110	41,200,986,704	41,200,986,704	-11,920,903,406





Gobierno del Estado de San Luis Potosí, SLP.
Estado Analítico del Ejercicio del Presupuesto de Egresos
Clasificación por Objeto del Gasto (Capítulo y Concepto)
Del 01 de Enero al 30 de Septiembre de 2022

Concepto	Egresos					Subejercicio
	Aprobado	Ampliaciones/ (Reducciones)	Modificado	Devengado	Pagado	
	1	2	3 = (1 + 2)	4	5	
Servicios Personales	8,374,522,706	0	8,374,522,706	5,483,757,346	5,040,245,191	2,930,220,215
Remuneraciones al Personal de Carácter Permanente	3,848,566,149	-229,074,435	3,619,491,713	2,759,318,736	2,759,287,733	860,172,977
Remuneraciones al Personal de Carácter Transitorio	43,239,004	114,633,741	157,872,746	128,949,088	128,949,088	28,923,657
Remuneraciones Adicionales y Especiales	1,003,471,448	27,487,613	1,030,959,061	155,740,835	155,731,800	875,218,225
Seguridad Social	453,822,040	192,307,297	646,129,338	439,239,450	296,760,309	206,889,887
Otras Prestaciones Sociales y Económicas	2,210,349,921	208,057,607	2,418,407,528	1,886,140,617	1,585,147,641	532,266,912
Previsiones	664,713,384	-259,308,910	405,404,474	0	0	444,859,328
Pago de Estímulos a Servidores Públicos	150,360,759	-54,102,912	96,257,847	114,368,620	114,368,620	-18,110,773
Materiales y Suministros	195,973,759	-1,781,622	194,192,137	78,799,861	64,919,697	115,392,276
Materiales de Administración, Emisión de Documentos y Artículos Oficiales	31,703,750	2,101,817	33,805,567	8,303,275	1,860,130	25,502,292
Alimentos y Utensilios	80,733,708	892,502	81,626,210	34,824,535	29,771,593	46,801,675
Materias Primas y Materiales de Producción y Comercialización	0	0	0	0	0	0
Materiales y Artículos de Construcción y de Reparación	2,900,428	6,481,587	9,382,015	1,645,729	583,862	7,736,286
Productos Químicos, Farmacéuticos y de Laboratorio	3,662,567	3,618,060	7,280,627	3,464,387	2,866,937	3,816,240
Combustibles, Lubricantes y Aditivos	74,757,135	-15,941,499	58,815,636	29,714,875	29,660,034	29,100,760
Vestuario, Blancos, Prendas de Protección y Artículos Deportivos	514,507	323,049	837,556	242,670	2,892	594,886
Materiales y Suministros Para Seguridad	0	0	0	0	0	0
Herramientas, Refacciones y Accesorios Menores	1,701,665	742,862	2,444,527	604,389	174,250	1,840,138
Servicios Generales	485,333,087	32,473,447	517,806,534	372,783,512	308,245,731	145,023,022
Servicios Básicos	70,207,881	7,959,412	78,167,293	50,362,688	39,943,863	27,804,604
Servicios de Arrendamiento	77,322,465	-1,092,590	76,229,875	47,399,140	27,717,434	28,830,736
Servicios Profesionales, Científicos, Técnicos y Otros Servicios	43,387,153	-22,108,135	21,279,018	12,089,087	7,777,501	9,189,931
Servicios Financieros, Bancarios y Comerciales	77,818,153	14,345,086	92,163,240	78,496,145	77,510,187	13,667,094
Servicios de Instalación, Reparación, Mantenimiento y Conservación	0	0	0	0	0	0
	48,042,055	-4,606,130	43,435,924	19,755,972	9,782,165	23,679,952
Servicios de Comunicación Social y Publicidad	45,776,002	6,750,123	52,526,125	38,532,566	28,817,469	13,993,559
Servicios de Traslado y Viáticos	13,711,269	1,032,604	14,743,873	7,388,808	3,588,644	7,355,065
Servicios Oficiales	10,213,826	3,974,998	14,188,824	8,532,599	5,523,706	5,656,225
Otros Servicios Generales	98,854,282	26,218,079	125,072,361	110,226,506	107,584,762	14,845,855
Transferencias, Asignaciones, Subsidios y Otras Ayudas	29,291,866,581	579,551,821	29,871,418,401	21,995,908,478	20,822,550,357	7,836,055,069
Transferencias Internas y Asignaciones al Sector Público	29,121,295,369	644,069,574	29,765,364,944	21,938,341,783	20,769,025,289	7,787,568,306
Transferencias al Resto del Sector Público	16,790,146	64,274,328	81,064,474	43,251,772	41,302,033	37,812,702
Subsidios y Subvenciones	15,010,407	-4,127,856	10,882,552	4,195,229	3,262,955	6,687,323
Ayudas Sociales	138,770,658	-124,664,226	14,106,432	10,119,694	8,960,080	3,986,738
Pensiones y Jubilaciones	0	0	0	0	0	0
Transferencias a Fideicomisos, Mandatos y Otros Análogos	0	0	0	0	0	0
Transferencias a la Seguridad Social	0	0	0	0	0	0
Donativos	0	0	0	0	0	0
Transferencias al Exterior	0	0	0	0	0	0
Bienes Muebles, Inmuebles e Intangibles	2,417,197	147,089,009	149,506,206	126,033,101	118,563,196	23,473,105
Mobiliario y Equipo de Administración	1,941,797	12,117,514	14,059,311	1,835,401	0	12,223,910
Mobiliario y Equipo Educativo y Recreativo	274,500	169,160	443,660	21,050	0	422,610





Gobierno del Estado de San Luis Potosí, SLP.
Estado Analítico del Ejercicio del Presupuesto de Egresos
Clasificación por Objeto del Gasto (Capítulo y Concepto)
Del 01 de Enero al 30 de Septiembre de 2022

Equipo e Instrumental Médico y de Laboratorio	0	90,000	90,000	0	0	90,000
Vehículos y Equipo de Transporte	0	2,123,000	2,123,000	2,011,900	2,011,900	111,100
Equipo de Defensa y Seguridad	0	116,763,827	116,763,827	116,551,296	116,551,296	212,531
Maquinaria, Otros Equipos y Herramientas	165,900	5,111,525	5,277,425	132,661	0	5,144,764
Activos Biológicos	0	0	0	0	0	0
Bienes Inmuebles	0	0	0	0	0	0
Activos Intangibles	35,000	10,713,982	10,748,982	5,480,793	0	5,268,190
Inversión Pública	4,761,509,067	-127,239,317	4,634,269,750	2,974,676,564	2,424,114,445	1,659,593,187
Obra Pública en Bienes de Dominio Público	1,647,136,007	-152,488,688	1,494,647,319	761,745,636	638,954,436	732,901,684
Obra Pública en Bienes Propios	0	214,056,519	214,056,519	109,443,242	109,443,242	104,613,277
Proyectos Productivos y Acciones de Fomento	3,114,373,060	-188,807,148	2,925,565,912	2,103,487,686	1,675,716,767	822,078,226
Inversiones Financieras y Otras Provisiones	1,996,500	-1,996,500	0	0	0	0
Inversiones Para el Fomento de Actividades Productivas	0	0	0	0	0	0
Acciones y Participaciones de Capital	0	0	0	0	0	0
Compra de Títulos y Valores	0	0	0	0	0	0
Concesión de Préstamos	0	0	0	0	0	0
Inversiones en Fideicomisos, Mandatos y Otros Análogos	0	0	0	0	0	0
Otras Inversiones Financieras	0	0	0	0	0	0
Provisiones para Contingencias y Otras Erogaciones Especiales	1,996,500	-1,996,500	0	0	0	0
Participaciones y Aportaciones	9,351,627,000	137,853,909	9,489,480,909	7,678,229,999	7,670,336,135	1,811,250,910
Participaciones	4,886,689,206	87,609,262	4,974,298,468	3,930,320,204	3,922,426,340	1,043,978,264
Aportaciones	4,464,937,794	50,244,647	4,515,182,441	3,747,909,795	3,747,909,795	767,272,646
Convenios	0	0	0	0	0	0
Deuda Pública	656,644,213	-198,179,140	458,465,073	340,345,246	339,962,643	118,119,826
Amortización de la Deuda Pública	163,876,518	0	163,876,518	141,348,518	141,348,518	22,528,000
Intereses de la Deuda Pública	216,600,769	4,878,898	221,479,666	196,429,654	196,429,654	25,050,012
Comisiones de la Deuda Pública	0	0	0	0	0	0
Gastos de la Deuda Pública	5,378,400	-15,175	5,363,225	1,175,074	792,471	4,188,152
Costo por Coberturas	4,800,000	0	4,800,000	1,392,000	1,392,000	3,408,000
Apoyos Financieros	0	0	0	0	0	0
Adeudos de Ejercicios Fiscales Anteriores (Adefas)	265,988,526	-203,042,863	62,945,663	0	0	62,945,663
Total del Gasto	53,121,890,110	567,771,606	53,689,661,716	39,050,534,107	36,788,937,396	14,639,127,609





Gobierno del Estado de San Luis Potosí, SLP.
Estado Analítico del Ejercicio del Presupuesto de Egresos
Clasificación Económica (por Tipo de Gasto)
Del 01 de Enero al 30 de Septiembre de 2022

Concepto	Egresos					Subejercicio
	Aprobado	Ampliaciones/ (Reducciones)	Modificado	Devengado	Pagado	
	1	2	3 = (1 + 2)	4	5	6 = (3 - 4)
Gasto Corriente	9,055,829,552	30,691,825	9,086,521,377	5,935,340,719	5,413,410,620	3,190,635,513
Gasto de Capital	34,057,789,345	597,405,013	34,655,194,358	25,096,618,143	23,365,227,998	9,519,121,360
Amortización de la Deuda y Disminución de Pasivos	656,644,213	-198,179,140	458,465,073	340,345,246	339,962,643	118,119,826
Pensiones y Jubilaciones	0	0	0	0	0	0
Participaciones	9,351,627,000	137,853,909	9,489,480,909	7,678,229,999	7,670,336,135	1,811,250,910
Total del Gasto	53,121,890,110	567,771,606	53,689,661,716	39,050,534,107	36,788,937,396	14,639,127,609





**Gobierno del Estado de San Luis Potosí, SLP.
Estado Analítico del Ejercicio del Presupuesto de Egresos
Clasificación Administrativa (Dependencia)
Del 01 de Enero al 30 de Septiembre de 2022**

Concepto	Egresos					
	Aprobado	Ampliaciones/ (Reducciones)	Modificado	Devengado	Pagado	Subejercicio
	1	2	3 = (1 + 2)	4	5	6 = (3 - 4)
Despacho del Ejecutivo	95,307,508	1,137,092	96,444,600	49,699,665	42,326,937	46,744,935
Secretaría General de Gobierno	465,675,851	27,065,464	492,741,315	307,535,201	281,890,882	185,206,115
Secretaría de Finanzas	669,718,244	425,220,713	1,094,938,957	570,146,276	542,876,483	524,792,680
Secretaría de Desarrollo Social y Regional	627,844,696	30,040,849	657,885,545	556,640,450	401,607,435	101,245,095
Sria. de Desarrollo Urbano, Vivienda y Obras Públicas	1,035,685,204	20,838,543	1,056,523,747	715,085,193	653,380,874	341,438,553
Secretaría de Desarrollo Económico	160,761,437	-33,988,890	126,772,546	68,553,808	57,654,032	58,218,738
Sria.de Desarrollo Agropecuario y Recursos Hidráulicos	407,577,131	-116,735,612	290,841,518	216,946,336	145,860,114	73,895,182
Secretaría de Ecología y Gestión Ambiental	55,452,718	5,332,772	60,785,490	37,481,373	36,415,166	23,304,117
Sistema Educativo Estatal Regular	2,339,655,142	225,026,986	2,564,682,128	1,790,821,799	1,635,730,301	773,860,328
Oficialía Mayor	875,615,206	341,380,230	1,216,995,436	890,456,090	594,674,728	326,539,345
Procuraduría General de Justicia	0	0	0	0	0	0
Contraloría General del Estado	114,763,194	-2,227,439	112,535,755	72,496,735	70,292,196	40,039,020
Secretaría de Educación	13,754,128,319	202,690,688	13,956,819,007	10,024,935,860	9,964,732,532	3,931,883,147
Coordinación General de Defensoría Pública del Estado	160,647,493	13,244,535	173,892,028	117,890,285	115,522,006	56,001,743
Secretariado Ejecutivo del Consejo Estatal de Seguridad Pública	578,299,472	-21,001,308	557,298,164	398,118,900	397,817,175	159,179,264
Secretaría Técnica del Gabinete	14,166,686	-2,556,972	11,609,714	5,070,571	4,831,627	6,539,143
Coordinación General de Comunicación Social	77,944,553	1,284,850	79,229,403	56,828,922	51,501,099	22,400,481
Secretaría de Comunicaciones y Transportes	255,790,218	-30,021,707	225,768,511	91,278,725	86,038,187	134,489,786
Secretaría del Trabajo y Previsión Social	214,787,756	12,091,416	226,879,171	143,362,565	138,366,218	83,516,607
Secretaría de Turismo	67,954,308	20,789,483	88,743,791	46,342,933	40,005,758	42,400,858
Secretaría de Cultura	375,921,755	24,942,588	400,864,343	291,022,781	280,863,314	109,841,562
Secretaría de Seguridad Pública	2,545,185,183	-18,744,295	2,526,440,888	1,697,350,951	1,640,640,698	829,089,937
Consejería Jurídica	7,436,513	-1,160,595	6,275,918	3,851,165	3,620,709	2,424,753
Unidad de Sistemas de Informática del Poder Ejecutivo	7,488,224	-469,507	7,018,717	3,914,182	3,582,444	3,104,535
Total del Gasto	24,907,806,812	1,124,179,880	26,031,986,691	18,155,830,766	17,190,230,914	7,876,155,925





Gobierno Estatal de San Luis Potosí, SLP.
Estado Analítico del Ejercicio del Presupuesto de Egresos
Clasificación Administrativa (Poder)
Del 01 de Enero Al 30 de Septiembre de 2022

Concepto	Egresos					Subejercicio 6 = (3 - 4)
	Aprobado	Ampliaciones/ (Reducciones)	Modificado	Devengado	Pagado	
	1	2	3 = (1 + 2)	4	5	
Poder Ejecutivo	24,907,806,812	1,124,179,880	26,031,986,691	18,155,830,766	17,190,230,914	7,876,155,925
Poder Legislativo	310,000,000	3,000,000	313,000,000	231,283,715	226,136,543	81,716,285
Poder Judicial	1,321,503,084	-1	1,321,503,083	1,020,636,444	949,231,328	300,866,640
Administración Pública Paraestatal	8,597,423,226	50,585,908	8,648,009,134	5,921,972,224	5,211,263,320	2,726,036,910
Organismos Descentralizados de la Administración Pública	2,516,593,883	-51,555,959	2,465,037,924	2,040,329,517	1,869,906,211	424,708,408
Instituciones Educativas y Culturales con Subsidio	666,159	0	666,159	39,606	0	626,553
Participación a Municipios	9,351,627,000	219,835,191	9,571,462,191	7,759,961,281	7,751,667,417	1,811,500,910
Instituciones de Salud y Asistencia Social con Subsidio	0	0	0	0	0	0
Fondos	1,745,452,112	-781,198,292	964,253,820	415,136,973	413,796,600	549,116,848
Órganos Autónomos	4,370,817,834	2,924,879	4,373,742,714	3,505,343,582	3,176,705,063	868,399,131
Total del Gasto	53,121,890,110	567,771,606	53,689,661,716	39,050,534,107	36,788,937,396	14,639,127,609





Gobierno Estatal de San Luis Potosí, SLP.
Estado Analítico del Ejercicio del Presupuesto de Egresos
Clasificación Administrativa (Organismos y Fideicomisos)
Del 01 de Enero Al 30 de Septiembre de 2022

Concepto	Egresos					Subejercicio
	Aprobado	Ampliaciones/ (Reducciones)	Modificado	Devengado	Pagado	
	1	2	3 = (1 + 2)	4	5	
Entidades Paraestatales y Fideicomisos No Empresariales y No Financieros	9,261,585,646	46,314,051	9,307,899,697	6,810,761,768	6,166,566,897	2,497,137,928
Instituciones Públicas de la Seguridad Social						
Entidades Paraestatales Empresariales No Financieras con Participación Estatal Mayoritaria						
Fideicomisos Empresariales No Financieros con Participación Estatal Mayoritaria						
Entidades Paraestatales Empresariales Financieras Monetarias con Participación Estatal Mayoritaria						
Entidades Paraestatales Empresariales Financieras No Monetarias con Participación Estatal Mayoritaria						
Fideicomisos Financieros Públicos con Participación Estatal Mayoritaria						
Total del Gasto	9,261,585,646	46,314,051	9,307,899,697	6,810,761,768	6,166,566,897	2,497,137,928





GOBIERNO DEL ESTADO DE SAN LUIS POTOSÍ
Estado Analítico del Ejercicio del Presupuesto de Egresos
Clasificación Funcional
Del 1 de Enero al 30 de Septiembre de 2022
(PESOS)

Finalidad	Función	Subfunción	Egresos					
			Aprobado	Ampliaciones / Reducciones	Modificado	Devengado	Pagado	Subejercicio
			1	2	3 = (1 + 2)	4	5	6 = (3 - 4)
1. GOBIERNO	1.1. LEGISLACIÓN	1.1.1 Legislación	\$388,192,600	-\$10,010,981	\$378,181,619	\$280,080,159	\$273,663,726	\$98,101,460
	1.2. JUSTICIA	1.2.1 Impartición de Justicia	\$158,647,957	\$15,244,071	\$173,892,028	\$117,890,285	\$115,522,006	\$56,001,743
		1.2.2 Procuración de Justicia	\$1,331,441,090	\$15,000,582	\$1,346,441,671	\$1,041,019,723	\$967,474,119	\$305,421,949
		1.2.3 Reclusión y Readaptación Social	\$563,668,903	-\$65,377,401	\$498,291,502	\$314,124,199	\$298,324,023	\$184,167,303
		1.2.4 Derechos Humanos	\$59,967,096	-\$3,237,432	\$56,729,664	\$44,627,322	\$40,533,294	\$12,102,342
	1.3. COORDINACIÓN DE LA POLÍTICA DE GOBIERNO	1.3.2 Política Interior	\$233,058,864	\$361,192,117	\$594,250,981	\$455,608,896	\$431,068,141	\$138,642,085
		1.3.4 Función Pública	\$176,027,643	-\$1,327,794	\$174,699,849	\$118,768,479	\$113,062,320	\$55,931,370
		1.3.5 Asuntos Jurídicos	\$6,504,557	-\$871,938	\$5,632,619	\$3,411,005	\$3,195,017	\$2,221,614
		1.3.6 Organización de Procesos Electorales	\$210,560,008	\$-	\$210,560,008	\$176,680,281	\$159,024,782	\$33,879,727
		1.3.9 Otros	\$1,916,090,561	\$10,408,427	\$1,926,498,988	\$1,108,347,678	\$805,079,052	\$818,151,310
	1.5. ASUNTOS FINANCIEROS Y HACENDARIOS	1.5.2 Asuntos Hacendarios	\$930,991,546	\$156,455,702	\$1,087,447,248	\$562,519,629	\$535,311,193	\$524,927,618
	1.7. ASUNTOS DE ORDEN PÚBLICO Y DE SEGURIDAD INTERIOR	1.7.1 Policía	\$3,882,001,679	\$29,033,717	\$3,911,035,395	\$2,640,037,872	\$2,553,440,830	\$1,270,997,524
		1.7.2 Protección Civil	\$27,898,314	\$2,731,194	\$30,629,508	\$21,531,465	\$21,062,004	\$9,098,043
	1.8. OTROS SERVICIOS GENERALES	1.8.3 Servicios de Comunicación y Medios	\$77,944,553	\$1,284,850	\$79,229,403	\$56,828,922	\$51,501,099	\$22,400,481
		1.8.4 Acceso a la Información Pública Gubernamental	\$300,000,000	\$30,000,000	\$330,000,000	\$243,376,485	\$230,491,700	\$86,623,515
				\$10,262,995,370	\$540,525,113	\$10,803,520,483	\$7,184,852,399	\$6,598,753,306





GOBIERNO DEL ESTADO DE SAN LUIS POTOSÍ
Estado Analítico del Ejercicio del Presupuesto de Egresos
Clasificación Funcional
Del 1 de Enero al 30 de Septiembre de 2022
(PESOS)

2. DESARROLLO SOCIAL	2.1. PROTECCIÓN AMBIENTAL	2.1.1 Ordenación de Desechos	\$50,281	-\$24,154	\$26,127	\$6,673	\$954	\$19,454
		2.1.2 Administración del Agua	\$-	\$12,736,581	\$12,736,581	\$12,736,581	\$12,736,581	\$-
		2.1.3 Ordenación de Aguas Residuales, Drenaje y Alcantarillado	\$-	\$4,756,141	\$4,756,141	\$4,756,141	\$4,756,141	\$-
		2.1.4 Reducción de la Contaminación	\$2,414,409	\$4,344,815	\$6,759,224	\$1,454,264	\$1,022,826	\$5,304,960
		2.1.5 Protección de la Diversidad Biológica y del Paisaje	\$52,988,028	\$1,012,111	\$54,000,139	\$36,020,435	\$35,391,385	\$17,979,704
2.2. VIVIENDA Y SERVICIOS A LA COMUNIDAD	2.2.1 Urbanización	\$1,152,220,185	\$6,192,531	\$1,158,412,716	\$749,325,711	\$687,166,133	\$409,087,005	
	2.2.2 Desarrollo Comunitario	\$26,628,573	\$333,177	\$26,961,750	\$18,235,820	\$16,277,906	\$8,725,930	
	2.2.3 Abastecimiento de Agua	\$831,721,069	\$838,453	\$832,559,522	\$425,398,958	\$317,068,558	\$407,160,564	
	2.2.5 Vivienda	\$22,734,127	\$248,294	\$22,982,421	\$16,116,485	\$15,124,247	\$6,865,936	
	2.3. SALUD	2.3.1 Prestación de Servicios de Salud a la Comunidad	\$-	\$566,306,637	\$566,306,637	\$422,466,813	\$401,619,693	\$143,839,824
2.3.2 Prestación de Servicios de Salud a la Persona		\$4,832,808,419	-\$934,470,513	\$3,898,337,906	\$2,454,341,837	\$2,195,753,995	\$1,443,996,069	
2.3.3 Generación de Recursos para la Salud		\$-	\$167,853,067	\$167,853,067	\$144,811,829	\$95,517,484	\$23,041,238	
2.3.4 Rectoría del Sistema de Salud		\$-	\$181,489,786	\$181,489,786	\$128,956,792	\$120,344,706	\$52,532,994	
2.4. RECREACIÓN, CULTURA Y OTRAS MANIFESTACIONES SOCIALES	2.4.1 Deporte y Recreación	\$437,108,637	\$22,981,150	\$460,089,787	\$323,493,362	\$308,342,248	\$136,596,425	
	2.4.2 Cultura	\$583,243,001	\$91,517,029	\$674,760,030	\$472,565,265	\$450,314,120	\$202,194,765	
2.5. EDUCACIÓN	2.5.1 Educación Básica	\$14,973,251,626	\$257,881,729	\$15,231,133,356	\$10,896,692,019	\$10,802,059,673	\$4,334,441,336	
	2.5.2 Educación Media Superior	\$736,967,272	\$145,794,588	\$882,761,860	\$793,532,229	\$719,077,467	\$89,229,631	
	2.5.3 Educación Superior	\$3,768,568,290	\$123,238,097	\$3,891,806,387	\$3,248,299,334	\$2,928,145,912	\$643,507,053	
	2.5.5 Educación para Adultos	\$87,044,111	\$21,443,257	\$108,487,368	\$86,833,082	\$78,809,805	\$21,654,286	
	2.5.6 Otros Servicios Educativos y Actividades Inherentes	\$208,880,387	\$25,197,895	\$234,078,282	\$167,189,249	\$158,711,640	\$66,889,033	
	2.6. PROTECCIÓN SOCIAL	2.6.1 Enfermedad e Incapacidad	\$5,128,038	\$7,095,880	\$12,223,918	\$7,343,327	\$6,154,540	\$4,880,591
2.6.5 Alimentación y Nutrición		\$1,108,038,340	-\$19,310,836	\$1,088,727,504	\$914,704,964	\$798,145,361	\$174,022,540	
2.6.7 Indígenas		\$16,790,146	\$-	\$16,790,146	\$10,839,441	\$9,289,702	\$5,950,705	
2.6.8 Otros Grupos Vulnerables		\$275,398,504	\$38,531,498	\$313,930,003	\$261,431,271	\$252,846,114	\$52,498,732	
2.6.9 Otros de Seguridad Social y Asistencia Social		\$606,985,934	\$112,729,837	\$719,715,771	\$608,326,147	\$561,994,259	\$111,389,624	
2.7. Otros Asuntos Sociales		2.7.1 Otros Asuntos Sociales	\$629,841,196	\$27,238,844	\$657,080,040	\$556,593,578	\$401,560,563	\$100,486,462
		\$30,358,810,574	\$865,955,894	\$31,224,766,467	\$22,762,471,607	\$21,378,232,015	\$8,462,294,860	





GOBIERNO DEL ESTADO DE SAN LUIS POTOSÍ
Estado Analítico del Ejercicio del Presupuesto de Egresos
Clasificación Funcional
Del 1 de Enero al 30 de Septiembre de 2022
(PESOS)

3. DESARROLLO ECONÓMICO	3.1. ASUNTOS ECONÓMICOS, COMERCIALES Y LABORALES EN GENERAL	3.1.1 Asuntos Económicos y Comerciales en General	\$154,983,787	-\$49,056,607	\$105,927,180	\$34,886,887	\$32,206,648	\$71,040,293
		3.1.2 Asuntos Laborales Generales	\$739,957,303	-\$393,570,628	\$346,386,675	\$222,949,319	\$209,201,432	\$123,437,356
	3.2. AGROPECUARIA, SILVICULTURA, PESCA Y CAZA	3.2.1 Agropecuaria	\$430,850,148	-\$140,008,629	\$290,841,518	\$216,946,336	\$145,860,114	\$73,895,182
	3.4. MINERIA, MANUFACTURAS Y CONSTRUCCIÓN	3.4.1 Extracción de Recursos Minerales excepto los Combustibles Minerales	\$12,503,020	-\$1,436,543	\$11,066,477	\$8,807,355	\$8,669,602	\$2,259,121
		3.4.2 Manufacturas	\$14,039,275	\$8,539,963	\$22,579,238	\$38,436,719	\$35,869,384	-\$15,857,481
	3.5. TRANSPORTE	3.5.1 Transporte por Carretera	\$388,574,926	-\$33,122,547	\$355,452,379	\$236,660,332	\$162,366,920	\$118,792,048
		3.5.6 Otros Relacionados con Transporte	\$66,365,381	-\$57,180,719	\$9,184,663	\$3,115,862	\$1,414,659	\$6,068,801
	3.6. COMUNICACIONES	3.6.1 Comunicaciones	\$69,766,552	\$43,990,153	\$113,756,704	\$54,361,943	\$51,313,434	\$59,394,761
	3.7. TURISMO	3.7.1 Turismo	\$91,423,067	\$28,969,020	\$120,392,087	\$100,550,285	\$94,213,110	\$19,841,802
	3.8. CIENCIA, TECNOLOGÍA E INNOVACIÓN	3.8.2 Desarrollo Tecnológico	\$-	\$590,000	\$590,000	\$70,000	\$-	\$520,000
		3.8.3 Servicios Científicos y Tecnológicos	\$479,443,691	\$97,034,012	\$576,477,703	\$396,146,903	\$315,653,070	\$180,330,800
	3.9. OTRAS INDUSTRIAS Y OTROS ASUNTOS ECONÓMICOS	3.9.2 Otras Industrias	\$9,820,048	\$1,564,297	\$11,384,345	\$6,210,332	\$5,588,817	\$5,174,012
		3.9.3 Otros Asuntos Económicos	\$34,085,756	\$10,569,764	\$44,655,521	\$35,798,575	\$9,602,098	\$8,856,945
				\$2,491,812,953	-\$483,118,465	\$2,008,694,489	\$1,354,940,848	\$1,071,959,288
4. OTRAS NO CLASIFICADAS EN FUNCIONES ANTERIORES	4.1. TRANSACCIONES DE LA DEUDA PÚBLICA / COSTO FINANCIERO DE LA DEUDA	4.1.1 Deuda Pública Interna	\$656,644,213	-\$198,179,140	\$458,465,073	\$340,523,878	\$340,141,275	\$117,941,194
	4.2. TRANSFERENCIAS, PARTICIPACIONES Y APORTACIONES ENTRE DIFERENTES NIVELES Y ÓRDENES DE GOBIERNO	4.2.2 Participaciones entre Diferentes Niveles y Ordenes de Gobierno	\$4,886,689,206	-\$207,653,763	\$4,679,035,443	\$3,659,835,138	\$3,651,941,274	\$1,019,200,306
		4.2.3 Aportaciones entre Diferentes Niveles y Órdenes de Gobierno	\$4,464,937,794	\$50,241,967	\$4,515,179,761	\$3,747,910,237	\$3,747,910,237	\$767,269,524
				\$10,008,271,213	-\$355,590,936	\$9,652,680,277	\$7,748,269,253	\$7,739,992,786
	Total general		\$53,121,890,110	\$567,771,606	\$53,689,661,716	\$39,050,534,107	\$36,788,937,396	\$14,639,127,609





GOBIERNO DEL ESTADO DE SAN LUIS POTOSÍ
Estado Analítico del Ejercicio del Presupuesto de Egresos
Clasificación por Eje y Sector de Desarrollo
Del 1 de Enero al 30 de Septiembre de 2022
(PESOS)

Concepto	Egresos					
	Aprobado	Ampliaciones / Reducciones	Modificado	Devengado	Pagado	Subejercicio
	1	2	3 = (1 + 2)	4	5	6 = (3 - 4)
BIENESTAR PARA SAN LUIS	\$34,058,634,514	\$989,226,811	\$35,047,861,325	\$26,084,123,869	\$24,684,775,596	\$8,963,737,456
EDUCACIÓN, CULTURA Y DEPORTE DE CALIDAD	\$21,264,250,947	\$785,677,756	\$22,049,928,703	\$16,379,974,371	\$15,756,538,317	\$5,669,954,332
INCLUSIÓN SOCIAL E IGUALDAD DE GENERO	\$904,302,622	\$158,357,216	\$1,062,659,838	\$888,850,497	\$831,194,927	\$173,809,341
MENOS POBREZA MAS BIENESTAR	\$5,949,234,186	\$83,323,699	\$6,032,557,885	\$4,750,016,766	\$4,485,661,114	\$1,282,541,119
SALUD	\$5,940,846,759	-\$38,131,859	\$5,902,714,899	\$4,065,282,235	\$3,611,381,238	\$1,837,432,665
SEGURIDAD Y JUSTICIA PARA SAN LUIS	\$5,963,657,943	-\$3,367,838	\$5,960,290,105	\$4,134,603,543	\$3,955,822,983	\$1,825,686,562
COMBATE A LA DELINCUENCIA Y ATENCIÓN A VÍCTIMAS	\$54,371,180	-\$5,939,346	\$48,431,834	\$28,350,106	\$25,355,626	\$20,081,728
JUSTICIA E INSTITUCIONES SOLIDAS	\$1,490,089,047	\$27,430,157	\$1,517,519,204	\$1,157,034,987	\$1,081,508,257	\$360,484,217
PAZ Y SEGURIDAD	\$3,827,630,499	\$37,787,557	\$3,865,418,056	\$2,613,562,786	\$2,529,573,073	\$1,251,855,270
PROTECCIÓN CIVIL Y ATENCIÓN A DESASTRES	\$27,898,314	\$2,731,194	\$30,629,508	\$21,531,465	\$21,062,004	\$9,098,043
REINSERCIÓN SOCIAL	\$563,668,903	-\$65,377,401	\$498,291,502	\$314,124,199	\$298,324,023	\$184,167,303
ECONOMÍA SUSTENTABLE PARA SAN LUIS	\$3,256,926,808	-\$556,147,415	\$2,700,779,392	\$1,781,198,823	\$1,513,325,945	\$919,580,569
DESARROLLO AMBIENTAL Y ENERGÍAS ALTERNATIVAS	\$55,452,718	\$5,332,772	\$60,785,490	\$37,481,373	\$36,415,166	\$23,304,117
DESARROLLO DEL CAMPO SUSTENTABLE	\$430,850,148	-\$140,008,629	\$290,841,518	\$216,946,336	\$145,860,114	\$73,895,182
DESARROLLO ECONÓMICO SUSTENTABLE	\$975,645,258	-\$423,389,755	\$552,255,504	\$351,784,581	\$305,561,922	\$200,470,923
INFRAESTRUCTURA Y AGENDA URBANA	\$1,703,555,617	-\$39,787,405	\$1,663,768,213	\$1,061,699,668	\$918,539,052	\$602,068,545
RECUPERACIÓN HÍDRICA CON ENFOQUE DE CUENCAS	\$-	\$12,736,581	\$12,736,581	\$12,736,581	\$12,736,581	\$-
TURISMO SOSTENIBLE	\$91,423,067	\$28,969,020	\$120,392,087	\$100,550,285	\$94,213,110	\$19,841,802
GOBIERNO RESPONSABLE PARA SAN LUIS	\$4,955,981,640	\$345,713,811	\$5,301,695,451	\$3,390,772,734	\$2,983,071,598	\$1,910,922,717
ALIANZAS PARA LA GOBERNABILIDAD	\$838,316,029	\$380,309,198	\$1,218,625,227	\$937,302,998	\$886,709,985	\$281,322,229
ANTICORRUPCIÓN Y COMBATE A LA IMPUNIDAD	\$176,027,643	-\$1,327,794	\$174,699,849	\$118,768,479	\$113,062,320	\$55,931,370
DERECHOS HUMANOS	\$59,967,096	-\$3,237,432	\$56,729,664	\$44,627,322	\$40,533,294	\$12,102,342
FINANZAS RESPONSABLES Y SANAS	\$1,887,635,758	-\$41,723,438	\$1,845,912,320	\$1,124,897,336	\$1,086,185,849	\$721,014,985
GOBIERNO DIGITAL PARA LA CERTIDUMBRE PATRIMONIAL	\$1,994,035,114	\$11,693,277	\$2,005,728,391	\$1,165,176,600	\$856,580,151	\$840,551,791
COORDINACIÓN ENTRE NIVELES DE GOBIERNO	\$4,886,689,206	-\$207,653,763	\$4,679,035,443	\$3,659,835,138	\$3,651,941,274	\$1,019,200,306
PARTICIPACIÓN A MUNICIPIOS	\$4,886,689,206	-\$207,653,763	\$4,679,035,443	\$3,659,835,138	\$3,651,941,274	\$1,019,200,306
Total general	\$53,121,890,110	\$567,771,606	\$53,689,661,716	\$39,050,534,107	\$36,788,937,396	\$14,639,127,609





GOBIERNO DEL ESTADO DE SAN LUIS POTOSÍ
Clasificación del Gasto por Categoría Programática
Del 1 de Enero al 30 de Septiembre de 2022
(PESOS)

Concepto	Egresos					
	Aprobado	Ampliaciones / Reducciones	Modificado	Devengado	Pagado	Subejercicio
	1	2	3 = (1 + 2)	4	5	6 = (3 - 4)
Programas	\$47,578,556,691	\$630,092,982	\$48,208,649,673	\$34,763,232,152	\$32,509,911,908	\$13,445,417,521
Subsidios: Sector Social y Privado o Entidades Federativas y Municipios	\$666,159	\$-	\$666,159	\$39,606	\$-	\$626,553
U. Otros Subsidios	\$666,159	\$-	\$666,159	\$39,606	\$-	\$626,553
Desempeño de las Funciones	\$20,448,008,987	\$23,704,119	\$20,471,713,106	\$14,116,906,257	\$12,724,054,028	\$6,354,806,849
E. Prestación de Servicios Públicos	\$15,766,573,108	-\$108,148,248	\$15,658,424,860	\$10,998,395,172	\$10,168,239,935	\$4,660,029,689
P. Planeación, seguimiento y evaluación de políticas públicas	\$28,491,808	\$5,631,511	\$34,123,319	\$21,669,399	\$16,837,482	\$12,453,919
K. Proyectos de Inversión	\$4,652,944,071	\$126,220,856	\$4,779,164,927	\$3,096,841,686	\$2,538,976,612	\$1,682,323,241
Administrativos y de Apoyo	\$1,920,060,194	\$275,661,613	\$2,195,721,807	\$1,551,643,302	\$1,230,890,912	\$644,078,504
M. Apoyo al proceso presupuestario y para mejorar la eficiencia institucional	\$1,516,841,642	\$277,959,052	\$1,794,800,694	\$1,259,798,927	\$952,071,201	\$535,001,767
O. Apoyo a la función pública y al mejoramiento de la gestión	\$403,218,552	-\$2,297,439	\$400,921,113	\$291,844,376	\$278,819,710	\$109,076,737
Compromisos	\$10,696,000	-\$5,696,000	\$5,000,000	\$119,952	\$-	\$4,880,048
N. Desastres Naturales	\$10,696,000	-\$5,696,000	\$5,000,000	\$119,952	\$-	\$4,880,048
Programas de Gasto Federalizado	\$25,199,125,351	\$336,423,250	\$25,535,548,601	\$19,094,523,034	\$18,554,966,968	\$6,441,025,567
I. Gasto Federalizado	\$25,199,125,351	\$336,423,250	\$25,535,548,601	\$19,094,523,034	\$18,554,966,968	\$6,441,025,567
C. PARTICIPACIONES A ENTIDADES FEDERATIVAS Y MUNICIPIOS	\$4,886,689,206	\$135,857,765	\$5,022,546,971	\$3,946,956,709	\$3,939,062,845	\$1,075,590,261
D. COSTO FINANCIERO, DEUDA O APOYOS A DEUDORES Y AHORRADORES DE LA BANCA	\$656,644,213	-\$198,179,140	\$458,465,073	\$340,345,246	\$339,962,643	\$118,119,826
TOTAL	\$53,121,890,110	\$567,771,606	\$53,689,661,716	\$39,050,534,107	\$36,788,937,396	\$14,639,127,609





Gobierno del Estado de San Luis Potosí, S.L.P. Del 01 de Enero al 30 de Septiembre 2022 INGRESOS					
CONCEPTO	PRESUPUESTO		CAPTADO		
	AUTORIZADO	TRIMESTRE	ACUMULADO	POR EJERCER	PORCENTAJE
	ANUAL 2022	JUL-SEP 2022	ENE-SEP 2022	2022	ENE-SEP 2022
Ingresos Estatales	4,675,962,035	1,211,671,002	3,901,293,397	774,668,638	6
Ingresos Estatales	4,675,962,035	1,211,671,002	3,901,293,397	774,668,638	6
Ingresos Federales	42,983,779,666	10,650,502,388	34,013,417,239	8,970,362,427	75
Ingresos por Participaciones	20,187,913,077	4,535,016,599	16,274,302,506	3,913,610,571	33
Ingresos por Aportaciones	21,578,434,671	5,647,399,823	16,594,457,265	4,983,977,406	42
Ingresos por Convenios	587,597,474	129,369,255	282,947,141	304,650,333	3
Incentivos Derivados de la Colaboración Fiscal	629,834,444	338,716,711	861,710,327	-231,875,883	-2
Transferencias, Asig. Subsidios y Otras Ayudas	5,462,148,409	781,187,856	3,286,276,069	2,175,872,340	18
Transferencias Internas y Asignaciones al Sector Público	3,660,376,717	520,461,827	2,556,213,415	1,104,163,302	9
Transferencias al resto del Sector Público	0	0	0	0	0
Subsidios y Subvenciones	1,801,771,692	280,305,899	745,402,074	1,056,369,618	9
Ayudas Sociales	0	0	0	0	0
Pensiones y Jubilaciones	0	0	0	0	0
Transferencias a Fideicomisos, Mandatos y Análogos	0	-19,579,870	-15,339,420	15,339,420	0
Ingresos derivados de Financiamientos	0	0	0	0	0
Endeudamiento Interno	0	0	0	0	0
Endeudamiento Externo	0	0	0	0	0
TOTAL DE INGRESOS:	53,121,890,110	12,643,361,246	41,200,986,705	11,920,903,405	100.00





Gobierno del Estado de San Luis Potosí, S.L.P. Del 01 De Enero al 30 de Septiembre 2022 INGRESOS ESTATALES					
CONCEPTO	PRESUPUESTO		CAPTADO		
	AUTORIZADO	TRIMESTRE	ACUMULADO	POR EJERCER	PORCENTAJE
	ANUAL 2022	JUL-SEP 2022	ENE-SEP 2022	2022	ENE-SEP 2022
Ingresos por Impuestos	2,600,942,112	663,889,140	2,060,953,376	539,988,736	70
Ingresos por Cuotas y Aportaciones de Seguridad Social	0	0	0	0	0
Ingresos por Contribuciones de Mejoras	0	0	0	0	0
Ingresos por Derechos	1,117,508,350	323,517,761	1,261,656,239	-144,147,889	-19
Ingresos por Productos	852,010,757	208,452,335	506,002,026	346,008,731	45
Ingresos por Aprovechamientos	105,500,816	15,811,766	72,681,756	32,819,060	4
TOTAL	4,675,962,035	1,211,671,002	3,901,293,397	774,668,638	100.00





Gobierno del Estado de San Luis Potosí, S.L.P. Del 01 de Enero al 30 de Septiembre 2022 INGRESOS POR IMPUESTOS					
CONCEPTO	PRESUPUESTO		CAPTADO		
	AUTORIZADO	TRIMESTRE	ACUMULADO	POR EJERCER	PORCENTAJE
	ANUAL 2022	JUL-SEP 2022	ENE-SEP 2022	2022	ENE-SEP 2022
Sobre los Ingresos	43,031,682	4,690,498	14,688,072	28,343,610	5.25
Sobre el Patrimonio	0	0	0	0	0
Sobre la Producción ,el Consumo y las Transacciones	84,227,809	27,444,693	69,974,637	14,253,172	2.64
Al Comercio Exterior	0	0	0	0	0
Sobre Nominas y Asimilables	2,417,468,505	615,552,618	1,927,189,506	490,278,999	90.79
Ecológicos	0	0	0	0	0
Accesorios	26,032,845	5,145,342	21,279,449	4,753,396	0.88
Otros Impuestos	30,176,399	11,055,989	27,814,145	2,362,254	0.44
No Comprendidos en la Frac.de la Ley de Ingresos causados en					
Ejerc.Fisc.Anteriores pendientes de Liquidación o Pago	4,872	0	7,567	(2,695)	(0.00)
TOTAL	2,600,942,112	663,889,140	2,060,953,376	539,988,736	100.00



Gobierno del Estado de San Luis Potosí, S.L.P. Del 01 de Enero al 30 de Septiembre 2022 INGRESOS POR DERECHOS					
CONCEPTO	PRESUPUESTO		CAPTADO		
	AUTORIZADO	TRIMESTRE	ACUMULADO	POR EJERCER	PORCENTAJE
	ANUAL 2022	JUL-SEP 2022	ENE-SEP 2022	2022	ENE-SEP 2022
Derechos por el Uso, Goce, Aprovechamientos o					
Explotación de Bienes del Dominio Público	241,505,839	109,856,268	217,239,388	24,266,451	(16.83)
Derechos a los Hidrocarburos	0.00	0.00	0.00	0.00	0.00
Derechos por Prestación de Servicios					
Servicios prestados por la Secretaría General de Gobierno	208,780,222	76,270,589	207,640,133	1,140,089	(0.79)
Servicios prestados por la Secretaría de Finanzas	448,059,248	69,654,851	537,965,312	(89,906,064)	62.37
25 % de Asistencia Social	100,447,378	48,700,839	204,991,008	(104,543,630)	72.53
Otros Derechos	18,869,723	4,975,864	19,722,422	(852,699)	0.59
Accesorios	99,845,940	14,059,350	74,097,976	25,747,964	(17.86)
Derechos no Comprendidos en la Frac. de la Ley de Ingresos					
Causados en Ejercicios Fiscales Anteriores	0.00	0.00	0.00	0.00	0.00
TOTAL	1,117,508,350	323,517,761	1,261,656,239	(144,147,889)	100.00



Gobierno del Estado de San Luis Potosí, S.L.P. Del 01 de Enero al 30 de Septiembre 2022 INGRESOS POR PRODUCTOS					
CONCEPTO	PRESUPUESTO		CAPTADO		
	AUTORIZADO	TRIMESTRE	ACUMULADO	POR EJERCER	PORCENTAJE
	ANUAL 2022	JUL-SEP 2022	ENE-SEP 2022	2022	ENE-SEP 2022
Productos de Tipo Corriente	43,921,015	2,156,244	10,009,877	33,911,138	9.80
Enajenación de Bienes Muebles e Inmuebles Propiedad del Estado	33,088	0.00	0.00	33,088	0.01
Arrendamiento o Explotación de Bienes Muebles e Inmuebles	11,400	0.00	0.00	11,400	0.00
Venta de Periódico Oficial	7,220	0.00	0.00	7,220	0.00
Venta de Otras Publicaciones	1,581	0.00	2,374	(793)	(0.00)
Venta de Formas Valoradas	40,412,360	1,310,582	3,753,625	36,658,735	10.59
5% por Prestación de Servicios Catastrales	3,455,366	825,268	6,194,228	(2,738,862)	(0.79)
Centro de Producción Santa Rita S.A. de CV.		20,394	59,650	(59,650)	(0.02)
Otros Productos	740,732,734	167,056,992	432,633,815	308,098,919	89.04
Productos de capital	67,357,008	39,239,099	63,358,334	3,998,674	1.16
Productos no comprendidos en le Frac.de la Ley de					
Ingresos Causados en Ejerc.Fiscales Anteriores	0.00	0.00	0.00	0.00	0.00
TOTAL	852,010,757	208,452,335	506,002,026	346,008,731	100.00



Gobierno del Estado de San Luis Potosí, S.L.P. Del 01 de Enero al 30 de Septiembre 2022 INGRESOS POR APROVECHAMIENTOS					
CONCEPTO	PRESUPUESTO		CAPTADO		
	AUTORIZADO	TRIMESTRE	ACUMULADO	POR EJERCER	PORCENTAJE
	ANUAL 2022	JUL-SEP 2022	ENE-SEP 2022	2022	ENE-SEP 2022
Aprovechamientos de Tipo Corriente	14,777,058	4,169,380	11,469,756	3,307,302	10
Aplicación de Fianzas y Depósitos	0.00	0.00	0.00	0.00	0.00
Indemnizaciones	0.00	0.00	0.00	0.00	0.00
Multas Imp.Sria.Comunicaciones y Transportes del Estado	10,276,597	(147,139)	(988,492)	11,265,089	34.32
Multas Imp.por la Sria. Ecología y Gestión Amb.del Edo.	154	37,548	76,693	(76,539)	(0.23)
Multas Imp.por la Sria General de Gobierno del Estado	3,028,422	3,331,294	10,259,614	(7,231,192)	(22.03)
Otras Multas Estatales no Fiscales	1,471,885	340,655	727,466	744,419	2.27
Multas Imp.por la Direccion General de Seguridad Publica	0.00	301,646	653,619	(653,619)	(1.99)
Multa Estatal no Fiscal Proteccion Civil	0.00	273,965	643,767	(643,767)	(1.96)
Aportaciones de Redes de Transporte S.C.T.	0.00	0.00	0.00	0.00	0.00
Multas no Fiscales Secretaria de Salud	0.00	31,411	97,089	(97,089)	(0.30)
Otros Aprovechamientos	90,717,808	11,637,654	61,191,351	29,526,457	89.97
Indemnizaciones	-	3,096	16,127	(16,127)	(0.05)
Accesorios	5,950	1,636	4,522	1,428	0.00
Aprovechamientos de Capital	0.00	0.00	0.00	0.00	0.00
Aprovechamientos no comprendidos en la Frac. de la Ley de Ingresos causados en Ejerc.Fisc. Anteriores	0.00	0.00	0.00	0.00	0.00
TOTAL	105,500,816	15,811,766	72,681,756	32,819,060	100.00



Gobierno del Estado de San Luis Potosí, S.L.P. Del 01 de Enero al 30 de Septiembre 2022 PARTICIPACIONES Y APORTACIONES					
CONCEPTO	PRESUPUESTO		CAPTADO		PORCENTAJE ENE-SEP 2022
	AUTORIZADO	TRIMESTRE	ACUMULADO	POR EJERCER	
	ANUAL 2022	JUL-SEP 2022	ENE-SEP 2022	2022	
Participaciones	20,187,913,077	4,535,016,599	16,274,302,506	3,913,610,571	43.63
Fondo General	15,034,090,988	3,422,136,881	12,262,540,511	2,771,550,477	30.90
Fondo de Fomento Municipal	888,261,460	207,123,754	701,392,196	186,869,264	2.08
Fondo de Fiscalización	1,044,442,837	216,097,837	758,009,517	286,433,320	3.19
Impuesto Especial Sobre Producción y Servicios	268,671,878	77,180,199	226,367,376	42,304,502	0.47
Impuesto Sobre la Renta por Salarios del Personal de las Dependencias y Organismos	2,952,445,914	583,330,213	2,238,253,246	714,192,668	7.96
Fondo P/Entidades Federativas Productos de Hidrocarburos	-	29,147,715	87,739,660	(87,739,660)	(0.98)
Fondos de Extracción de Hidrocarburos	-	-	-	-	-
Aportaciones	21,578,434,671	5,647,399,823	16,594,457,265	4,983,977,406	55.56
Para la Nómina Educativa y Gasto Operativo	12,713,662,913	3,294,718,573	9,349,180,784	3,364,482,129	37.51
Para los Servicios de Salud	2,355,831,773	495,076,884	1,677,749,057	678,082,716	7.56
Para la Infraestructura Social Estatal	325,347,957	99,728,817	299,186,451	26,161,506	0.29
Para la Infraestructura Social Municipal	2,358,785,794	723,017,655	2,169,052,965	189,732,829	2.12
Para el Fortalecimiento de los Municipios y Demarcaciones Territoriales del D.F.	2,106,152,000	526,263,639	1,578,790,917	527,361,083	5.88
Aportaciones Múltiples	333,038,340	153,620,572	460,861,714	(127,823,374)	(1.42)
Aportaciones Múltiples Monetización	38,282,155	12,124,258	24,380,130	13,902,025	0.15
Para Educación Tecnológica y Adultos	188,891,769	43,478,249	137,141,725	51,750,044	0.58
Para Seguridad Pública	200,301,288	62,373,822	187,121,466	13,179,822	0.15
Para el Fortalecimiento de Entidades Federativas	958,140,682	236,997,354	710,992,056	247,148,626	2.76
Incentivos por convenios	587,597,474	129,369,255	282,947,141	304,650,333	3.40
100% Sobre Rec.de Imp.Federal sobre Tenencia o Uso de Vehículos	321	-	1,739	(1,418)	(0.00)



Gobierno del Estado de San Luis Potosí, S.L.P.
Del 01 de Enero al 30 de Septiembre 2022
PARTICIPACIONES Y APORTACIONES

I.S.R. Régimen Pequeños Contribuyentes	40,995,647	8,699,978	27,188,600	13,807,047	0.15
I.S.R. Régimen Intermedio	-	-	-	-	-
Retenciones 5 % al Millar por Obras Públicas	11,544,642	450,866	2,919,582	8,625,060	0.10
I.E.S.P.S. Impuesto Sobre Gasolina y Diesel	535,056,864	120,218,411	252,837,220	282,219,644	3.15
Régimen de Incorporación Fiscal	-	-	-	-	-
Incentivos Derivados de la colaboración Fiscal	629,834,444	338,716,711	861,710,327	(231,875,883)	(2.58)
Impuestos Sobre Automóviles Nuevos	251,826,474	84,345,095	275,143,279	(23,316,805)	(0.26)
Actos de Fiscalización	301,834	2,201,691	6,864,303	(6,562,469)	(0.07)
Incentivos por Actos de Fiscalización Concurrentes	276,613,947	223,432,743	495,085,754	(218,471,807)	(2.44)
Por Actos de Vigilancia de Cumplimiento de Obligaciones Fiscales	33,543,376	9,110,400	25,673,251	7,870,125	0.09
Multas Federales No Fiscales	2,517,516	619,282	2,715,519	(198,003)	(0.00)
ISR Enagenación de Bienes	65,031,297	19,007,500	56,228,221	8,803,076	0.10
TOTAL	42,983,779,666	10,650,502,388	34,013,417,239	8,970,362,427	100.00





Gobierno del Estado de San Luis Potosí, S.L.P. Del 01 de Enero al 30 de Septiembre 2022 TRANSFERENCIAS, ASIGNACIONES, SUBSIDIOS Y OTRAS AYUDAS					
CONCEPTO	PRESUPUESTO		CAPTADO		PORCENTAJE ENE-SEP 2022
	AUTORIZADO	TRIMESTRE	ACUMULADO	POR EJERCER	
	ANUAL 2022	JUL-SEP 2022	ENE-SEP 2022	2022	
Transferencias Internas y Aportaciones al Sector Público	3,660,376,717.00	520,461,827.00	2,556,213,415.00	1,104,163,302.00	50.75
Universidades	2,205,431,689.00	520,461,827.00	1,843,716,806.00	361,714,883.00	16.62
Sector Salud	1,454,945,028.00	-	712,496,609.00	742,448,419.00	34.12
Transferencias al Resto del Sector Público	-	-	-	-	-
Subsidios y Subvenciones	1,801,771,692.00	280,305,899.00	745,402,074.00	1,056,369,618.00	48.55
Subsidios y Convenios Federales	1,672,533,023.00	214,077,250.00	645,065,209.00	1,027,467,814.00	47.22
Apoyos Extraordinarios de la Federación	129,238,669.00	66,228,649.00	100,336,865.00	28,901,804.00	1.33
Otros Subsidios	-	-	-	-	-
Ayudas Sociales	-	-	-	-	-
Pensiones y Jubilaciones	-	-	-	-	-
Transferencias a Fideicomisos, Mandatos y Análogos	-	(19,579,870.00)	(15,339,420.00)	15,339,420.00	0.70
Fondo de Infraestructura (FÍES)	-	-	-	-	-
Apoyo Financiamiento (AFITRI)	-	-	-	-	-
Fondo de Estabilización de los Ingresos para los Estados Federativos (FEIEF)	-	(19,579,870.00)	(15,339,420.00)	15,339,420.00	0.70
Fondos de Inversiones Entidades Federativas (FIEF)	-	-	-	-	-
TOTAL	5,462,148,409	781,187,856	3,286,276,069	2,175,872,340	100.00



Gobierno del Estado de San Luis Potosí, S.L.P.
Del 01 de Enero al 30 de Septiembre 2022
PARTICIPACIONES Y APORTACIONES FEDERALES A MUNICIPIOS

MUNICIPIOS	PRESUPUESTO		EJERCIDO		ACUMULADO ENE-SEP 2022	PORCENTAJE ENE-SEP 2022
	AUTORIZADO	PARTICIPACIONES	APORTACIONES	TOTAL		
	ANUAL	JUL-SEP	JUL-SEP	JUL-SEP		
	2022	2022	2022	2022		
AHUALULCO	72,266,748	7,556,856	11,436,831	18,993,687	60,937,949	0.79
ALAJUINES	42,313,918	3,517,015	7,988,472	11,505,487	36,568,613	0.48
AQUISMÓN	305,278,712	21,573,122	62,245,610	83,818,732	259,368,087	3.38
ARMADILLO DE LOS INFANTES	25,247,161	2,250,519	4,595,250	6,845,769	21,887,533	0.29
AXTLA DE TERRAZAS	149,441,470	14,561,552	26,087,584	40,649,136	129,595,605	1.69
CÁRDENAS	57,002,510	7,525,070	7,368,604	14,893,674	47,968,085	0.63
CATORCE	36,733,568	4,309,344	5,743,480	10,052,824	31,662,244	0.41
CEDRAL	70,564,102	7,225,135	11,013,115	18,238,250	59,064,199	0.77
CERRITOS	73,428,139	10,324,098	9,975,818	20,299,916	63,903,490	0.83
CERRO DE SAN PEDRO	22,285,268	2,528,066	3,165,920	5,693,986	20,143,931	0.26
CIUDAD DEL MAÍZ	118,838,653	11,984,846	19,319,136	31,303,982	100,073,244	1.30
CIUDAD FERNÁNDEZ	147,128,339	19,774,093	18,823,189	38,597,282	125,617,967	1.64
CIUDAD VALLES	509,753,471	69,598,716	60,942,836	130,541,552	426,031,819	5.55
COXCATLÁN	82,683,504	7,041,313	15,901,250	22,942,563	89,524,277	1.17
CHARCAS	80,071,715	8,657,304	12,288,942	20,946,246	66,986,276	0.87
EBANO	142,756,816	16,559,461	20,466,552	37,026,013	119,998,875	1.56
GUADALCAZAR	114,198,758	10,279,009	20,351,714	30,630,723	96,458,244	1.26
HUEHUETLÁN	74,363,051	6,293,545	13,617,877	19,911,422	63,162,695	0.82
LAGUNILLAS	29,968,641	2,747,781	5,435,289	8,183,070	26,174,109	0.34
MATEHUALA	274,713,825	36,415,076	31,384,197	67,799,273	219,510,893	2.86
MEXQUITIC DE CARMONA	181,621,656	22,851,453	23,824,348	46,675,801	149,829,340	1.95
MOCTEZUMA	77,498,561	7,306,598	13,157,298	20,463,896	65,150,656	0.85
RAYÓN	63,980,955	6,319,325	10,573,610	16,892,935	54,485,450	0.71
RIOVERDE	316,394,495	38,748,305	43,503,718	82,252,023	262,614,548	3.42
SALINAS	101,859,878	11,934,908	14,657,645	26,592,553	84,330,845	1.10
SAN ANTONIO	51,548,425	4,241,298	9,562,270	13,803,568	44,531,961	0.58
SAN CIRO DE ACOSTA	39,022,166	4,429,187	6,054,433	10,483,620	33,954,827	0.44
SAN LUIS POTOSÍ	2,225,189,817	362,185,824	201,371,419	563,557,243	1,828,735,168	23.84
SAN MARTÍN CHALCHICUAUTLA	92,744,018	9,854,125	17,090,648	26,944,773	82,253,555	1.07





Gobierno del Estado de San Luis Potosí, S.L.P.
Del 01 de Enero al 30 de Septiembre 2022
PARTICIPACIONES Y APORTACIONES FEDERALES A MUNICIPIOS

SAN NICOLÁS TOLENTINO	22,388,864	2,433,520	3,466,161	5,899,681	19,700,905	0.26
SAN VICENTE TANCUAYALAB	63,659,407	6,171,645	10,435,305	16,606,950	53,790,618	0.70
SANTA CATARINA	70,814,522	5,391,738	13,847,686	19,239,424	61,176,119	0.80
SANTA MARÍA DEL RÍO	127,664,581	14,735,519	17,947,854	32,683,373	104,294,832	1.36
SANTO DOMINGO	46,744,139	4,498,861	8,048,611	12,547,472	40,043,910	0.52
SOLEDAD DE GRACIANO SÁNCHEZ	810,739,452	120,878,544	73,769,131	194,647,675	649,266,720	8.46
TAMASOPO	133,591,535	13,048,346	23,497,723	36,546,069	118,185,101	1.54
TAMAZUNCHALE	420,959,009	43,243,271	73,394,886	116,638,157	359,635,703	4.69
TAMPACAN	81,800,317	6,535,562	15,852,945	22,388,507	71,050,012	0.93
TAMPAMOLON	82,694,534	5,977,141	16,553,799	22,530,940	70,678,768	0.92
TAMUÍN	131,559,678	16,581,603	19,301,855	35,883,458	111,003,137	1.45
TANCANHUITZ	104,946,889	8,598,619	19,704,230	28,302,849	89,520,619	1.17
TANLAJAS	113,561,328	8,914,062	22,877,038	31,791,100	99,344,836	1.30
TANQUIAN DE ESCOBEDO	59,152,066	5,729,334	9,869,664	15,598,998	50,901,016	0.66
TIERRA NUEVA	31,662,615	3,481,372	4,884,240	8,365,612	26,924,888	0.35
VANEGAS	37,198,366	3,243,232	6,726,949	9,970,181	31,843,883	0.42
VENADO	59,769,040	6,382,727	10,124,326	16,507,053	51,668,810	0.67
VILLA DE ARISTA	59,098,525	6,440,491	8,697,677	15,138,168	55,260,634	0.72
VILLA DE ARRIAGA	61,558,174	6,715,825	9,044,939	15,760,764	52,197,809	0.68
VILLA DE GUADALUPE	50,678,129	4,479,960	9,948,911	14,428,871	44,877,011	0.59
VILLA DE HIDALGO	49,034,790	6,169,514	6,601,541	12,771,055	41,081,394	0.54
VILLA DE LA PAZ	22,173,478	2,481,209	3,319,305	5,800,514	18,808,477	0.25
VILLA DE RAMOS	149,315,144	14,765,108	24,485,740	39,250,848	124,394,511	1.62
VILLA DE REYES	155,892,419	20,537,711	18,868,522	39,406,233	129,033,457	1.68
ZARAGOZA	81,000,313	9,951,435	10,292,180	20,243,615	64,946,657	0.85
VILLA JUÁREZ	42,723,643	4,257,157	6,895,251	11,152,408	35,667,354	0.47
XILITLA	270,005,185	22,890,920	52,627,706	75,518,626	234,865,381	3.06
EL NARANJO	69,429,274	7,985,284	9,771,827	17,757,111	56,853,343	0.74
MATLAPA	155,289,336	12,090,625	30,478,237	42,568,862	132,729,834	1.73
REMANENTE	261,453,452	-	-	-	-	-
PARTICIPACIONES Y APORTAC.						
TOTALES	9,405,456,544	1,133,203,279	1,249,281,294	2,382,484,573	7,670,270,224	100.00





Gobierno del Estado de San Luis Potosí, S.L.P.
Del 01 de Julio al 30 de Septiembre 2022
PARTICIPACIONES FEDERALES A MUNICIPIOS

MUNICIPIOS	FONDO GENERAL	FONDO DE FTO. MPAL.	IESPS	TENENCIA	ISAN	INCENTIVO 0.05%	FONDO DE FISC.	IEPS GASOLINA	2% S.Nómina	RECAUD. I.S.R.	EXTRAC. HIDROCARB.	TOTAL JUL-SEP	PORCENTAJE JUL-SEP
1 AHUALULCO	4,644,130	1,623,350	524,343	-	101,434	-	308,889	163,347	162,962	28,401	-	7,556,856	0.67
2 ALAQUINES	2,171,703	771,452	241,700	-	46,756	-	141,686	75,296	55,330	13,092	-	3,517,015	0.31
3 AQUISMON	13,964,278	3,739,056	1,576,631	-	304,998	-	851,149	491,162	257,599	388,249	-	21,573,122	1.90
4 ARMADILLO DE LOS INFANTES	1,398,446	491,165	157,637	-	30,495	-	115,130	49,108	-	8,538	-	2,250,519	0.20
5 AXTLA DE TERRAZAS	8,485,534	2,866,335	958,055	-	185,335	-	524,894	298,460	364,491	878,448	-	14,561,552	1.28
6 CÁRDENAS	4,470,043	1,538,731	504,688	-	97,631	-	293,002	157,224	-	463,751	-	7,525,070	0.66
7 CATORCE	2,479,627	733,433	279,961	-	54,158	-	175,289	87,215	293,690	205,971	-	4,309,344	0.38
8 CEDRAL	4,757,253	1,309,216	537,116	-	103,904	-	321,227	167,326	-	29,093	-	7,225,135	0.64
9 CERRITOS	5,325,122	1,681,822	601,231	-	116,307	-	387,347	187,299	229,857	1,795,113	-	10,324,098	0.91
10 CERRO DE SAN PEDRO	1,523,681	416,149	172,031	-	33,279	-	313,514	53,592	-	15,820	-	2,528,066	0.22
11 CIUDAD DEL MAÍZ	7,492,777	2,577,380	845,969	-	163,652	-	468,397	263,542	127,307	45,822	-	11,984,846	1.06
12 CIUDAD FERNÁNDEZ	11,515,767	3,159,054	1,300,183	-	251,519	-	725,692	405,042	506,337	1,910,499	-	19,774,093	1.74
13 CIUDAD VALLES	42,650,189	11,811,083	4,815,401	-	931,534	-	2,611,796	1,500,125	1,396,445	3,882,143	-	69,598,716	6.14
14 COXCATLAN	4,224,790	1,482,173	460,126	-	89,011	-	261,796	143,341	23,376	356,700	-	7,041,313	0.62
15 CHARCAS	5,280,754	1,678,917	596,221	-	115,338	-	375,461	185,739	150,992	273,882	-	8,657,304	0.76
16 EBANO	10,020,085	3,403,102	1,131,313	-	218,851	-	620,953	352,434	292,378	520,345	-	16,559,461	1.46
17 GUADALCAZAR	6,464,127	2,278,641	729,829	-	141,185	-	398,334	227,361	-	39,532	-	10,279,009	0.91
18 HUEHUETLAN	4,009,274	1,326,741	452,665	-	87,568	-	251,761	141,017	-	24,519	-	6,293,545	0.56
19 LAGUNILLAS	1,645,931	553,506	184,561	-	35,703	-	124,346	57,496	53,070	93,168	-	2,747,781	0.24
20 MATEHUALA	23,879,988	6,514,619	2,696,159	-	521,569	-	1,484,887	839,925	-	477,929	-	36,415,076	3.21
21 MEXQUITIC DE CARMONA	13,963,344	4,373,365	1,576,525	-	304,977	-	904,416	491,130	225,300	1,012,396	-	22,851,453	2.02
22 MOCTEZUMA	4,615,958	1,574,959	521,163	-	100,818	-	303,115	162,356	-	28,229	-	7,306,598	0.64
23 RAYÓN	3,884,380	1,288,052	438,564	-	84,840	-	273,007	136,624	39,795	174,063	-	6,319,325	0.56
24 RIOVERDE	23,753,235	6,537,437	2,681,848	-	518,801	-	1,467,662	835,467	589,447	2,364,408	-	38,748,305	3.42
25 SALINAS	7,409,156	2,112,212	836,528	-	161,825	-	474,540	260,600	-	680,047	-	11,934,908	1.05
26 SAN ANTONIO	2,705,402	889,403	304,840	-	58,971	-	171,204	94,966	-	16,512	-	4,241,298	0.37
27 SAN CIRO DE ACOSTA	2,603,564	833,952	293,954	-	56,865	-	205,815	91,575	110,795	232,667	-	4,429,187	0.39
28 SAN LUÍS POTOSÍ	211,304,646	57,376,457	23,857,257	-	4,615,161	-	12,795,521	7,432,169	6,561,540	38,243,073	-	362,185,824	31.96
29 SAN MARTÍN CHALCHICUAUTLA	5,152,918	1,807,947	551,279	-	106,644	-	303,001	171,738	-	1,760,598	-	9,854,125	0.87
30 SAN NICOLÁS TOLENTINO	1,523,633	525,719	170,276	-	32,940	-	118,684	53,045	-	9,223	-	2,433,520	0.21
31 SAN VICENTE TANCUAYALAB	3,935,673	1,292,127	444,355	-	85,960	-	251,032	138,429	-	24,069	-	6,171,645	0.54
32 SANTA CATARINA	3,448,081	1,129,187	386,400	-	74,749	-	212,017	120,374	-	20,930	-	5,391,738	0.48

CONTINUA...



Gobierno del Estado de San Luis Potosí, S.L.P.
Del 01 de Julio al 30 de Septiembre 2022
PARTICIPACIONES FEDERALES A MUNICIPIOS

33	SANTA MARIA DEL RÍO	9,557,177	2,845,383	1,079,049	-	208,741	-	608,863	336,152	41,707	58,447	-	14,735,519	1.30
34	SANTO DOMINGO	2,825,761	1,004,627	312,990	-	60,548	-	180,477	97,505	-	16,953	-	4,498,861	0.40
35	SOLEDAD DE GRACIANO SÁNCHEZ	76,955,506	23,716,376	8,688,627	-	1,680,806	-	4,702,405	2,706,738	-	2,428,086	-	120,878,544	10.67
36	TAMASOPO	7,496,321	2,498,031	846,369	-	163,729	-	467,053	263,666	268,858	1,044,319	-	13,048,346	1.15
37	TAMAZUNCHALE	24,481,706	7,774,678	2,764,096	-	534,711	-	1,517,656	861,089	717,043	4,592,292	-	43,243,271	3.82
38	TAMPACAN	3,884,815	1,358,532	434,288	-	84,013	-	259,909	135,292	50,749	327,964	-	6,535,562	0.58
39	TAMPAMOLON	3,785,150	1,278,040	427,361	-	82,672	-	247,636	133,134	-	23,148	-	5,977,141	0.53
40	TAMUIN	9,413,510	2,715,244	1,062,828	-	205,603	-	621,799	331,099	-	2,231,520	-	16,581,603	1.46
41	TANCANHUITZ	5,441,603	1,863,228	614,382	-	118,852	-	335,880	191,396	-	33,278	-	8,598,619	0.76
42	TANLAJAS	5,228,028	1,850,372	574,220	-	111,082	-	313,757	178,885	186,279	471,439	-	8,914,062	0.79
43	TANQUIAN DE ESCOBEDO	3,619,419	1,239,165	408,649	-	79,053	-	233,608	127,305	-	22,135	-	5,729,334	0.51
44	TIERRA NUEVA	2,226,287	690,056	242,896	-	46,988	-	186,319	75,669	-	13,157	-	3,481,372	0.31
45	VANEGAS	2,049,671	695,390	229,717	-	44,439	-	140,009	71,563	-	12,443	-	3,243,232	0.29
46	VENADO	3,543,090	1,165,625	400,031	-	77,386	-	242,163	124,620	99,917	729,895	-	6,382,727	0.56
47	VILLA DE ARISTA	4,234,602	1,162,251	478,106	-	92,489	-	287,340	148,943	-	36,760	-	6,440,491	0.57
48	VILLA DE ARRIAGA	4,429,371	1,224,054	500,096	-	96,743	-	282,680	155,793	-	27,088	-	6,715,825	0.59
49	VILLA DE GUADALUPE	2,448,132	745,014	275,891	-	53,371	-	166,585	85,948	180,318	524,701	-	4,479,960	0.40
50	VILLA DE HIDALGO	3,792,597	1,066,789	428,202	-	82,835	-	256,178	133,396	129,737	279,780	-	6,169,514	0.54
51	VILLA DE LA PAZ	1,566,927	457,085	176,913	-	34,224	-	120,557	55,113	60,807	9,583	-	2,481,209	0.22
52	VILLA DE RAMOS	9,385,229	3,152,640	1,059,635	-	204,985	-	575,118	330,105	-	57,396	-	14,765,108	1.30
53	VILLA DE REYES	12,496,965	3,407,180	1,410,964	-	272,950	-	905,162	439,553	-	1,604,937	-	20,537,711	1.81
54	ZARAGOZA	6,512,386	1,786,112	735,278	-	142,239	-	506,534	229,059	-	39,827	-	9,951,435	0.88
55	VILLA JUÁREZ	2,693,160	867,177	304,070	-	58,822	-	222,732	94,726	-	16,470	-	4,257,157	0.38
56	XILITLA	13,006,565	4,268,422	1,468,500	-	284,080	-	803,052	457,477	503,331	2,099,493	-	22,890,920	2.02
57	EL NARANJO	5,088,885	1,673,514	574,558	-	111,148	-	327,068	178,990	-	31,121	-	7,985,284	0.70
58	MATLAPA	7,561,024	2,254,322	853,674	-	165,142	-	473,463	265,942	190,962	326,096	-	12,090,625	1.07
TOTALES		684,427,376	202,456,049	77,180,199	0	14,930,429	0	43,219,567	24,043,682	13,870,419	73,075,558	0	1,133,203,279	100.00





Gobierno del Estado de San Luis Potosí, S.L.P.
Del 01 de Julio al 30 de Septiembre 2022
FONDOS DE APORTACIONES FEDERALES A MUNICIPIOS

MUNICIPIOS	FONDO PARA LA INFRAESTRUCTURA SOCIAL MUNICIPAL	FONDO PARA EL FORTALECIMIENTO DE LOS MUNICIPIOS	JUL-SEP	PORCENTAJE SEP	JUL-SEP
AHUALULCO	7,898,764	3,538,067	11,436,831		0.92
ALQUINES	6,536,809	1,451,663	7,988,472		0.64
AQUISMÓN	53,228,146	9,017,464	62,245,610		4.98
ARMADILLO DE LOS INFANTES	3,846,950	748,300	4,595,250		0.37
AXTLA DE TERRAZAS	20,019,130	6,068,454	26,087,584		2.09
CÁRDENAS	3,953,048	3,415,556	7,368,604		0.59
CATORCE	3,957,292	1,786,188	5,743,480		0.46
CEDRAL	7,313,566	3,699,549	11,013,115		0.88
CERRITOS	5,859,510	4,116,308	9,975,818		0.80
CERRO DE SAN PEDRO	2,224,251	941,669	3,165,920		0.25
CIUDAD DEL MAÍZ	13,665,390	5,653,746	19,319,136		1.55
CIUDAD FERNÁNDEZ	9,852,902	8,970,287	18,823,189		1.51
CIUDAD VALLES	27,495,669	33,447,167	60,942,836		4.88
COXCATLÁN	12,981,142	2,920,108	15,901,250		1.27
CHARCAS	8,221,303	4,067,639	12,288,942		0.98
EBANO	12,840,148	7,626,404	20,466,552		1.64
GUADALCAZAR	15,667,794	4,683,920	20,351,714		1.63
HUEHUETLÁN	10,758,558	2,859,319	13,617,877		1.09
LAGUNILLAS	4,418,472	1,016,817	5,435,289		0.44
MATEHUALA	12,327,231	19,056,966	31,384,197		2.51
MEXQUITIC DE CARMONA	12,921,680	10,902,668	23,824,348		1.91
MOCTEZUMA	9,607,670	3,549,628	13,157,298		1.05
RAYÓN	7,720,445	2,853,165	10,573,610		0.85
RIOVERDE	25,240,365	18,263,353	43,503,718		3.48
SALINAS	8,857,148	5,800,497	14,657,645		1.17
SAN ANTONIO	7,812,816	1,749,454	9,562,270		0.77
SAN CIRO DE ACOSTA	4,149,650	1,904,783	6,054,433		0.48
SAN LUIS POTOSÍ	31,328,661	170,042,758	201,371,419		16.12
SAN MARTÍN CHALCHICUAUTLA	13,646,935	3,443,713	17,090,648		1.37
SAN NICOLÁS TOLENTINO	2,575,025	891,136	3,466,161		0.28
SAN VICENTE TANCUAYALAB	7,648,523	2,786,782	10,435,305		0.84
SANTA CATARINA	11,579,661	2,268,025	13,847,686		1.11
SANTA MARIA DEL RÍO	10,511,462	7,436,392	17,947,854		1.44
SANTO DOMINGO	6,037,541	2,011,070	8,048,611		0.64
SOLEDAD DE GRACIANO SÁNCHEZ	11,847,930	61,921,201	73,769,131		5.90
TAMASOPO	18,055,806	5,441,917	23,497,723		1.88
TAMAZUNCHALE	55,673,412	17,721,474	73,394,886		5.87
TAMPACÁN	13,177,485	2,675,460	15,852,945		1.27
TAMPAMOLÓN	14,017,258	2,536,541	16,553,799		1.33
TAMUÍN	12,408,462	6,893,393	19,301,855		1.55
TANCANHUITZ	15,918,905	3,785,325	19,704,230		1.58
TANLAJAS	19,481,807	3,395,231	22,877,038		1.83
TANQUIÁN DE ESCOBEDO	7,362,026	2,507,638	9,869,664		0.79
TIERRA NUEVA	3,398,826	1,485,414	4,884,240		0.39
VANEGAS	5,317,801	1,409,148	6,726,949		0.54

CONTINÚA...






Gobierno del Estado de San Luis Potosí, S.L.P.
Del 01 de Julio al 30 de Septiembre 2022
FONDOS DE APORTACIONES FEDERALES A MUNICIPIOS

VENADO	7,478,701	2,645,625	10,124,326	0.81
VILLA DE ARISTA	5,479,591	3,218,086	8,697,677	0.70
VILLA DE ARRIAGA	5,650,081	3,394,858	9,044,939	0.72
VILLA DE GUADALUPE	8,219,036	1,729,875	9,948,911	0.80
VILLA DE HIDALGO	3,719,100	2,882,441	6,601,541	0.53
VILLA DE LA PAZ	2,331,391	987,914	3,319,305	0.27
VILLA DE RAMOS	17,327,374	7,158,366	24,485,740	1.96
VILLA DE REYES	9,002,064	9,866,458	18,868,522	1.51
ZARAGOZA	5,185,534	5,106,646	10,292,180	0.82
VILLA JUÁREZ	4,973,872	1,921,379	6,895,251	0.55
XILITLA	43,352,541	9,275,165	52,627,706	4.21
EL NARANJO	5,863,619	3,908,208	9,771,827	0.78
MATLAPA	25,071,376	5,406,861	30,478,237	2.44
TOTALES	723,017,655	526,263,639	1,249,281,294	100.00



3. DEUDA PÚBLICA

TERCER INFORME TRIMESTRAL 2022





Gobierno del Estado de San Luis Potosí, SLP.
Estado Analítico del Ejercicio del Presupuesto de Egresos
Clasificación por Objeto del Gasto (Capítulo y Concepto)
Del 01 de Enero al 30 de Septiembre de 2022

Concepto	Ingreso		Devengado	Pagado	Subejercicio	
	Aprobado	Ampliaciones/ (Reducciones)				Modificado
	1	2	3 = (1 + 2)	4	5	6 = (3 - 4)
Deuda Pública						
Amortización de la Deuda Pública	163,876,518	0	163,876,518	141,348,518	141,348,518	22,528,000
Intereses de la Deuda Pública	216,600,769	4,878,898	221,479,666	196,429,654	196,429,654	25,050,012
Comisiones de la Deuda Pública	0	0	0	0	0	0
Gastos de la Deuda Pública	5,378,400	-15,175	5,363,225	1,175,074	792,471	4,188,152
Costo por Coberturas	4,800,000	0	4,800,000	1,392,000	1,392,000	3,408,000
Apoyos Financieros	0	0	0	0	0	0
Adeudos de Ejercicios Fiscales Anteriores (Adefas)	265,988,526	-203,042,863	62,945,663	0	0	62,945,663
Total de Deuda	656,644,213	-198,179,140	458,465,073	340,345,246	339,962,643	118,119,826





Gobierno del Estado de San Luis Potosí, SLP. Endeudamiento Neto Del 01 de Enero al 30 de Septiembre de 2022			
Identificación de Crédito o Instrumento	Contratación / Colocación A	Amortización B	Endeudamiento Neto C= A - B
Créditos Bancarios			
BANORTE 2,678 MDP	2,013,930,488	40,533,000	1,973,397,488
BANCO NACIONAL DE OBRAS	155,694,335	0	155,694,335
BANORTE 750 MDP (BMW)	78,135,518	78,135,518	0
BANORTE REFIN. 1,431 MDP	1,315,708,500	22,680,000	1,293,028,500
Total Créditos Bancarios	3,563,468,841	141,348,518	3,422,120,323
Otros Instrumentos de Deuda			
Total Otros Instrumentos de Deuda	0	0	0
TOTAL	3,563,468,841	141,348,518	3,422,120,323



4. ANEXO



TERCER INFORME TRIMESTRAL 2022





GOBIERNO DEL ESTADO DE SAN LUIS POTOSÍ
Relación de Cuentas Bancarias productivas específicas
Poder Ejecutivo
Del 1 de Enero al 30 de septiembre del 2022

FONDO, PROGRAMA O CONVENIO	DATOS DE LA CUENTA BANCARIA	
	INSTITUCION BANCARIA	NUMERO DE CUENTA
COBACH 2021	BAJIO	3066422190201
ICAT 2021	BAJIO	30730717
INEA-SEP 2021	BAJIO	30730915
SEP/SEP-INEA 2022	BAJIO	34870212
TURISMO/PROY.TURISTICOS R.MUNPAL 2019	BAJIO	26172395
FINANZAS/PARTICIPACIONES	BANAMEX	127/066905-7
PROG DE PAQUETES DE HERRAMIENTA AGRICOLA 2022	BANAMEX	7013-1353586
DIF SALUD Y BIENESTAR COMUN 2020	BANCOMER	115240999
F.ENT.Y MUNIC PROD.HIDROCAR 2020	BANCOMER	114602595
FINANZAS/MUNICIPIOS RAMO 28 2016	BANCOMER	103646521
FINANZAS/PARTICIPA.ENTID FED.Y MUN.2017	BANCOMER	110323705
FONDO EXTRACCION HIDROCARBUROS19	BANCOMER	112506521
FONDO METROPOL SAN LUIS POTOSI 2020	BANCOMER	115246865
IMES / FORTALECIMIENTO DE LA PRESP GEN	BANCOMER	116573789
SEGE REMANENTE DEL FAM 2015	BANCOMER	102742047
ICAT/2022	BANCOMER	117960670
SEGURIDAD/ SERVICIOS DE SEG.VIDEOVIGILANCIA 2022	BANCOMER	118047693
SEGURIDAD/CAPACITACION 2022	BANCOMER	118047618
CECYTE 2022	BANCOMER	118099790
FEIEF 2022	BANCOMER	118236542
SGG CENTRO DE EVA.Y CONTROL CONF C3 CUOTAS RECUP 2022	BANCOMER	118247889
SGG CENTRO DE EVA.Y CONTROL CONF C3 F.FORTALEC. 2022	BANCOMER	118247927
FDO.ENT.FED.Y MPIO.S.PROD.HIDROCARBUROS 2022	BANCOMER	118270198
FOR.ATENCION NIÑAS(OS) Y ADOLESCENTES EN CONTEXTO DE MIGRACION SLP	BANCOMER	118259178
PROGRAMA NACIONAL DE INGLES 2022	BANCOMER	118259402
PREVENCION Y ATENCION CONTRA LAS ADICCIONES 2022	BANCOMER	118284040
PROG.FORT.SERV.EDUCACION ESPECIAL 2022	BANCOMER	118259372
PROGRAMA EXPANSION DE LA EDUCACION INICIAL 2022	BANCOMER	118259399
SUB.UNIVERSIDADES TECNOLOGICAS U006 2022	BANCOMER	118294542
SUBS.UNIVERSIDAD POLITECNICA U006 2022	BANCOMER	118294569
APORTACION LIQUIDA ESTATAL INSABI 2022	BANCOMER	118318379
INSABI PRES.GRAT.S.S. MED.Y DEMAS INS.ASC. 2022	BANCOMER	118318344
FID.INFRA.EDOS.(FIES) 2022	BANCOMER	118343330
PROG.FORTALEC. TRANSVERSALIDAD DE LA PGENERO 2022	BANCOMER	118358176
SGG SUBSIDIO COMISON NAC.BUSQ.2022 REC.FEDERALES	BANCOMER	118381933
SGG SUBSIDIO COMISON NAC.BUSQ.2022 RECURSOS ESTATALES	BANCOMER	118382123
FDO.P.BIENESTAR Y EL AVANCE MUJER(PROBAM)2022	BANCOMER	118468001
P.REG E IDEN DE LA POB.(PRIP) E.JER. 2022 R.ESTATAL	BANCOMER	118487820
P.REG E IDEN DE LA POB.(PRIP) E.JER. 2022 R.FEDERAL	BANCOMER	118487812
SALUD RIESGOS SANITARIOS (COFEPRI)2022	BANCOMER	118556946
P.PTARIO S200 FORTA LA.MATENCIÓN MEDICA 2022	BANCOMER	118746893
SUBASTA PARA LA ENAJENACION DE BIENES MUEBLES	BANCOMER	118830215
CULTURA/TEMPLO PARROQUIAL DE SANTIAGO-APOSTOL SLP FOREMOBA 2022	BANCOMER	118898359
CULTURA/TEMPLO DEL CARMEN -MOISES FRENTE A LA ZARZA ARDIENTE, SLP FOREMOBA 2022	BANCOMER	118898405
GOB EDO SLP/ FGE / AVGM / SLP/ AC1 /FGE/ 11.3 2022	BANCOMER	118902240



GOBIERNO DEL ESTADO DE SAN LUIS POTOSÍ
Relación de Cuentas Bancarias productivas específicas
Poder Ejecutivo
Del 1 de Enero al 30 de septiembre del 2022

GOBIERNO DEL ESTADO DE SAN LUIS POTOSÍ	BANCOMER	118899991
SEGE/TELEBACHILLERATO COMUNITARIO /2022	BANORTE	1176093430
CONAGUA PROAGUA APARTADO URBANO 2020	BANORTE	1105609680
SECESP/FONDO DE APORTACIONES PARA LA SEGURIDAD PUBLICA	BANORTE	1176870903
CONAGUA PROAGUA APARTADO RURAL 2020	BANORTE	1105609596
CONAGUA PROGRAMA E005 CAPA AMBIENT Y DES SUSTENT ACC CULT AGUA	BANORTE	1158472004
CTRO. DE PROD. SANTA RITA DIVIDENDOS 2021	BANORTE	1141921269
CULTURA/ A.CULTU, MUN.YCOMU.PACMYC2015-2018	BANORTE	1121019663
CULTURA XLI FESTIVAL INTER DE DANZA CONTEMPORANEA LILA LOPEZ 2021	BANORTE	1159409520
DIF ESTATAL A.P. DISCAPACIDAD 2021	BANORTE	1145681655
EDU GTO OP (FONE G COMPENSA 2021)	BANORTE	1134422629
EDU GTO OP (FONE G CORRIENTE 2021)	BANORTE	1134415135
EDU GTO OP (FONE G OPERACION 2021)	BANORTE	1134420148
FAM INFRA EDU BASICA 2021	BANORTE	1134433344
FAM INFRA EDU M SUP 2021	BANORTE	1134434800
FAM INFRA EDU SUPER 2021	BANORTE	1134435816
FASP ESTATAL 2021	BANORTE	1134796151
FASP FEDERAL 2021	BANORTE	1134438590
FASP 2016	BANORTE	1158406791
FASSA 2021	BANORTE	1134426887
FEIEF 2020	BANORTE	1105608638
FEIEF 2021	BANORTE	1144773571
FINANZAS/ARTIC. 288 LEY FED. DERECH 08	BANORTE	602396503
FINANZAS/CENTRO HISTORICO 2019	BANORTE	1079615821
FINANZAS/FIDIECOMISO RAMO 28	BANORTE	564729919
FINANZAS/FIDIECOMISO 352786 PARTICIPACIONES	BANORTE	064-254421
FINANZAS/ISAN	BANORTE	504748420
FORTAMUN 2021	BANORTE	1134431050
GRAL DE GOB CTRO EVALUA Y CFZA C3 INGRESOS PROPIOS 2021	BANORTE	1151272670
MUNPIO SLP./RESTAU.CAJA AGUA CONCH20	BANORTE	1119142728
PARTICIPA.RAMO 28 ESTADO 2018	BANORTE	300216950
SALUD FORTALECIMIENTO A LA ATENCION MEDICA 2021	BANORTE	1143935699
SALUD COMIS FEDE PROTEC RIESGOS SANITAR COFEPRIS 2021	BANORTE	1151477462
SEC TRABAJO/ IMPLMENT SIST JUST PENAL20	BANORTE	1120182494
SECRETARIA GENERAL DE GOBIERNO INGRESOS PROPIOS 2020	BANORTE	1097460070
SEDARH CONVENIOS MUNICIPALES 2020	BANORTE	1097047668
SEDARH CONVENIOS MUNICIPALES	BANORTE	1012746160
SEDARH INDEMNIZACION 2016	BANORTE	1017661183
SEDARH INDEMNIZACIONES 2017	BANORTE	1012746209
SEDARH/ INDEMNIZACIONES 2018	BANORTE	1024896817
SEDARH/CONVENIOS MUNPAL2019	BANORTE	1058667629
SEDECO FORTA.D/RED A EMPRENDE.SLP 18	BANORTE	1036104467
SEGE FONDO CONCURSABLE INFRA (PLANTE.FED)2016	BANORTE	450307018
SEGE S300 FORTA EXCELENCIA EDUCATIVA EJEC FISCAL 2021	BANORTE	1158697571
SEGE PGMA PRESUPUESTA UoBo APOYO CENTROS Y ORGA DE EDUCA 21	BANORTE	1165127418
SEGURIDAD PUBLICA CAPACITACION 2021	BANORTE	1142449993
UASLP/PROG CARRERA DOCENTE2020	BANORTE	1122071800





GOBIERNO DEL ESTADO DE SAN LUIS POTOSÍ
Relación de Cuentas Bancarias productivas específicas
Poder Ejecutivo
Del 1 de Enero al 30 de septiembre del 2022

FASSA 2022	BANORTE	1171103996
FISE 2022	BANORTE	1171105646
FISMD 2022	BANORTE	1171107529
FORTAMUN 2022	BANORTE	1171108348
FAM-AS 2022	BANORTE	1171104005
FAM-IEB 2022	BANORTE	1171106063
FAM-IEMS 2022	BANORTE	1171107163
FAM-IES 2022	BANORTE	1171108281
FAETA-CONALEP 2022	BANORTE	1171104078
FAETA-INEA 2022	BANORTE	1171105486
FASP 2022	BANORTE	1171106773
FAFEF 2022	BANORTE	1171107613
FONE 2022 GASTO CORRIENTE	BANORTE	1171103978
FONE 2022 GASTOS DE OPERACIÓN	BANORTE	1171105093
FONE 2022 FONDO DE COMPENSACION	BANORTE	1171105619
COBACH /COLEGIO DE BACHILLERES	BANORTE	1171775674
HONORARIOS PROPIOS 2022	BANORTE	1173019439
HONORARIOS PARTICIPACIONES 2022	BANORTE	1173016988
MAESTROS 2022	BANORTE	1173019064
EMPLEADOS 2022	BANORTE	1171775674
UNIV POLITC/FORTA EXELEN.EDUC20	BANORTE	1122847863
SEGE/P.PTARIO.U080 APOYO A CTROS. Y ORGANIZ.EDUC.2022	BANORTE	1186259600
SEDARH CONVENIOS 2022	BANORTE	1190633029
SEGE/EXPAN.D/EDUCA.INICIAL2020	BANORTE	1105595653
PROG DE FORTA A LA ATENCIÓN DE LA VIOLENCIA CONTRA LAS MUJERES - A TRAVÉS DE LA INCIDENCIA INTERINSTITUCIONAL Y COMUNITARIA 2022	BANORTE	1191618724
CONAGUA PROGRAMA PROAGUA 2021	BANREGIO	120-92459-0012
IMES PR Y AEA Y VIOL S C NIÑAS NIÑOS Y ADOLE 2021	BANREGIO	120-925210019
PARTICIPACIONES 2020	BANREGIO	120-93718-001-8
SALUD / E023 ATENCION A LA SALUD 2021	BANREGIO	120-03680-0017
UNIVERSIDAD INTERCULTURAL 2022	BANREGIO	120-91686-0019
SEGE/PROGRAMA P/DES.PROF.DOCENTE ED.BASICA 2022	BANREGIO	120-91685-0013
SEGE/PROGRAMA S300 FORT.A LA EXCELENCIA EDUCATIVA 2022	BANREGIO	120-91684-0018
UICSLP PRODEP S247 2021	SCOTIABANK	25603958389
UICSLP APOYO PARA EL REGRESO A CLASES 2021	SCOTIABANK	25603958392
IMPODE/PREMIO ESTATAL DEL DEPORTE 2021	SCOTIABANK	25604045685
PROPIOS CREDITO/2021	SCOTIABANK	25604064567
AFASPE 2021	SCOTIABANK	25604096377
PROGRMA PRSUPUESTARIO U080 APOYO A CTROS Y ORGANIZA.EDUC.2021	SCOTIABANK	25604116214
PARTICIPACIONES 2022	SCOTIABANK	25604178485
PROGRAMA PROAGAGUA 2022	SCOTIABANK	25604259040
APOYO A INST.ESTATALES DE CULTURA (AIEC)2022	SCOTIABANK	25604333103
PROGRAMA E005 CAPACITACION AMBIENTAL Y D.S.REL.CULT.AGUA 2022	SCOTIABANK	25604349342
CECYTE 2021	SERFIN	65508446940
FISCAL GENERAL DEL ESTADO AVG SLP4/FGE 2020	SERFIN	18000150446
PARTICIPACIONES	SERFIN	65500700861
SECESP/ A. Y COSTOS IMP POL DROG 2019	SERFIN	65507508550
SEDARH/ INDEMNIZACIONES 2019	SERFIN	65507726907





GOBIERNO DEL ESTADO DE SAN LUIS POTOSÍ
Relación de Cuentas Bancarias productivas específicas
Poder Ejecutivo
Del 1 de Enero al 30 de septiembre del 2022

SEGE F.EXCEL.EDUC.EDINEN 2020	SERFIN	65507956732
SEGE FORTALECIMIENTO SERVICIO EDUCACION ESPECIAL 2020	SERFIN	65507893015
SEGE PROGRAMA APRENDIZAJES SIG. EDUCACION BASICA 2020	SERFIN	65507893106
SEGE PROGRAMA NACIONAL DE CONVIVENCIA ESCOLAR 2020	SERFIN	65507893171
TELEBACHILLERATO COMUNITARIO	SERFIN	65508446863
UASLP	SERFIN	65500700861
UNIVERSIDAD INTERCULTURAL 2021	SERFIN	65508451663
FINANZAS/PROPIOS 2021	SERFIN	65508920483
FINANZAS/PARTICIPACIONES 2021	MIFEL	1600549924
FINANZAS/PROPIOS 2021	MIFEL	1600549916
UASLP/PROG.P.DESARROLLO PROFESIONAL DOCENTE 2021	MIFEL	1600549940
UASLP/SUBSIDIO FEDERAL ORDINARIO 2022	MIFEL	1600550124
PRODEP 2021 UNIV.TECNOLGY POLIT.	MIFEL	1600550116
FINANZAS/ PROPIOS 2022	MIFEL	1600550140
UICSLP/ PROGRAMA DE EXPANSIÓN DE LA EDUC MEDIA SUPERIOIR Y SUPERIOR	BBVA	0119103023
GOB DEL EDO/ UASLP/ SUBSIDIO FEDERAL EXTRAORDINARIO NO REGULARIZABLE 2022	BANORTE	1205082044
UASLP/ PROGRAMA DE EXPANSIÓN DE LA EDUC MEDIA SUPERIOIR Y SUPERIOR 2022	BBVA	0119013938
GOB DEL EDO/ FCE/ AVGM/ SLP/ ACI/FGE/	BBVA	0118902240
GOB DEL EDO/ CULTURA/ TEMPLO PARROQUIEL DE SANTIAGO	BBVA	0118898359
GOB DEL EDO/ CULTURA/ TEMPLO PARROQUIEL DEL CARMEN-MOISES FRENTE A LA ZARZA ARDIENTE	BBVA	0118898405
GOB DEL EDO/ DIF/ EQUIPAMIENTOS DE UNIDADES BASICAS DE REHABILITACIÓN DE MPIOIS ALTA Y MUY ALTA MARGINACIÓN	CITIBANAMEX	70131353551
GOB DEL EDO/ FINANZAS/ ARMONIZACION CONTABLE 2022	CITIBANAMEX	70131353543





GOBIERNO DEL ESTADO DE SAN LUIS POTOSÍ
Relación de Bienes Muebles que componen el Patrimonio
Poder Ejecutivo
Del 1 de Enero al 30 de Septiembre del 2022

CODIGO	DESCRIPCION DEL BIEN MUEBLE	IMPORTE
1240000000	BIENES MUEBLES	4,413,724,520.59
1241000000	MOBILIARIO Y EQUIPO DE ADMINSITRACION	2,871,272,485.36
1241100000	MOBILIARIO Y EQUIPO DE ADMINSITRACION	2,871,272,485.36
12411010000	EQUIPO DE COMPUTO	365,305,776.83
12411010001	DESPACHO DEL EJECUTIVO	1,470,665.29
12411010002	SECRETARIA GENERAL DE GOBIERNO	24,581,965.18
12411010003	SECRETARIA TECNICA DE GABINETE	445,817.94
12411010004	SECRETARIA DE FINANZAS	45,923,704.37
12411010005	OFICIALIA MAYOR	5,996,484.12
12411010006	CONTRALORIA GENERAL DEL ESTADO	5,962,617.53
12411010007	PROCURADURIA GENERAL DE JUSTICIA	109,102,060.44
12411010008	TRIBUNAL DE LO CONTENCIOSO ADMINISTRATIVO	186,554.78
12411010009	SECRETARIA DE ECOLOGIA Y GESTION AMBIENTAL	1,114,868.56
12411010010	SECRETARIA DE DESARROLLO AGROPECUARIO Y REC HIDRAULICOS	1,886,780.00
12411010011	SECRETARIA DEL TRABAJO Y PREVISION SOCIAL	4,093,685.17
12411010012	SECRETARIA DE DESARROLLO SOCIAL Y REGIONAL	3,608,954.84
12411010013	SECRETARIA DE COMUNICACIONES Y TRANSPORTES	14,192,956.88
12411010014	COORDINACION ESTATAL PARA LA ATENCION DE PUEBLOS INDIGENAS	162,243.49
12411010015	SSITEMA EDUCATIVO ESTATAL REGULAR	3,382,366.42
12411010016	SEDUVOP	2,891,589.69
12411010017	SECRETARIA DE TURISMO	13,765,551.25
12411010018	SECRETARIA DE SEGURIDAD PUBLICA	107,466,285.05
12411010019	SECRETARIA DE SALUD	24,462.80
12411010020	SECRETARIA DE RELACIONES EXTERIORES	44,729.01
12411010021	SECRETARIA DE EDUCACION	2,165,254.65
12411010022	SECRETARIA DE DESARROLLO ECONOMICO	1,955,089.17
12411010023	SECRETARIA DE CULTURA	4,130,539.08
12411010024	REPRESENTACION DEL GOBIERNO DE SLP	15,850.52
12411010025	PROMOTORA DEL ESTADO	330,976.12
12411010026	JUNTA ESTATAL DE CAMINOS	62,445.00
12411010027	INSTITUTO DE LAS MUJERES DEL ESTADO DE SLP	669,456.03
12411010028	INSTITUTO DE VIVIENDA	345,433.55
12411010029	SISTEMA FINANCIAMIENTO PARA EL DESARROLLO DEL ESTADO	175,530.24
12411010030	COMISION ESTATAL DE DERECHOS HUMANOS	15,082.12
12411010031	CENTRO DE ATENCION A VICTIMAS DE DELITO	687,586.56
12411010032	CECURT I	2,840.00
12411010033	ARCHIVO HISTORICO DE GOBIERNO DEL ESTADO	95,022.90
12411010034	SECRETARIA DE DESARROLO URBANO VICIENDA Y ECOLOGIA	1,879,105.75
12411010035	COORDINACION GENERAL DE COMUNICACION SOCIAL	1,260,427.83
12411010036	UNIDAD DE SISTEMAS DE INFORMATICA	767,766.35
12411010037	DESPACHO DE CONSEJERIA JURIDICA	379,545.05
12411010038	PENSIONES DEL ESTADO	45,226.73
12411010039	DEFENSORIA PUBLICA DEL ESTADO	4,018,256.37
12411020000	MUEBLES Y EQUIPO DE OFICINA	933,292,987.56
12411020001	TRIBUNAL CONTENCIOSO ELECTORAL	626,649.07
12411020002	SUPREMO TRIBUNAL DE JUSTICIA	1,995,416.77





GOBIERNO DEL ESTADO DE SAN LUIS POTOSÍ
Relación de Bienes Muebles que componen el Patrimonio
Poder Ejecutivo
Del 1 de Enero al 30 de Septiembre del 2022

12411020003	SECRETARIA DE COMUNICACIONES Y TRANSPORTES	44,367,729.20
12411020004	SECRETARIA DE DESARROLLO SOCIAL Y REGIONAL	1,741,516.16
12411020005	SISTEMA EDUCATIVO ESTATAL REGULAR	1,804,870.41
12411020006	SECRETARIA TECNICA DE GABINETE	618,154.75
12411020007	SECRETARIA PARTICULAR	10,015,525.80
12411020008	SECRETARIA GENERAL DE GOBIERNO	29,800,143.50
12411020009	SECRETARIA DEL TRABAJO Y PREVISION SOCIAL	2,792,522.02
12411020010	SECRETARIA DE TURISMO	1,267,666.51
12411020011	SECRETARIA DE SEGURIDAD PUBLICA	384,455,465.15
12411020012	SECRETARIA DE SALUD	19,817.12
12411020013	SECRETARIA DE RELACIONES EXTERIORES	46,683.96
12411020014	SECRETARIA DE FINANZAS	14,254,744.00
12411020015	SECRETARIA DE EDUCACION	1,651,916.18
12411020016	SECRETARIA DE ECOLOGIA Y GESTION AMBIENTAL	6,836,441.72
12411020017	SEDUVOP	3,930,080.32
12411020018	SECRETARIA DE DESARROLLO AGROPECUARIO Y REC HIDRAULICOS	26,195,613.34
12411020019	SECRETARIA DE CULTURA	15,138,582.45
12411020020	REPRESENTACION DEL GOBIERNO DE SLP	451,662.75
12411020021	PROMOTORA DEL ESTADO	7,291.74
12411020022	PROCURADURIA DE LA DEFENSA DEL TRABAJO	116,646.87
12411020023	PROCURADURIA GENERAL DE JUSTICIA	275,716,243.09
12411020024	POLICIA JUDICIAL DEL ESTADO	785,308.14
12411020025	OFICIALIA MAYOR	36,034,734.07
12411020026	JUNTA ESTATAL DE CAMINOS	363,433.65
12411020027	INSTITUTO POTOSINO DEL DEPORTE	58,498.97
12411020028	INSTITUTO POTOSINO DE LA JUVENTUD	2,990.00
12411020029	INSTITUTO DE VIVIENDA	343,004.54
12411020030	INSTITUTO DE LAS MUJERES DEL ESTADO DE SLP	410,600.69
12411020031	H.CONGRESO DEL ESTADO	250,538.65
12411020032	DIVERSOS	50,398,164.99
12411020033	DESPACHO DEL EJECUTIVO	2,672,410.21
12411020034	DIF ESTATAL	217,044.70
12411020035	COORDINACION ESTATAL PARA EL FORT INSTIT DE LOS MPIOIS	26,038.21
12411020036	SISTEMA DESARROLLO PARA EL FINANCIAMIENTO DEL ESTADO	230,143.84
12411020037	COORDINACION ESTATAL PARA LA ATENCION DE LOS PUEBLOS INDIGENAS	58,675.08
12411020038	CONTRALORIA GENERAL DEL ESTADO	2,809,476.51
12411020039	CONSEJO ESTATAL DE POBLACION	73,251.35
12411020040	COMISION ESTATAL DEL AGUA	16,950.00
12411020041	CEGAIP	31,190.08
12411020042	COMISION ESTATAL DE DERECHOS HUMANOS	6,091.45
12411020043	CENTRO DE ATENCION A VICTIMAS DEL DELITO	902,767.97
12411020044	CECURT I Y II	117,051.00
12411020045	ARCHIVO HISTORICO DEL ESTADO	455,155.99
12411020046	SECRETARIA DE DESARROLLO URBANO,VIVIENDA Y OBRAS	1,469,624.32
12411020047	SECRETARIA DE DESARROLLO ECONOMICO	2,753,132.76
12411020048	DEFENSORIA PUBLICA DEL ESTADO	5,503,193.88
12411020049	COORDINACION GENERAL DE COMUNICACION SOCIAL	3,013,861.33





GOBIERNO DEL ESTADO DE SAN LUIS POTOSÍ
Relación de Bienes Muebles que componen el Patrimonio
Poder Ejecutivo
Del 1 de Enero al 30 de Septiembre del 2022

12411020050	CONSEJERIA PUBLICA	344,080.99
12411020051	INIDAD DE SISTEMAS E INFORMATICA	48,488.00
12411020052	DIRECCION DE PENSIONES DEL ESTADO	45,703.31
12411030000	DIVERSOS	76,807,612.08
12411030001	SEDUVOP	3,869,170.34
12411030002	SISTEMA EDUCATIVO ESTATAL REGULAR	281,715.05
12411030003	SECRETARIA TECNICA DE GABINETE	2,760.00
12411030004	SECRETARIA PARTICULAR	256,879.68
12411030005	SECRETARIA GENERAL DE GOBIERNO	32,464,404.40
12411030006	SECRETARIA DEL TRABAJO Y PREVISION SOCIAL	353,287.32
12411030007	SECRETARIA DE TURISMO	425,057.80
12411030008	SECRETARIA DE SEGURIDAD PUBLICA	6,761,589.75
12411030009	SECRETARIA DE FINANZAS	417,339.92
12411030010	SECRETARIA DE EDUCACION	3,082.95
12411030011	SECRETARIA DE ECOLOGIA Y GESTION AMBIENTAL	3,930,372.94
12411030012	SECRETARIA DE DESARROLLO SOCIAL Y REGIONAL	173,510.65
12411030013	SECRETARIA DE DESARROLLO ECONOMICO	263,446.60
12411030014	SECRETARIA DE DESARROLLO AGROPECUARIO Y REC HIDRAULICOS	6,070,194.32
12411030015	SECRETARIA DE CULTURA	17,481,045.05
12411030016	SECRETARIA DE COMUNICACIONES Y TRANSPORTES	2,243,510.68
12411030017	REPRESENTACION DEL GOBIERNO DE SLP	4,640.00
12411030018	PROMOTORA DEL ESTADO	2,639.00
12411030019	PROCURADURIA GENERAL DEL ESTADO	365,076.00
12411030020	OFICIALIA MAYOR	176,752.10
12411030021	JUNTA ESTATAL DE CAMINOS	12,342.30
12411030022	INSTITUTO POTOSINO DEL DEPORTE	653,061.34
12411030023	INSTITUTO DE LAS MUJERES DEL ESTADO DE SLP	10,489.00
12411030024	INSTITUTO DE VIVIENDA DEL ESTADO	130,937.85
12411030025	COORDINACION ESTATAL PARA LA ATENCION DE LOS PUEBLOS INDIGENAS	1,206.00
12411030026	CONTRALORIA GENERAL DEL ESTADO	54,916.13
12411030027	COMISION ESTATAL DEL AGUA	1,033.50
12411030028	COMISION ESTATAL DE DERECHOS HUMANOS	1,952.99
12411030029	SECRETARIA DE SALUD	5,730.40
12411030030	CENTRO DE ATENCION A VICTIMAS DEL DELITO	157,930.52
12411030031	CECURT I Y II	29,545.79
12411030032	ARCHIVO HISTORICO DE GOBIERNO DEL ESTADO	41,605.84
12411030033	ACADEMIA DE POLICIA	160,385.87
12411040000	ACTIVO FIJO SEGE	989,129,289.23
12411040001	MOBILIARIO	648,577,830.23
12411040002	EQUIPO DE ADMINISTRACION	42,069,533.71
12411040003	EQUIPO EDUCACIONAL Y RECREATIVO	10,213,058.69
12411040004	BIENES ARTISTICOS Y CULTURALES	4,628,926.49
12411040005	MAQUINARIA Y EQUIPO AGROPECUARIO	961,973.73
12411040006	MAQUINARIA Y EQUIPO INDUSTRIAL	3,059,026.65
12411040007	MAQUINARIA Y EQUIPO DE CONSTRUCCION	113,040.10
12411040008	EQUIPO Y APARATO DE COMUNICACIONES Y TELECOMUNICACIONES	54,595,974.68
12411040009	MAQUINARIA Y EQUIPO ELECTRICO Y ELECTRONICO	5,911,133.90





GOBIERNO DEL ESTADO DE SAN LUIS POTOSÍ
Relación de Bienes Muebles que componen el Patrimonio
Poder Ejecutivo
Del 1 de Enero al 30 de Septiembre del 2022

12411040010	BIENES INFORMATICOS	183,712,983.39
12411040011	VEHICULO Y EQUIPO TERRESTRES	32,825,952.23
12411040012	EQUIPO MEDICO	165,643.19
12411040013	MAQUINAS Y HERRAMIENTAS	2,065,070.45
12411040014	REFACCIONES Y ACCESORIOS	229,141.79
12411050000	INVERSIONES EN EMP.PARAESTATALES	369,324,626.36
12411050001	INV EN EMPR PARAESTATALES STA RITA	369,324,626.36
12411510000	MOBILIARIO Y EQUIPO DE ADMINISTRACIÓN	130,511,754.01
12411515111	MUEBLES DE OFICINA Y ESTANTERÍA	18,681,081.10
12411515121	MUEBLES EXCEPTO DE OFICINA Y ESTANTERÍA	579,137.90
12411515131	BIENES ARTISTICOS CULTURALES Y CIENTIFICOS	8,139,495.69
12411515141	OBJETOS DE VALOR	0.00
12411515151	EQUIPO DE CÓMPUTO Y DE TECNOLOGÍAS DE LA INFORMACI	63,241,738.71
12411515191	OTROS MOBILIARIOS Y EQUIPOS DE ADMINISTRACION	39,870,300.61
12411520000	MOBILIARIO Y EQUIPO DE ADMINISTRACIÓN	3,866,440.59
12411525231	CAMARAS FOTOGRAFICAS Y DE VIDEO	3,866,440.59
12411560000	MOBILIARIO Y EQUIPO DE ADMINISTRACIÓN	3,033,998.70
12411565651	EQUIPO DE COMUNICACIÓN Y TELECOMUNICACIONES	3,033,998.70
12413510000	MOBILIARIO Y EQUIPO DE ADMINISTRACIÓN	0.00
12420000000	MOBILIARIO Y EQUIPO EDUCACIONAL Y RECREATIVO	1,651,451.77
12421000000	MOBILIARIO Y EQUIPO EDUCACIONAL Y RECREATIVO	1,651,451.77
12421010000	ACTIVO FIJO SEGE	199,999.98
12421010001	MOBILIARIO	0.00
12421010002	EQUIPO DE ADMINISTRACION	0.00
12421010003	EQUIPO EDUCACIONAL Y RECREATIVO	0.00
12421010004	BIENES ARTISTICOS Y CULTURALES	0.00
12421010005	MAQUINARIA Y EQUIPO AGROPECUARIO	0.00
12421010006	MAQUINARIA Y EQUIPO INDUSTRIAL	0.00
12421010007	MAQUINARIA Y EQUIPO DE CONSTRUCCION	0.00
12421010008	EQUIPO Y APARATOS DE COMUNICACIONES Y TELECOMUNICACIONES	0.00
12421010009	MAQUINARIA Y EQUIPO ELECTRICO Y ELECTRONICO	199,999.98
12421010010	BIENES INFORMATICOS	0.00
12421010011	VEHICULOS Y EQUIPO TERRESTRES	0.00
12421010012	EQUIPO MEDICO	0.00
12421010013	INSTRUMENTAL MEDICO Y DE LABORATORIO	0.00
12421010014	MAQUINAS Y HERRAMIENTAS	0.00
12421010015	REFACCIONES Y ACCESORIOS	0.00
12421520000	MOBILIARIO Y EQUIPO EDUCACIONAL Y RECREATIVO	1,451,451.79
12421525211	EQUIPOS Y APARATOS AUDIOVISUALES	1,117,416.00
12421525221	APARATOS DEPORTIVOS	0.00
12421525291	OTROS MOBILIARIO Y EQUIPO EDUCACIONAL Y RECREATIVO	334,035.79
12430000000	EQUIPO E INSTRUMENTAL MEDICO Y DE LABORATORIO	2,107,704.63
12431000000	EQUIPO E INSTRUMENTAL MEDICO Y DE LABORATORIO	2,107,704.63
12431530000	EQUIPÓ E INSTRUMENTAL MEDICO Y DE LABORATORIO	2,107,704.63
12431535311	EQUIPO MÉDICO Y DE LABORATORIO	2,050,284.63
12431535321	INSTRUMENTAL MÉDICO Y DE LABORATORIO	57,420.00
12440000000	VEHICULOS Y EQUIPO DE TRANSPORTE	1,281,007,135.12





GOBIERNO DEL ESTADO DE SAN LUIS POTOSÍ
Relación de Bienes Muebles que componen el Patrimonio
Poder Ejecutivo
Del 1 de Enero al 30 de Septiembre del 2022

1244100000	VEHICULOS Y EQUIPO DE TRANSPORTE	1,281,007,135.12
12441010000	VEHICULOS Y EQUIPO DE TRANSPORTE	1,172,360,347.33
12441010001	SECRETARIA FOMENTO INDUSTRIAL Y SERVICIOS	240,765.00
12441010002	SECRETARIA DE ECOLOGIA Y GESTION AMBIENTAL	9,804,161.01
12441010003	SECRETARIA DE DESARROLLO AGROPECUARIO Y REC HIDRAULICOS	76,671,918.88
12441010004	SISTEMA EDUCATIVO ESTATAL REGULAR	1,130,249.00
12441010005	SECRETARIA PARTICULAR	7,184,748.65
12441010006	SECRETARIA GENERAL DE GOBIERNO	109,462,517.73
12441010007	SECRETARIA DEL TRABAJO Y PREVISION SOCIAL	6,016,048.13
12441010008	SECRETARIA DE TURISMO	1,492,696.01
12441010009	SECRETARIA DE SEGURIDAD PUBLICA	333,944,874.46
12441010010	SECRETARIA DE FINANZAS	9,830,650.51
12441010011	SECRETARIA DE EDUCACION	3,314,294.55
12441010012	SEDUVOP	11,927,523.70
12441010013	SECRETARIA DE DESARROLLO SOCIAL Y REGIONAL	5,216,588.18
12441010014	SECRETARIA DE DESARROLLO ECONOMICO	7,503,105.57
12441010015	SECRETARIA DE CULTURA	2,849,792.94
12441010016	SECRETARIA DE COMUNICACIONES Y TRANSPORTES	58,133,240.02
12441010017	REPRESENTACION DEL GOBIERNO DE SLP	547,926.00
12441010018	PROCURADURIA GENERAL DE JUSTICIA	301,832,038.22
12441010019	OFICIALIA MAYOR	212,094,573.69
12441010020	INSTITUTO POTOSINO DEL DEPORTE	241,696.49
12441010021	INSTITUTO DE LA VIVIENDA DEL ESTADO	358,000.00
12441010022	DESPACHO DEL EJECUTIVO	815,000.01
12441010023	COORDINACION ESTATAL PARA LA ATENCION DE LOS PUEBLOS INDIGENAS	489,680.99
12441010024	CONTRALORIA GENERAL DEL ESTADO	6,368,653.97
12441010025	COMISION ESTATAL DE DERECHOS HUMANOS	135,999.00
12441010026	CENTRO DE ATENCION A VICTIMAS DEL DELITO	845,125.00
12441010027	COORDINACION GENERAL DE COMUNICACION SOCIAL	1,000,543.01
12441010028	DEFENSORIA PUBLICA DEL ESTADO	1,870,744.00
12441010029	DESPACHO DE CONSEJERIA JURIDICA	238,264.00
12441010030	DIRECCION DE PENSIONES DEL ESTADO	136,744.07
12441010031	SECRETARIA DE DESARROLLO URBANO,VIVIENDA Y OBRAS	0.00
12441010032	SECRETARIA TECNICA DE GABINETE	654,262.40
12441010033	SECRETARIA DE AGRICULTURA Y DESARROLLO RURAL	7,922.14
12441540000	VEHICULOS Y EQUIPO DE TRANSPORTE	108,646,787.79
12441545411	AUTOMÓVILES Y CAMIONES	102,574,709.59
12441545421	CARROCERIAS Y REMOLQUES	3,141,478.92
12441545431	EQUIPO AEROSPAIAL	68,699.84
12441545441	EQUIPO FERROVIARIO	0.00
12441545451	EMBARCACIONES	0.00
12441545491	OTROS EQUIPOS DE TRANSPORTE	2,861,899.44
12450000000	EQUIPO DE DEFENSA Y SEGURIDAD	144,247,719.28
12451000000	EQUIPO DE DEFENSA Y SEGURIDAD	144,247,719.28
12451550000	EQUIPO DE DEFENSA Y SEGURIDAD	144,247,719.28
12451555511	EQUIPO DE DEFENSA Y SEGURIDAD	144,247,719.28
12460000000	MAQUINARIA, OTROS EQUIPOS Y HERRAMIENTAS	113,438,024.43





GOBIERNO DEL ESTADO DE SAN LUIS POTOSÍ
Relación de Bienes Muebles que componen el Patrimonio
Poder Ejecutivo
Del 1 de Enero al 30 de Septiembre del 2022

1246100000	MAQUINARIA, OTROS EQUIPOS Y HERRAMIENTAS	113,438,024.43
12461010000	HERRAMIENTAS	63,386,317.28
12461010001	SEDUVOP	239,233.78
12461010002	SISTEMA EDUCATIVO ESTATAL REGULAR	29,105.48
12461010003	SUPREMO TRIBUNAL DE JUSTICIA	2,009.50
12461010004	SECRETARIA PARTICULAR	133,849.35
12461010005	SECRETARIA GENERAL DE GOBIERNO	1,369,598.33
12461010006	SECRETARIA DE TURISMO	6,095.98
12461010007	SECRETARIA DEL TRABAJO Y PREVISION SOCIAL	6,620.12
12461010008	SECRETARIA DE SEGURIDAD PUBLICA	5,730,144.37
12461010009	SECRETARIA DE FINANZAS	405,682.10
12461010010	SECRETARIA DE EDUCACION	65,287.75
12461010011	SECRETARIA DE ECOLOGIA Y GESTION AMBIENTAL	1,348,055.08
12461010012	SEDUVOP	1,309,290.74
12461010013	SECRETARIA DE DESARROLLO AGROPECUARIO Y REC HIDRAULICOS	36,668,655.78
12461010014	SECRETARIA DE CULTURA	652,569.81
12461010015	SECRETARIA DE COMUNICACIONES Y TRANSPORTES	11,405,635.39
12461010016	REPRESENTACION DEL GOBIERNO DE SLP	6,803.00
12461010017	PROCURADURIA GENERAL DE JUSTICIA	61,193.74
12461010018	OFICIALIA MAYOR	562,811.53
12461010019	DIF ESTATAL	3,566.15
12461010020	COORDINACION ESTATAL PARA LA ATENCION DE LOS PUEBLOS INDIGENAS	788.00
12461010021	CONTRALORIA GENERAL DEL ESTADO	42,670.86
12461010022	CENTRO DE ATENCION A VICTIMAS DE DELITO	4,416.80
12461010023	CECURT I	59,990.10
12461010024	CECURT II	8,059.30
12461010025	ARCHIVO HISTORICO DEL ESTADO	3,264,184.24
12461020000	MAQUINARIA	36,919,485.32
12461020001	SECRETARIA DE DESARROLLO AGROPECUARIO Y REC HIDRAULICOS	15,525,287.30
12461020002	SECRETARIA DE COMUNICACIONES Y TRANSPORTES	4,041,832.50
12461020003	SISTEMA EDUCATIVO ESTATAL REGULAR	36,730.38
12461020004	SECRETARIA PARTICULAR	995,064.07
12461020005	SECRETARIA GENERAL DE GOBIERNO	4,442,745.02
12461020006	SECRETARIA DEL TRABAJO Y PREVISION SOCIAL	9,027.04
12461020007	SECRETARIA DE SEGURIDAD PUBLICA	164,781.92
12461020008	SECRETARIA DE FINANZAS	274,972.40
12461020009	SECRETARIA DE EDUCACION	23,144.70
12461020010	SECRETARIA DE DESARROLLO SOCIAL Y REGIONAL	19,232.80
12461020011	SECRETARIA DE DESARROLLO ECONOMICO	340,850.34
12461020012	SEDUVOP	1,804,117.19
12461020013	SECRETARIA DE CULTURA	22,548.49
12461020014	PROCURADURIA GENERAL DE JUSTICIA	2,849,933.17
12461020015	OFICIALIA MAYOR	2,603,860.84
12461020016	COMISION ESTATAL DEL AGUA	111,375.60
12461020017	INSTITUTO DE LA VIVIENDA DEL ESTADO	42,514.85
12461020018	INSTITUTO POTOSINO DEL DEPORTE	17,632.95
12461020019	H.CONGRESO DEL ESTADO	177,355.65





GOBIERNO DEL ESTADO DE SAN LUIS POTOSÍ
Relación de Bienes Muebles que componen el Patrimonio
Poder Ejecutivo
Del 1 de Enero al 30 de Septiembre del 2022

12461020020	DIVERSOS	14,627.65
12461020021	DIF ESTATAL	235,956.00
12461020022	DESPACHO DEL EJECUTIVO	3,134,085.56
12461020023	CONTRALORIA GENERAL DEL ESTADO	5,769.05
12461020024	CECURT II	12,223.75
12461020025	CECURT I	13,816.10
12461560000	MAQUINARIA. OTROS EQUIPOS Y HERRAMIENTAS	13,132,221.83
12461565611	MAQUINARIA Y EQUIPO AGROPECUARIO	313,517.96
12461565621	MAQUINARIA Y EQUIPO INDUSTRIAL	696,705.50
12461565631	MAQUINARIA Y EQUIPO DE CONSTRUCCIÓN	8,120.00
12461565641	SISTEMAS DE AIRE ACONDICIONADO, CALEFACCIÓN Y DE REFRIGERACIÓN INDUSTRIAL Y COMERCIAL	7,073,214.75
12461565661	EQUIPOS DE GENERACIÓN ELÉCTRICA, APARATOS Y ACCESORIOS ELÉCTRICOS	2,281,956.80
12461565671	HERRAMIENTAS Y MÁQUINAS-HERRAMIENTA	604,199.22
12461565691	OTROS EQUIPOS	2,154,507.60





GOBIERNO DEL ESTADO DE SAN LUIS POTOSÍ
Relación de Bienes Inmuebles que componen el Patrimonio
Poder Ejecutivo
Del 1 de Enero al 30 de Septiembre del 2022

CODIGO	DESCRIPCION DEL BIEN INMUEBLE	IMPORTE
1230000000	BIENES INMUEBLES, INFRAESTRUCTURA Y CONSTRUCCIONES EN PROCESO	78,362,174,425.34
1231000000	TERRENOS	10,099,153,556.44
12311010001	PREDIO RUSTICO PEDRERA DE GUADALUPE (LA LADRILLERA,CASA BLANCA 1 Y2)	989,415,160.00
12311010002	FRACCIONAMIENTO INDUSTRIAL SAN LUIS	18,000,000.00
12311010003	SRIA.GENERAL DE GOBIERNO	60,000.00
12311010004	HOGAR SEGURO	0.00
12311010005	PREDIO 667 FRACC. DEL SAUCITO	297,234.00
12311010006	PREDIO FRACC.SIMON DIAZ	180,352.40
12311010007	TERRENO Y EDIF.LOPEZ HERMOSA Y MANUEL M.	300,000.00
12311010008	TERRENO FRACC.LA LOMA	62,281.60
12311010009	TERRENO PARA TECNOLOGICO AGROPECUARIO	2,000.00
12311010010	TERRENO TIERRA NUEVA(ESC.NVOS.HORIZONT.)	5,400.00
12311010011	TERRENO ESC.SEC.JOSE MA.MORELOS(VALLS)	5,600.00
12311010012	TERRENO COL.FRANCISCO I. MADERO	531,639.50
12311010013	TERRENO JOSE VILET Y ACC.NORTE	60,499.60
12311010014	MERCADO SOLIDARIDAD PAVON	0.00
12311010015	CASA DE LA CULTURA DEL BARRIO DE SAN SEBASTINAN	0.00
12311010016	REGISTRO CIVIL	0.00
12311010017	CONJUNTO CIRCUITO INTERIOR BOULEVAR RIO ESPAÑITA	3,000,000.00
12311010018	CONJUNTO CIRCUITO INTERIOR BOULEVAR RIO ESPAÑITA (LAGO DE TAMIAHUA)	673,000.00
12311010019	NUEVA FERIA NACIONAL POTOSINA	0.00
12311010020	CONJUNTO CIRCUITO INTERIOR BOULEVAR RIO ESPAÑITA (TERRENO SALVADOR NAVA 704)	3,479,571.00
12311010021	SUBPROCURADURIA REGIONAL DE JUSTICIA Y POLICIA MINISTERIAL ZONA ALTIPLANO	0.00
12311010022	PREDIO URBANO EN BARRIO LA LIBERTAD EN AXTLA DE TERRAZAS,S.L.P.	80,000.00
12311010023	LOTE NO.-111 FRACCIONAMIENTO LOMA BONITA MPIO. DE AXTLA, S.L.P.	150,000.00
12311010024	ID.- 0024 NUEVA FERIA NACIONAL POTOSINA	1,086,300,000.00
12311010025	TERRENO CARRETERA FEDERAL NO.-85 PABLADO DE HUICHIGUAYAN MPIO.DE HUEHUETLAN	400,000.00
12311010026	TERRENO UBICADO EN LA DELEGACION DE LA PILA MUNICIPIO DE LA CAPITAL (SEGURIDAD PUBLICA)	14,413,500.00
12311010027	PREDIO SEMINARIO (LA LIBERTAD)	94,263,430.00
12311010028	FRACCIONAMIENTO LAS DELICIAS 1	3,430,639.20
12311010029	PARQUE URBANO AV.MEXICO	20,221,750.00
12311010030	CORREDOR INDUSTRIAL	0.00
12311010031	FRACCIONAMIENTO LAS DELICIAS 11	800,179.90
12311010032	FRACCIONAMIENTO LAS DELICIAS 111	3,151,260.00
12311010033	FRACCIONAMIENTO LAS DELICIAS IV	1,958,604.00
12311010034	FRACCIONAMIENTO EL HULE	450,000.00
12311010035	FRACCIONAMIENTO EL TULLIDO	15,865.00
12311010036	FRACCIONAMIENTO ROSAS DEL TEPEYAC	1,898,377.00
12311010037	FRACCIONAMIENTO SAN LUIS	66,915,390.00
12311010038	FRACCIONAMIENTO SANTO TOMAS	14,496,840.00
12311010039	FRACCIONAMIENTO TRONCONES Y LA CORRIENTE	2,222,290.04
12311010040	FRACCIONAMIENTO VALLE DEL SOL	3,834,000.00
12311010041	FRACCIONAMIENTO HUACHICHILES 1	125,800.00
12311010042	ID.- 10173 PREDIO ASARCO CAPULINES	10.00
12311010043	RANCHO FRACCION DEL JARAL	6,062,540.00
12311010044	TERRENO HACIENDA DEL BRAVO	2,750,800.00





GOBIERNO DEL ESTADO DE SAN LUIS POTOSÍ
Relación de Bienes Inmuebles que componen el Patrimonio
Poder Ejecutivo
Del 1 de Enero al 30 de Septiembre del 2022

12311010045	TERRENO SAUCITO	303,975.00
12311010046	TERRENO SAUZALITO	3,593,275.00
12311010047	ZONA INDUSTRIAL VILLA DE REYES	433,647.80
12311010048	ZONA INDUSTRIAL CD. VALLES (EJIDO TAMPAYA)	2,368,032.80
12311010049	TERRENO (ESCUELA JN LA PAJARITA)	24,837.00
12311010050	TERRENO (ESC. PRIMARIA AGUSTIN DOMINGUEZ)	2,550.00
12311010051	LOTE DE TERRENO NO.4 MANZ.13 ZONA 1 RANCHO NUEVO DE MPIO.DE MATEHUALA SLP	650,000.00
12311010052	TERRENO EL SAUCITO.FRAY DIEGO DE LA MAGDALENA S/N	607,950.00
12311010053	PREDIO I UBICADO EN COAMILA AXTLA DE TERRAZAS (FABRICAS DE PAPEL POTOSI)	14,981,000.00
12311010054	PREDIO RUSTICO UBICADO EN COAMILA AXTLA DE TERRAZAS(CALETTO MOTORS)	9,202,000.00
12311010055	BIEN INMUEBLE UBICADO LOTE 5 MANZANA 4 FRAC. DEL SAUCITO,SLP(PROMOCION Y FOMENTO DEL ALTIPLANO)	19,134,850.00
12311010056	TERRENO UBICADO AV.REL DE LOMAS NO.-1015 LOMAS DE SAN LUIS 4TA.SECC.	25,582,000.00
12311010057	TERRENO UBICADO EN VANEGAS DE ABAJO	0.00
12311010058	TERRENO RUSTICO SIERRA DE EN MEDIO Y SIERRA DEL ESTE(ELNARANJO)	57,135,000.00
12311010059	TERRENO CENTRO ESTATAL DE CULTURA Y RECREACION TANGAMANGA 1	4,025,585,125.00
12311010060	TERRENO CENTRO ESTATAL DE CULTURA Y RECREACION TANGAMANGA 11	1,700,920,705.00
12311010061	TERRENO WORD TRADE CENTER 2	265,000,000.00
12311010062	INFRAESTRUCTURA WORD TRADE CENTER 2	762,000,000.00
12311010063	LOTE COMERCIAL MANUEL J.CLOUTHIER (TANGAMANGA)	34,000.00
12311010064	PREDIO RUSTICO LOTE 11 M.283 VILLA DE REYES	96,000.00
12311010065	LOTE TERRENO 04 MANZANOS LAS ARBOLEDAS (EL NARANJO)	32,800.00
12311010066	LOTE DE TERRENO JACARANDAS ARBOLEDAS EL NARANJO	32,800.00
12311010067	LOTE DE TERRENO FRACCIONAMIENTO BUENOS AIRES CD. VALLES	666,000.00
12311010068	ID.-0300 COORDINACION GENERAL DEL CENTRO, JUSTICIA P/MUJERES DEL EDO.SLP.(LA ESMERALDA)	140,400.00
12311010069	ID.- 0181 PREDIO EX HACIENDA SAN ISIDRO MUNICIPIO DE RIOVERDE	45,000,000.00
12311010070	ID.-12383 PREDIO ESTACIONAMIENTO FENAPO	45,269,000.00
12311010071	ID.-10136 TERRENO SAUCITO (FRAY DIEGO DE LA MAGDALENA)	720,000.00
12311010072	ID.-10197 TERRENO SAUZALITO (SAN JAVIER)	13,500,000.00
12311010073	ID.-10765 PARCELA 95-Z-6- P 1/1 (EL SAAPOTE) SOLEDAD DE GRACIANO SANCHEZ	3,234,000.00
12311010074	ID.-10764 PARCELA 94-Z-6 P1/1 (EL ZAPOTE)SOLEDAD DE GRACIANO SANCHEZ	2,946,000.00
12311010075	ID.-10766 PARCELA 96-Z-6 P 1/1 (EL ZAPOTE)SOLEDAD DE GRACIANO SANCHEZ	2,327,000.00
12311010076	ID.-10769 PARCELA 103-Z-6 P 1/1 (EL ZAPOTE)SOLEDAD DE GRACIANO SANCHEZ	1,993,000.00
12311010077	ID.-PARCELA 92-Z-6 P1/1 (EL ZAPOTE) SOLEDAD DE GRACIANO SANCHEZ	1,883,000.00
12311010078	ID.-10768 PARCELA 93-Z-6 P 1/1 (EL ZAPOTE)SOLEDAD DE GRACIANO SANCHEZ	1,646,000.00
12311010079	ID.-10770 PARCELA 91-Z-6 P 1/1 (EL ZAPOTE)SOLEDAD DE GRACIANO SANCHEZ	209,000.00
12311010080	ID.-10778 PREDIO RUSTICO LAGUNITA SAN LUIS DE LA PAZ	482,185.00
12311010081	ID.-10772 PREDIO RUSTICO FRACCION PUESTO DE LOS ANGELES SAN LUIS DE LA PAZ	288,765.00
12311010082	ID.-10783 PREDIO RUSTICO SAN ANTON (SAN LUIS DE LA PAZ)	139,320.00
12311010083	ID.-10771 PREDIO RUSTICO POTRERO DE LA CUESTA (SAN LUIS DE LA PAZ)	127,007.00
12311010084	ID.-10779 PREDIO RUSTICO PUERTO DE LOS VIEJOS (SAN LUIS DE LA PAZ)	168,003.00
12311010085	ID.-10774 PREDIO RUSTICO EL PERU (GUANAJUATO)	144,765.00
12311010086	ID.-10777 PREDIO RUSTICO SAN ANTONIO DE LOS MARTINEZ (SAN LUIS DE LA PAZ)	134,838.00
12311010087	ID.-10791 PREDIO RUSTICO EL SAUCILLO(SAN LUIS DE LA PAZ)	62,033.00
12311010088	ID.-10788 PREDIO RUSTICO EL SAUCILLO (SAN LUIS DE LA PAZ)	72,372.00
12311010089	ID.-10773 PREDIO RUSTICO SAN ANTONIO DE LOS MARTINEZ (SAN LUIS DE LA PAZ)	43,883.00
12311010090	ID.-10776 PREDIO RUSTICO EL FRAYLESCO (GUANAJUATO)	63,264.00
12311010091	ID.-10285 PREDIO RUSTICO AL SAUCILLO (SAN LUIS DE LA PAZ)	70,522.00





GOBIERNO DEL ESTADO DE SAN LUIS POTOSÍ
Relación de Bienes Inmuebles que componen el Patrimonio
Poder Ejecutivo
Del 1 de Enero al 30 de Septiembre del 2022

12311010092	ID.-10786 PREDIO RUSTICO EL SAUCILLO (SAN LUIS DE LA PAZ)	67,163.00
12311010093	ID.-10784 PREDIO RUSTICO SAN ANTONIO DE LOS MARTINEZ(SAN LUIS DE LA PAZ)	61,220.00
12311010094	ID.-10781 PREDIO RUSTICO SAN ANTONIO DE LOS MARTINEZ (SAN LUIS DE LA PAZ)	14,700.00
12311010095	ID.-10775 PREDIO RUSTICO SAN ANTON DE LOS MARTINEZ (GUANAJUATO)	11,382.00
12311010096	PARDELA 102	36,644,450.00
12311010097	ID.-10790 PREDIO RUSTICO EL SAUCILLO (SAN LUIS POTOSÍ)	1,761,610.00
12311010098	ID.-13370 PARTE DEL RANCHO TANQUE TENORIO	154,669,370.00
12311010099	ID.-13372 PARCELA 418 Z-1	1,077,517.00
12311010100	PREDIO EN RANCHO TENORIO	106,024,250.00
12311010101	ID.-11868 PREDIO VILLA DE REYES	335,088,200.00
12311010102	ID.-12137 PREDIO LOS PERICOS (TAMUÍN)	42,307,700.00
12311010103	PREDIO RUSTICO LA PILA	6,150,000.00
12311010104	TERRENO MONTE OSCURO COL.NIÑO ARTILLERO (MEZQUITIC)	3,774,442.00
12311010105	ID.-,0780 PREDIO RUSTICO SAN ANTON DE LOS MARTIRES (LA PAZ GTO.)	51,612.00
12311010106	ID.-0782 PREDIO RUSTICO SAN ANTON DE LOS MARTIREZ (SAN LUIS DE LA PAZ GTO.)	0.00
12311010107	ID.-0789 PREDIO RUSTICO EL SAUCILLO (SAN LUIS DE LA PAZ GTO.)	450,193.40
12311010108	ID.-787 PREDIO RUSTICO EL SAUCILLO (SAN LUIS DE LA PAZ GTO.)	1,538,659.20
12311010109	LOTE 8 FRAC.LOMAS CUARTA SECCION 1A.AMPLIACION	5,609,520.00
12311010110	LOTE 9 FRAC.LOMAS CUARTA SECCION 1A.AMPLIACION	6,515,360.00
12311010111	LOTE 10 FRAC.LOMAS CUARTA SECCION 1A.AMPLIACION	5,266,080.00
12311010112	LOTE 11 FRAC.LOMAS CUARTA SECCION 1A.AMPLIACION	6,477,660.00
12311010113	LOTE 12 FRAC.LOMAS CUARTA SECCION 1A.AMPLIACION	6,181,920.00
12311010114	LOTE 13 FRAC.LOMAS CUARTA SECCION 1A.AMPLIACION	4,710,000.00
12311010115	LOTE 14 FRAC.LOMAS CUARTA SECCION 1A.AMPLIACION	4,740,000.00
12311010116	LOTE 15 FRAC.LOMAS CUARTA SECCION 1A.AMPLIACION	4,740,000.00
12311010117	LOTE 16 FRAC.LOMAS CUARTA SECCION 1A.AMPLIACION	4,113,750.00
12311010118	LOTE 17 FRAC.LOMAS CUARTA SECCION 1A.AMPLIACION	4,940,880.00
12311010119	LOTE S/N FRACCION TERCERA GANDE (BARRIO DE TLAXCALA)	7,101,000.00
12311580000	BIENES INMUEBLES	0.00
12311585811	TERRENOS	0.00
12311585891	OTROS BIENES INMUEBLES	0.00
12311750000	INVERSIONES EN FIDEICOMISOS	0.00
12311757511	INVERSIONES EN FIDEICOMISOS DEL PODER EJECUTIVO	0.00
12312757521	INVERSIONES EN FIDEICOMISOS DEL PODER LEGISLATIVO	0.00
12313757531	INVERSIONES EN FIDEICOMISOS DEL PODER JUDICIAL	0.00
12314757541	INVERSIONES EN FIDEICOMISOS PÚBLICOS NO EMPRESARIALES Y NO FINANCIEROS	0.00
12315757551	INVERSIONES EN FIDEICOMISOS PÚBLICOS EMPRESARIALES Y NO FINANCIEROS	0.00
12316757561	INVERSIONES EN FIDEICOMISOS PÚBLICOS FINANCIEROS	0.00
12317757571	INVERSIONES EN FIDEICOMISOS DE ENTIDADES FEDERATIVAS	0.00
12318757581	INVERSIONES EN FIDEICOMISOS DE MUNICIPIOS	0.00
12319757591	FIDEICOMISOS DE EMPRESAS PRIVADAS Y PARTICULARES	0.00
12320000000	VIVIENDAS	0.00
12321580000	BIENES INMUEBLES	0.00
12321585821	VIVIENDAS	0.00
12330000000	EDIFICIOS NO HABITACIONALES	60,718,394,719.89
12331010000	EDIFICIOS Y CASAS	58,153,427,064.39
12331010001	ID.- 0099 TEMAZCALLI,PREVENCION Y REHADAPTACION	57,200,356.00





GOBIERNO DEL ESTADO DE SAN LUIS POTOSÍ
Relación de Bienes Inmuebles que componen el Patrimonio
Poder Ejecutivo
Del 1 de Enero al 30 de Septiembre del 2022

12331010002	ID- 0071 CLINICA PSIQUIATRA DR. EVERARDO NEWMANN	76,000,000.00
12331010003	ID- 0213 ANEXO SECRETARIA DE CULTURA	10,054,285.00
12331010004	INSTITUTO DE LAS MUJERES	9,364,490.00
12331010005	CENTRO CULTURAL MARIANO JIMENEZ	6,040,680.00
12331010006	CASA BANDA DEL ESTADO	1,353,999.52
12331010007	CASA CHICOSEIN	506,000.12
12331010008	CONSTRUCCION DE INMEVISION	503,911.25
12331010009	ID- 0159 OFICINA RECAUDADORA NO.200	3,387,200.00
12331010010	ID- 0044 CASA MORELOS	1,646,000.00
12331010011	CASA EN VALLEJO N° 205-A Y B	45,000.00
12331010012	CASA EN COMONFORT N° 645	36,000.00
12331010013	ID- 0081 DIRECCION DE PREVENION Y READAPTACION SOCIAL	1,006,000,000.00
12331010014	ID-0087 ESTACIONAMIENTO MADERO	46,000,000.00
12331010015	CASA EN MADERO N° 436.440	52,500.00
12331010016	ARCHIVO INTELIGENTE FINANZAS	2,058,560.00
12331010017	OFICINA RECAUDADORA NO.600	19,340,175.00
12331010018	OFICINA RECAUDADORA NO.800	1,699,100.00
12331010019	ID- 0179 PREDIO OJO DE AGUA	8,215,680.00
12331010020	ID- 0032 CASA CUNA MARGARITA MAZA DE JUAREZ	16,411,839.50
12331010021	PJOSE VILET,ACC.NORTE. COL.INDUST.MEX.	200,000.00
12331010022	ID-0230 DISTRIBUIDOR VIAL PONCIANO ARRIAGA	27,564,454.00
12331010023	ID- 0026 ASILO PARA ANCIANOS DR.NICOLAS AGUIRRE	92,588,211.00
12331010024	CENTRO DE CAPAC.SECTOR INDUSTRIAL	700,000.00
12331010025	CENTRO DE ATENCION FAMILIAR	4,319,000.00
12331010026	CASA HOGAR RAFAEL NIETO	133,029,950.00
12331010027	ID- 0147 CENTRO DE ATENCION A VICTIMAS DEL DELITO CAVID	15,113,000.00
12331010028	INMUEBLE MADERO N° 305	1,400,000.00
12331010029	EMPACADORA LAS HUASTECAS	5,465,000.00
12331010030	ESTACIONAMIENTO MADERO	0.00
12331010031	ESTACIONAMIENTO PLAZA FUNDADORES	58,205,210.00
12331010032	ID-0233 ESTACIONAMIENTO CONSTITUCION	147,266,285.00
12331010033	CENTRO DE DESARROLLO DE TALENTOS Y ALTO RENDIMIENTO ESTADIO PLAN DE SAN LUIS	450,000,000.00
12331010034	ID- 0074 CONGRESO DEL ESTADO PRESIDENTE LIC.BENITO JUAREZ	55,700,606.00
12331010035	UNIDAD DEPORTIVA ADOLFO LOPEZ MATEOS	1,000,000,000.00
12331010036	EDIFICIO DIAZ DE LEON	10,966,640.00
12331010037	MERCADO REPUBLICA	185,877,368.00
12331010038	INSTITUTO NACIONAL INDIGENISTA	0.00
12331010039	CASA DE CONVENCIONES	21,033,120.00
12331010040	EDIFICIO AVENIDA UNIVERSIDAD	19,007,820.00
12331010041	SECRETARIA DE CULTURA CASA DE ARTESANIAS	12,838,995.00
12331010042	EDIFICIO SUTSGE	0.00
12331010043	EDIFICIO DE SEGURIDAD PUBLICA MUNICIPAL (CHARCO VERDE)	33,000,000.00
12331010044	PATRIMONIO DE ORGANISMOS DESCENTRALIZADOS	22,351,769.26
12331010045	MUSEO OTHONIANO	5,016,500.00
12331010046	PROCURADURIA DE LA DEFENSA DEL MENOR,LA MUJER Y LA FAMILIA	4,923,503.80
12331010047	BIBLIOTECA DE LA UASLP	0.00
12331010048	CENTRO DE CAPACITACION PARA EL TRABAJO INDUSTRIAL	23,311,640.00





GOBIERNO DEL ESTADO DE SAN LUIS POTOSÍ
Relación de Bienes Inmuebles que componen el Patrimonio
Poder Ejecutivo
Del 1 de Enero al 30 de Septiembre del 2022

12331010049	DEPARTAMENTO DE DIFUSION CULTURAL	1,453,500.00
12331010050	MUSEO DE CULTURA POTOSINA	16,904,020.00
12331010051	CONSEJO NACIONAL PARA LA ATENCION A LA JUVENTUD	154,487,713.80
12331010052	ID- 0100 INTERNADO DAMIAN CARMONA	179,744,862.00
12331010053	PREDIO LOS ARBOLITOS	3,034,250.00
12331010054	COMPLEJO DE OFICINAS DE SAN FRANCISCO	13,500,000.00
12331010055	CONGRESO DEL ESTADO	53,558,275.00
12331010056	ORQUESTA SINFONICA BLADIMIR BUFMAN	8,163,200.00
12331010057	AGORA DR.FRANCISCO DE LA MAZA	13,075,800.00
12331010058	CASA DE GOBERNADORES	76,935,000.00
12331010059	CASA DE LA CULTURA BARRIO DE SAN MIGUELITO	165,345,121.00
12331010060	CONSEJO ESTATAL DE SEGURIDAD	32,000,000.00
12331010061	MUSEO DE LAS REVOLUCIONES	2,703,525.00
12331010062	CENTRO CANACINTRA	3,448,875.00
12331010063	MATERNIDAD DR. JESUS NOYOLA	34,500,000.00
12331010064	UNIDAD DEPORTIVA MONTECILLO	65,700,000.00
12331010065	MERCADO SUR	10,768,635.00
12331010066	MERCADO TOMAS VARGAS	16,869,000.00
12331010067	MERCADO SAUCITO	16,800,000.00
12331010068	MERCADO NORTE	13,722,375.00
12331010069	MUSEO FEDERICO SILVA ESCULTURA CONTEMPORANEA	31,200,000.00
12331010070	ID- 0035 CASA DE CULTURA Y RECREACION CASA DE MONEDA	62,016,000.06
12331010071	ALMACEN CONTROL PATRIMONIAL	39,656,900.00
12331010072	FRACCIONAMIENTO BENITO JUAREZ	76,385,004.55
12331010073	CENTRO DE DESARROLLO TECNOLOGICO EL HUEVO	525,150,578.00
12331010074	ALMACEN FRAY DIEGO DE LA MAGDALENA	5,692,500.00
12331010075	ID- 0022 ARCHIVO JUAREZ PROCURADURIA	3,911,000.00
12331010076	CASA MORELOS /FONART. MORELOS 1055	0.00
12331010077	PREDIO PARA ALMACEN CONASUPO	2,079,675.00
12331010078	MERCADO LA PULGA 1 DE ALLENDE	7,603,100.00
12331010079	MERCADO SOLIDARIDAD PAVON	11,351,000.00
12331010080	CENTRO DE REHADAPTACION SOCIAL ZONA MEDIA	134,631,840.00
12331010081	ID- 0011 ALMACEN DE CONTROL PATRIMONIAL DIF. JOSE DE GALVEZ	13,567,000.00
12331010082	BIBLIOTECA PRIMO FELICIANO VELAZQUEZ..CALLE 3 IND.AVIACION	6,007,790.00
12331010083	ID- 0165 PLANTA DE TRATAMIENTO DE AGUA	82,025,100.00
12331010084	ID- 0175 PREDIO CUAUHTEMOC-XILITLA	8,200,000.00
12331010085	ARCHIVO HISTORICO LIC. ANTONIO ROCHA CORDERO ARISTA 400 ESQINDEPENDENCIA	19,129,600.00
12331010086	TEATRO AL AIRE LIBRE LIC.PRIMO FELICIANO VELAZQUEZ.CALLE 4 IND. AVIACION	4,500,000.00
12331010087	ID- 0046 CASA DE RELIGIOSOS FRANCISCANOS	16,522,000.00
12331010088	PREDIO GRANJAS PRODUCTIVAS POTOSINAS	2,100,000.00
12331010089	EDIFICIO MIER Y TERAN	840,270.00
12331010090	MERCADO 16 DE SEPTIEMBRE	49,000,000.00
12331010091	ANTIGUO TEMPLO DE TEQUISQUIAPAN	11,021,390.00
12331010092	MUSEO DEL FERRECARRIL	44,300,000.00
12331010093	TEATRO AL AIRE LIBRE LIC.PRIMO FELICIANO VELAZQUEZ	0.00
12331010094	CASA DE LA CULTURA. BARRIO DE TLAXCALA	3,678,520.00
12331010095	CASA DE LA CULTURA DE SALINAS	70,223,307.00





GOBIERNO DEL ESTADO DE SAN LUIS POTOSÍ
Relación de Bienes Inmuebles que componen el Patrimonio
Poder Ejecutivo
Del 1 de Enero al 30 de Septiembre del 2022

12331010096	ID- 01746 ANEXO ARCHIVO HISTORICO ANTONIO ROCHA CORDERO ARISTA 410	12,000,416.00
12331010097	ID- 0150 MUSEO FRANCISCO COSSIO	154,617,000.00
12331010098	SECRETARIA DE CULTURA CASA DE LAS ARTESANIAS	13,200,000.00
12331010099	CASA DE CAPACITACION DEL GOBIERNO DEL ESTADO	18,130,925.00
12331010100	CASA DEL ARTESANO	6,200,000.00
12331010101	MUSEO DE LAS TRADICIONES POTOSINAS,A.C.	9,622,000.00
12331010102	ID- 0187 REGISTRO CIVIL	53,648,879.00
12331010103	CONSTRUCCION DE LA SEGUNDA ETAPA DEL CENTRO DE ALTO RENDIMIENTO FEIEF	60,480,043.10
12331010104	REHABILITACION DEL MUSEO DE LAS COMUNICACIONES ETAPA 2006 DEC. 95	2,893,245.15
12331010105	REHABILITACION DEL AUDITORIO CARLOS AMADOR	480,625.72
12331010106	CENTRO DE CONVENCIONES	0.00
12331010107	EQUIPAMIENTO PARA EL CENTRO DE LAS ARTES SAN LUIS POTOSI, ETAPA II	49,373,851.08
12331010108	MUSEO DE LA MASCARA 2A, 3A. ETAPA	23,352,257.40
12331010109	CONTINUIDAD DE LA CONSTRUCCION DEL MUSEO LABERINTO DE LAS CIENCIAS 2008	231,523,838.37
12331010110	EQUIP. DEL CENTRO DE REHABILITACION Y EDUCACION ESPECIAL	42,874,667.52
12331010111	CONTRUCCION DE PISTA DE ATLETISMO DE MATERIAL SINTETICO EN EL CENTRO DE ALTO REND.	9,020,495.19
12331010112	REHABILITACION DE LA UNIDAD DEPORTIVA DEL CREA	11,986,620.79
12331010113	DIRECCION DEL REGISTRO PUBLICO DE LA PROPIEDAD Y COMERCIO	56,479,594.36
12331010114	OTROS ACTIVOS FIJOS (EDIFICIOS Y CASAS EJERCICIO 2008)	732,139,710.00
12331010115	OTROS ACTIVOS (EDIFICIOS Y CASAS EJERCICIO 2009)	571,170,416.00
12331010116	RECONSTRUCCION DEL INMUEBLE PARA EL MUSEO DE ARTE CONTEMPORANEO	16,010,972.04
12331010117	MUSEO DEL FERROCARRIL 4TA. ETAPA	34,778,130.00
12331010118	PISTA DE ATLETISMO DE MATERIAL SINTETICO EN EL CENTRO DE ALTO RENDIMIENTO	0.00
12331010119	CONSTRUCCION DEL CENTRO DE ALTO RENDIMIENTO	0.00
12331010120	ID-1860 HOSPITAL DEL NIÑO Y LA MUJER	328,818,400.00
12331010121	MATERNIDAD DR. JESUS NOYOLA	8,468,410.50
12331010122	CENTRO VACACIONAL GOGORRON	24,030,663.00
12331010123	CASA DIAZ DE LEON	4,615,546.30
12331010124	CASA DE LOS ESTUDIANTES NORMALISTAS PROF.A.MARGARITA REYES	18,000,000.00
12331010125	CASA SAN FRANCISCO	0.00
12331010126	COMPLEJO DE OFICINAS SAN FRANCISCO	4,640,185.65
12331010127	COMPLEJO DE SEGURIDAD PUBLICA C4	0.00
12331010128	CONGRESO DEL ESTADO VALLEJO 200	0.00
12331010129	MUSEO MARIANO JIMENEZ..5 DE MAYO 610	4,600,000.00
12331010130	CASA DIF.MARIANO ARISTA 330Y 340	0.00
12331010131	CASA DE LA CULTURA ARQ.FRANCISCO COSSIO-VENUSTIANO CARRANZA 1815	161,833,650.00
12331010132	CASA DE LA CULTURA DEL BARRIO DE SAN SEBASTIAN.LERDO DE TEJADA 3 B	2,901,780.00
12331010133	CASA RAMON LOPEZ VELARDE	3,000,000.00
12331010134	CASA BARRIO DE TLAXCALA.EJE VIAL 883	1,675,979.27
12331010135	CASA DE CULTURA EN REAL DE CATORCE..4TA.CALLE DE CONSTITUCION ESQ.LEANDRO V.	1,404,625.00
12331010136	ASILO PARA ANCIANOS DR.NICOLAS AGUIRRE	300,000.00
12331010137	ID- 0156 OFICINA RACAUDADORA NO.-0031	3,777,195.00
12331010138	ARCHIVO INTELIGENTE BOLIVIA	0.00
12331010139	CASA DE GOBIERNO	22,574,770.00
12331010140	UNIDAD DEPORTIVA JOSE LOPEZ PORTILLO	75,400,000.00
12331010141	ID- 0077 INSTITUTO POTOSINO DE LA JUVENTUD INJUVE	355,000,000.00
12331010142	PROCURADURIA GENERAL DE JUSTICIA	175,014,605.00





GOBIERNO DEL ESTADO DE SAN LUIS POTOSÍ
Relación de Bienes Inmuebles que componen el Patrimonio
Poder Ejecutivo
Del 1 de Enero al 30 de Septiembre del 2022

12331010143	OFICINA RECAUDADORA NO-0046	21,600,000.00
12331010144	SUBPROCURADURIA REGIONAL DE JUSTICIA Y POLICIA MINISTERIAL ZONA MEDIA	49,612,604.00
12331010145	ALMACEN PONCIANO ARRIAGA CALZADA DE GPE.1487	856,675.00
12331010146	PROCURADURIA DE LA DEFENSA DEL MENOR	49,699,173.21
12331010147	ALMACEN JOSE DE GALVEZ (160 ESTRELLA DE OTE)	4,687,500.00
12331010148	ID- 10139 JUNTA ESTATAL DE CAMINOS	53,477,405.70
12331010149	ESTANCIA DE DESARROLLO INFANTIL SUTSGE	39,000,000.00
12331010150	ID- 0070 CIUDAD JUDICIAL	285,887,500.00
12331010151	CLINICA DE ENFERMEDADES MENTALES CARR.STA.ANA S/N FTAC.SANTA ANA	80,000,000.00
12331010152	LECHERIA 22001600	13,296,000.00
12331010153	ID- 0240 PALACIO DE GOBIERNO	188,435,279.00
12331010154	DIRECCION DE PREVENCIÓN Y READAPTACION SOCIAL JUSTO SIERRA 150 COL.MODERNA	0.00
12331010155	MUSEO DE LAS TRADICIONES POTOSINAS ESCOBEDO 105 ESQ.UNIVERSIDAD	4,280,515.00
12331010156	CASA DE LA CULTURA DE SALINAS SARABIA S/N	0.00
12331010157	PISTA AERODROMO	196,453,207.81
12331010158	OBRA DE ABASTO POPULAR	3,900,000.00
12331010159	ID- 0161 PALACIO MUNICIPAL	92,372,005.00
12331010160	CASA HOGAR RAFAEL NIETO .AGUSTIN VERA 915	50,155,504.95
12331010161	ID- 0097 INSTITUTO POTOSINO DE BELLAS ARTES	38,000,000.00
12331010162	INSTITUTO ESTATAL DE CIEGOS	28,000,000.00
12331010163	PREDIO AEROPISTA. CD. FERNANDEZ EN FRAC.LOS LLANITOS	253,929.20
12331010164	ID-10139 JUNTA ESTATAL DE CAMINOS XILITLA	4,912,000.00
12331010165	CENTRO DE ATENCION FAMILIAR EN COBRE 425 FRAC.DE MORALES	1,032,150.00
12331010166	CENTRO DE ATENCION FAMILIAR SIMON DIAZ	2,572,730.00
12331010167	ID- 0208 ALMACEN TOVAR (SALA TEATRAL RINOCERENTE ENAMORADO)	10,500,000.00
12331010168	ID- 0058 CENTRO DE DESARROLLO URBANO DIF. LAUREL 112	765,000.00
12331010169	LOCAL DIF. SOLEDAD DE GRACIANO SANCHEZ EN C.CEDRO 1-3-5-6 Y 7M-10 PRD.MAUREL	803,250.00
12331010170	CENTRO DE DESARROLLO DIF. FRAY A DE LA VERACRUZ ESQ.FERNANDO T.	29,494,100.00
12331010171	ID- 0194 TEATRO DE LA PAZ	205,850,469.00
12331010172	EDIFICIO ESPAÑA	19,900,000.00
12331010173	CENTRO PREVENTIVO Y DE READAPTACION SOCIAL NO.1 DEL ESTADO	926,177,200.00
12331010174	PREDIO BOCANEGRA CALLE OTAHEGUI	290,000.00
12331010175	FRACCIONAMIENTO TANGAMANGA	0.00
12331010176	ID- 0001 ACADEMIA ESTATAL DE POLICIA PROTECCION SOCIAL Y VIALIDAD	163,391,552.04
12331010177	CASA DE CULTURA DEL BARRIO DE SAN MIGUELITO	0.00
12331010178	CENTRO DE ABASTOS	100,000.00
12331010179	ID- 0064 CENTRO DE REHADAPTACION Y EDUCACION ESPECIAL	385,600,000.00
12331010180	ID- 0276 DIRECCION DE SERVICIOS GENERALES	2,835,000.00
12331010181	EDIFICIO DE SEGURIDAD PUBLICA DEL ESTADO LIC. DANIEL BERRONES MEZA	361,192,080.00
12331010182	MERCADO SAN LUIS 400	189,353,380.00
12331010183	ID- 0191 SUBPROCURADURIA ESPECIALIZADA EN ATENCION A ETNIAS /AGENCIA DEL MP	10,300,000.00
12331010184	TBC	12,300,000.00
12331010185	ACADEMIA DE SEGURIDAD PUBLICA DEL ESTADO UNIDAD ZONA HUASTECA	48,250,200.00
12331010186	CENTRO DE ALMACENAMIENTO DE AGUA DE ENMEDIO O AGUA POSTRERA	953,000.00
12331010187	ID- 0062 CENTRO DE READAPTACION SOCIAL DE CD. VALLES	135,000,000.00
12331010188	EDIFICIO DE SEGURIDAD PUBLICA DEL ESTADO LA PILA	12,433,400.00
12331010189	OFICINA RECAUDADORA NO.031	0.00





GOBIERNO DEL ESTADO DE SAN LUIS POTOSÍ
Relación de Bienes Inmuebles que componen el Patrimonio
Poder Ejecutivo
Del 1 de Enero al 30 de Septiembre del 2022

12331010190	OFICINAS CONDOMINIO TORRE	22,197,999.40
12331010191	ZONA ARQUEOLOGICA TANTOK Y EL CONSUELO	6,132,520.00
12331010192	AEROPISTA RIOVERDE	3,000,000.10
12331010193	CASA BENIGNO ARRIAGA	7,239,350.00
12331010194	AERODROMO ING. MANUEL MORENO TORRES	196,453,207.81
12331010195	ESCUELA JN 20 DE NOVIEMBRE	80,000.00
12331010196	ESCUELA JN ENRIQUE PESTALOZZI	15,113.10
12331010197	ESCUELA JN FEDERICO FROEBEL	434,773.40
12331010198	ESCUELA PRIMARIA LEONA VICARIO	0.00
12331010199	ESCUELA PRIMARIA AGUSTIN DOMINGUEZ	3,708.00
12331010200	ESCUELA PRIMARIA AMADOR VILLALOBOS	70,000.00
12331010201	ESCUELA PRIMARIA AURELIO MANRIQUE	300,000.00
12331010202	ID- 0274 CASA DE CULTURA DE CERRITOS	3,125,130.00
12331010203	ID- 0267 CASA DE CULTURA TENEK CHUNUNTZEN	9,000,000.00
12331010204	ID- 0042 CASA HOGAR EBEN-EZER	7,130,640.00
12331010205	ID- 0061 CENTRO DE LAS ARTES	417,142,500.00
12331010206	COLONIA FRANCISCO I MADERO	561,639,540.00
12331010207	INSTITUTO ESTATAL DE CONSTRUCCION DE ESCUELAS (IECE)	60,619,740.00
12331010208	ID- 0098 INSTITUTO TECNOLOGICO REGIONAL DE SAN LUIS POTOSI	729,058,000.00
12331010209	OFICINA RECAUDADORA NO.0020	10,200,000.00
12331010210	PARQUE INDUSTRIAL FUTURA	14,022,138.00
12331010211	ZONA INDUSTRIAL	320,023,730.00
12331010212	ZONA INDUSTRIAL EBANO	15,865,437.50
12331010213	ESCUELA PRIMARIA MELCHOR OCAMPO	30,885.00
12331010214	ESCUELA SECUNDARIA HEROINAS MEXICANAS	850,000.00
12331010215	ESCUELA SECUNDARIA ALVARO OBREGON 1 Y 2	140,000.00
12331010216	ESCUELA PRIMARIA SEBASTINA LERDO DE TEJADA	271,198.10
12331010217	ESCUELA PRIMARIA JOSEFA ORTIZ DE DOMINGUEZ	100,000.00
12331010218	ESCUELA PRIMARIA MARGARITA MAZA DE JUAREZ	34,000.00
12331010219	ESCUELA PRIMARIA FRANCISCO I MADERO	75,000.00
12331010220	ESCUELA PRIMARIA HEROINAS MEXICANAS	220,000.00
12331010221	ID-0115 FRACCIONAMIENTO DELICIAS RIOVALLES Y LIBRAMIENTO SUR	503,192,130.00
12331010222	FRACCIONAMIENTO DEL SOL	2,222,290.24
12331010223	RANCHO EL ESTRIBO(CASCO DE HACIENDA)	31,995,600.00
12331010224	ID- 0069 CINETECA ALAMEDA	43,300,000.00
12331010225	AGENCIA DEL MINISTERIO PUBLICO PORLG AZUFRE	2,026,100.00
12331010226	ID- 0004 AGENCIA DEL MINISTERIO PUBLICO BLAS ESCONTRIA	700,800.00
12331010227	ID- 0006 AGENCIA DEL MINISTERIO PUBLICO TERCERA ORIENTE	5,149,904.00
12331010228	CENTRO CULTURAL Y DEPORTIVO CARRETERA MEXICO	9,100,000.00
12331010229	ID- 0060 CENTRO DE ESPECIES MENORE	18,029,200.00
12331010230	ID-0080 DESARROLLO INTEDRAL DE LA FAMILIA DIF FRAY A. DE VERACRUZ ESQ.FERNANDO T.	68,969,000.00
12331010231	EX JUZGADOS MIXTOS DE PRIMERA (PARQUE)	1,801,800.00
12331010232	LOCALES DIF	803,250.00
12331010233	MUSEO DEL VIRREYNATO	61,125,000.00
12331010234	OFICINA RECAUDADORA NO.35	5,600,000.00
12331010235	PLAZA EL SAUCITO	2,173,200.00
12331010236	ID- 0189 SIFIDE	17,574,404.00





GOBIERNO DEL ESTADO DE SAN LUIS POTOSÍ
Relación de Bienes Inmuebles que componen el Patrimonio
Poder Ejecutivo
Del 1 de Enero al 30 de Septiembre del 2022

12331010237	UNIDAD DEPORTIVA JOSE LOPEZ PORTILLO AV.CONSTITUCION	45,914,625.00
12331010238	ID- 0243 UNIDAD DEPORTIVA SATELITE	180,257,413.00
12331010239	CENTRO ESTATAL DE CULTURA Y RECREACION TANGAMANGA 11	5,824,079,295.00
12331010240	CENTRO ESTATAL DE CULTURA Y RECREACION TANGAMANGA 1	28,810,029,750.00
12331010241	ID- 0186 RANCHO HACIENDA VIEJA	111,150.00
12331010242	CENTRO DE CAPACITACION Y PROYECTOS DIF	1,262,000.00
12331010243	HOGAR SEGURO CASA CONSTITUCION	1,490,470.00
12331010244	OFICINA RACAUDADORA # 1602 VENADO	1,923,750.00
12331010245	PARQUE URBANO AV. MEXICO	20,221,750.00
12331010246	BIBLIOTECA CENTRAL DEL ESTADO	6,757,925.00
12331010247	ID- 0075 CONJUNTO ARQUITECTONICO EX HACIENDA DEL CARMEN UNVA	60,111,000.00
12331010248	ID- 0178 PREDIO MATEHUALA	2,242,894.00
12331010249	PREDIO ASARCO (CAMINO A LA PRESA SAN JOSE LOS FILTROS)	140,000,000.00
12331010250	CONSEJO TUTELAR CENTRAL PARA MENORES INFRACTORES	926,177,260.00
12331010251	CENTRO DE INVESTIGACION CAPACITACION OPERACION DE PROT.CIVIL	35,122,070.00
12331010252	ID- 0249 CENTRO DE READAPTACION SOCIAL REGIONAL DE MATEHUALA	25,000,000.10
12331010253	ASILO PARA ANCIANOS MOINTES DE OCA	5,760,950.00
12331010254	PREDIO FRACCION JARAL	90,000,000.00
12331010255	ID- 0190 SITIO SAGRADO NATURAL CUEVAS DEL VIENTO Y LA FERTILIDAD	1,204,305.00
12331010256	ARCA NATURAL PROTEJIDA TANJOLÑOL	9,240,000.00
12331010257	CASA DE LAS ARTESANINAS FONART SRIA.CULTURA	12,838,995.00
12331010258	AUDITORIO MIGUEL BARRAGAN	38,918,250.00
12331010259	OFICINA NO.-080 MATEHUALA	3,337,470.00
12331010260	PLAZA ARANZAZU	26,910,660.00
12331010261	CERESO TAMAZUNCHALE	11,661,550.00
12331010262	ID- 0261 CENTRO DE SALUD JUAN H. SANCHEZ	159,043,334.00
12331010263	JEFATURA DE AREA BASE MARIANO JIMENEZ MODULO DE SEGURIDAD 6	4,000,000.00
12331010264	ID- 0039 CASA DE LAS ARTES Y RECAUDADORA NO-6 (SANTA MARIA DEL RIO	10,800,000.00
12331010265	CENTRO DE ATENCION CABRAL OBREGON	2,222,550.00
12331010266	ID- 0050 CENTRO CULTURAL Y DEPORTIVO LAS HUASTECA	814,000,000.00
12331010267	ID- 0227 CENTRO DE READAPTACION SOCIALREG.ZONA HUASTECA AMP	54,000,000.00
12331010268	ID- 0578 AREA DE DONACION AV.VILLA MAGNA	43,109,567.00
12331010269	ID- 0251 JEFATURA DE AREA AXTLA DE TERRAZAS	418,648.00
12331010270	ID- 0104 JEFATURA DE AREA ZONA ALTIPLANO	98,612,741.00
12331010271	ID- 0239 OFICINA RACAUDADORA N.-016 ZONA MEDIA	3,392,680.00
12331010272	ID- 0224 CASETA POLICIA (GUADALCAZAR)	1,206,400.00
12331010273	ID- 0225 CASETA POLICIA (CEDRAL)	1,500,000.00
12331010274	ID- 0007 AGENCIA DEL MINISTERIO PUBLICO Y POLICIA MINISTERIAL EN CHARCAS	479,108.00
12331010275	ID- 0201 UNIVERSIDAD POLITECNICA	564,930,495.00
12331010276	ID- 0229 CORREDOR INDUSTRIAL (CARRETERA SAN LUIS-SALTILLO	195,000,000.00
12331010277	INSTITUTO DE CAPACITACION PARA EL TRABAJO (ICAT)	3,387,200.00
12331010278	OFICINAS (DR.ARROYO S/N FRAC.BENITO JUAREZ MATEHUALA)	6,278,426.24
12331010279	CASA HABITACION (DR.ARROYO S/N MATEHUALA)	2,242,893.60
12331010280	ID- 00334 CASA HABITACION ANTIGUA(PASCUAL M.HERNANDEZ Y V.GOMEZ FARIAS)	5,015,990.00
12331010281	PREDIO AZARCO CAPULINES (CAMINO REAL DEL DESIERTO)	12,200,000.00
12331010282	ID- 0136 INSTITUTO ESTATAL DE INFRAESTRUCTURA EDUCATIVA IEIFE	88,845,795.00
12331010283	ID- 0089 OFICINAS CAPRINOCULTORES	21,592,586.00





GOBIERNO DEL ESTADO DE SAN LUIS POTOSÍ
Relación de Bienes Inmuebles que componen el Patrimonio
Poder Ejecutivo
Del 1 de Enero al 30 de Septiembre del 2022

12331010284	SUBPROCURADURIA REGIONAL DE JUSTICIA ZONA MEDIA	26,133,832.00
12331010285	ZONA INDUSTRIAL DE CIUDAD VALLES	2,368,032.80
12331010286	INSTITUTO TECNOLOGICO SUPERIOR DE SAN LUIS POTOSI	26,544,961.05
12331010287	ID.- 0582 INMUEBLE SIFIDE SALVADOR NAVA MARTINEZ 2976 TANGAMANGA	5,679,127.00
12331010288	BODEGA CON OFICINAS SIFIDE CALLE ALPES O SAN ENRIQUE	1,398,877.74
12331010289	DEPARTAMENTO PAZA PLUTARCO ELIAS CALLES (SAN ANTONIO)	160,000.00
12331010290	CASA HABILITACION LAGO HERMAN 125(SAN LUIS REY)	260,000.00
12331010291	ID.- 0288 LOCAL COMERCIAL SIFIDE	1,138,500.00
12331010292	ID.- 0013 CASA HABITACION TOVAR I NO.365	792,317.00
12331010293	ID.-0025 ASILO DE ANCIANOS SAN MARTINDE PORRES EN CD. VALLES	15,242,000.00
12331010294	ID.-0101 JARDIN SANTIAGO AV. DE LA PAZ ESQ.DAMIAN CARMONA	24,208,090.00
12331010295	ID.-0102 JARDIN MONTECILLO AZTECA SUR S/N	35,357,730.00
12331010296	ID.-0170 PLAZA ESPAÑA AV UNIVERSIDAD ESQ. LOPEZ HERMOSA	30,353,810.00
12331010297	ID.- 0192 CAMPO BETANIA SUBPROCURADURIA REGIONAL DE JUSTICIA MATEHUALA (LA OLLERIA)	42,898,005.00
12331010298	MUSEO ESPACIO ESCULTORICO DEL DECIERTO Y AUDITORIO AL AIRE LIBRE (VANEGAS9	15,000,000.00
12331010299	CENTRO INTEGRAL DE JUSTICIA PENAL DE MATEHUALA	26,531,000.00
12331010300	ESCUELA DE ARTES Y OFICIOS PROF. MARIA CONCEPCION AGUILAR BLANCO (MATEHUALE)	9,067,000.00
12331010301	ID.- 11785 TELESECUNDARIA IGNACIO ZARAGOZA	3,046,000.00
12331010302	ID.- 10147 CENTRO DE SALUD VILLA DE LA PAZ	10,743,000.00
12331010303	ZONA INDUSTRIAL DE TAMUIN	0.00
12331010304	CASA DEASISTENCIA PARA RESCATE DE NIÑOS DE LA CALLE	8,976,486.00
12331010305	CENTRO DE INVESTIGACION CAPAS OPERA PROL CIVIL	115,587,960.00
12331010306	ID.-10780 PREDIO RUSTICO SAN ANTONIO DE LOS MARTINEZ	3,136,054.00
12331010307	ID.-10782 PREDIO RUSTICO SAN ANTONIO DE LOS MARTINEZ M1	3,373,129.00
12331010308	ID.-10787 PREDIO RUSTICO AL SAUCILLO	4,623,101.00
12331010309	ID.-PREDIO RUSTICO EL SAUCILLO CP.37918	3,251,948.00
12331010310	ID.-11610 PLAZA DEL MARIACHI	42,574,571.00
12331010311	ID.-12203 UNEME(UNIDAD DEEMERGENCIAS MEDICAS)DE POZOS	3,875,414.00
12331010312	ID.-12205 CENTRO DE SALUD JASSO	12,959,807.00
12331010313	ID.-12208 CENTRO DE SALUD ESCALERILLAS	6,763,382.00
12331010314	ID.-12209 CENTRO DE SALUD CIUDAD SATELITE	22,173,927.00
12331010315	ID.-11213 CENTRO DE SALUD DE LAS TERCERAS	9,964,094.00
12331010316	ID.-12244 CENTRO DE SALUD VILLA DE POZOS	9,905,676.00
12331010317	ID.-12310 UNIVERSIDAD 440 (CENTRO HISTORICO)	4,556,578.00
12331010318	ID.- 12316 PREDIO SEGE LA NORIA (ESC.PRIMARIA BENITO JUAREZ)	25,311,768.00
12331010319	ID.- 12317 PREDIO SEGE LA NORIA (JARDIN DE NIÑOS JUAN ESCUTIA)	6,340,413.00
12331010320	ID.-12318 PREDIO ANTONIO ROCHA CORDERO	115,688,612.00
12331010321	ID.-12319 CENTRO DE COORDINACION COMANDO.CONTROL Y COMUNICACION C5	69,269,574.00
12331010322	ID.-12320 COORDINACION GENERAL DE LA DEFENSORIA PUBLICA(LA PRADERA DE GPE.)	52,324,550.00
12331010323	ID.-12719 CENTRO DE BACHILLERATO TEC.AGROPECUARIO NO.196(VILLA DE POZOS)	77,820,299.00
12331010324	ID.-13497 COBACH NO.19 (DIVISION DEL NORTE)	73,549,121.00
12331010325	ID.-10248 CENTRO DE READAPTACION DISTRITAL DE TANCANHUITZ	29,310,958.00
12331010326	ID.-12167 CENTRO DE SALUD ANTIRRABICO (MEXQUITIC)	4,926,681.00
12331010327	ID.-12168 CENTRO DE SALUD (MEXQUITIC)	3,186,579.00
12331010328	ID.-12259 UNIDAD AUXILIAR DE SALUD (HUEHUETLAN	1,550,000.00
12331010329	ID.-10156 OFICINA RECAUDADORA 2015	3,700,000.00
12331010330	ID.-10266 ESTACION DE TRANSFERENCIA DE TRANSPORTE PUBLICO	170,000,000.00





GOBIERNO DEL ESTADO DE SAN LUIS POTOSÍ
Relación de Bienes Inmuebles que componen el Patrimonio
Poder Ejecutivo
Del 1 de Enero al 30 de Septiembre del 2022

12331010331	ID.-10593 CENTRO DE SALUD LOS CARRIZOS(COXCATLAN)	1,244,000.00
12331010332	ID.-10595 CENTRO DE SALUD TAMPAMOLON	5,234,000.00
12331010333	ID.-10588 CENTRO DE SALUD PALMIRA	1,342,000.00
12331010334	ID.-10617 CENTRO DE SALUD TELAMALACO	1,543,000.00
12331010335	ID.-10615 CENTRO DE SALUD TAMOPOCHOCHO	423,000.00
12331010336	ID.-12618 CENTRO DE SALUD SANTA MARIA	249,000.00
12331010337	ID.-10616 CENTRO DE SALUD SANTA FE	620,000.00
12331010338	ID.-10624 CENTRO DE SALUD PALOLCO	501,000.00
12331010339	ID.-12253 CENTRO DE SALUD(AMAXAC)	2,233,000.00
12331010340	ID.-12254 CENTRO DE SALUD (TAZACUIL)	601,000.00
12331010341	ID.-12255 CENTRO DE SALUD (COXCATLAN)	583,000.00
12331010342	ID.-CENTRO DE SALUD COSSXINQUILLA (TAMPAMOLON)	1,670,000.00
12331010343	ID.-12269 CENTRO DE SALUD (TAMPACAN)	3,154,000.00
12331010344	ID.-12270 CENTRO DE SALUD JALPILLA (AXTLA DE TERRAZAS)	1,224,000.00
12331010345	ID.-10272 CENTRO REGIONAL DE INFORMACION CIENTIFICA SAN JOSE	31,949,670.00
12331010346	ID.-13499 CENTRO DE CAPACITACION Y PROYECTOS DEL DIF	610,550.00
12331010347	ID.-13501 EDIFICIO 5 DE MAYO (EX COLEGIO MEXICO)	25,871,000.00
12331010348	ID.-12138 PREDIO EL RANCHITO (CENTRO INTEGRAL DE JUSTICIA PENAL)	2,489,000.00
12331010349	ID.-1569 HOSPITAL DE CD. DEL MAIZ	7,357,000.00
12331010350	ID.-10556 CENTRO DE SALUD ROBLES CD. FERNANDEZ	8,909,000.00
12331010351	ID.-10571 CENTRO DE SALUD EL NARANJO 11 (UNIDAD BASICA DE REHABILITACION)	1,648,000.00
12331010352	ID.-10570 CENTRO DE SALUD EL NARANJO (MINAS VIEJAS)	904,000.00
12331010353	ID.-10558 CENTRO DE SALUD JUAREZ (RAYON)	3,772,000.00
12331010354	ID.-10559 CENTRO DE SALUD EMILIANO ZAPATA (RAYON)	1,150,000.00
12331010355	ID.-11747 CENTRO DE ATENCION A LAS VICTIMAS DEL DELITO (CEEAV)	9,524,000.00
12331010356	ID.-10553 CENTRO DE SALUD CIPRES (RIOVERDE)	2,425,000.00
12331010357	ID.-10552 CENTRO DE SALUD TANQUE DE SAN JUAN (RIO VERDE)	59,000.00
12331010358	SUBPROCURADURIA DE JUSTICIA ZONA MEDIA RIOVERDE	19,291,000.00
12331010359	ID.-10167 PLAZA SAN AGUSTIN	5,852,000.00
12331010360	ID.-10169 PLAZA EL SAUCITO	4,324,000.00
12331010361	ID.-10268 CASA DEL MAESTRO JUVILADO (ENRIQUE ESTRADA)SOLEDAD DE GRACIANO SANCHEZ	15,175,000.00
12331010362	ID.-13310 PREDIO RUSTICO RANCHO ZAMORA(SAN NICOLAS) SOLEDAD DE GRACIANO SANCHEZ	741,000.00
12331010363	ID.-11862 CENTRO DE SALUD RANCHO NUEVO SOLEDAD DE GRACIANO SANCHEZ	3,394,000.00
12331010364	ID.-11863 HOSPITAL GENERAL DE SOLEDAD DE GRACIANO SANCHEZ	387,099,000.00
12331010365	ID.-12198 CENTRO DE SALUD (UNIDAD MEDICA FAMILIAR)SOLEDAD DE GRACIANO SANCHEZ	12,090,000.00
12331010366	ID.-12202 CENTRO DE SALUD SAN ANTONIO SOLEDAD DE GRACIANO SANCHEZ	10,409,000.00
12331010367	ID.-12207 CENTRO DE SALUS CACTUS SOLEDAD DE GRACIANO SANCHEZ	7,677,000.00
12331010368	ID.-12216 CENTRO DE SALUD PRIMERO DE MAYO SOLEDAD DE GRACIANO SANCHEZ	2,571,000.00
12331010369	ID.-10563 CENTRO DE SALUD TAMBACA (TAMASOPO)	1,127,000.00
12331010370	ID.-10566 CENTRO DE SALUD CARMONA (UBICACION EN GASCON) TAMAPOPO	1,096,000.00
12331010371	ID.-10567 CENTRO DE SALUD DAMIAN CARMONA 11 (TAMASOPO)	1,245,000.00
12331010372	ID.-10568 CENTRO DE SALUD DAMIAN CARMONA 111 (TAMASOPO)	933,000.00
12331010373	ID.-12296 CENTRO DE SALUD(SAN NICOLAS DE LOS MONTES) TAMASOPO	488,000.00
12331010374	ID.-12297 CENTRO DE SALUD (PUERTO VERDE) TAMASOPO	450,000.00
12331010375	ID.-12299 CENTRO DE SALUD(HUASTECOS) TAMASOPO	2,893,000.00
12331010376	ID.-12300 CENTRO DE SALUD HUASTECOS (TAMUIN)	1,068,000.00
12331010377	ID.-10112 INSTITUTO DE VIVIENDA DEL ESTADO	680,800,000.00





GOBIERNO DEL ESTADO DE SAN LUIS POTOSÍ
Relación de Bienes Inmuebles que componen el Patrimonio
Poder Ejecutivo
Del 1 de Enero al 30 de Septiembre del 2022

12331010378	ID.-10592 HOSPITAL DE SEGUNDO NIVEL	21,340,192.00
12331010379	ID.-10300 COORDINADOR GENERAL DE JUSTICIA (MATLAPA)	7,314,321.00
12331010380	ID.-10623 CENTRO DE SALUD CARRIZO (SAN MARTIN CHALCHICUAHUTLA)	976,225.00
12331010381	ID.-10612 CENTRO DE SALUD IXTLAPALACO (TAMAXUNCHALE)	27,688,124.00
12331010382	ID.-10611 CENTRO DE SALUD IXTLAPALACO (TAMAZUNCHALE)	6,896,175.00
12331010383	ID.-10575 CENTRO DE SALUD SIDRAL (CDVALLES)	1,966,312.00
12331010384	ID.-10622 CENTRO DE SALUD EL TORO(SAN MARTIN)	1,661,992.00
12331010385	ID.-10584 CENTRO DE SALUD AEROPUERTO (TAMUIN)	586,621.00
12331010386	ID.-1606 CENTRO DE SALUD MECATLAN(TAMAZUNCHALE)	1,119,504.00
12331010387	ID.-10619 CENTRO DE SALUD CHALCOYO (MATLAPA)	1,810,066.00
12331010388	ID.-CENTRO DE SALUD XOCHITITLA (MATLAPA)	560,370.00
12331010389	ID.-10597 CENTRO DE SALUD SOLEDAD DE ZARAGOZA(XILITLA)	1,024,798.00
12331010390	ID.-CENTRO DE SALUD LA MOLEIDA (CD. VALLES)	1,570,068.00
12331010391	ID.-10583 HOSPITAL GENERAL CONTIGUO(CD. VALLES)	115,250.00
12331010392	ID.-10620 CENTRO DE SALUD NEXCUAYO (MATLAPA)	902,149.00
12331010393	ID.-10598 CENTRO DE SALUS PETATILLO (XILITLA)	836,306.00
12331010394	ID.-CENTRO DE SALUD SANTA ELENA(TAMUIN)	1,327,216.00
12331010395	ID.-12136 ANEXO CENTRO DE SALUD JACUBE (CD. VALLES)	590,063.00
12331010396	ID.-ANEXO MUSEO FRANCISCO COSSIO	6,870,000.00
12331010397	ID.-11746 ANEXO ARCHIVO HISTORICO ANTONIO ROCHA	21,650,540.00
12331010398	ID.-10092 GLORIETA GONZALEZ BOCANEGRA(POLANCO)	9,770,320.00
12331010399	ID.-10215 CENTRO DE EDUCACION Y PRODUCCION ACUICOLA EL PEAJE	21,033,120.00
12331010400	EDIFICIO DE PROCURADURIA EJE VIAL	119,272,290.00
12331010401	ID.-10287 CENTRO CULTURAL Y GALERIA RAUL GAMBOA	24,384,690.00
12331010402	ID.- 10301 SERVICIOS DE SALUD BARRIO DE SANTIAGO	8,211,080.00
12331010403	ID.-10302 SECRETARIA DE SALUD FRAC. ANAHUAC	15,797,170.00
12331010404	ID.-10303 SECRETARIA DE SALUD 11 FRAC.ANAHUAC	6,208,080.00
12331010405	ID.-10304 SERVICIOS DE SALUD JARDINES DE MARIA	15,411,530.00
12331010406	ID.-10305 SECRETARIA DE SALUD FRACC.BOSQUES	28,239,220.00
12331010407	ID.-11858 CENTRO DE SALUD CAMINO ANTIGUO SIMON DIAZ	40,050,530.00
12331010408	ID.-11859 SERVICIOS DE SALUD OFICINAS CENTRALES	76,979,100.00
12331010409	ID.-11861 CENTRO DE CONTROL DE RABIA (ABASTOS)	44,691,090.00
12331010410	ID.-12197 CENTRO DE SALUD SIMON DIAZ	7,559,520.00
12331010411	ID.-12199 CENTRO DE SALUD 21 DE MARZO SOLEDAD	6,508,660.00
12331010412	ID.-12206 CAPACITS TEPEYAC SLP	9,228,420.00
12331010413	ID.-10024 AREA NATURAL PROTEGIDA DERESERVA ESTATAL (RANCHO EL ESTRIBO)	90,335,590.00
12331010414	ID.-10551 CENTRO DE SALUD SAN MARCOS(RIO VERDE)	13,570,350.00
12331010415	ID.-1554 CENTRO DE SALUD PUENTE DEL CARMEN (RIO VERDE)	76,731,340.00
12331010416	ID.-10555 CENTRO DE SALUD EL SALTO (RIO VERDE)	13,770,760.00
12331010417	ID.-10574 CENTRO DE SALUD ALTA VISTA (C.VALLLES)	2,217,320.00
12331010418	ID.-10576 CENTRO DE SALUD ROSAS DEL TEPEYAC(CD.VALLLES)	22,587,130.00
12331010419	ID.-10577 CENTRO DE SALUD OXITIPA (CD. VALLES)	249,737,060.00
12331010420	ID.-10585 CENTRO DE SALUD LOPEZ MATEOS (TAMUIN)	22,323,090.00
12331010421	ID.-12312 OFICINAS DE JURISDICCION SANITARIA (CD. VALLES)	24,928,500.00
12331010422	ID.-10314 CENTRO DE SALUD (CD VALLES)	6,408,360.00
12331010423	CENTRO DE JUSTICIA PARA MUJERES LA PRADERA	271,583,380.00
12331010424	CENTRO DE SALUD BASICO (CEDRAL)	1,710,000.00





GOBIERNO DEL ESTADO DE SAN LUIS POTOSÍ
Relación de Bienes Inmuebles que componen el Patrimonio
Poder Ejecutivo
Del 1 de Enero al 30 de Septiembre del 2022

12331010425	CENTRO DE SALUD LA LAGUNITA (MATEHUALA)	8,115,000.00
12331010426	CENTRO DE SALUD MARIANO ARISTA (GUADALCAZAR)	1,968,931.00
12331010427	CENTRO DE SALUD CATORCE	710,000.00
12331010428	CENTRO DE SALUD RANCHO ALEGRE(VILLA DE GUADALUPE)	1,513,000.00
12331010429	CENTRO DE SALUD LOPEZ MATEOS	776,000.00
12331010430	CENTRO DE SALUD VILLA DE LA PAZ	1,896,000.00
12331010431	CETRO DE SALUD MECATLAN (ENRAMADITAS) TAMAZUNCHALE	294,000.00
12331010432	CENTRO DE SALUD TETLAMA IV (TAMAZUNCHALE)	353,000.00
12331010433	CENTRO DE SALUD TANQUIZUL (AQUISMON)	373,000.00
12331010434	CENTRO DE SALUD MECATLAN M-3 Z-5(TAMAZUNCHALE)	114,000.00
12331010435	CENTRO DE SALUD MECATLAN M-3 Z-1	819,000.00
12331010436	CENTRO DE SALUD MECATLAN M-4 Z-3 LOTE 19	1,470,000.00
12331010437	CENTRO DE SALUD TETLAMA 2	289,000.00
12331010438	CENTRO DE SALUD TETLAMA M-1 LOTE -2	671,000.00
12331010439	ID-0117 DELICIAS 11 RIO VALLES ARROLLO LAS CRUCES	0.00
12331010440	ID-2325 CENTRO ESTATAL DE EVALUACION Y CONTROL C-3	39,506,994.00
12331010441	ID-2326 SECRETARIA DE DESARROLLO URBANO VIVIENDA Y OBRES PUBLICAS (PRADERA DE GUADALUPE)	10,247,141.00
12331010442	DIRECCIO DE CATASTRO MUNICIPAL DE MATEHUALA	9,684,156.00
12331010443	CENTRO DE JUSTICIA PARA MUJERES. INST. REGISTRAL CATASTRAL	29,534,550.00
12331020000	SECRETARIA DE EDUCACION MUNICIPIO DE AQUISMON	79,660,332.25
12331020001	JARDIN DE NIÑOS RASAURA ZAPATA(EL NARANJITO)	46,385.00
12331020002	JARDIN DE NIÑOS LEON TOLSTOI(EL JABALI)	58,580.00
12331020003	JARDIN DE NIÑOS LAURA ESCOBEDO(PUERTO DE GUAYNAS)	39,305.00
12331020004	JARDIN DE NIÑOS FRANCISCO I MADERO (SATA CRUZ DEL ROSARIO)	18,490.00
12331020005	JARDIN DE NIÑOS MANUEL GUTIERREZ(LA CEIBA-TANCHANACO)	32,445.00
12331020006	JARDIN DE NIÑOS GABRIELA MISTRAL (LA MORENA)	20,590.00
12331020007	CENTRO ESCOLAR LUIS G.URBINA (EL SAUCITO)	20,625.00
12331020008	JARDIN DE NIÑOS JOSE JUSTO CORRO(STA.CRUIZ-EL ROSARIO)	35,100.00
12331020009	JARDIN DE NIÑOS MANUEL ACUÑA(TANCHACHIN)	33,170.00
12331020010	JARDIN DE NIÑOS BENITO JUAREZ (LA CANADA)	36,800.00
12331020011	KINDER NARCISO MENDOZA (LOS REMEDIOS)	29,825.00
12331020012	JARDIN DE NIÑOS FRANCISCO VILLA (CAMARONES)	42,285.00
12331020013	JARDIN DE NIÑOS -NIÑOS HEROES (MOCTEZUMA)	50,525.00
12331020014	JARDIN DE NIÑOS - NIÑOS HEROES (SAN PEDRO DE LAS ANOMAS ANEXOS)	57,465.00
12331020015	CENTRO DE EDUCACION PREESCOLAR NEZAHUALCOYOTL 8PALO DE ARCO)	63,085.00
12331020016	KINDER JOSE MARIA MORELOS (TANQUIZUL Y ANEXOS)	28,680.00
12331020017	ESCUELA PRIMARIA SEVERIANO TERRAZAS (EL NARANJITO)	197,840.00
12331020018	ESCUELA PRIMARIA ESFUERZO CAMPESINO (EL JABALI)	3,700,000.00
12331020019	ESCUELA PRIMARIA JAIME NUNO (CAMARONES)	2,200,000.00
12331020020	PRIMARIA BENITO JUAREZ (PALO DE ARCO)	6,200,000.00
12331020021	ESCUELA PRIMARIA SR. MORA (EL SAUCITO)	5,100,000.00
12331020022	ESCUELA PRIMARIA NIÑOS HEROES (EL VERGEL PUERTO DE GUAYMAS)	2,800,000.00
12331020023	ESCUELA PRIMARIA ESFUERZO INDIGENA (SAN PEDRO DE LAS ANOMAS ANEXOS)	2,900,000.00
12331020024	ESCUELA PRIMARIA FEDERAL MIGUEL HIDALGO (STA. CRUZ -EL ROSARIO)	3,400,000.00
12331020025	ESCUELA PRIMARIA JOSE MARIA MORELOS Y PAVON (TANCHANCHIN)	4,800,000.00
12331020026	ESCUELA PRIMARIA FEDERAL BENITO JUAREZ (LA MORENA)	2,400,000.00
12331020027	ESCUELA PRIMARIA EMILIANO ZAPATA (EL OTATE)	2,900,000.00





GOBIERNO DEL ESTADO DE SAN LUIS POTOSÍ
Relación de Bienes Inmuebles que componen el Patrimonio
Poder Ejecutivo
Del 1 de Enero al 30 de Septiembre del 2022

12331020028	PRIMARIA RURAL FEDERAL JOSE MARIA MORELOS Y PAVON (SANTA CRUZ-EL ROSARIO)	1,800,000.00
12331020029	ESCUELA PRIMARIA LAZARO CARDENAS (TANQUIZUL Y ANEXOS)	2,000,000.00
12331020030	ESCUELA PRIMARIA EMILIANO ZAPATA (LOS REMEDIOS)	5,100,000.00
12331020031	ESCUELA PRIMARIA RAFAEL PEREZ HERNANDEZ (TANQUIZUL Y ANEXOS)	1,300,000.00
12331020032	PRIMARIA JOSE LOPE4Z PORTILLO (LA CANADA)	1,700,000.00
12331020033	PRIMARIA JOSEFA ORTIZ DE DOMINGUEZ (MOCTEZUMA)	4,600,000.00
12331020034	PRIMARIA LAZARO CARDENAS (TANCHANACO)	3,900,000.00
12331020035	ESCUELA TELESECUNDARIA GRACIANO SANCHEZ ROMO (TANQUIZUL Y ANEXOS)	2,200,000.00
12331020036	ESCUELA TELESECUNDARIA EMILIANO ZAPATA (TANCHACHIN)	1,700,000.00
12331020037	ESCUELA TELESECUNDARIA JAIME TORRES BODET (TANCHANACO)	1,300,000.00
12331020038	TELESECUNDARIA PLAN DE IGUALA (ELNARANJITO)	2,000,000.00
12331020039	ESCUELA TELESECUNDARIA IGNACIO ZARAGOZA (EL JABALI)	1,967,767.00
12331020040	TELESECUNDARIA CARLOS JONGUITUD BARRIOS (STA.CRUIZ-EL ROSARIO)	35,420.00
12331020041	ESCUELA TELESECUNDARIA MIGUEL HIDALGO (SAN PEDRO DE LAS ANOMAS ANEXOS)	2,974,236.00
12331020042	TELESECUNDARIA BELIZARIO DOMINGUEZ (EL SAUCITO)	23,276.25
12331020043	TELESECUNDARIA CARLOS JOGUITUD BARRIOZ (PALO ALTO)	111,700.00
12331020044	ID-10411 PRIMARIA SEVERIANO TERRAZAS	4,800,000.00
12331020045	ID-10436 TELESECUNDARIA BELIZARIO DOMINGUEZ EL SAUCITO)	2,721,464.00
12331020046	ID-10536 TELESECUNDARIA CARLOS JONGUITUD BARRIOS(PALO ARCO)	2,215,274.00
12331030000	SECRETARIA DE EDUCACION MUNICIPIO DE ARMADILLO DE LOS INFANTES	3,300,944.25
12331030001	JARDIN DE NIÑOS RUBEN DARIO (LA CONCORDIA)	233,814.20
12331030002	ESCUELA PRIMARIA RICARDO FLORES MAGON (LA CONCORDIA)	1,360,568.85
12331030003	PRIMARIA RURAL EMILIANO ZAPATA (POZO DEL CARMEN)	847,713.00
12331030004	TESELECUNDARIA MIGUEL HIDALGO(POZO DEL CARMEN)	325,402.80
12331030005	TELESECUNDARIA MANUEL JOSE OTHON (LA CONCORDIA)	462,907.40
12331030006	ID-1591 JARDIN DE NIÑOS MIGUEL DE CERVANTES SAAVEDRA (POZO DEL CARMEN)	70,538.00
12331040000	SECRETARIA DE EDUCACION MUNICIPIO DE REAL DE CATORCE	2,551,455.15
12331040001	PREESCOLAR J.N. WILLIAM SHAKESPEARE (TANQUE DE DOLORES)	31,405.00
12331040002	KIDER RICARDO CASTRO (GUADALUPE EL CARNICERO)	29,987.50
12331040003	JARDIN DE NIÑOS FRANCISCO I MADERO (SAN JUAN MATANZAS)	48,510.00
12331040004	JARDIN GABRIEL MISTRAL (LA CARDONCITA)	68,575.00
12331040005	KINDER NICOLAS ZAPATA (SALTOS Y ANEXOS POTRERILLOS)	10,080.00
12331040006	JARDIN DE NIÑOS JULIAN DE LOS REYES (STA. MARIA DEL REFUGIO)	44,920.00
12331040007	PRIMARIA ALBERTO CARRERA TORRES (LAS ADJUNTAS)	7,140.00
12331040008	PRIMARIA LIBERTADORES DE AMERICA (LAS TAHONAS DE JORDAN)	24,160.00
12331040009	PRIMARIA FEDERAL HERMEREJILDO GALEANA (GUDALUPE DEL CARNICERO)	85,825.00
12331040010	PRIMARIA GUADALUPE VICTORIA (STA.MARIA DEL REFUGIO)	125,745.00
12331040011	ESCUELA RURAL FEDERAL MARIANO MATAMOROS (POBLAZON)	95,501.25
12331040012	PRIMARIA JOSE MARIA MORELOS (ESTACION CATORCE)	51,540.00
12331040013	PRIMARIA NIÑOS HEROES (TANQUE DE DOLORES)	52,080.00
12331040014	TELESECUNDARIA S/N (EL CASTAÑO Y ANEXOS)	11,566.25
12331040015	ESCUELA PRIMARIA FRANCISCO ZARCO (LA MAROMA)	7,137.65
12331040016	PRIMARIA RAFAELA RAMIREZ CASTAÑEDA (LA ALBERCA)	66,643.75
12331040017	PRIMARIA PROF.RAFAEL RAMIREZ CASTAÑEDA (LA MAROMA)	560.00
12331040018	PRIMARIA ROSAS MORENO (SAN CRISTOBAL)	78,982.50
12331040019	PRIMARIA 5 DE FEBRERO (SAN JUAN MITANZAS-EL MASTRANTO)	92,711.25
12331040020	PRIMARIA NICILAS BRAVO (LA CARDONCITA)	79,802.50





GOBIERNO DEL ESTADO DE SAN LUIS POTOSÍ
Relación de Bienes Inmuebles que componen el Patrimonio
Poder Ejecutivo
Del 1 de Enero al 30 de Septiembre del 2022

12331040021	PRIMARIA AQUILES SERDAN (SALTO Y ANEXOS)	98,775.00
12331040022	PRIMARIA HEROINAS MEXICANAS (SALTO Y ANEXOS-LA CANADA)	42,700.00
12331040023	PRIMARIA MARIANO JIMENEZ (SALTO Y ANEXOS- POTRERILLOS)	16,545.00
12331040024	PRIMARIA JOSE MARIA MORELOS Y PAVON (TANQUE DE ARENAS)	40,386.25
12331040025	TELESECUNDARIA JULIAN CARRILLO (LA CARDONCITA)	165,931.25
12331040026	TELESECUNDARIA EMILIANO ZAPATA(SALTO Y ANEXOS)	350,100.00
12331040027	TELESECUNDARIA MIGUEL HIDALGO (SALTO Y ANEXOS-LA CANADA)	62,375.00
12331040028	TELESECUNDARIA AQUILES SERDAN (TANQUE DE ARENAS)	75,487.50
12331040029	TELESECUNDARIA IGNACIO ZARAGOZA (TANQUE DE DOLORES)	45,150.00
12331040030	TELESECUNDARIA PROF. JESUS M. ISAIAS (STA.MARIA DEL REFUGIO)	192,945.00
12331040031	ELESECUNDARIA PLAN DE IGUALA (LA MAROMA)	38,160.00
12331040032	TELESECUNDARIA SILVESTRE LOPEZ PORTILLO (LA MAROMA)	16,440.00
12331040033	TELESECUNDARIA GRACIANO SANCHEZ (GUADALUPE EL CARNICERO)	248,487.50
12331040034	TELESECUNDARIA ALVARO OBREGON (EL CATAÑO Y ANEXOS)	43,625.00
12331040035	TELESECUNDARIA PROF. GRACIANO SANCHEZ (GUADAALUPE EL CARNICERO)	101,475.00
12331050000	SECRETARIA DE EDUCACION MUNICIPIO DE CARDENAS	35,985,034.00
12331050001	ESCUELA PRIMARIA HERCULANO CORTES Y LOC.LA LABOR (HIGINIO OLIVO)	101,392.50
12331050002	PRIMARIA BENOTO JUAREZ (LOC. LA NORIA)	60,527.50
12331050003	ESCUELA SECUNDARIA FEDERAL PARA TRABAJADORES	5,696,000.00
12331050004	ESCUELA SECUNDARIA JULIAN CARRILLO	19,588,000.00
12331050005	ESCUELA TELESECUNDARIA JAIME NUNO (LOC.EL PANTANO)	19,569.00
12331050006	TELESECUNDARIA MARGARITA MAZA DE JUAREZ (LOC.LA NORIA)	61,545.00
12331050007	ID.-11890 SEER ESCUELA PRIMARIA LEONA VICARIO	3,254,000.00
12331050008	ID.-12701 ESCUELA PRIMARIA PROGRESO	5,246,000.00
12331050009	ID.-12702 JARDIN DE NIÑOS SOR JUANA INES DE LA CRUZ	523,000.00
12331050010	ID.-12703 ESCUELA TELESECUNDARIA HIGINIO OLIVO	1,435,000.00
12331060000	SECRETARIA DE EDUCACION MUNICIPIO DE CD. DEL MAIZ	7,280,542.50
12331060001	ESCUELA PRIMARIA HERCULANO CORTES (LOC.AQUILES SERDAN -ANTEOJITOS)	37,935.00
12331060002	KINDER MELCHOR OCAMPO (LOC.PAPAGAYOS)	56,820.00
12331060003	JARDIN DE NIÑOS GENERAL JUAN BARRAGAN (LOC.EL CARRIZAL)	9,000.00
12331060004	KINDER EMILIANO ABREU GONZALEZ (LOC. SAN JUAN DEL LLANO)	86,340.00
12331060005	KINDER AMADO NERVO (LOC. PUERTO SE SANTA GERTRUDIS)	25,170.00
12331060006	JARDIN DE NIÑOS FRANCISCO JAVIER CLAVIJERO (LOC.SN JOSE Y MESA DE SAN LUIS)	48,060.00
12331060007	JARDIN DE NIÑOS JOSEFA ORTIZ DE DOMINGUEZ (LOC. JOSE CALZADA DE SN.R)	61,335.00
12331060008	JARDIN DE NIÑOS JOSE MA.MORELOS Y PAVON (LOC.ZAMACHIHUE)	70,402.50
12331060009	JARDIN DE NIÑOS HANS CRISTIAN ANDERSEN (LOC. ANTONIO Y LA PENDEN)	46,110.00
12331060010	JARDIN DE NIÑOS SANTOS DEGOLLADO (LOC. SAN JOSE)	78,090.00
12331060011	ESCUELA PRIMARIA LIC.BENOTO JUAREZ	150,600.00
12331060012	ESCUELA PRIMARIA 6 DE ENERO (LOC.AQUILES SERDAN-ANTEOJITOS)	105,255.00
12331060013	PRIMARIA FRANCISCO GONZALEZ BOCANEGRA (LOC. PAPAGAYOS)	165,330.00
12331060014	ESCUELA PRIMARIA EMILIANO ZAPATA (LOC. LAS GAVIAS)	34,290.00
12331060015	ESCUELA PRIMARIA HEROE4S DE PUEBLA (LOC.EL CARRIZAL)	54,810.00
12331060016	ESCUELA PRIMARIA IGNACIO ALDAMA (LOC.SAN ANTONIO Y LA PENDENCIA)	23,670.00
12331060017	ESCUELA PRIMARIA IGNACIO LOPEZ REYON (LOC. BUENAVISTA Y OLIVOS)	97,710.00
12331060018	ESCUELA PRIMARIA HIJOS DEL PUEBLO(LOC. PUERTO DE SANTA GERTRUDIS)	107,955.00
12331060019	TELESECUNDARIA AQUILES DERDAN (LOC. ANTEOJITOS)	66,180.00
12331060020	ESCUELA TELESECUNDARIA JUSTO SIERRA (LOC. PAPAGAYOS)	46,057.50





GOBIERNO DEL ESTADO DE SAN LUIS POTOSÍ
Relación de Bienes Inmuebles que componen el Patrimonio
Poder Ejecutivo
Del 1 de Enero al 30 de Septiembre del 2022

12331060021	ESCUELA TELESECUNDARIA MIGUEL BARRAGAN (LOC. EL PORVENIR)	73,987.50
12331060022	ESCUELA SECUNDARIA NIÑOS HEROES (LOC. EL CARRIZAL)	41,947.50
12331060023	ESCUELA TELESECUNDARIA JUVENTUD CAMPESINA (LOC. SAN JUAN DEL LLANO)	219,810.00
12331060024	TELESECUNDARIA PONCIANO ARRIAGA (LOC. SAN ANTONIO Y LA PENDENCIA)	29,677.50
12331060025	TELESECUNDARIA EMILIANO ZAPATA (LOC. BUENAVISTA Y OLIVO)	91,845.00
12331060026	ESCUELA TELESECUNDARIA MIGUEL HIDALGO (LOC. PUERTO DE STA.GERTRUDIS)	22,860.00
12331060027	ESCUELA TELESECUNDARIA HEROINAS MEXICANAS (LOC.SAN JOSE)	46,687.50
12331060028	PRIMARIA JUAN DE LA BARRERA (LOC. SAN JOSE Y LA MESA DE DON LUIS)	76,387.50
12331060029	ESCUELA PRIMARIA NEZAHUALCOYOTL (LOC. CALZADA SAN RAFAEL)	95,722.50
12331060030	ESCUELA PRIMARIA JOSE CLEMENTE (LOC. TANQUE DE ANGELES)	173,340.00
12331060031	ESCUELA PRIMARIA VENUSTIANO CARRANZA (LOC. ZAMACHIHUE)	82,275.00
12331060032	ESCUELA PRIMARIA HEROES DE LA INDEPENDENCIA (LOC. EL PORVENIR)	126,187.50
12331060033	ESCUELA PRIMARIA SANTIAGO TORRES HERNANDEZ(LOC. SAN JUAN DEL LLANO)	105,945.00
12331060034	ESCUELA TELESECUNDARIA VENUSTIANO CARRANZA (LOC. ZAMACHIHUE)	282,750.00
12331060035	ESCUELA MANUEL JOSE OTHON (COLONIA DEPORTIVA)	4,440,000.00
12331070000	SECRETARIA DE EDUCACION MUNICIPIO DE CD. FERNANDEZ	21,387,828.75
12331070001	JARDIN DE NIÑOS 21 DE MARZO (LA NORIA)	1,389,000.00
12331070002	JARDIN DE NIÑOS MARIA MONTEZORI (OJO DE AGUA DE SOLANO)	1,142,000.00
12331070003	JARDIN DE NIÑOS MARTIN ALONSO PINZON (ATOTONILCO)	1,058,000.00
12331070004	JARDIN DE NIÑOS MARIANO AZUELA (ATOTONILCO)	613,000.00
12331070005	JARDIN DE NIÑOS PABLO GALEANA (ATOTONILCO)	1,557,000.00
12331070006	PRIMARIA FEDERAL 5 DE FEBRERO (LA REFORMA)	2,042,000.00
12331070007	PRIMARIA PRIMERO DE MAYO (LA NORIA)	2,837,000.00
12331070008	PRIMARIA ORGULLO CAMPESINO (LA VENTILLA)	1,406,000.00
12331070009	PRIMARIA ADOLFO LOPEZ MATEOS (LA VENTILLA)	113,828.75
12331070010	PRIMARIA RURAL MIGUEL HIDALGO (ATOTONILCO)	2,375,000.00
12331070011	PRIMARIA RURAL VENUSTIANO CARRANZA (OJO DE AGUA DE SOLANO)	2,495,000.00
12331070012	PRIMARIA MAGDALENO VAZQUEZ (OJO DE AGUA DE SOLANO)	4,360,000.00
12331080000	SECRETARIA DE EDUCACION MUNICIPIO DE CEDERAL	12,893,895.75
12331080001	JARDIN DE NIÑOS ESTEFANIA CASTAÑEDA(SANTA RITA DEL SOTOL)	935,000.00
12331080002	JARDIN DE NIÑOS FERNANDO ROSAS (HIDALGO TECOLOITITO)	850,000.00
12331080003	JARDIN DE NIÑOS AQUILES SERDAN (ZAMARRIPA)	86,140.00
12331080004	JARDIN DE NIÑOS MARIA CURIE (CERRO DE LAS FLORES)	31,416.25
12331080005	JARDIN DE NIÑOS JOSE VAZCONCELOS (LOC.SANRAFAEL Y LAGUNILLAS)	17,565.00
12331080006	JARDIN DE NIÑOS JUAN ESCUTIA (LOC.EL CUAREJO)	15,510.00
12331080007	JARDIN DE NIÑOS RAFAEL M. COMPEAN (LOC.GALLOS BLANCOS)	39,200.00
12331080008	JARDIN DE NIÑOS MANUEL ACUÑA (LOC. NORIA DE SAN PEDRO)	43,305.00
12331080009	JARDIN DE NIÑOS BERTHA VONGLUMER (LOC.PRESA VERDE)	55,740.00
12331080010	JARDIN DE NIÑOS JAIME TORRES BODET (LOC.SAN LORENZO)	29,550.00
12331080011	JARDIN DE NIÑOS BENITO JUAREZ (LOC.SAN ISIDRO)	67,450.00
12331080012	JARDIN DE NIÑOS VICENTE SUAREZ (BLANCO DE ARRIBA)	27,450.00
12331080013	KINDER FRANCISCO GONZALEZ BOCANEGRA (LOC.LA NORIA DE DOLORES)	12,950.00
12331080014	PRIMARIA ALVARO OBREGON (LOC.JESUS MARIA Y LA PINTA)	111,700.00
12331080015	PRIMARIA GREGORIO TORRES QUINTERO(SAN RAFAEL Y LAGUNILLAS)	466,575.00
12331080016	PRIMARIA VENUSTIANO CARRANZA (LOC.EL CUAREJO)	203,530.00
12331080017	ESCUELA PRIMARIA IGNACIO ZARAGOZA (LOC.GALLOS BLANCOS)	103,340.00
12331080018	PRIMARIA EMILIANO ZAPATA (LOC.NORIA DE SAN PEDRO)	48,520.00





GOBIERNO DEL ESTADO DE SAN LUIS POTOSÍ
Relación de Bienes Inmuebles que componen el Patrimonio
Poder Ejecutivo
Del 1 de Enero al 30 de Septiembre del 2022

12331080019	PRIMARIA NICOLAS ZAPATA (LOC.SAN MATEO)	113,200.00
12331080020	ESCUELA PRIMARIA BENITO JUAREZ (LOC.PRESA VERDE)	100,360.00
12331080021	PRIMARIA IGNACIO ALLENDE (LOC.SAN LORENZO)	49,410.00
12331080022	PRIMARIA JOSE MARIA MORELOS Y PAVON (LOC.STA.RITA DEL SOTOL)	129,640.00
12331080023	PRIMARIA MARIANO ARISTA (LOC. BLANCO DE ARRIBA)	157,220.00
12331080024	PRIMARIA IGNACIO ALLENDE (LOC.EL SALADITO)	189,110.00
12331080025	PRIMARIA EMILIANO ZAPATA (LOC.HIDALGO TECOLOTITO)	105,940.00
12331080026	PRIMARIA EMILIANO ZAPATA (LOC.ZAMARRIPA)	76,620.00
12331080027	PRIMARIA PRO-PATRIA (LOC.CERRO DE LAS FLORES)	59,340.00
12331080028	PRIMARIA FRANCISCO I MADERO (LOC.SAN ISIDRO)	96,525.00
12331080029	PRIMARIA EMILIANO ZAPATA (LOC. TANQUE NUEVO)	79,590.00
12331080030	PRIMARIA BENITO JUAREZ (LOC.NORIA DE DOLORES)	135,795.00
12331080031	TELESECUNDARIA JUAN SARABIA DIAZ DE LEON (LOC.GALLOS BLANCOS)	23,080.00
12331080032	TELESECUNDARIA SEBASTIAN LERDO DE TEJADA (LOC.SAN MATEO)	127,150.00
12331080033	TELESECUNDARIA JULIAN CARRILLO (LOC.PRESA VERDE)	19,060.00
12331080034	TELESECUNDARIA BENITO JUAREZ (LOC.EL SALADITO)	442,690.00
12331080035	TELESECUNDARIA JUANA INES DE LA CRUZ (LOC.HIDALGO TECOLOTITO)	112,170.00
12331080036	TELESECUNDARIA JULIAN CARRILLO (LOC.ZAMARRIPA)	249,260.00
12331080037	TELESECUNDARIA FRANCISCO GONZALEZ BOCANEGRA (LOC.SAN RAFAEL Y LAGUNILLAS)	390,257.50
12331080038	TELESECUNDARIA MANUEL JOSE OTHON (LOC.TANQUE NUEVO)	41,410.00
12331080039	TELESECUNDARIA FRANCISCO GONZALEZ BOCANEGRA (LOC. SAN LORENZO)	301,105.00
12331080040	TELESECUNDARIA JULIAN CARRILLO (LOC.EL CUAREJO)	186,530.00
12331080041	TELESECUNDARIA MELCHOR OCAMPO (LOC.BLANCO DE ARRIBA)	114,360.00
12331080042	TELESECUNDARIA JAIME NUNO (LOC.SANTA RITA DEL SOTOL)	117,660.00
12331080043	ID-12865 ESCUELA RURAL PONCIANO ARRIAGA (CEDRAL)	488,000.00
12331080044	ID-12866 PRIMARIA IGNACIO LOPEZ RAYON (SAN RAFAEL Y LAGUNILLAS)	1,176,000.00
12331080045	ID-12864 PRIMARIA VICENTE RIVAS PALACIOS	1,135,000.00
12331080046	ESCUELA PRIMARIA MIGUEL HIDALGO(EL CUAREJO)	850,000.00
12331080047	JARDIN DE NIÑOS JUAN GUTENBERG(EL SALADITO)	220,000.00
12331080048	ESCUELA AMADO NERVO(EL SALADITO)	348,000.00
12331080049	ESCUELA COMUNITARIA EL SAUCITO(LA CRUZ)	51,000.00
12331080050	ESCUELA PRIMARIA BENITO JUAREZ(LAS MAJADAS)	322,000.00
12331080051	ESCUELA PRIMARIA BENITO JUAREZ (LAS MAJADAS)	114,000.00
12331080052	TELESECUNDARIA JUAN DE LA BARRERA(NORIA DE DOLORES)	1,034,000.00
12331080053	ESCUELA (NORIA DE DOLORES)	124,472.00
12331080054	PRIMARIA JUSTO SIERRA(RANCHO NUEVO)	469,000.00
12331090000	SECRETARIA DE EDUCACION MUNICIPIO DE ALAQUINES	5,706,513.51
12331090001	JARDIN DE NIÑOS JAIME NUNO (LOC.MARTINEZ)	521,580.00
12331090002	JARDIN DE NIÑOS AMADO NERVO (LOC.SAN JOSE DEL CORINTO)	277,962.00
12331090003	JARDIN DE NIÑOS FEDERAL VENUSTIANO CARRANZA (LOC.LAS TUZAS)	86,140.00
12331090004	PREESCOLAR EMILIANO ZAPATA(LOC. OJO DE AGUA REFORMA Y MAGUEY)	220,746.00
12331090005	ESCUELA PRIMARIA RURAL FRANCISCO VILLA (LOC. NUEVA REFORMA)	679,852.75
12331090006	TELESECUNDARIA FCO.I MADERO (LOC.SAN JOSE DEL CORITO Y DURAZNO)	517,117.51
12331090007	ESCUELA TELESECUNDARIA 5 DE MAYO (LOC.OLLA DEL DURAZNO)	969,294.00
12331090008	KINDER FRANCISCO GONZALEZ BOCANEGRA (LOC.SAN JOSE DEL CORITO Y DURAZNO)	245,525.25
12331090009	ESCUELA PRIMARIA JOSEFA ORTIZ DE DOMINGUEZ(LOC.MARTINEZ)	2,103,306.00
12331090010	ESCUELA PRIMARIA JOSEFA ORTIZ DE DOMINGUEZ (LOC.MARTINEZ M.43)	84,990.00





GOBIERNO DEL ESTADO DE SAN LUIS POTOSÍ
Relación de Bienes Inmuebles que componen el Patrimonio
Poder Ejecutivo
Del 1 de Enero al 30 de Septiembre del 2022

12331100000	SECRETARIA DE EDUCACION MUNICIPIO DE CDVALLES	210,514,609.87
12331100001	JARDIN DE NIÑOS ADOFO LOPEZ MATEOS (LA ESTRIBERA Y ANEXOS)	8,900.00
12331100002	JARDIN DE NIÑOS GUILLERMO FEDERICO FROEBEL(ALVARO OBREGON)	17,180.00
12331100003	JARDIN DE NIÑOS SALVADOR DIAZ MIRON (SAN DIEGUITO)	79,660.00
12331100004	JARDIN DE NIÑOS LAURO AGUIRRE (EL DESENGANO 11)	41,085.00
12331100005	JARDIN DE NIÑOS GUADALUPE VICTORIA (COYOLLES)	11,620.00
12331100006	JARDIN DE NIÑOS ALBERTO COSSIO (GUSTAVO GARMENDIA)	29,925.00
12331100007	JARDIN DE NIÑOS FRANCISCO GONZALEZ BOCANEGRA(EL CUICHE)	6,305.00
12331100008	JARDIN DE NIÑOS MIGUEL HIDALGO (LA PITAHAYA)	48,425.00
12331100009	PREESCOLAR VALENTIN GOMEZ FARIAS (ANTONIO HUICHIMAL)	1,498,020.00
12331100010	ESCUELA PRIMARIA MELCHOR OCAMPO(EL DESENGANO 11)	2,607,680.00
12331100011	PRIMARIA FRANCISCO I MADERO (EL PLATANITO Y ANEXOS)	55,905.00
12331100012	ESCUELA PRIMARIA URBANA FEDERAL 24 DE FEBRERO(ESTACION RASCON)	6,564,660.00
12331100013	ESCUELA PRIMARIA 21 DE MARZO (GUSTAVO GARMENDIA)	64,385.00
12331100014	ESCUELA PRIMARIA EMILIANO ZAPATA (EL CUICHE)	1,417,760.00
12331100015	ESCUELA PRIMARIA BENITO JUAREZ(SAN ANTONIO HUICHIMAL)	2,826,100.00
12331100016	ESCUELA PRIMARIA 22 DE AGOSTO DE 1978 (LA MARINA)	3,045,520.00
12331100017	ESCUELA PRIMARIA REVOLUCION MEXICANA (LAS HUERTAS)	61,325.00
12331100018	ESCUELA PRIMARIA FEDERAL LIBRADO RIBERA(LA ESTRIBA Y ANEXOS)	3,291,310.00
12331100019	ESCUELA PRIMARIA IGNACIO MANUEL ALTAMIRANO (LA ESTRIBA Y ANEXOS)	27,945.00
12331100020	ESCUELA PRIMARIA FRANCISCO GONZALEZ BOCANEGRA(ALVARO OBREGON)	2,509,470.00
12331100021	ESCUELA PRIMARIA VICENTE GUERRERO (LA HINCADA)	6,792,440.00
12331100022	ESCUELA PRIMARIA EMILIANO ZAPATA(SAN DIEGUITO)	1,402,000.00
12331100023	PRIMARIA ALBERGUE LAZARO CARDENAS (LA PITAHAYA)	1,581,970.00
12331100024	ESCEULA TELESECUNDARIA VICENTE GUERRERO(SAN ANTONIO HUICHIMAL)	1,100,220.00
12331100025	ESCUELA TELESECUNDARIA MARIANO ARISTA (LA ESTRIBA Y ANEXOS)	30,400.00
12331100026	ESCUELA TELESECUNDARIA VASCO DE QUIROGA(ALVARO OBREGON)	3,867,380.00
12331100027	TELESECUNDARIA FRANCISCO I MADERO (SAN MIGUEL EL SIDRAL)	7,748.51
12331100028	ESCUELA TELESECUNDARIA JUVENTINO ROSAS (SAN DIEGUITO)	87,560.00
12331100029	ESCUELA TELESECUNDARIA S/N (EL DESENGANO II)	42,305.00
12331100030	ESCUELA TELESECUNDARIA IGNACIO ALLENDE (GUSTAVO GARMENDIA)	54,125.00
12331100031	TELESECUNDARIA EMILIANO ZAPATA (EL PLATANITO Y ANEXAS)	46,356.00
12331100032	TELESECUNDARIA SOR JUANA INES DE LA CRUZ (EL CUICHE)	11,445.00
12331100033	ESCUELA TELESECUNDARIA S/N (LAS HUERTAS)	49,445.00
12331100034	ESCUELA SECUNDARIA PLAN DE SAN LUIS (LA HINCADA)	2,931,460.00
12331100035	JARDIN DE NIÑOS NACIONES UNIDAD (ESTACION RASCON)	47,525.00
12331100036	JARDIN DE NIÑOS AXAYACATL (LA MARINA)	27,420.00
12331100037	JARDIN DE NIÑOS JUVENTINO ROSAS (LAS HUERTAS)	27,965.00
12331100038	JARDIN DE NIÑOS MANUEL GUTIERREZ NAJERA (LA ESTRIBA Y ANEXOS)	24,065.00
12331100039	JARDIN DE NIÑOS MELCHOR OCAMPO (CERRO ALTO)	35,645.00
12331100040	JARDIN DE NIÑOS MARIANO ABASOLO(LOS SABINOS NUMERO DOS)	50,625.00
12331100041	PREESCOLAR ALVARO ABREGON (SAN MIGUEL EL SIDRAL)	6,984.00
12331100042	JARDIN DE NIÑOS JULIAN CARRILLO (ZOCOHUITE)	9,372,920.00
12331100043	JARDIN DE NIÑOS AMADO NERVO (SAN MATEO)	27,985.00
12331100044	JARDIN DE NIÑOS JOSE VASCONCELOS (EL ASULEJO)	24,280.00
12331100045	JARDIN DE NIÑOS ALMENDRITA (TANTOBAL)	72,567.36
12331100046	JARDIN DE NIÑOS ITZCUATL (LA PILA)	25,100.00





GOBIERNO DEL ESTADO DE SAN LUIS POTOSÍ
Relación de Bienes Inmuebles que componen el Patrimonio
Poder Ejecutivo
Del 1 de Enero al 30 de Septiembre del 2022

12331100047	JARDIN DE NIÑOS FRAY PEDRO DE GANTE (LA TECONALA)	50,365.00
12331100048	JARDIN DE NIÑOS ADOLFO LOPEZ MATEOS (OJO DE AGUA)	37,480.00
12331100049	JARDIN DE NIÑOS FANNY (LA INCADA)	52,245.00
12331100050	JARDIN DE NIÑOS MIGUEL HIDALGO Y COSTILLA (LA HINCADA)	38,500.00
12331100051	PRIMARIA MARIANO JIMENEZ (MONTECILLOS)	53,245.00
12331100052	ESCUELA PRIMARIA RICARDO FLORES MAGON (LOS SABINOS NUMERO DOS)	2,433,520.00
12331100053	ESCUELA PRIMARIA MIGUEL HIDALGO (LAS PITAS)	238,805.00
12331100054	PRIMARIA RURAL FEDERAL MARTIRES DE LA REVOLUCION (SAN MATEO)	1,035,940.00
12331100055	SEGE (COYOLÉS)	2,018,350.00
12331100056	SEGE (CAMILLAS)	49,840.00
12331100057	SEGE (LA LOMA)	49,425.00
12331100058	PRIMARIA MARTIRES DEL 57 (EL AZULEJO)	57,345.00
12331100059	PRIMARIA FEDERAL RURAL BENITO JUAREZ (TANTOBAL)	2,300,060.00
12331100060	ESCUELA PRIMARIA RURAL FEDERAL MIGUEL HIDALGO (LA PILA)	47,600.00
12331100061	ESCUELA PRIMARIA FEDERAL AQUILES SERDAN (OJO DE AGUA)	52,260.00
12331100062	ESCUELA PRIMARIA NARCIZO MENDOZA (CERRO ALTO)	55,025.00
12331100063	PRIMARIA MIGUEL HIDALGO Y COSTILLA (FLORES Y ANEXOS)	696,850.00
12331100064	ESCUELA PRIMARIA DOMINGO ARENAS (LEON GARCIA)	10,486,990.00
12331100065	ESCUELA PRIMARIA PATRIA (LA TECONALA)	1,087,000.00
12331100066	PRIMARIA ALVARO OBREGON (ZOCOHUITE)	67,465.00
12331100067	ESCUELA PRIMARIA NUEVAS GENERACIONES (PLAN DE AYALA)	3,345,620.00
12331100068	ESCUELA PRIMARIA RURAL 16 DE SEPTIEMBRE (EL DETALLE)	45,525.00
12331100069	ESCUELA PRIMARIA LAZARO CARDENAS (LA HINCADA)	4,860,620.00
12331100070	ESCUELA PRIMARIA FRNACISCO VILLA (EL LOBO Y ANEXOS)	1,827,530.00
12331100071	ESCUELA SECUNDARIA TECNICA NO.13 (ESTACION RASCON)	7,924,980.00
12331100072	ESCUELA SECUNDARIA TECNICA NO.46 (OJO DE AGUA)	12,954,170.00
12331100073	TELESECUNDARIA EMILIANO ZAPATA (EL AZULEJO)	50,125.00
12331100074	SEGE (COYOLÉS M.4)	978,810.00
12331100075	TELESECUNDARIA VALENTIN GOMEZ FARIAS (MONTECILLOS)	50,285.00
12331100076	TELESECUNDARIA FRANCISCO GONZALEZ BOCANEGRA (ZOCOHUITE)	84,000.00
12331100077	TELESECUNDARIA JOSEFA ORTIZ DE DOMINGUEZ (SAN MATEO)	713,070.00
12331100078	TELESECUNDARIA LAZARO CARDENAS DEL RIO (TANTOBAL)	1,250,750.00
12331100079	ESCUELA TELESECUNDARIA PONCIANO ARRIAGA (CERRO ALTO)	58,045.00
12331100080	TELESECUNDARIA S/N (LOS SABINOS NUMERO DOS)	1,873,990.00
12331100081	ESCUELA TELESECUNDARIA FRAY PEDRO DE GANTE (LAS PITAS)	762,450.00
12331100082	ESCUELA TELESECUNDARIA FRANCISCO GONZALEZ BOCANEGRA (EL LOBO Y ANEXOS)	84,345.00
12331100083	ESCUELA TELESECUNDARIA ANTONIO DIAZ SOTO Y GAMA (LA PILA)	39,185.00
12331100084	ESCUELA TELESECUNDARIA S/N (LA CONCEPCION)	692,800.00
12331100085	ESCUELA TELESECUNDARIA S/N (LAS FLORES Y ANEXOS)	36,205.00
12331100086	ID.-10517 TELESECUNDARIA JUVENTINO ROSAS(SAN DIEGUITO)	2,182,467.00
12331100087	ID.-10530 TELESECUNDARIA FRANCISCO GONZALEZ BOCANEGRA (CD. VALLES)	1,927,004.00
12331100088	ID.-10522 TELESECUNDARIA FRANCISCO GONZALEZ BOCANEGRA(ZOCOHUITE)	2,343,947.00
12331100089	ID.-10468 JARDIN DE NIÑOS SALVADOR DIAZ MIRON(SAN DIEGUITO)	2,177,136.00
12331100090	ID.-10487 PRIMARIA MARTIREZ DEL 57(AZULEJO)	2,929,678.00
12331100091	ID.-10457 JARDIN DE NIÑOS ALMENDRITA	1,807,990.00
12331100092	ID.-10501 PRIMARIA ALVARO OBREGON (ZOCOHUITE)	2,978,517.00
12331100093	ID.-10479 PRIMARIA 21 DE MARZO	2,676,786.00





GOBIERNO DEL ESTADO DE SAN LUIS POTOSÍ
Relación de Bienes Inmuebles que componen el Patrimonio
Poder Ejecutivo
Del 1 de Enero al 30 de Septiembre del 2022

12331100094	ID.-10497 PRIMARIA REVOLUCIONES MEXICANAS (LAS HUERTAS)	3,677,206.00
12331100095	ID.-10527 TELESECUNDARIA PONCIANO ARRIAGA(CERRO ALTO)	0.00
12331100096	ID.-10491 PRIMARIA NARCISO MENDOZA(CERRO ALTO)	2,298,242.00
12331100097	ID.-10476 PRIMARIA FRANCISCO I MADERO(EL PLATANITO)	1,988,639.00
12331100098	ID.-10521 TELESECUNDARIA IGNACIO ALLENDE(JUSTAVO GERMENDIA)	1,742,052.00
12331100099	ID.-10490 PRIMARIA AQUILES SERDAN (OJ DE AGUA)	3,409,863.00
12331100100	ID.-10478 PRIMARIA MARIANO JIMENEZ (MONTECILLOS)	1,075,817.00
12331100101	ID.-10461 JARDIN DE NIÑOS FANNY ANITUA (LA HINCADA)	1,644,309.00
12331100102	ID.-10452 JARDIN DE NIÑOS MARIANO AVASOLO(LOS SABINOS)	1,258,212.00
12331100103	ID.-10459 JARDIN DE NIÑOS PEDRO GANTE (LA TOCONALA)	740,118.00
12331100104	ID.-10520 TELESECUNDARIA VELENTIN GOMEZ FARIAS(MONTECILLOS)	3,671,095.00
12331100105	ID.-10513 TELESECUNDARIA EMILIANO ZAPATA (EL AZULEJO)	1,807,362.00
12331100106	ID.-10484 PRIMARIA BENITO JUAREZ(CAMILLAS)	1,500,219.00
12331100107	ID.-10532 TELESECUNDARIA JULIAN CARRILLO(LAS HUERTAS)	1,511,582.00
12331100108	ID.-10485 PRIMARIA HERMANOS GALEANA(LA LOMA)	1,556,822.00
12331100109	ID.-10473 JARDIN DE NIÑOS BILINGUE MIGUEL HIDALGO(LA PITAHAYA)	679,870.00
12331100110	ID.-10489 PRIMARIA MIGUEL HIDALGO Y COSTILLA (LA PILA)	2,417,726.00
12331100111	ID.-10450 JARDIN DE NIÑOS NACIONES UNIDAS (ESTACION RASCON)	3,335,094.00
12331100112	ID.-10523 TELESECUNDARIA EMILIANO ZAPATA (EL PLATANITO)	2,219,732.00
12331100113	ID.-10503 PRIMARIA 16 DE SEPTIEMBRE(EL DETALLE)	1,052,107.00
12331100114	ID.-10519 TELESECUNDARIA LAZARO CARDENAS(EL DESENGAÑO 11)	1,627,146.00
12331100115	ID.-10469 JARDIN DE NIÑOS LAURO AGUIRRE)	767,993.00
12331100116	ID.-10531 TELESECUNDARIA ANTONIO DIAZ SOTO (LA PILA)	1,777,997.00
12331100117	ID.-10462 JARDIN DE NIÑOS MIGUEL HIDALGA (LA HINCADA)	1,636,353.00
12331100118	ID.-10460 JARDIN DE NIÑOS ADOLFO LOPEZ MATEOS(OJO DE AGUA)	1,675,570.00
12331100119	ID.-10451 JARDIN DE NIÑOZ MELCHOR OCAMPO(CERRO ALTO)	675,811.00
12331100120	ID.-10535 TELESECUNDARIA CRISTOBAL COLON (LAS FLORES)	923,000.00
12331100121	ID.-10434 TELESECUNDARIA CARLOS JONGUITUD BARRIOS	1,136,849.00
12331100122	ID.-1514 TELESECUNDARIA MARIANO ARISTA(LA ESTRIBA)	1,409,723.00
12331100123	ID.-10471 JARSIN DE NIÑOS DAVID ALBERTO COSSIO(GUSTAVO GARDENIA)	870,506.00
12331100124	ID.-JARDIN DE NIÑOS JAMADO NERVO(SAN MATEO)	644,192.00
12331100125	ID.-10464 JARDIN DE NIÑOS JUVENTINO ROSAS(LAS HUERTAS)	753,231.00
12331100126	ID.-10499 PRIMARIA IGNACIO MANUEL ALTAMIRANO (LA ESTRIBA)	1,117,701.00
12331100127	ID.-10463 JARDIN DE NIÑOS AXACATATL(LAMARINA)	854,517.00
12331100128	ID.-10458 JARDIN DE NIÑOS UTZCOATL(LA PILA)	794,818.00
12331100129	ID.-10456 JARDIN DE NIÑOS JOSE VASCONCELOS(EL AZULEJO)	707,424.00
12331100130	ID.-10465 JARDIN DE NIÑOS MANUEL GUTIERREZ NAJERA (LA ESTRIBA)	792,164.00
12331100131	ID.-1467 JARDIN DE NIÑOS GUILLERMO FEDERICO FROEBEL (ALVARO OBREGON)	771,959.00
12331100132	ID.-10470 JARDIN DE NIÑOS GUADALUPE VICTORIA (COYOLES)	523,178.00
12331100133	ID.-10525 TELESECUNDARIA SOR JUANA INES DE LA CRUZ(EL CUICHE)	801,974.00
12331100134	ID.-10466 JARDIN DE NIÑOS ADOLFO LOPEZ MATEOS(LA ESTRIBA)	427,974.00
12331100135	ID.-10516 TELESECUNDARIA FRANCISCO I MADERO (SAN MIGUEL)	665,141.00
12331100136	ID.-10453 JARDIN DE NIÑOS ALVARO OBREGON(SAN MIGUEL)	355,478.00
12331100137	ID.-10472 JARDIN DE NIÑOS FRANCISDCO GONZALEZ BOCANEGRA(EL CUICHE)	326,416.00
12331100138	ID.-10449 JARDIN DE NIÑOS GIOTTO	6,983,800.00
12331100139	ID.-2895 ESCUELA PRIMARIA CAÑADA VERDE CHARCAS	2,024,298.00
12331100140	ID.-2906 DE NIÑOS MIGUEL HIDALGO (LAGUNA SECA)	444,760.00





GOBIERNO DEL ESTADO DE SAN LUIS POTOSÍ
Relación de Bienes Inmuebles que componen el Patrimonio
Poder Ejecutivo
Del 1 de Enero al 30 de Septiembre del 2022

12331100141	ID.-2907 JARDIN DE NIÑOS PRIMO FELICIANO VELAZQUEZ (MIGUEL HIDALGO LAGUNA SECA)	262,932.00
12331100142	ID.-2903 JARDIN DE NIÑOS TEODORO TORRES 8MIGUEL HIDALGO LAGUNA SECA)	2,695,529.00
12331100143	ID.-2909 ESCUELA PRIMARIA RURAL LERDO DE TEJADA (LA NORIA)	492,554.00
12331100144	ID.-2910 ESCUELA PRIMARIA LERDO DE TEJADA (NORIA PINTA)	208,576.00
12331100145	ID.-2911 JARDIN DE NIÑOS ISMAEL SALAS (NORIA PINTA)	320,060.00
12331100146	ID.-2912 ESCUELA PRIMARIA RAFAEL RAMIREZ (POCITOS)	1,493,605.00
12331100147	ID.-2913 TELESECUNDARIA MANUEL JOSE OTHON (POCITOS)	1,380,792.00
12331100148	ID.-2914 JARDIN DE NIÑOS ARCOIRIS (POCITOS)	595,726.00
12331100149	ID.-2915 JARDIN DE NIÑOS JULIAN CARRILLO SAN JUAN DEL TUZAL	681,525.00
12331100150	ID.-2916 ESCUELA RURAL DAMIAN CARMONA (IGNACIO ALDAMA LAS ANIMAS)	1,990,045.00
12331100151	ID.-3377 ESCUELA PRIMARIA GUADALUPE VICTORIA (SANTA ANA DE ZARAGOZA)	851,941.00
12331100152	ID.-3378 JARDIN DE NIÑOS TEODORO LARRET (SANTA ANA DE ZARAGOZA)	939,829.00
1233110000	SECRETARIA DE EDUCACION MUNICIPIO DE CHARCAS	18,120,566.00
12331100001	JARDIN DE NIÑOS JOSE VASCONCELOS (GUADALUPE VICTORIA)	32,025.00
12331100002	JARDIN DE NIÑOS ARCOIRIS (POCITOS)	8,917.00
12331100003	JARDIN DE NIÑOS JOSE MARIANO JUMENEZ (ELORZA)	32,845.00
12331100004	JARDIN DE NIÑOS TOMASA ESTEVES (COYOTILLOS)	31,220.00
12331100005	JARDIN DE NIÑOS JUAN JACOBO ROUSSEAU(MANUEL HIDALGO LAGUNILLAS)	14,945.00
12331100006	JARDIN DE NIÑOS JUAN RULFO(JOSE MA.MORELOS-NORIA DE GUTIER9	50,480.00
12331100007	JARDIN DE NIÑOS GENOVEVO RIVAS GUILLEN (LO DE ACOSTA)	24,505.00
12331100008	KINDER PASTORCITO (CANADA VERDE)	60,305.00
12331100009	JARDIN DE NIÑOS EVA SAMANO DE LOPEZ MATEOS (ELORZA)	26,565.00
12331100010	JARDIN DE NIÑOS MARIANO MATAMOROS (AQUILES SERDAN)	55,400.00
12331100011	PRIMARIA GUADALUPE VICTORIA (SANTA ANA DE ZARAGOZA)	24,785.00
12331100012	PRIMARIA IGNACIO ZARAGOZA (SANTA ANA DE ZARAGOZA)	54,105.00
12331100013	PRIMARIA JOSE MARIA MORELOS (CANADA VERDE)	2,024,298.00
12331100014	PRIMARIA FEDERAL RAFAEL RAMIREZ (POCITOS)	20,231.00
12331100015	PRIMARIA FRANCISCO I MADERO (ELORZA)	97,825.00
12331100016	PRIMARIA RURAL FEDERAL EMILIANO ZAPATA (GPE.VICTORIA)	131,005.00
12331100017	PRIMARIA LEANDRO VALLE (COYOTILLOS)	100,845.00
12331100018	PRIMARIA RURAL FED.JOSE MARIA MORELOS (JOSE MA.MORELOS)	34,440.00
12331100019	ESCUELA PRIMARIA PLAN DE AYALA (EMILIANO ZAPATA)	204,285.00
12331100020	PRIMARIA FEDERAL RURAL PROF.IGNACIO GOMEZ (SAN JUAN DE TUZAL)	202,265.00
12331100021	PRIMARIA ALVARO OBREGON (ALVARO OBREGON-LOS CHARCOS)	65,405.00
12331100022	PRIMARIA FEDERAL PONCIANO ARRIAGA (FCO. I MADERO)	39,745.00
12331100023	PRIMARIA HERNAN CORTES (MIGUEL HGO.-LAGUNA SECA)	208,260.00
12331100024	PRIMARIA MIGUEL HIDALGO (MIGUEL HIDALGO-LAGUNA SECA)	47,745.00
12331100025	PRIMARIA JOSE MARIA PINO SUAREZ (LO DE ACOSTA)	69,765.00
12331100026	PRIMARIA RURAL FEDERAL MARIANO ARISTA (LO DE ACOSTA)	17,425.00
12331100027	PRIMARIA GABRIEL LEYVA (CHUPADEROS)	44,320.00
12331100028	PRIMARIA CARLOS A. CARRILLO(ELORZA)	26,445.00
12331100029	PRIMARIA HERMENEGILDO GALEANA (NORIA DEL CERRO GORDO)	122,105.00
12331100030	PRIMARIA RICERDO FLORES MAGON (MIGUEL HGO.LAGUNA SECA)	77,720.00
12331100031	PRIMARIA EMILIANO ZAPATA (MIGUEL HGO.LAGUNA SECA)	60,100.00
12331100032	TELESECUNDARIA PONCIANO ARRIAGA (CHUPADEROS)	43,940.00
12331100033	TELESECUNDARIA MANUEL JOSE OTHON (LO DE ACOSTA)	21,045.00
12331100034	TELESECUNDARIA FRANCISCO GONZALEZ BOCANEGRA (GPE.VICTORIA)	31,545.00





GOBIERNO DEL ESTADO DE SAN LUIS POTOSÍ
Relación de Bienes Inmuebles que componen el Patrimonio
Poder Ejecutivo
Del 1 de Enero al 30 de Septiembre del 2022

12331110035	TELESECUNDARIA VENUSTIANO CARRANZA (COYOTILLOS)	38,685.00
12331110036	TELESECUNDARIA JULIAN CARRILLO (EMILIANO ZAPATA)	94,785.00
12331110037	TELESECUNDARIA FCO.JAVIER MINA (SAN JUAN DEL TUZAL)	29,365.00
12331110038	TELESECUNDARIA FRANCISCO I MADERO(FCO. I MADERO)	77,265.00
12331110039	TELESECUNDARIA JULIAN CARRILLO (MIGUEL HGO. LAGUNA SECA)	49,445.00
12331110040	PRIMARIA FEDERAL ALVARO OBREGON (ALVARO OBREGON -LOS CHARCOS)	2,692,264.00
12331110041	PRIMARIA RURAL FED. JOSE MARIA MORELOS (JOSE MA.MORELOS)	33,060.00
12331110042	PRIMARIA LEANDRO VALLE (COYOTILLOS)	80,100.00
12331110043	PRIMARIA LEANDRO VELLE (COLLOTILLOS M-29)	7,225.00
12331110044	PRIMARIA FRANCISCO I MADERO (ELORZA ZONA Z)	290,320.00
12331110045	JARDIN DE NIÑOS GIOTTO (LOC. 01)	118,588.00
12331110046	ID.-12892 ESCUELA (AQUILES SERDAN)	1,577,263.00
12331110047	ID.-12894 JARDIN DE NIÑOS ALFONSO RIOS (ALVARO OBREGON)	614,497.00
12331110048	ID.-12896 ESCUELA MIGUEL GONZALEZ BOCANEGRA(CAÑADA VERDE)	3,795,931.00
12331110049	ID.-12897 KINDER MARIA CURIE (CHUPADEROS)	274,969.00
12331110050	ID.-12898 PRIMARIA IGNACIO ALLENDE (CHUPADEROS)	1,281,234.00
12331110051	ID.-12899 JARDIN DE NIÑOS (EMILIANO ZAPATA)	563,085.00
12331110052	ID.-12900 JARDIN DE NIÑOS (FRANCISCO I MADERO)	324,955.00
12331110053	ID.-12901 ESCUELA PRIMARIA MELCHOR OCAMPO (FRANCISCO I.MADERO)	120,431.00
12331110054	ID.-12902 ESCUELA TELESECUNDARIA JUAN ALVAREZ (JOSE MARIA MORELOS)	817,403.00
12331110055	ID.-12903 ESCUELA PRIMARIA PLAN DE SAN LUIS(LOS ACOSTA)	464,440.00
12331110056	ID.-12904 ESCUELA PRIMARIA 30 DE ABRIL (LOS ACOSTA)	224,595.00
12331110057	ID.-12905 ESCUELA PRIMARIA PLAN DE MACARENO (LOS ACOSTA)	443,805.00
12331120000	SECRETARIA DE EDUCACION MUNICIPIO DE GUADALCAZAR	53,486,555.00
12331120001	JARDIN DE NIÑOS MARIANO JIMENEZ (GUADALUPE)	36,145.00
12331120002	JARDIN DE NIÑOS CESAREO CASTRO (ABREGO)	43,800.00
12331120003	JARDIN DE NIÑOS JUSTO SIERRA (EL HUIZACHE)	54,128.00
12331120004	KINDER LAUREANA WRITE GONZALEZ (SAN CARLOS)	46,285.00
12331120005	JARDIN DE NIÑOS JOSE MARIA PINO SUAREZ (LOS AMOLES)	52,085.00
12331120006	KINDER BENITO JUAREZ (PUERTO DE LAS CLAVELLINAS)	56,285.00
12331120007	JARDIN DE NIÑOS LUIS PASTEUR (NUÑEZ Y ANEXAS)	21,805.00
12331120008	JARDIN DE NIÑOS AMADO NERVO (NUÑEZ Y ANEXOS)	26,060.00
12331120009	JARDIN DE NIÑOS GUADALUPE VBICTORIA (PUERTA DE JESUS MARIA)	57,656.00
12331120010	JARDIN DE NIÑOS QUETZALCOATL (LA HINCADA)	49,231.00
12331120011	JARDIN DE NIÑOS LEONARDO DA VINCI (LA NEGRITA)	56,325.00
12331120012	JARDIN DE NIÑOS JOSE GUADALUPE DE ANDA (LA NEGRITA)	48,465.00
12331120013	JARDIN DE NIÑOS IGNACIO ALLENDE (LA NEGRITA)	50,348.00
12331120014	JARDIN DE NIÑOS JAIME NUNO (POZAS DE SANTA ANA)	49,620.00
12331120015	JARDIN DE NIÑOS ESTEFANIA CASTAÑEDA (NORIA DEL REFUGIO)	48,305.00
12331120016	JARDIN DE NIÑOS MIGUEL RAMOS ARIZPE (LA VENTANA)	37,485.00
12331120017	JARDIN DE NIÑOS VICENTE GUERRERO (LA VENTANA)	48,025.00
12331120018	JARDIN DE NIÑOS MA.ELENA CHANES (SAN JUAN SIN AGUA)	8,880.00
12331120019	JARDIN DE NIÑOS FELIZ F. POLAVICINI (SAN JUAN SIN AGUA)	75,848.00
12331120020	JARDIN DE NIÑOS MIGUEL DE SERVANTES SAAVEDRA (LA POLVORA)	26,648.00
12331120021	JARDIN DE NIÑOS JOSE ANGEL CENICEROS (SANTO DOMINGO)	31,585.00
12331120022	JARDIN DE NIÑOS FRAY MOTOLINIA (BUENA VISTA)	23,585.00
12331120023	KINDER FEDERICO FRUEVEL (LA NEGRITA)	52,028.00





GOBIERNO DEL ESTADO DE SAN LUIS POTOSÍ
Relación de Bienes Inmuebles que componen el Patrimonio
Poder Ejecutivo
Del 1 de Enero al 30 de Septiembre del 2022

12331120024	ESCUELA SANTIAGO FELIPE XICOTENCATL (EL PEYOTE)	62,408.00
12331120025	ESCUELA MIGUEL AZUA (EL QUELITAL)	32,965.00
12331120026	JARDIN DE NIÑOS FERNANDO MONTES DE OCA (SAN AGUSTIN)	37,024.00
12331120027	ESCUELA PRIMARIA DIVISION DEL NORTE (SANTA RITA DEL ROCIO)	52,081.00
12331120028	ESCUELA PRIMARIA VENUSTIANO CARRANZA (SAN JUAN SIN AGUA)	60,185.00
12331120029	PRIMARIA EMILIANO ZAPATA (EL HUIZACHE)	79,208.00
12331120030	ESCUELA EMILIANO ZAPATA (EL QUELITAL)	162,225.00
12331120031	ESCUELA PRIMARIA IGNACIO LOPEZ RAYO (SAN CARLOS)	28,345.00
12331120032	JARDIN DE NIÑOS ADOLFO RUIZ CORTINES (EL MILAGRO)	47,381.00
12331120033	ESCUELA PRIMARIA RURAL FEDERAL HIMNO NACIONAL (EL FRAILE 9	52,665.00
12331120034	ESCUELA PRIMARIA RURAL EMILIANO ZAPATA (EL FRAILE)	37,725.00
12331120035	ESCUELA PRIMARIA FEDERAL LIBRADO RIVERA (LOS AMOLES)	125,065.00
12331120036	ESCUELA PRIMARIA MIGUEL HIDALGO (EL REALEJO)	63,278.00
12331120037	ESCUELA PRIMARIA MIGUEL BARRAGAN (LA CLAVELLINA)	65,165.00
12331120038	ESCUELA PRIMARIA FRANCISCO GONZALEZ BOCANEGRA (NUÑEZ Y ANEXOS)	56,565.00
12331120039	ESCUELA PRIMARIA EMILIANO ZAPATA (NUÑEZ Y ANEXOS)	37,385.00
12331120040	ESCUELA PRIMARIA MANUEL AVILA CAMACHO (PUERTA DE JESUS MARIA)	36,856.00
12331120041	PRIMARIA FRANCISCO I MADERO (SAN CRISTOBAL)	202,898.00
12331120042	ESCUELA PRIMARIA JOSE MARIA MORELOS Y PAVON (EL MILAGRO)	188,206.00
12331120043	ESCUELA PRIMARIA BENITO JUAREZ (NORIA DEL REFUGIO)	147,425.00
12331120044	PRIMARIA PONCIANO ARRIAGA (EL JILOTE)	64,025.00
12331120045	ESCUELA PRIMARIA MIGUEL HIDALGO (SAN AGUISTIN)	34,905.00
12331120046	ESC.PRIM.RURAL FEDERAL PROF.AURELIO MANRIQUE (LA VANTANA)	51,745.00
12331120047	ESC.PRIM.RURAL FEDERAL ANTONIO DIAZ SOTO Y GAMA (LA VENTANA)	50,125.00
12331120048	ESCUELA PRIMARIA EMILIANO ZAPATA (PRESA DE GUADALUPE)	49,965.00
12331120049	ESCUELA PRIMARIA RURAL PLAN DE SAN LUIS (LA POLVORA)	57,125.00
12331120050	ESCUELA PRIMARIA GENOVEVO RIVAS GUILLEN (SANTO DOMINGO)	60,765.00
12331120051	ESCUELA PRIMARIA PROGRESO AGRARIO (BUENA VISTA)	148,020.00
12331120052	ESC.PRIMARIA ADOLFO LOPEZ MATEOS (LA NEGRITA)	285,998.00
12331120053	ESCUELA PRIMARIA BENITO JUAREZ (EL PEYOTE)	254,378.00
12331120054	ESCUELA PRIMARIA NICOLAS BRAVO (EL ORO)	122,465.00
12331120055	ESCUELA PRIMARIA IGNACIO ZARAGOZA (SAN JUAN SIN AGUA)	75,405.00
12331120056	ESCUELA TELESECUNDARIA PEDRO VALLEJO (ABREGO)	671,285.00
12331120057	ESCUELA TELESECUNDARIA PROGRESO (SAN JUAN SIN AGUA)	66,825.00
12331120058	ESCUELA TELESECUNDARIA HERMEREJILDO GALEANA (SAN JUAN SIN AGUA)	63,638.00
12331120059	TELESECUNDARIA NIÑOS HEROES (EL HUIZACHE)	79,268.00
12331120060	ESCUELA TELESECUNDARIA GUADALUPE VICTORIA (SAN CARLOS)	46,885.00
12331120061	ESCUELA SECUNDARIA TECNICA(POZAS DE SANTA ANA)	1,008,418.00
12331120062	ANEXO ESCUELA TECNICA NO55(POSAS DE SANTA ANA)	7,403,000.00
12331120063	ANEXO 111 ESC.SECUNDARIA TECNICA NO.55 (POZAS DE SANTA ANA)	550,170.00
12331120064	ESCUELA COMINITARIA C.MARIANO(LOS ANTEOJOS)	120,000.00
12331120065	ESCUELA PRIMARIA HONORATO C.(POZO DE ACUÑA)	2,714,000.00
12331120066	ESCUELA PRIMARIA (LA VENTANA)	3,814,000.00
12331120067	ESCUELA PRIMARIA FRANCISCO VILLA (LAS NEGRITAS)	2,309,000.00
12331120068	ESCUELA PRIMARIA RURAL ELFEGOBLAS NEDRITAS)	2,918,000.00
12331120069	ESCUELA PRIMARIA BENITO JUAREZ(POZAS DE SANTA ANA)	8,776,000.00
12331120070	ESCUELA PRIMARIA (POZAS DE SANTA ANA)	469,548.00





GOBIERNO DEL ESTADO DE SAN LUIS POTOSÍ
Relación de Bienes Inmuebles que componen el Patrimonio
Poder Ejecutivo
Del 1 de Enero al 30 de Septiembre del 2022

12331120071	ESCUELA PRIMARIA (POZAS DE SANTA ANA)	129,052.00
12331120072	ESCUELA(SAN JUAN SIN AGUA)	579,506.00
12331120073	JARDIN DENIÑOS BERTHA VON G.(SAN CRISTOBAL)	375,000.00
12331120074	JARDIN DE NIÑOS (TERRENO DE LAS POZAS)	351,000.00
12331120075	ESCUELA PRIMARIA(LA VERDOLAGA)	184,209.00
12331120076	ESCUELA PREPARATORIA(LA VERDOLAGA)	30,697.00
12331120077	JARDIN DE NIÑOS (EL,ORO)	810,000.00
12331120078	JARDIN DE NIÑOS IGNACIO ZARAGOZA(POZO DE ACUÑA)	451,000.00
12331120079	JARDIN DE NIÑOS NARCIZO MENDOZA(EL FRAILE)	458,000.00
12331120080	JARDIN DE NIÑOS(SAN CRISTOBAL)	125,000.00
12331120081	JARDIN DE NIÑOS(EL REALEJO)	377,000.00
12331120082	ESCUELA PRIMARIA (SAN LUIS SIN AGUA)	240,451.00
12331120083	ESCUELA (EL QUELITAL)	1,416,000.00
12331120084	ESCUELA PRIMARIA ALFREDO Y BON.(LA HICADA)	5,978,000.00
12331120085	ESCUELA PRIMARIA ADOLFO LOPEZ P.(LAS NEGRITAS)	7,141,000.00
12331130000	SECRETARIA DE EDUCACION MUNICIPIO DE MATEHUALA	78,107,573.00
12331130001	PRIMARIA EMILIANO CARRANZA (ENCARNACION DE ABAJO)	2,573,000.00
12331130002	JARDIN DE NIÑOS RAMON LOPEZ VELARDE (LA LAGUNITA)	7,164,000.00
12331130003	JARDIN DE NIÑOS JUAN ESCUTIA (MATEHUALA)	112,254.00
12331130004	JARDIN DE NIÑOS MIGUEL HIDALGO (EL MEZQUITE)	38,494.00
12331130005	JARDIN DE NIÑOS ROSAS DE LA INFANCIA (EL MEZQUITE M.05)	15,291.00
12331130006	JARDIN DE NIÑOS JUVENTINO ROSAS (PASTORIZA)	26,850.00
12331130007	KINDER MIQUEL LERDO DE TEJADA (NORIA DE LA CABRA)	26,000.00
12331130008	JARDIN DE NIÑOS PONCIANO ARRIAGA (ESTANQUE DE AGUA BUENA)	88,256.00
12331130009	JARDIN DE NIÑOS FRANCISCI I. MADERO (ESTANQUE DE AGUA BUENA)	14,756.00
12331130010	KINDER FRANCISCO ZARCO (LA CARBONERA)	11,201.00
12331130011	JARDIN DE NIÑOS MERCEDES VARGAS (RANCHO ALEGRE)	31,763.00
12331130012	JARDIN DE NIÑOS AGUSTIN MELGAR (TANQUE COLORADO)	24,289.00
12331130013	KINDER IGNACIO ZARAGOZA (SAN JUAN DE LOS TROJES)	78,600.00
12331130014	PRIMARIA BRIGIDA GRCIA DE JUAREZ (LA LAGUNITA)	1,768,622.00
12331130015	PRIMARIA ROSARIO CASTELLANOS (MATEHUALA M-172)	10,996,000.00
12331130016	ESCUELA PRIMARIA MESTRO ANTONIO RODRIGUEZ (EL MEZQUITE 9)	27,649.00
12331130017	ESCUELA PRIMARIA MELCHOR OCAMPO (SANTA CLARA)	80,348.00
12331130018	ESCUELA PRIMARIA ANTONIO TORRES (PASTORIZA)	76,088.00
12331130019	PRIMARIA JUSTO SIERRA (NORIA DE LA CABRA)	96,979.00
12331130020	ESCUELA PRIMARIA FRANCISCO I MADERO (ARROYITO DEL AGUA)	166,416.00
12331130021	ESCUELA PRIMARIA INDEPENDENCIA NACIONAL (PIEDRA BLANCA)	41,180.00
12331130022	RURAL FEDERAL GUADALUPE VICTORIA (LA LUZ)	39,398.00
12331130023	PRIMARIA ESCUADRO 201 (ESTANQUE DE AGUA BUENA)	91,756.00
12331130024	PRIMARIA EL PENSADOR MEXICANO (SAN JOSE DE LA VIUDA)	102,369.00
12331130025	PRIMARIA JUAN SARABIA (ESTANQUE DE AGUA BUENA)	128,150.00
12331130026	ESCUELA PRIMARIA FEDERAL REVOLUCION MEXICANA (SANTA ANA)	581,568.00
12331130027	ESCUELA PRIMARIA PONCIANO ARRIAGA (MATEHUALA)	1,454,850.00
12331130028	ESCUELA PRIMARIA 6 DE ENERO 1915 (SAN JOSE DE LOS TROJES)	76,628.00
12331130029	ESCUELA PRIMARIA IGNACIO ALLENDE (MARAVILLAS 9)	78,488.00
12331130030	ESCUELA PRIMARIA GENERAL MARIANO ARISTA (LA CAJA Y ANEXAS)	30,456.00
12331130031	ESCUELA PRIMARIA JUVENTINO ROSAS (RANCHO NUEVO)	228,878.00





GOBIERNO DEL ESTADO DE SAN LUIS POTOSÍ
Relación de Bienes Inmuebles que componen el Patrimonio
Poder Ejecutivo
Del 1 de Enero al 30 de Septiembre del 2022

12331130032	ESCUELA PRIMARIA BENITO JUAREZ (SAN JOSE DE LOS SOTOLES Y ANEXO)	20,525.00
12331130033	ESCUELA PRIMARIA MIGUEL HIDALGO (SAN RAFAEL)	87,265.00
12331130034	PRIMARIA RURAL IGNACIO ZARAGOZA (LA CARBONERA)	16,585.00
12331130035	ESC.RURAL FEDERAL EMILIANO ZAPATA (CERRITO BLANCO)	1,576,000.00
12331130036	ESCUELA PRIMARIA LAZARO CARDENAS (ARROYITO DEL AGUA)	99,436.00
12331130037	ESCUELA PRIMARIA BENITO JUAREZ (BUENE VISTA)	70,148.00
12331130038	ESCUELA TELESECUNDARIA MANUEL J.OTHON (EL MEZQUITE)	146,944.00
12331130039	ESCUELA TELESECUNDARIA FCO.GONZALEZ BOCANEGRA (POZO DE SANTA CLARA)	299,528.00
12331130040	ESCUELA TELESECUNDARIA MANUEL J.OTHON (PASTORIZA)	2,713,000.00
12331130041	ESCUELA TELESECUNDARIA VICENTE GUERRERO (NORIA DE LA CABRA)	2,682,000.00
12331130042	ESCUELA TELESECUNDARIA AMADO NERVO (ESTANQUE DE AGUA BUENA)	75,919.00
12331130043	TELESECUNDARIA FRANCISCO JAVIER MINA (SAN JOSE DE LA VIUDA)	118,909.00
12331130044	TELESECUNDARIA IGNACIO M.ALTAMIRANO (LA CARBONERA)	154,950.00
12331130045	TELESECUNDARIA TTE.JUAN DE LA BARRARA (POCITOS Y RANCHO ALEGRE)	39,133.00
12331130046	ESCUELA TELESECUNDARIA NIÑOS HEROES (SAN JOSE DE LAS TROJES)	136,778.00
12331130047	ESCUELA TELESECUNDARIA BENITO JUAREZ (MARAVILLAS)	59,738.00
12331130048	TELESECUNDARIA MIGUEL HIDALGO (LA CAJA Y ANEXOS)	98,916.00
12331130049	ESCUELA TELESECUNDARIA GRACIANO SANCHEZ (RANCHO NUEVO)	467,798.00
12331130050	ESC.TELESECUNDARIA GRAL. MARIANO ARISTA (SAN JOSE DE LA PEÑA)	208,196.00
12331130051	TELESECUNDARIA FRANCISCO GONZALEZ BOCANEGRA (SAN ANTONIO DE LOS CASTILLOS)	1,864,000.00
12331130052	ESCUELA TELESECUNDARIA PONCIANO ARRIAGA (BUENAVISTA)	39,608.00
12331130053	ANEXO JARDIN DE NIÑOS ROSAS DE LA INFANCIA (EL MEZQUITE)	11,620.00
12331130054	PRIMARIA ROSARIO CASTELLANOS (MATEHUALA M.-173)	12,111,000.00
12331130055	JARDIN DE NIÑOS JUAN DE LA BARRERA	1,158,000.00
12331130056	JARDIN DE NIÑOS BENITO JUAREZ (ARROYITO DEL AGUA)	1,260,000.00
12331130057	ESCUELA PRIMARIA JULIAN CARRILLO (SAN JOSE DE LOS SOTOLES)	2,121,000.00
12331130058	ESCUELA PRIMARIA RURAL BENITO JUAREZ (SANTA LUCIA)	5,580,000.00
12331130059	ESCUELA PRIMARIA JOSE MARIA MORELOS Y PAVON (SAN ANTONIO)	3,276,000.00
12331130060	JARDIN DE NIÑOS JUAN ESCUTIA	259,000.00
12331130061	SEER ESCUELA SECUNDARIA MIGUEL HIDALGO	10,343,000.00
12331130062	KINDER GABRIEL MISTRAL(SAN RAFAEL)	625,000.00
12331130063	PRIMARIA FRANCISCO I MADERO(TANQUE COLORADO)	3,370,000.00
12331130064	ESCUELA PRIMARIA FRANCISCO GONZALEZ (SAN JOSE DE IPOA)	747,000.00
12331140000	SECRETARIA DE EDUCACION MUNICIPIO DE RIOVERDE	1,792,839.00
12331140001	JARDIN DE NIÑOS FEDERAL JOSE CLEMENTE OROZCO (PUERTO DE MARTINEZ)	10,503.00
12331140002	JARDIN DE NIÑOS 5 DE FEBRERO (PLAZUELA)	17,604.00
12331140003	JARDIN DE NIÑOS JUAN DE ASBAJE (EL RIACHUELO -EL PASO)	16,068.00
12331140004	JARDIN DE NIÑOS INDEPENDENCIA DE MEXICO (EL RIACHUELO)	24,876.00
12331140005	JARDIN DE NIÑOS LAZARO CARDENAS DEL RIO (SAN JOSE DE GALINAS)	14,637.00
12331140006	JARDIN DE NIÑOS FEDERICO FRANCOIS CHOPIN (ADJUNTAS)	10,475.00
12331140007	JARDIN DE NIÑOS IGNACIO MANUEL ALTAMIRANO (SALTO Y ANEXOS)	47,049.00
12331140008	JARDIN DE NIÑOS -NIÑOS HEROES (SALTO Y ANEXOS)	12,189.00
12331140009	JARDIN DE NIÑOS AURELIO MANRIQUE (LA LOMA)	12,312.00
12331140010	JARDIN DE NIÑOS JUSTO SIERRA (TANQUE DE SAN JUAN)	20,436.00
12331140011	JARDIN DE NIÑOS ANDRES QUINTANA ROO (PASO DE SAN ANTONIO)	15,060.00
12331140012	JARDIN DE NIÑOS GABRIELA MISTRAL (SANTA RITA)	18,621.00
12331140013	JARDIN DE NIÑOS RICARDO FLORES MAGON (SAN SEBASTIAN)	18,069.00





GOBIERNO DEL ESTADO DE SAN LUIS POTOSÍ
Relación de Bienes Inmuebles que componen el Patrimonio
Poder Ejecutivo
Del 1 de Enero al 30 de Septiembre del 2022

12331140014	JARDIN DE NIÑOS PRIMERO DE MAYO (SAN JOSE DE LAS FLORES)	16,464.00
12331140015	JARDIN DE NIÑOS CARMEN RAMOS DEL RIO (SAN DIEGO)	27,048.00
12331140016	JARDIN DE NIÑOS I DE MAYO (CANOAS)	11,475.00
12331140017	ESCUELA PRIMARIA MIGUEL HIDALGO	12,375.00
12331140018	PRIMARIA CONSTITUCION MEXICANA (SAN JOSE DE GALLUINAS)	47,088.00
12331140019	PRIMARIA CASA EDUCATIVA DEL PUEBLO (SALTO Y ANEXOS)	164,400.00
12331140020	PRIMARIA SENDA DE LA CULTURA (TANQUE DE SAN JUAN)	17,403.00
12331140021	PRIMARIA MELCHOR OCAMPO (PASO DE SAN ANTONIO)	20,355.00
12331140022	PRIMARIA LAZARO CARDENAS (SAN SEBASTIAN)	27,015.00
12331140023	PRIMARIA CUAUHTEMOC (EL CHARCO)	44,460.00
12331140024	PRIMARIA FEDERAL LEANDRO VALLE (SAN DIEGO)	22,147.00
12331140025	PRIMARIA BENITO JUAREZ (SANTA ISABEL Y OBRAJERO)	52,299.00
12331140026	PRIMARIA MEJORAMIENTO CULTURAL (RIO DE BAGRES)	8,671.00
12331140027	PRIMARIA FEDERAL 20 DE NOVIEMBRE (EL RIACHUELO 9	29,151.00
12331140028	PRIMARIA BENITO JUAREZ (EL CHUPADEROS)	46,500.00
12331140029	PRIMARIA RAFAEL MARTINEZ (SALTO Y ANEXOS)	40,851.00
12331140030	PRIMARIA BENITO JUAREZ (SALTO Y ANEXOS 9	23,052.00
12331140031	PRIMARIA JUSTO SIERRA (LA LOMA)	27,807.00
12331140032	PRIMARIA 20 DE NOVIEMBRE (PLAZUELA)	49,368.00
12331140033	PRIMARIA FEDERAL FRANCISCO I MADERO (SAN MARTIN)	26,523.00
12331140034	PRIMARIA VICENTE GUERRERO (SALTO Y ANEXOS)	43,899.00
12331140035	TELESECUNDARIA JUAN SARABIA (MILPITAS)	27,003.00
12331140036	TELESECUNDARIA ESTATAL (SANTA ISABEL Y OBRAJERO)	36,303.00
12331140037	TELESECUNDARIA LAZARO CARDENAS (EL RIACHUELO)	160,320.00
12331140038	TELESECUNDARIA CARLOS JONGITUD BARRIOS (EL RIACHUELO)	9,588.00
12331140039	TELESECUNDARIA EMILIANO PORTES GIL (CANOAS)	28,368.00
12331140040	TELESECUNDARIA MARIANO JIMENEZ (ADJUNTAS)	8,499.00
12331140041	ESCUELA TELESECUNDARIA JOSE LOPEZ PORTILLO (SALTO Y ANEXOS)	36,468.00
12331140042	TELESECUNDARIA MIGUEL BARRAGAN (SALTO Y ANEXOS)	18,183.00
12331140043	ESCUELA TELESECUNDARIA NETZAHUALCOYOTL (SALTO Y ANEXOS)	108,780.00
12331140044	TELESECUNDARIA CARLOS JONGUITUD BARRIOS (SAN JOSE DE LAS FLORES)	6,600.00
12331140045	TELESECUNDARIA PASCUAL GERARDO (REDENCION NACIONAL)	32,751.00
12331140046	ESCUELA TELESECUNDARIA FRANCISCO I MADERO (LA LOMA)	3,197.00
12331140047	TELESECUNDARIA ALMA CAMPESINA (PASO DE SAN ANTONIO)	12,060.00
12331140048	TELESECUNDARIA JUSTO SIERRA (EL CHARCO)	59,388.00
12331140049	ESCUELA TELESECUNDARIA PROFA. ROSA MATA (SAN MARTIN)	64,047.00
12331140050	ESCUELA TELESECUNDARIA JOSEFA ORTIZ DE DOMINGUEZ (SANTA RITA)	41,607.00
12331140051	TELESECUNDARIA JUAN ALVAREZ (SAN DIEGO)	18,072.00
12331140052	TELESECUNDARIA JUAN SARABIA (SAN SEBASTIAN)	8,232.00
12331140053	TELESECUNDARIA MARIANO JIMENEZ (EL RIACHUELO)	72,735.00
12331140054	TELESECUNDARIA JULIAN CARRILLO (TANQUE DE SAN JUAN)	44,388.00
12331150000	SECRETARIA DE EDUCACION MUNICIPIO DE LAGUNILLAS	914,806.00
12331150001	ESCUELA PRIMARIA FRANCISCO GONZALEZ BOCANEGRA (PINHUAN)	91,084.00
12331150002	ESCUELA PRIMARIA MELCHOR OCAMPO (PINHUAN)	20,283.00
12331150003	TELESECUNDARIA RAMON LOPEZ VELARDE (LAGUNA VERDE)	281,145.00
12331150004	ESCUELA PRIMARIA EMILIANO ZAPATA (EL IRADOR)	110,029.00
12331150005	ESCUELA PRIMARIA LAZARO CARDENAS (NIEVES MIRADOR)	66,169.00





GOBIERNO DEL ESTADO DE SAN LUIS POTOSÍ
Relación de Bienes Inmuebles que componen el Patrimonio
Poder Ejecutivo
Del 1 de Enero al 30 de Septiembre del 2022

12331150006	ESCUELA PRIMARIA FRANCISCO I MADERO (LA REFORMA)	93,409.00
12331150007	ESCUELA TELESECUNDARIA FCO.GONZALEZ BOCANEGRA (PINHUAN)	49,800.00
12331150008	ESCUELA TELESECUNDARIA FRANCISCO JAVIER MINA (PINHUAN)	13,444.00
12331150009	TELESECUNDARIA FRANCISCO VILLA (NIEVES.MIRADOR Y REFORMA)	69,049.00
12331150010	JARDIN DE NIÑOS GUILLERMO AGUIRRE FIERRO (PINHUAN)	31,320.00
12331150011	TELESECUNDARIA MIGUEL HIDALGO (LA PRESA)	89,074.00
12331160000	SECRETARIA DE EDUCACION MUNICIPIO DE RAYON	153,375.00
12331160001	JARDIN DE NIÑOS CUAUHTEMOC (VAQUEROS)	7,720.00
12331160002	JARDIN DE NIÑOS JOSE MA.MORELOS Y PAVON (AMOLADERAS)	8,046.00
12331160003	ESCUELA PRIMARIA MIGUEL HIDALGO (VAQUEROS)	512.00
12331160004	ESCUELA PRIMARIA CUAUHTEMOC (CERRITO DE LA CRUZ)	27,976.00
12331160005	ESC.PRIMARIA RURAL FEDERAL LEONA VICARIO (AMOLADERAS)	14,446.00
12331160006	ESCUELA TELESECUNDARIA VICENTE GUERRERO (CERRITO DE LA CRUZ)	26,171.00
12331160007	ESCUELA TELESECUNDARIA GENERAL LAZARO CARDENAS (AMOLADERAS)	39,701.00
12331160008	ESCUELA TELESECUNDARIA JUAN DE LA BARRERA (SAN FELIPE DE JESUS)	8,032.00
12331160009	ESCUELA PRIMARIA MIGUEL HIDALGO (VAQUEROS)	20,771.00
12331170000	SECRETARIA DE EDUCACION MUNICIPIO DE CAXCATLAN	18,718,875.00
12331170001	JARDIN DE NIÑOS VICENTE GUERRERO (CUILONICO Y ANEXAS TEPETLANCO)	28,650.00
12331170002	KINDER SR.HECTOR CONTRERAS GUTIERREZ (IXPATLACH)	33,240.00
12331170003	JARDIN DE NIÑOS LUIS PASTEUR (MAHUAJCO)	21,750.00
12331170004	JARDIN DE NIÑOS JUSTO SIERRA (AMAXAC)	26,430.00
12331170005	JARDIN DE NIÑOS JOSE VASCONCELOS (MAYTLA)	41,160.00
12331170006	JARDIN DE NIÑOS GRACIELA MORENO SOTO (COMUNIDAD CALMECAYO)	76,650.00
12331170007	JARDIN DE NIÑOS MANUEL M. PONCE (TAZAQUIL)	32,947.50
12331170008	JARDIN DE NIÑOS PROFR.JESUS MELO MORALES (AJUATITLA)	53,670.00
12331170009	JARDIN DE NIÑOS ENRIQUE REBSAMEN (TIOAMEL)	22,230.00
12331170010	PREESCOLAR TZACAN TENEK (AMQAXAC)	29,520.00
12331170011	ESCUELA PREESCOLAR ANGELICA CASTRO DE LA FUENTE (CALMECAYO)	64,627.50
12331170012	JARDIN DE NIÑOS VICENTE GUERRERO (CALMECAYO)	48,187.50
12331170013	PRIMARIA LAZARO CARDENAS (CALMECAYO)	338,827.50
12331170014	PRIMARIA 18 DE MARZO (TAZAQUIL)	162,997.50
12331170015	ESC.PRIM.RURAL FED. GONZALEZ BOCANEGRA (AJUATITLA)	336,727.50
12331170016	ESCUELA PRIMARIA 5 DE MAYO 1862 (LAS MESAS)	178,717.50
12331170017	ESCUELA PRIMARIA IGNACIO ZARAGOZA (MAHUAJCO)	203,760.00
12331170018	ESCUELA PRIMARIA 5 DE FEBRERO (TIOAMEL)	82,080.00
12331170019	ESCUELA PRIMARIA MUGUEL HIDALGO Y COSTILLA (AMAXAC)	3,072,000.00
12331170020	ESCUELA PRIMARIA INDIGENA BENITO JUAREZ (CALMECAYO)	466,597.50
12331170021	ESCUELA PRIMARIA BILINGUE JUAN MIRANDA URESTI (IXPATLACH)	112,950.00
12331170022	ESCUELA TELESECUNDARIA JUSTO SIERRA (AMAXAC)	103,230.00
12331170023	ESC.TELESECUNDARIA LAZARO CARDENAS (LAS MESAS)	113,647.50
12331170024	TELESECUNDARIA RAFAEL RAMIREZ (TAZAQUIL)	18,277.50
12331170025	ID.-12572 ESCUELA CONAFE GENERAL LAZARO CARDENAS	31,000.00
12331170026	ID.-12573 ECUELA DE EDUCACION INICIAL (TAOMEL)	538,000.00
12331170027	ID.-12574 ESCUELA PRIMARIA JOSE MARIA MORELOS (CUILONICO)	1,346,000.00
12331170028	ID.-12575 ESCUELA DE EDUCACION INICIAL INDIGENA (LAS MESAS)	375,000.00
12331170029	ID.-12576 CENTRO DE EDUCACION PREESCOLAR INDIGENA (LAS MESAS)	895,000.00
12331170030	ID.-12577 TELESECUNDARIA FRANCISCO I MADERO (CALMECAYO)	1,637,000.00





GOBIERNO DEL ESTADO DE SAN LUIS POTOSÍ
Relación de Bienes Inmuebles que componen el Patrimonio
Poder Ejecutivo
Del 1 de Enero al 30 de Septiembre del 2022

12331170031	ID.-12578 ESCUELA PRIMARIA INDIGENA BENITO JUAREZ (CALMICAYO)	4,833,000.00
12331170032	ALBARGUE ESCOLAR BENITO JUAREZ (CALMECAYO)	3,395,000.00
12331180000	SECRETARIA DE EDUCACION MUNICIPIO DE HUHUETLAN	36,989,792.50
12331180001	JARDIN DE NIÑOS MARIANO MATAMOROS (TANTOCOY)	34,050.00
12331180002	JARDIN DE NIÑOS JOSE VASCONCELOS (NACIMIENTO DE HUICHIHUAYAN)	40,237.50
12331180003	JARDIN DE NIÑOS MIGUEL ALEMAN (COMUNIDAD SAN JOSE)	17,377.50
12331180004	ESCUELA PRIMARIA RURAL FED.RENACIMIENTO (TANTOCOY)	119,820.00
12331180005	PRIMARIA GREGORIO TORRES QUINTERO (LA PIMIENTA)	611,647.50
12331180006	ESCUELA PRIMARIA RURAL FED.BENITO JUAREZ (TZINEJA)	79,740.00
12331180007	ESCUELA PRIMARIA PONCIANO ARRIAGA (COMUNIDAD SAN JOSE)	210,847.50
12331180008	ESCUELA PRIMARIA VENUSTIANO CARRANZA (TANZAMADZ)	173,827.50
12331180009	ESCUELA PRIMARIA FED.BILINGUE CARDENAS (TZINEJA)	39,030.00
12331180010	ESCUELA TELESECUNDARIA GRACIANO SANCHEZ (COMUNIDAD SAN JOSE)	45,727.50
12331180011	ESCUELA TELESECUNDARIA FRANCISCO SARABIA (TANTOCOY)	182,610.00
12331180012	TELESECUNDARIA FRANCISCO GONZALEZ BOCANEGRA (LA PIMIENTA)	175,650.00
12331180013	ESCUELA TELESECUNDARIA FERNANDO MONTES DE OCA (TANTOCOY)	73,410.00
12331180014	TELESECUNDARIA DAMIEN CARMONA (NACIMIENTO DE HUICHIHUAYAN)	135,817.50
12331180015	ID.-12672 ESCUELA PRIMARIA SAN JOSE	7,250,000.00
12331180016	ID.-12673 ESCUELA (CALLE AGRARIA)	5,900,000.00
12331180017	ID.-12674 ESCUELA BARTOLOME DE LAS CASAS	6,200,000.00
12331180018	ID.-12675 ESCUELA NIÑOS HEROES	2,200,000.00
12331180019	ID.-12676 JARDIN DE NIÑOS NIÑOS HEROES	1,600,000.00
12331180020	ID.-12677 CENTRO DE EDUCACION PREESCOLAR ALICIA RAMIREZ	5,400,000.00
12331180021	ID.-12678 ESCUELA PREESCOLAR LA PILA	3,200,000.00
12331180022	ID.-12679 ESCUELA PREESCOLAR BILINGUE NIÑOS HEROES	1,250,000.00
12331180023	ID.-10284 TELESECUNDARIA GRACIANO SANCHEZ	2,050,000.00
12331190000	SECRETARIA DE EDUCACION MUNICIPIO DE SAN ANTONIO	16,801,957.23
12331190001	JARDIN DE NIÑOS TLAXCALA (LEJEM)	49,770.00
12331190002	JARDIN DE NIÑOS EZAQUIEL AHUMADA (SANTA MARTHA)	21,997.50
12331190003	JARDIN DE NIÑOS NIÑOS HEROES (POXCHICH)	64,837.50
12331190004	ESC.PRIMARIA RERAL VENUSTIANO CARRANZA (LEJEM)	207,847.50
12331190005	ESCUELA PRIMARIA EMILIANO ZAPATA (SANTA MARTHA)	211,792.12
12331190006	ESCUELA PRIMARIA IGNACIO ZARAGOZA (POKCHICH)	143,855.67
12331190007	ESCUELA PRIMARIA IGNACIO ZARAGOZA M.-7 (POKCHICH)	86,167.50
12331190008	ESC.PRIMARIA JOSE4 MA.MORELOS Y PAVON (LEJEM)	94,170.00
12331190009	PRIMARIA VENUSTIANO CARRANZA (SAN PEDRO)	130,867.50
12331190010	ESCUELA BILINGUE EMILIANO ZAPATA (LEJEM)	105,570.00
12331190011	TELESECUNDARIA JULIAN CARRILLO (SAN PEDRO)	13,081.94
12331190012	ID.-1280 JARDIN DE NIÑOS VICENTE SUAREZ	1,060,000.00
12331190013	ID.-12681 ESCUELA SECUNDARIA GRAL MARIANO ARISTA	8,454,000.00
12331190014	ID.-12682 JARDIN DE NIÑOS NIÑOS HEROES	465,000.00
12331190015	ID.-12683 ESCUELA TELESECUNDARIA IGNACIO ZARAGOZA	5,693,000.00
12331200000	SECRETARIA DE EDUCACION MUNICIPIO DE EBANO	1,025,752.74
12331200001	ESCUELA PREESCOLAR LIC.BENITO JUAREZ (LA REFORMA)	49,842.90
12331200002	JARDIN DE NIÑOS ALEGRIA (LA REFORMA)	75,217.50
12331200003	JARDIN DE NIÑOS VALENTIN GOMEZ (20 DE NOVIEMBRE)	65,287.50
12331200004	ESCUELA PRIMARIA MELCHOR OCAMPO (LA REFORMA)	324,427.50





GOBIERNO DEL ESTADO DE SAN LUIS POTOSÍ
Relación de Bienes Inmuebles que componen el Patrimonio
Poder Ejecutivo
Del 1 de Enero al 30 de Septiembre del 2022

1233120005	ESC.PRIM.JOSEFA ORTIZ DE DOMINGUEZ N.C.PE (ESTACION VELASCO)	7,470.00
1233120006	ESC.PRIMARIA FEDERAL 20 DE NOVIEMBRE (20 DE NOVIEMBRE)	188,557.50
1233120007	ESC. TELESECUNDARIA MIGUEL HIDALGO (20 DE NOVIEMBRE)	99,337.50
1233120008	TELESECUNDARIA MARIANO JIMENEZ (LA REFORMA)	198,510.00
1233120009	ESCUELA TELESECUNDARIA MANUEL JOSE OTHON (LA REFORMA)	17,102.34
12331210000	SECRETARIA DE EDUCACION MUNICIPIO DE SALINAS	25,502,547.00
12331210001	JARDIN DE NIÑOS MANUEL GUTIERREZ NAJERA (PALMA PEGADA)	1,146,486.00
12331210002	JARDIN DE NIÑOS AMADO NERVO (POZO SECO)	21,720.00
12331210003	KINDER MANUEL M.PONCE (SALITRILLOS)	8,765.00
12331210004	JARDIN DE NIÑOS FRANCISCO JAVIER MINA (EL POTRERO)	1,229,356.00
12331210005	KINDER FRANCISCO I MADERO (AZOQUEROS)	28,685.00
12331210006	ESCUELA PRIMARIA VICENTE GUERRERO (SAN EVARISTO)	154,005.00
12331210007	ESCUELA PRIMARIA CRISTOBAL COLON (EL POTRERO)	3,219,120.00
12331210008	ESCUELA PRIMARIA AQUILES SERDAN (PALMA PEGADA)	119,545.00
12331210009	ESCUELA PRIMARIA AQUILES SERDAN M.82 Z6(PALMA PEGADA)	850,188.00
12331210010	ESC.PRIM.RURAL FEDERAL HEROES DE NACOZARI (POZO SECO)	42,085.00
12331210011	ESCUELA PRIMARIA 5 DEFEBRERO (SAN ANTONIO DE PAZ)	210,825.00
12331210012	ESCUELA PRIMARIA JOSE MARIA MORELOS (AZOQUEROS)	117,245.00
12331210013	ESCUELA TELESECUNDARIA EMILIANO ZAPATA (PALMA PEGADA)	64,560.00
12331210014	TELESECUNDARIA FRANCISCO GONZALEZ BOCANEGRA (SALITRILLOS)	63,165.00
12331210015	ESCUELA TELESECUNDARIA BENITO JUAREZ (PUNTEROS)	84,265.00
12331210016	ESCUELA TELESECUNDARIA MANUEL JOSE OTHON (SAN SANTONIO DE PAZ)	34,985.00
12331210017	ESCUELA TELESECUNDARIA LAZARO CARDENAS (EL POTRERO)	19,140.00
12331210018	TELESECUNDARIA JULIAN CARRILLO (SAN ISIDRO)	200,865.00
12331210019	ID.-12594 KINDER (EL POTRO)	799,307.00
12331210020	ID.-12595 ESCUELA PRIMARIA JUAN SARABIA (EL POTRO)	1,066,208.00
12331210021	ID.-12597 ESCUELA PRIMARIA COMUNITARIA (PALMA PEGADA)	67,507.00
12331210022	ID.-12598 ESCUELA PRIMARIA RURAL SEBASTIAN LERDO DE TEJADA (PALMA PEGADA)	2,724,442.00
12331210023	ID.-12599 ESCUELA PRIMARIA RURAL GUADALUPE VICTORIA (PALMAPEGADA)	2,060,229.00
12331210024	ID.-12600 ESCUELA PRIMARIA RURAL FEDERAL FRANCISCO VILLA (PALMA PEGADA)	1,689,360.00
12331210025	ID.-12601 ESCUELA PRIMARIA COMUNITARIA BENITO JUAREZ (PALMA PEGADA)	499,608.00
12331210026	ID.-12603 ESCUELA PRIMARIA COMUNITARIA (PALMA PEGADA)	3,111,028.00
12331210027	ID.-ESCUELA JESUS SILVA HERZOG (LA PAZ)	5,869,853.00
12331220000	SECRETARIA DE EDUCACION MUNICIPIO DE SANTO DOMINGO	12,082,161.00
12331220001	JARDIN DENIÑOS JUSTO SIERRA (EL SOCORRO)	22,125.00
12331220002	JARDIN DE NIÑOS GUADALUPE VICTORIA (EL ZANCARRON)	26,823.00
12331220003	JARDIN DE NIÑOS MARGARITA MAZA DE JUAREZ (FRACCION EL SABINO)	39,694.00
12331220004	JARDIN DE NIÑOS JESUS GARCIA (LA VICTORIA)	76,088.00
12331220005	JARDIN DE NIÑOS NETZAHUALCOYOTL (SANTA CLARA)	20,663.00
12331220006	JARDIN DE NIÑOZ ANEXO NETZAHUALCOYOTL (STA.CLARA)	4,613.00
12331220007	ESCUELA PRIMARIA RURAL FEDERAL AQUILES SERDAN (SAN ANTONIO DEL MEZQUITE)	67,856.00
12331220008	PRIMARIA IGNACIO RAMIREZ (EL TEPETATE)	58,448.00
12331220009	ESCUELA PRIMARIA FEDERAL JOSE VASCONCELOS (GAMEZ)	70,478.00
12331220010	ESCUELA PRIMARIA ADOLFO LOPEZ MATEOS (EL ZANCARRON)	185,065.00
12331220011	ESCUELA PRIMARIA VICENTE GUERRERO (SANTO DOMINGO)	122,348.00
12331220012	PREDIO DE LA ESCUELA RICARDO FLORES MAGON (LA VICTORIA)	63,400.00
12331220013	ESCUELA PRIMARIA RICARDO FLORES MAGON (LA VICTORIA)	7,460.00





GOBIERNO DEL ESTADO DE SAN LUIS POTOSÍ
Relación de Bienes Inmuebles que componen el Patrimonio
Poder Ejecutivo
Del 1 de Enero al 30 de Septiembre del 2022

12331220014	ESCUELA PRIMARIA RICARDO FLORES MAGON M.15 Z-1 (LA VICTORIA)	50,245.00
12331220015	ESCUELA PRIMARIA FRANCISCO I MADERO (SAN VICENTE BANDERILLAS)	133,065.00
12331220016	ESCUELA PRIMARIA BENITO JUAREZ (SANTA CLARA)	58,425.00
12331220017	ESCUELA PRIMARIA FEDERAL JULIAN CARRILLO (SANTA CLARA)	50,043.00
12331220018	ESCUELA PRIMARIA EMILIANO ZAPATA (SANTA CLARA)	19,753.00
12331220019	ESC.PRIM.RURAL FEDERAL FRANCISCO VILLA (EL SOCORRO)	26,063.00
12331220020	ESCUELA PRIMARIA ANEXO FRANCISCO VILLA (EL SOCORRO)	2,820.00
12331220021	ESC.PRIM.FED. RURAL FCO.GONZALEZ BOCANEGRA (SAN NICOLAS)	76,775.00
12331220022	ESCUELA PRIMARIA FCO. GONZALEZ BOCANEGRA (SAN VICENTE BANDERILLAS)	23,405.00
12331220023	ESCUELA TELESECUNDARIA MIGUEL HIDALGO (SAN VICENTE BANDERILLAS)	96,105.00
12331220024	ESCUELA TELESECUNDARIA VICENTE GUERRERO (SAN ANTONIO DE MEZQUITE)	63,231.25
12331220025	ESCUELA TELESECUNDARIA JOSE MARIANO JIMENEZ (SANTA CLARA)	10,422.50
12331220026	TELESECUNDARIA BENITO JUAREZ (FRACCION EL SABINO)	59,006.25
12331220027	ESCUELA TELESECUNDARIA BENITO JUAREZ (SANTA CLARA)	45,165.00
12331220028	ID.-12849 ESCUELA TELESECUNDARIA (SANTA CLARA)	634,621.00
12331220029	ID.-2834 ESC.PRIMARIA JOSE MARIA MORELOS CALLE HEROINAS (EL SABINO)	1,317,874.00
12331220030	ID.-2835 ESC. TELESECUNDARIA NIÑOS HEROES (EL ZACARRON)	863,198.00
12331220031	ID.-2836 ESCUELA TELESECUNDARIA RAMON LOPEZ VELARDE ((GAMEZ)	394,324.00
12331220032	ID.-2837 ESCUELA TELESECUNDARIA RAMON LOPEZ VELARDE (GAMEZ)	285,571.00
12331220033	ID.-2838 JARDIN DE NIÑOS PONCIANO ARRIAGA (SAN ANTONIO DEL MEZQUITE)	132,176.00
12331220034	ID.-2839 ESCUELA NORIA DE SAN MATIAS	222,067.00
12331220035	ID.-2840 ESCUELA SAN NICOLAS	532,259.00
12331220036	ID.-2841 ESCUELA TELESECUNDARIA AMADO NERVO (EL TEPETATE)	745,660.00
12331220037	ID.-2842 JARDIN DE NIÑOS HEROINAS MEXICANAS (SAN VICENTE BANDERILLAS)	192,988.00
12331220038	ID.-2843 JARDIN DE NIÑOS AVILA CAMACHO (SAN VICENTE BANDERILLAS)	921,181.00
12331220039	ID.-2844 ESCUELA PRIMARIA FRANCISCO GONZALEZ BOCANEGRA (SAN VICENTE BANDERILLAS)	202,796.00
12331220040	ID.-2845 JARDIN DE NIÑOS JESUS GARCIA (LA VICTORIA)	682,942.00
12331220041	ID.-2846 ESC. TELESECUNDARIA FRANCISCO GONZALEZ BOCANEGRA(LA VICTORIA)	2,102,158.00
12331220042	ID.-2847 ESCUELA TELESECUNDARIA JULIAN CARRILLO (EL SOCORRO)	955,133.00
12331220043	ID.-2848 TELESECUNDARIA NICOLAS ZAPATA	417,628.00
12331230000	SECRETARIA DE EDUCACION MUNICIPIO DE TAMASOPO	4,297,043.00
12331230001	JARDIN DENIÑOS FRANCISCO GONZALEZ BOCANEGRA (RANCHO NUEVO)	43,740.00
12331230002	JARDIN DE NIÑOS JUAN ALVAREZ (EL SAUCIÑLLOC/TITULO)	40,388.00
12331230003	JARDIN DE NIÑOS AMALIA DEL CASTILLO (POBLADO TAMAZOPO)	23,970.00
12331230004	JARDIN DE NIÑOS ILDEFONSO DIAZ DE LEON (STA. MARIA TAMPALATIN)	42,518.00
12331230005	JARDIN DE NIÑOS FRANCISCO JAVIER MINA (EL CARPINTERO)	42,510.00
12331230006	JARDIN DE NIÑOS ANTONIO CABRERA (ABRAS DEL COROZO)	8,640.00
12331230007	JARDIN DE NIÑOS GENOVEVO RIVAS GUILLEN (ABRAS DEL COROZO)	39,540.00
12331230008	JARDIN DE NIÑOS JORGE ALBERTO VAZQUEZ (SAN NICOLAS DE LOS MONTES)	13,418.00
12331230009	JARDIN DE NIÑOZ FRANCISCO ZARCO (POBLADO EL CHINO)	99,450.00
12331230010	JARDIN DE NIÑOS IGNACIO ZARAGOZA (POBLADO EL TRIGO)	3,816.00
12331230011	ANEXO JARDIN DENIÑOS IGNACIO ZARAGOZA (POBLADO EL TRIGO)	18,000.00
12331230012	SOLAR DE ESCUELA PRIMARIA JUSTO SIERRA (POBLADO TAMASOPO)	194,670.00
12331230013	ESCUELA PRIMARIA JUSTO SIERRA (POBLADO TAMASOPO)	16,358.00
12331230014	ESC.,PRIMARIA VANGUARDIA REVOLUCIONARIA (POBLADO DEL SAUCILLO)	155,288.00
12331230015	ESCUELA PRIMARIA JOSEFA ORTIZ DE DOMINGUEZ (POBLADO TAMBACA)	213,390.00
12331230016	ESCUELA PRIMARIA FRANCISCO I MADERO (POBLADO EL SAUCILLO)	155,798.00





GOBIERNO DEL ESTADO DE SAN LUIS POTOSÍ
Relación de Bienes Inmuebles que componen el Patrimonio
Poder Ejecutivo
Del 1 de Enero al 30 de Septiembre del 2022

12331230017	ESC.PRIMARIA JOSEFA ORTIZ DE DOMINGUEZ (POBLADO GRAL E ZAPATA)	8,227.00
12331230018	ESCUELA PRIMARIA MIGUEL NEGRETE (POBLADO EL TRIGO)	90,360.00
12331230019	ANEXO PRIMAR5IA GRAL.MANUEL NEGRETE (POBLADO EL TRIGO)	682,410.00
12331230020	ESCUELA PRIMARIA HEROINAS MEXICANAS (POBLADO EL CHINO)	99,968.00
12331230021	ESCUELA PRIMARIA RURAL ALBERTO CARRERA (POB.SAN ANDRES DE LOS LIMONES)	60,578.00
12331230022	ESCUELA PRIMARIA MANUEL JOSE OTHON (SAN JERONIMO)	38,040.00
12331230023	PRIMARIA RURAL BENITO JUAREZ (RANCHO NUEVO)	228,908.00
12331230024	ESCUELA PRIMARIA FEDERAL 12 DE OCTUBRE (SANTA MARIA TAMPALATIN)	93,728.00
12331230025	ESCUELA PRIMRURAL FED. FRANCISCO VILLA (ABRAS DEL COROZO)	225,788.00
12331230026	ESCUELA PRIMARIA RAFAEL RAMIREZ (PROVIDENCIA)	223,658.00
12331230027	PRIMARIA MIGUEL HIDALGO Y COSTILLA (CABEZAS)	128,738.00
12331230028	ESCUELA PRIMARIA FRANCISCO I MADERO (EL CARPINTERO)	174,608.00
12331230029	ESCUELA PRIMARIA EMILIANO ZAPATA (POBLADO TAMBACA)	240,128.00
12331230030	ESCUELA PRIMARIA ADOLFO LOPEZ MATEOS (SANTA MARIA TAMPALATIN)	49,778.00
12331230031	ESCUELA PRIMARIA LIC.ADOLFO LOPEZ MATEOS (EL CARPINTERO)	154,808.00
12331230032	ESCUELA PRIMARIA FEDERAL CUITLAHUAC (POBLADO GRAL E.ZAPATA)	123,068.00
12331230033	ESCUELA PRIMAR5IA PONCIANO ARRIAGA (POBLADO TAMAZOPO)	79,350.00
12331230034	ESC.TELESECUNDARIA EMILIANO ZAPATA (EL CARPINTERO)	88,650.00
12331230035	ESCUELA TELESECUNDARIA JULIAN DE LOS REYES (EL CARPINTERO)	145,568.00
12331230036	ESC.TELESECUNDARIA FRANCISCO GONZALEZ BOCANEGRA (SANTA MARIA TAMPALANTIN)	102,030.00
12331230037	ESCUELA TELESECUNDARIA CUAUHTEMOC (ABRAS DEL COROZA)	96,690.00
12331230038	JARDIN DE NIÑOS JOSE ROSAS MORENO (POBLADO TAMBACA)	50,468.00
12331240000	SECRETARIA DE EDUCACION MUNICIPIO DE MOCTEZUMA	13,683,980.00
12331240001	JARDIN DE NIÑOS ISCOATL (MORTERILLOS)	105,120.00
12331240002	JARDIN DE NIÑOS 24 DE FEBRERO (JUACHI)	31,260.00
12331240003	ESCUELA PRIMARIA RURAL FED.BENITO JUAREZ (JUAREZ)	66,308.00
12331240004	ESCUELA PRIMARIA MELCHOR OCAMPO(EL ESTANCO)	83,168.00
12331240005	ESCUELA PRIMARIA FEDERAL 5 DE MAYO (RANCHO NUEVO)	6,480.00
12331240006	ESCUELA PRI. FEDERAL BATALLA 5 DE MAYO (RANCHO NUEVO)	297.00
12331240007	ESCUELA PRIMARI GENERAL MIGUEL NEGRETE (RANCHO NUEVO)	119,438.00
12331240008	ESCUELA PRIMARIA MARIANO MOCTEZUMA (MORTERILLOS)	131,588.00
12331240009	PRIMARIA BENITO JUAREZ (JUACHI)	176,160.00
12331240010	ESCUELA TELESECUNDARIA BELISARIO DOMINGUEZ (RANCHO NUEVO)	84,248.00
12331240011	ESCUELA TELESECUNDARIA JULIAN CARRILLO (MORTERILLOS)	299,978.00
12331240012	ESC.PRIM.RURAL FEDERAL 1972 AÑO DE JUAREZ (RANCHO NUEVO)	104,760.00
12331240013	ID- 1542 JARDIN DE NIÑOS FRANCISCO JAVIER MINA (CUCAMO)	25,448.00
12331240014	ID- 1543 ESCUELA PRIMARIA PLAN DE AYALA (CUCAMO)	70,448.00
12331240015	ID- 1544 TELESECUNDARIA JUAN ALVAREZ (CUCAMO)	44,700.00
12331240016	ID- 1545 JARDIN DE NIÑOS ALNGELA PERALTA (CUCAMO)	33,038.00
12331240017	ID- 1603 ESCUELA PRIMARIA RURAL FEDERAL EMILIANO ZAPATA (CUCAMO)	41,177.00
12331240018	ID- 1604 TELESECUNDARIA BENITO JUAREZ (CUCAMO)	24,810.00
12331240019	ID- 1605 ESCUELA PRIMARIA FEDERAL NICOLAS BRAVO (CUCAMO)	60,440.00
12331240020	ID- 1606 TELESECUNDARIA FRANCISCO GONZALEZ BOCANEGRA (CUCAMO)	159,038.00
12331240021	ID-12779 ESCUELA TELESECUNDARIA MARIA GUADALUPE RODEA (RANCHO NUEVO)	1,069,388.00
12331240022	ID-12780 ESCUELA TELESECUNDARIA EL PEDERNAL (RANCHO NUEVO)	359,715.00
12331240023	ID-12781 ESCUELA TELESECUNDARIA (EL ESTANCO)	1,180,482.00
12331240024	ID-2773 ESCUELA PRIMARIA RURAL FEDERAL 5 DE FEBRERO (RANCHO NUEVO)	1,977,205.00





GOBIERNO DEL ESTADO DE SAN LUIS POTOSÍ
Relación de Bienes Inmuebles que componen el Patrimonio
Poder Ejecutivo
Del 1 de Enero al 30 de Septiembre del 2022

12331240025	ID.-2774 PRIMARIA RURAL EMILIANO ZAPATA (EL ROSARIO)	235,821.00
12331240026	ID.-2775 JARDIN DE NIÑOS AGUSTIN MELGAR(EL ESTANCO)	1,012,064.00
12331240027	ID.-2776 JARDIN DE NIÑOS PONCIANO ARRIAGA JUAREZ	637,388.00
12331240028	ID.-2777 ESCUELA PRIMARIA LAZARO CARDENASD (MORTERILLOS Y ANEXOS)	4,897,787.00
12331240029	ID.-2778 TELESECUNDARIA CARLOS JUNGUITUD BARRIOS (JUACHI)	646,226.00
12331250000	SECRETARIA DE EDUCACION MUNICIPIO DE TAMAZUNCHALE	4,788,753.00
12331250001	JARDIN DE NIÑOS MANUEL ACUÑA (PALICTLA)	47,460.00
12331250002	JARDIN DE NIÑOS JOSE MARIA MORELOS Y PAVON (CUIXCUATITLA)	4,538.00
12331250003	ESCUELA PREESCOLAR MARIANO MATAMOROS (EL TEPETATE)	7,706.00
12331250004	JARDIN DE NIÑOS JUAN BAUTISTA MORALES (LA LAGUNA)	5,444.00
12331250005	JARDIN DE NIÑOS MIGUEL LERDO DE TEJADA (TETLAMA Y BARRIOS)	15,040.00
12331250006	JARDIN DE NIÑOS FELIPE ANGELES (TLAPEXHUACAN)	5,922.00
12331250007	JARDIN DE NIÑOS FELIPE ANGELES L-22 (TLAPEXHUACAN)	1,830.00
12331250008	JARDIN DE NIÑOS JULIAN CARRILLO (IXTLAPALACO)	21,638.00
12331250009	JARDIN DE NIÑOS FELIPE VILLANUEVA (LA LAGUNA)	5,934.00
12331250010	JARDIN DE NIÑOS HIMNO NACIONAL (TLAPEXHUACAN)	12,716.00
12331250011	JARDIN DE NIÑOS BENITO JUAREZ (TENEXTIPA)	3,978.00
12331250012	PREESCOLAR LAZARO CARDENAS (TETLAMA Y BARRIOS)	23,020.00
12331250013	JARDIN DE NIÑOS LIC.BENITO JUAREZ (TEZONTLA)	4,976.00
12331250014	JARDIN DE NIÑOZ MANUEL JOSE OTHON (MECATLAN)	24,940.00
12331250015	JARDIN DE NIÑOS MARIA MONTESSORI (MECATLAN)	14,196.00
12331250016	KINDER JUAN ESCUTIA (MECATLAN)	8,130.00
12331250017	ESCUELA PREESCOLAR VICENTE GUERRERO (TATLAMA Y BARRIOS)	33,860.00
12331250018	JARDIN DE NIÑOS EMILIANO ZAPATA (TENEXCO)	7,392.00
12331250019	CENTRO DE EDUCACION PREESCOLAR 5 DE MAYO (TETLAMA)	32,780.00
12331250020	JARDIN DE NIÑOS GREGORIO TORRES QUINTERO (CUIXCUATLITA)	5,000.00
12331250022	ESCUELA PREESCOLAR MARGARITA MAZA DE JUARES L-5 (EL PALMITO)	6,518.00
12331250023	PRIMARIA FRAY BARTOLOME DE LAS CASAS(LA CUCHILLA)	40,887.00
12331250024	ESCUELA PRIMARIA JAIME TORRES BODET (TEZONTLA)	16,214.00
12331250025	ESCUELA PRIMARIA FED.BILINGUE VICENTE GUERRERO(CERRITOS)	53,070.00
12331250026	ESCUELA PRIMARIA REFORMA AGRARIA (MECATLAN)	19,515.00
12331250027	ESCUELA PRIMARIA BILINGUE EMILIANO ZAPATA (CUIXCUATITLA)	5,996.00
12331250029	ESCUELA PRIMARIA BILINGUE L-1 EMILIANO ZAPATA (CUIXCUATITLA)	6,800.00
12331250030	ESCUELA PRIMARIA BENITO JUAREZ (MECATLAN)	88,688.00
12331250031	ESCUELA PRIMARIA FEDERAL 20 DE NOVIEMBRE (TETLAMA)	46,380.00
12331250032	ESCUELA PRIMARIA BILINGUE JOSE MARIA MORELOS U PAVON(TECOMATE)	21,450.00
12331250033	ESCUELA PRIMARIA BILINGUE TIERRA Y LIBERTAD(TEPEZINTLA)	84,668.00
12331250034	ESCUELA PRIMARIA LIC.ADOLFO LOPEZ MATEOS (TIANGUISPICULA)	11,616.00
12331250035	ESCUELA PRIMARIA MIGUEL HIDELGO (MECATLAN)	59,948.00
12331250036	ESSCUELA PRIMARIA BILINGUE LAZARO CARDENAS (MECATLAN)	5,708.00
12331250037	ESCUELA TELESECUNDARIA GUADALUPE VICTORIA (EL TEPETATE)	15,978.00
12331250038	ESCUELA TELESECUNDARIA NIÑOS HEROES (TEZONTLA)	16,248.00
12331250039	ESCUELA TELESECUNDARIA NIÑOS HEROES (MECATLAN)	69,878.00
12331250040	ESCUELA TELESECUNDARIA MARIANO MATAMOROS(LA LAGUNA)	5,468.00
12331250041	ESCUELA TELESECUNDARIA BENITO JUAREZ (LA LAGUNA)	27,432.00
12331250042	ESCUELA TELESECUNDARIA MARIANO MATAMOROS (EL PALMITO)	7,494.00
12331250043	ESCUELA TELESECUNDARIA L-1 MARIANO MATAMOROS(EL PALMITO)	2,106.00





GOBIERNO DEL ESTADO DE SAN LUIS POTOSÍ
Relación de Bienes Inmuebles que componen el Patrimonio
Poder Ejecutivo
Del 1 de Enero al 30 de Septiembre del 2022

12331250044	TELESECUNDARIA CARLOS JONGUITUD BARRIOS (PALICTLA)	12,900.00
12331250045	ESCUELA TELESECUNDARIA MARIANO ARISTA (TETLAMA)	35,880.00
12331250046	TELESECUNDARIA JOSE MARIA PINO SUAREZ(MECATLAN)	25,284.00
12331250047	ESCUELA TELESECUNDARIA PINO SUAREZ (TETLAMA) L-8	11,560.00
12331250048	ESCUELA TELESECUNDARIA PINO SUAREZ (TETLAMA)	33,540.00
12331250049	ESCUELA TELESECUNDARIA CARLOS JONGUITUD BARRIOS (MECATLAN)	12,368.00
12331250050	ESCUELA TELESECUNDARIA RICARDO FLORES MAGON (TETLAMA)	9,300.00
12331250051	ID.-13417 PRIMARIA OFICIAL RAFAEL RAMIREZ CASTAÑEDA(SAN ISIDRO)	3,749,359.00
12331260000	SECRETARIA DE EDUCACION MUNICIPIO DE SAN MARTIN CHALCHICUAUTLA	3,362,419.00
12331260001	1922-JARDIN DE NIÑOS MIGUEL DE CERVANTES SAAVEDRA	33,000.00
12331260002	1923-JARDIN DE NIÑOS FRAY PEDRO DE GANTE	86,108.00
12331260003	1924-JARDIN DE NIÑOS ADOLFO LOPEZ MATEOS	97,350.00
12331260004	1926-JARDIN DE NIÑOS SANTOS DEGOLLADO	5,520.00
12331260005	1927-JARDIN DE NIÑOS POPOCATEPETL	16,590.00
12331260006	1928-JARDIN DE NIÑOS LAZARO CARDENAS	25,568.00
12331260007	1929-JARDIN DE NIÑOS ESTEFANIA CASTAÑEDA	24,690.00
12331260008	1930-JARDIN DE NIÑOS JUAN RULFO	15,728.00
12331260009	1931-JARDIN DE NIÑOS JOSEFA ORTIZ DE DOMINGUEZ	20,160.00
12331260010	1932-CENTRO DE EDUCACION PREESCOLAR VICENTE GUERRERO	23,618.00
12331260011	1933-JARDIN DE NIÑOS INSURGENTES POTOSINOS	24,120.00
12331260012	1934-PREESCOLAR EMILIANO ZAPATA	24,788.00
12331260013	1935-CENTRO DE EDUCACION PREESCOLAR INDIGENA NIÑOS HEROES	38,108.00
12331260014	1936-PREESCOLAR MIGUEL HIDALGO Y COSTILLA	22,290.00
12331260015	1937-JARDIN DE NIÑOS JOSE MARIA MORELOS Y PAVON	25,200.00
12331260016	1938-JARDIN DE NIÑOS NARCISO MENDOZA	66,758.00
12331260017	1939-CENTRO DE EDUCACION PREESCOLAR INDIGENA JAIME TORRES BODET	29,318.00
12331260018	1940-ESCUELA PREESCOLAR INDIGENA NIÑOS HEROES	31,568.00
12331260019	1941-CENTRO DE EDUCACION PREESCOLAR LAZARO CARDENAS	17,910.00
12331260020	1942-CENTRO DE EDUCACION PREESCOLAR CARLOS JONGUITUD BARRIOS	78,158.00
12331260021	1943-PREESCOLAR JOSE LOPEZ PORTILLO	44,228.00
12331260022	1944-JARDIN DE NIÑOS NETZAHUALCOYOTL	15,368.00
12331260023	1945-JARDIN DE NIÑOS CUAUHTEMOC	44,828.00
12331260024	1946-ESCUELA PRIMARIA CRISTOBAL COLON	246,338.00
12331260025	1947- PRIMARIA SOR JUANA INES DE LA CRUZ	57,248.00
12331260026	1940-ESCUELA PRIMARIA RURAL FRANCISCO I MADERO	97,110.00
12331260027	1949-ESCUELA PRIMARIA BILINGUE 5 DE MAYO	117,368.00
12331260028	1951-ESCUELA TELESECUNDARIA JUSTO SIERRA	17,730.00
12331260029	1952-ESCUELA TELESECUNDARIA VICENTE SUAREZ	283,358.00
12331260030	1953-ESCUELA TELESECUNDARIA JAIME NUNO	304,080.00
12331260031	1954-ESCUELA TELESECUNDARIA PLAN DE SAN LUIS	152,970.00
12331260032	1955-ESCUELA TELESECUNDARIA BENITO JUAREZ	293,228.00
12331260033	1956-ESCUELA TELESECUNDARIA BENITO JUAREZ	88,271.00
12331260034	1957-TELESECUNDARIA BLAS ESCONTRIA	40,808.00
12331260035	1958-TELESECUNDARIA PONCIANO ARRIAGA	21,600.00
12331260036	1959- ESCUELA TELESECUNDARIA BELISARIO DOMINGUEZ	158,040.00
12331260037	1960-ESCUELA TELESECUNDARIA MANUEL JOSE OTHON	34,538.00
12331260038	1961-ESCUELA TELESECUNADARIA JULIAN CARRILLO	98,190.00





GOBIERNO DEL ESTADO DE SAN LUIS POTOSÍ
Relación de Bienes Inmuebles que componen el Patrimonio
Poder Ejecutivo
Del 1 de Enero al 30 de Septiembre del 2022

12331260039	1962-JARDIN DE NIÑOS MIGUEL HIDALGO	28,088.00
12331260040	1963- PRIMARIA FEDERAL BILINGUE IGNACIO ALLENDE	90,698.00
12331260041	1964- PREESCOLAR NIÑOS HEROES	36,930.00
12331260042	ID- 11944 JARDIN DE NIÑOS NETZAHUALCOYOLT(SAN MARTIN)	384,852.00
12331270000	SECRETARIA DE EDUCACION MUNICIPIO DE SANTA MARIA DEL RIO	1,434,940.00
12331270001	1915-JARDIN DE NIÑOS JOSE CLEMENTE OROSCO	72,488.00
12331270002	1916-ESCUELA PRIMARIA IGNACIO RAMIREZ	75,000.00
12331270003	1917-JARDIN DE NIÑOS DAVID ALFARO SIQUEIROS	59,328.00
12331270004	1918-PRIMARIA RURAL GABINO BARRERA	69,584.00
12331270005	1919-ESCUELA PRIMARIA INDEPENDENCIA NACIONAL	255,685.00
12331270006	1920-ESCUELA PRIMARIA VICENTE GUERRERO	26,670.00
12331270007	1921- ESCUELA RURAL FEDERAL IGNACIO ALLENDE	295,860.00
12331270008	ID- 11920.ESC.PRIMARIA VICENTE GUERRERO(EX HACIENDA)	580,325.00
12331280000	SECRETARIA DE EDUCACION MUNICIPIO DE AXTLA DE TERRAZAS	76,088.00
12331280001	ID- 1592 JARDIN DE NIÑOS JOSEFA ORTIZ DE DOMINGUEZ (TEMALACACO)	31,028.00
12331280002	ID- 1593 PREESCOLAR NIÑOS HEROES (TEMALACACO)	40,920.00
12331280003	ID- 1594 PREESCOLAR NIÑOS HEROES L.-38 M.5 (TEMALACACO)	4,140.00
12331290000	SECRETARIA DE EDUCACION MUNICIPIO DE XILITLA	623,956.00
12331290001	ID- 1511 ESCUELA S/N TITULO 147822 (SAN PEDRO)	305,528.00
12331290002	ID- 1512 ESCUELA S/N TITULO 147821 (SAN PEDRO)	314,678.00
12331290003	ID- 1513 ESCUELA S/N TITULO 147820 (SAN PEDRO)	3,750.00
12331300000	SECRETARIA DE EDUCACION MUNICIPIO DE ZARAGOZA	390,686.00
12331300001	ID- 1508 ESCUELA PRIMARIA FRANCISCO VILLA (CERRO GORDO)	289,208.00
12331300002	ID- 1509 JARDIN DE NIÑOS TITULO 14709	43,561.00
12331300003	ID- 1510 ESCUELA PRIMARIA BENITO JUAREZ (CERRO GORDO)	57,917.00
12331310000	SECRETARIA DE EDUCACION MUNICIPIO DE MEXQUITIC DE CARMONA	1,100,834.00
12331310001	ID- 1595 ESCUELA PRIMARIA MIGUEL HIDALGO (CERRO PRIETO)	87,788.00
12331310002	ID- 1596 KINDER 12 DE FEBRERO (CERRO PRIETO)	29,811.00
12331310003	ID- 1597 ESCUELA TELESECUNDARIA GRACIANO SANCHEZ (CERRO PRIETO)	100,221.00
12331310004	ID- 1598 JARDIN DE NIÑOS MARIANO ARISTA (OJO ZARCO)	281,198.00
12331310005	ID- 1599 TELESECUNDARIA S/N (OJO ZARCO)	121,178.00
12331310006	ID- 1600 PRIMARIA RURAL FEDERAL MARIANO ARISTA (OJO ZARCO)	174,240.00
12331310007	ID- 1601 ESCUELA S/N TITULO 147777 (ALVARO OBREGON)	238,110.00
12331310008	ID- 1602 ESCUELA S/N TITULO 147776 (ALVARO OBREGON)	68,288.00
12331320000	SECRETARIA DE EDUCACION MUNICIPIO DE VILLA DE REYES	6,383,415.00
12331320001	ID- 0933 ESCUELA PRIMARIA FEDERAL ALBERTO CARRERA TORRES (A.CARRERA)	5,240,036.00
12331320002	ID- 1042 TELESECUNDARIA VICENTE GUERRERO (A CARRERA)	94,298.00
12331320003	ID- 1499 JARDIN DE NIÑOS NIÑO ARTILLERO (A CARRERA)	80,558.00
12331320004	ID- 1500 ESCUELA TELESECUNDARIA NARCISO MENDOZA (SAN MIGUEL)	170,078.00
12331320005	ID- 1501 ESCUELA PRIMARIA FRANCISCO I MADERO (SAN MIGUEL)	295,748.00
12331320006	ID- 1502 JARDIN DE NIÑOS JUAN SARABIA (SAN MIGUEL)	75,998.00
12331320007	ID- 1503 JARDIN DE NIÑOS MARIA MONTESSORI (SAN MIGUEL)	23,633.00
12331320008	ID- 1504 ESCUELA PRIMARIA TOMAS TAPIA (SAN MIGUEL)	207,840.00
12331320009	ID- 1505 ESCUELA PRIMARIA RURAL S/N (SAN MIGUEL)	18,180.00
12331320010	ID- 1506 PRIMARIA JUAN DE LA BARRERA (TEJOCOTE)	87,368.00
12331320011	ID- 1507 PRIMARIA HIMNO NACIONAL MEXICANO (TEJOCOTE)	89,678.00
12331330000	SECRETARIA DE EDUCACION MUNICIPIO DE SANTA CATARINA	3,171,470.00





GOBIERNO DEL ESTADO DE SAN LUIS POTOSÍ
Relación de Bienes Inmuebles que componen el Patrimonio
Poder Ejecutivo
Del 1 de Enero al 30 de Septiembre del 2022

12331330001	ID- 1489 ESCUELA PRIMARIA RURAL TITULO 148765 (SANTA MARIA)	53,940.00
12331330002	ID- 1490 ESCUELA INICIAL CLAVE 24DINOO80C (SANTA MARIA)	19,020.00
12331330003	ID- 1491 JARDIN DE NIÑOS TITULO 148771 (SANTA MARIA)	22,940.00
12331330004	ID- 1492 ESCUELA INICIAL TITULO 148772 (SANTA MARIA)	17,420.00
12331330005	ID- 1493 ESCUELA SECUNDARIA CONAFE (SANTA MARIA)	26,405.00
12331330006	ID- 1494 ESCUELA INICIAL TITULO 148774 (SANTA MARIA)	7,520.00
12331330007	ID- 1495 JARDIN DE NIÑOS TITULO 148775 (SANTA MARIA)	16,745.00
12331330008	ID- 1496 ESCUELA PREESCOLAR CONAFE (SANTA MARIA)	22,025.00
12331330009	ID- 1497 ESCUELA TITULO 148777 (SANTA MARIA)	17,200.00
12331330010	ID- 1514 ESCUELA PRIMARIA MIGUEL HIDALGO (SANTA MARIA)	109,300.00
12331330011	ID- 1515 SECUNDARIA TITULO 148767 (SANTA MARIA)	47,120.00
12331330012	ID- 1516 ESCUELA PRIMARIA NIÑOS HEROES (SANTA MARIA)	57,785.00
12331330013	ID- 1517 PRIMARIA COMUNITARIA CLAVE 24KPB01548 (SANTA MARIA)	72,320.00
12331330014	ID- 1518 ESCUELA PRIMARIA TITULO 148743 (SANTA MARIA)	129,040.00
12331330015	ID- 1519 ESCUELA PRIMARIA COMUNITARIA LAZARO CARDENAS (SANTA MARIA)	29,780.00
12331330016	ID- 1520 ESCUELA TELESECUNDARIA CLAVE 24 ETV1442G (SANTA MARIA)	81,180.00
12331330017	ID- 1521 ESCUELA PRIMARIA ALFONSO CASAS (SANTA MARIA)	63,960.00
12331330018	ID- 1522 PREESCOLAR INDIGENA CLAVE 24DCC0327E (SANTA MARIA)	49,740.00
12331330019	ID- 1524 ESCUELA PRIMARIA TITULO 148748 (SANTA MARIA)	35,565.00
12331330020	ID- 1525 TELESECUNDARIA TITULO 148749 (SANTA MARIA)	52,660.00
12331330021	ID- 1526 ESCUELA PRIMARIA TITULO 148751 (SANTA MARIA)	52,600.00
12331330022	ID- 1527 PRIMARIA MARIANO ARISTA CLAVE 24DPB00336RS (SANTA MARIA)	57,400.00
12331330023	ID- 1528 ESCUELA TELESECUNDARIA NEREO RODRIGUEZ SALAZAR (SANTA MARIA)	34,885.00
12331330024	ID- 1529 ESCUELA PRIMARIA BILINGUE CUAUHTEMOC (SANTA MARIA)	54,720.00
12331330025	ID- 1530 ESCUELA PRIMARIA COMIUNITARIA INDIGENA CLAVE 24KP8914P CONADE (SANTA MARIA)	43,185.00
12331330026	ID- 1531 JARDIN DE NIÑOS TITULO 148756 (SANTA MARIA)	48,165.00
12331330027	ID- 1532 JARDIN DE NIÑOS TITULO 148757 (SANTA MARIA)	37,365.00
12331330028	ID- 1533 ESCUELA PRIMARIA TITULO 148750 (SANTA MARIA)	73,405.00
12331330029	ID- 1534 ESCUELA TELESECUNDARIA TITULO 148758 (SANTA MARIA)	40,885.00
12331330030	ID- 1535 SUPERVISION ESC.DE EDUCACION INDIGENA CLAVE 24FZ10025M (SANTA MARIA)	20,865.00
12331330031	ID- 1536 ESCUELA PRIMARIA MIGUEL HIDALGO (SANTA MARIA)	61,065.00
12331330032	ID- 1537 ESCUELA PRIMARIA RURAL TITULO 148761 (SANTA MARIA)	50,540.00
12331330033	ID- 1538 ESCUELA PRIMARIA BILINGUE JUAN SARABIA (SANTA MARIA)	50,245.00
12331330034	ID- 1539 JARDIN DE NIÑOS FRANCISCO GONZALEZ BOCANEGRA (SANTA MARIA)	50,400.00
12331330035	ID- 1540 ESCUELA TELESECUNDARIA ANTONIO CASTRO LEAL (SANTA MARIA)	44,680.00
12331330036	ID- 1548 ESCUELA TELESECUNDARIA MIGUEL BARRAGAN (SANTA MARIA)	138,325.00
12331330037	ID- 1549 ESCUELA PREESCOLAR LAZARO CARDENAS (SANTA MARIA)	20,380.00
12331330038	ID- 1550 ESCUELA PRIMARIA TITULO148716 (SANTA MARIA)	15,745.00
12331330039	ID- 1551 PREESCOLAR CLAVE CT24DINO146 (SANTA MARIA)	6,560.00
12331330040	ID- 1552 ESCUELA PREESCOLAR CLAVE 24KCC0087F (SANTA MARIA)	21,380.00
12331330041	ID- 1553 ESCUELA PRIMARIA LA PARADA (SANTA MARIA)	239,525.00
12331330042	ID- 1554 ESCUELA PREESCOLAR TITULO 14872 (SANTA MARIA)	15,425.00
12331330043	ID- 1555 ESCUELA SECUNDARIA TITULO 148721 (SANTA MARIA)	17,840.00
12331330044	ID- 1556 PREESCOLAR PONCIANO ARRIAGA CLAVE 24DCC0442W (SANTA MARIA)	31,645.00
12331330045	ID- 1557 ESCUELA TITULO 148723 (SANTA MARIA)	14,480.00
12331330046	ID- 1558 ESCUELA INICIAL TITULO 148724 8SANTA MARIA)	18,225.00
12331330047	ID- 1559 PREESCOLAR INDIGENA JOYA DEL GAVILAN (SANTA MARIA)	40,320.00





GOBIERNO DEL ESTADO DE SAN LUIS POTOSÍ
Relación de Bienes Inmuebles que componen el Patrimonio
Poder Ejecutivo
Del 1 de Enero al 30 de Septiembre del 2022

12331330048	ID- 1560 ESCUELA TITULO 148726 (SANTA MARIA)	29,205.00
12331330049	ID- 1561 ESCUELA TITULO 148727 (SANTA MARIA)	10,885.00
12331330050	ID- 1562 ESCUELA PRIMARIA COMUNITARIA CONAFE (SANTA MARIA)	37,585.00
12331330051	ID- 1563ESCUELA PREESCOLAR CONAFE (SANTA MARIA)	11,580.00
12331330052	ID- 1564 ESCUELA PRIMARIA EL ARADO CLAVE 24KPR2618X (SANTA MARIA)	6,940.00
12331330053	ID- 1565 ESCUELA PRIMARIA COMUNITARIA (SANTA MARIA)	31,505.00
12331330054	ID- 1566 ESCUELA PRIMARIA COMUNITARIA CONAFE CLAVE 24KPR26885 (SANTA MARIA)	75,160.00
12331330055	ID- 1567 JARDIN DE NIÑOS TITULO 148733 (SANTA MARIA)	58,105.00
12331330056	ID- 1568 ESC.SECUNDARIA COMUNITARIA ADOLFO LOPEZ MATEOS (SANTA MARIA)	78,620.00
12331330057	ID- 1569 ESCUELA PRIMARIA TITULO 148735 (SANTA MARIA)	161,705.00
12331330058	ID- 1570 ESCUELA MARIANO ARISTA (SANTA MARIA)	96,045.00
12331330059	ID- 1571 ESCUELA TITULO 148737 (SANTA MARIA)	65,405.00
12331330060	ID- 1572 EDUCACION INICIAL JESUS SILVA GERSON (SANTA MARIA)	5,930.00
12331330061	ID- 1573 ESCUELA PRIMARIA CONAFE TITULO 148739 (SANTA MARIA)	17,865.00
12331330062	ID- 1574 ESCUELA PRIMARIA TITULO 148740 (SANTA MARIA)	65,905.00
12331330063	ID- 1575 TELESECUNDARIA TITULO 148741 (SANTA MARIA)	94,385.00
12331330064	ID- 1576 ESCUELA PRIMARIA TITTULO 148742 (SANTA MARIA)	92,725.00
12331340000	SECRETARIA DE EDUCACION MUNICIPIO DE CATORCE	5,349,000.00
12331340001	ID- 12580 ESCUELA PRIMARIA GUILLERMO PRIETO	1,107,000.00
12331340002	ESCUELA PRIMARIA GUILLERMO PRIETO 8LOTE1 M.2)	780,000.00
12331340003	JASRDIN DE NIÑOS (LAS MARGARITAS)	110,000.00
12331340004	TELESECUNDARIA (LAS MARGARITAS)	369,000.00
12331340005	KINDER (EL SALTO)	163,000.00
12331340006	KINDER (EL SALTO)	160,000.00
12331340007	ESCUELA PRIMARIA VICENTE GUERRERO(EL SALTO)	408,000.00
12331340008	KINDER BLAS ESCONTRIA(EL SALTO)	242,000.00
12331340009	JARDIN DE NIÑOS CONAFE	150,000.00
12331340010	TELESECUNDARIA	1,069,000.00
12331340011	ESCUELA (SANTA MARIA DEL REFUGIO)	791,000.00
12331350000	SACRETARIA DE EDUCACION MUNICIPIO VILLA DE LA PAZ	20,923,000.00
12331350001	ID-12569 JARDIN DE NIÑOS COMUNITARIO DEL CARMEN	680,000.00
12331350002	ID-12570 ESCUELA TELESECUNDARIA JOSE MARIANO JIMENEZ (LIONES)	2,264,000.00
12331350003	ID-12563 ESCUELA PREPARATORIA ERNESTO BAEZ LOZANO	10,164,000.00
12331350004	ESCUELA TELESECUNDARIA EMILIANO ZAPATA	2,467,000.00
12331350005	JARDIN DE NIÑOS NIÑOS HEROES(LOS LAURELES)	272,000.00
12331350006	PRIMARIA JOSE MARIA MORELOS(LOS LAURELES)	1,787,000.00
12331350007	ESCUELA (LIMONES)	783,000.00
12331350008	JARDIN DE NIÑOS(VILLA DE LA PAZ)	117,000.00
12331350009	ESCUELA JAIME TORRES BODET(VILLA DE LA PAZ)	592,000.00
12331350010	JARDIN DE NIÑOS MANUERL JOSE OTHON (VILLA DE LA PAZ)	770,000.00
12331350011	ESCUELA PRIMARIA RURAL FEDERAL (VILLA DE LA PAZ)	1,027,000.00
12331360000	SECRETARIA DE EDUCACION MUNICIPIO VILLA DE GUADALUPE	50,241,000.00
12331360001	ID-12368 JARDIN DE NIÑOS JOSE VASCONCELOS	1,124,000.00
12331360002	ID-12372 ESCUELA PRIMARIA MELCHOR OCAMPO	2,995,000.00
12331360003	ID-11785 ESCUELA PRIMARIA IGNACIO ZARAGOZA	3,033,000.00
12331360004	ID-12375 EDCUELA PRIMARIA FEDERAL FRANCISCO VILLA	2,005,000.00
12331360005	ID-12376 ESCUELA PRIMARIA MIGUEL HIDALGO Y COSTILLA	4,357,000.00





GOBIERNO DEL ESTADO DE SAN LUIS POTOSÍ
Relación de Bienes Inmuebles que componen el Patrimonio
Poder Ejecutivo
Del 1 de Enero al 30 de Septiembre del 2022

12331360006	ID-12329 ESCUELA PRIMARIA MARIANO JIMENEZ	2,744,000.00
12331360007	ID- 13028 ESCUELA PRIMARIA JOSEFA ORTIZ DE DOMINGUEZ	4,563,000.00
12331360008	ID-13016 ESCUELA PRIMARIA BENITO JUAREZ	2,498,000.00
12331360009	ID-12365 JARDIN DE NIÑOS JUANJACOBO ROSSEAU	1,473,000.00
12331360010	ID-12262 JARDIN DE NIÑOS FERNANDO MONTES DE OCA	1,757,000.00
12331360011	JARDIN DE NIÑOS NICOLAS BRAVO	631,000.00
12331360012	JARDIN DE NIÑOS MANUEL M.PONCE	292,000.00
12331360013	JARDIN DE NIÑOS JAIME NUNO	386,000.00
12331360014	JARDIN DE NIÑOS FRANCISCO GONZALEZ BOCANEGRA	945,000.00
12331360015	JARDIN DE NIÑOS VENUSTIANO CARRANZA	473,000.00
12331360016	JARDIN DE NIÑOS HERMEREGLILDO G.	256,000.00
12331360017	JARDIN DE NIÑOS SOR JUANA INES DE LA CRUZ	446,000.00
12331360018	PRIMARIA MARGARITA MAZA DE JUAREZ	873,000.00
12331360019	ESCUELA PRIMARIA EJERCITO AGRARIO	1,652,000.00
12331360020	ESCUELA PRIMARIA RURAL FEDERAL	1,396,000.00
12331360021	TELESECUNDARIA EMILIANO ZAPATA	2,742,000.00
12331360022	TELESECUNDARIA FRANCISCO GONZALEZ BOCANEGRA (SAN BARTOLO)	206,000.00
12331360023	JARDIN DE NIÑOS MANUEL AVILA CAMACHO(SAN JOSE)	399,000.00
12331360024	JARDIN DE NIÑOS NIÑO ARTILLERO(LA JOYA)	444,000.00
12331360025	JARDIN DE NIÑOS LAZARO CARDENAS (LA ORDEÑA)	683,000.00
12331360026	ESCUELA PRIMARIA LAZARO CARDENAS(PUERTO DE MAGDALENA)	1,090,000.00
12331360027	ESCUELA PRIMARIA INDEPENDENCIA	791,000.00
12331360028	JARDIN DE NIÑOS(BUSTAMANTE)	368,000.00
12331360029	ESCUELA PRIMARIA EMILIANO ZAPATA(LA PRESA)	1,117,000.00
12331360030	ESCUELA PRIMARIA 5 DE FEBRERO(LA PRESA)	924,000.00
12331360031	ESCUELA COMUNITARIA(LA PRESA)	1,750,000.00
12331360032	ESCUELA TELESECUNDARIA (EL LEONCITO)	514,000.00
12331360033	KINDER(GUADALUPITO VISNAGA)	1,716,000.00
12331360034	PRIMARIA JOSE MARIA MORELOS(SANTA ISABEL)	1,311,000.00
12331360035	ESCUELA PRIMARIA MIGUEL HIDALGO(SANTA ISABEL)	1,048,000.00
12331360036	ESCUELA SECUNDARIA ING.CAMILO(SANTA ISABEL)	570,000.00
12331360037	ESCUELA PRIMARIA DAMIAN CARMONA(ZARAGOZA DE SOLIS)	528,000.00
12331360038	ESCUELA PRIMARIA RURAL (ZARAGOZA DE SOLIS)	141,000.00
12331370000	SECRETARIA DE EDUCACION MUNICIPIO DE VANEGAS	58,489,645.00
12331370001	ESCUELA PRIMARIA FEDERAL CONSTITUYENTES DE 1917	0.00
12331370002	ESCUELA PRIMARIA PLAN DE AYALA	1,255,000.00
12331370003	ESCUELA PRIMARIA RURAL FEDERAL VICENTE GUERRERO	2,123,000.00
12331370004	ESCUELA PRIMARIA MIGUEL HIDALGO	2,619,000.00
12331370005	JARDIN DE NIÑOS RAMON LOPEZ VELARDE	1,383,000.00
12331370006	PRIMARIA GUADALUPE VICTORIA	1,643,000.00
12331370007	ANEXO PRIMARIA GUADALUPE VICTORIA	1,126,000.00
12331370008	ESCUELA PRIMARIA FEDERAL 20 DE NOVIEMBRE	2,194,000.00
12331370009	JARDIN DE NIÑOS MARIANO ARISTA	1,230,000.00
12331370010	ESCUELA TELESECUNDARIA RAMON LOPEZ VELARDE	2,685,000.00
12331370011	ESCUELA PRIMARIA BENITO JUAREZ	1,641,000.00
12331370012	ESCUELA PRIMARIA VICENTE GUERRERO	1,956,000.00
12331370013	JARDIN DE NIÑOS MANUEL GUTIERREZ NAJERA	1,744,000.00





GOBIERNO DEL ESTADO DE SAN LUIS POTOSÍ
Relación de Bienes Inmuebles que componen el Patrimonio
Poder Ejecutivo
Del 1 de Enero al 30 de Septiembre del 2022

12331370014	JARDIN DE NIÑOS JUAN JACOBO ROUSSEAU	2,325,000.00
12331370015	JARDIN DE NIÑOS JESUS SILVA HERZOG	1,429,000.00
12331370016	ESCUELA PRIMARIA ADOLFO LOPEZ MATEOS	1,806,000.00
12331370017	ESCUELA PRIMARIA REVOLUCION SOCIAL	3,946,000.00
12331370018	ESSCUELA PRIMARIA FEDERAL VICENTE RIVAS PALACIOS	3,332,000.00
12331370019	ESCUELA PRIMARIA 5 DE MAYO	1,858,000.00
12331370020	ESCUELA PRIMARIA 20 DE NOVIEMBRE	2,564,000.00
12331370021	ESCUELA PRIMARIA 20 DE NOVIEMBRE LOTE 2 M.12	611,000.00
12331370022	ESCUELA TELESECUNDARIA BENITO JUAREZ	2,184,000.00
12331370023	ESCUELA TELESECUNDARIA 20 DE NOVIEMBRE	2,614,000.00
12331370024	ESCUELA PRIMARIA FRAQCISCO MARTINEZ DE LA VEGA (LOS CEDROS)	3,384,000.00
12331370025	JARDIN DE NIÑOS (TANQUE LOPEZ)	0.00
12331370026	JARDIN DE NIÑOS	233,000.00
12331370027	TELESECUNDAARIA JULIAN CARRILLO (VANEGAS DE ABAJO)	645,000.00
12331370028	PRIMARIA BENITO JUAREZ(LA PUNTA)	1,204,000.00
12331370029	JARDIN DE NIÑOS JOSE MARIA (EL GALLO)	481,000.00
12331370030	JARDIN DE NIÑOS ANTONIO LORENZO(LA PINTA)	258,000.00
12331370031	JARDIN DE NIÑOS JUSTO SIERRA(HUERTECILLAS)	645,000.00
12331370032	PRIMARIA IGNACIO ZARAGOZA(LA VACA)	2,868,000.00
12331370033	ANEXO PRIMARIA VICENTE GUERRERO(TANQUE DE LOPEZ)	52,645.00
12331370034	TELESECUNDARIA PEDRO VALLEJO(LA VACA)	1,287,000.00
12331370035	ESCUELA PRIMARIA LEANDRO VALLE(LA PUNTA)	1,351,000.00
12331370036	ESCUELA TELESECUNDARIA JAIME TORRES(EL GALLO)	252,000.00
12331370037	ESCUELA TELESECUNDARIA MANUEL(SAN VICENTE)	1,087,000.00
12331370038	JARDIN DE NIÑOS PEDRO MORENO(SAN VICENTE)	474,000.00
12331380000	SECRETARIA DE EDUCACION SAN LUIS POTOSI	1,041,855,090.00
12331380001	ID.-11756 PRIMARIA ALBERTO PEDROZA HERNANDEZ	8,103,222.00
12331380002	ID.-11775 JARDIN DE NIÑOS JOAQUIN FERNANDEZ DE LIZARDI (ARROYOS JOYAS DE SAN ELIAS)	4,598,202.00
12331380003	ID.-11776 JARDIN DE NIÑOS EDMUNDO DE AMISCIS (LA MELADA)	1,067,026.00
12331380004	ID.-11777 JARDIN DE NIÑOS NETZAHUALCOYOLT (LA MANTEQUILLA)	1,531,603.00
12331380005	ID.-11781 TELESECUNDARIA LAZARO CARDENAS (ARROYO JOYAS)	11,481,297.00
12331380006	ID.-11783 TELESECUNDARIA MANUEL JOSE OTHON (SAN NICOLAS DEL JASSO)	17,361,379.00
12331380007	ID.-11877 SEER ESCUELA PRRIMARIA TIBURCIO COBARRUBIAS Y AMADOR VILLALOBOS	14,507,064.00
12331380008	ID.-11878 SEER JARDIN DE NIÑOS FEDERICO FROEBEL	9,855,903.00
12331380009	ID.-11880 SEER ESCUELA SECUNDARIA CAMILO ARRIAGA	36,970,573.00
12331380010	ID.-11881 SEER ESCUELA PRIMARIA IGNACIO AGUILAR	8,440,628.00
12331380011	ID.-11885 SEER ESCUELA PRIMARIA AMADOR VILLALOBOS	13,828,786.00
12331380012	ID.-11886 SEER ESCUELA PRIMARIA HEROINAS MEXICANAS	20,858,459.00
12331380013	ID.-118817 SEER ANEXO ESCUELA PRIMARIA HOROINAS MEXICANAS	25,242,855.00
12331380014	ID.-118818 SEER ESCUELA SECUNDARIA JOSE CIRIACO CRUZ	90,336,777.00
12331380015	ID.-11889 SEER ESCUELA SECUNDARIA ALVARO OBREGON	5,549,687.00
12331380016	ID.-11891 SEER JARDIN DE NIÑOS ENRIQUE PESTALOZZI	24,159,848.00
12331380017	ID.-12716 PRIMARIA RAFAEL RAMIREZ (EL CASCARON)	1,736,218.00
12331380018	ID.-12717 PRIMARIA RURAL RICARDO FLORES MAGON	808,298.00
12331380019	ID.-12718 TELESECUNDARIA (LA HUARACHA)	300,640.00
12331380020	ID.-13410 ESCUELA SALVADOR DIAZ MIRON (SAN SEBASTIAN)	6,993,008.00
12331380021	ID.-12411 GUARDERIA INFANTIL PONCIANO ARRIAGA (TLAXCALA)	15,681,130.00





GOBIERNO DEL ESTADO DE SAN LUIS POTOSÍ
Relación de Bienes Inmuebles que componen el Patrimonio
Poder Ejecutivo
Del 1 de Enero al 30 de Septiembre del 2022

12331380022	ID.-13419 JARDIN DE NIÑOS METALURGICOS (MORALES)	8,757,148.00
12331380023	ID.-13423 SECUNDARIA DOMINGO ZAVALA (INDUSTRIAL AVIACION)	63,382,599.00
12331380024	ID.-13424 ANEXO ESCUELA SECUNDARIA DIONICIO ZAVALA (INDUSTRIAL AVIACION)	0.00
12331380025	ESCUELA TELESECUNDARIA IGNACIO ZARAGOZA	3,469,000.00
12331380026	ID.-12197CENTRO DE SALUD SIMON DIAZ	32,691,170.00
12331380027	ID.-12199 CENTRO DE SALUD 21 DE MARZO	0.00
12331380028	ID.-13418 ESCUELA SECUNDARIA CAMILO ARRIAGA	28,826,480.00
12331380029	ID.-13420ARDIN DE NIÑOS ESTEFANIA CASTAÑEDA	6,141,510.00
12331380030	ID.-13416 CEDIO NO.5	17,054,110.00
12331380031	ESCUELA SECUNDARIA CEDIE NO.25	0.00
12331380032	ID.-1759 ESCUELA RURAL FEDERAL VENUSTIANO CARRANZA (EL MEZQUITAL)	291,256.00
12331380033	ID.-1760 PRIMARIA MIGUEL HIDALGO (LA HUARACHA)	621,274.00
12331380034	ID.-1758 ESC.PRIMARIA 20 DE NOVIEMBRE (LAS JARILLAS)	2,672,011.00
12331380035	ID.-1761 ESC.PRIMARIA MIGUEL HIDALGO (LA MANTA)	2,350,609.00
12331380036	ID.-1762 PRIMARIA NIÑOS HEROES (MACARENOS)	1,482,464.00
12331380037	ID.-1763 ESCUELA PRIMARIA EMILIANO ZAPATA(LA MELADA)	1,957,528.00
12331380038	ID.-1767 ESCUELA PRIMARIA 06 DE ENERO 1915 HIMNO NACIONAL (LA MANTEQUILLA)	3,750,116.00
12331380039	ID.-1769 PRIMARIA PONCIANO ARRIAGA (LA HUARACHA)	625,465.00
12331380040	ID.-1773 JARDIN DE NIÑOS BELISARIO DOMINGUEZ (EL CASCARON)	617,345.00
12331380041	ID.-1774 JARDIN DE NIÑOS VICENTE SUAREZ (EL AGUAJE)	13,545,427.00
12331380042	ID.-1765 ESCUELA PRIMARIA RURAL NIÑOS HEROES (GONZALEZ)	4,256,880.00
12331380043	ID.-1766 ESCUELA PRIMARIA EMILIANO ZAPATA (ANGOSTURA)	2,363,723.00
12331380044	ID.-1892 ESCUELA PRIMARIA MARGARITA MAZA DE JUARES (HIMNO NACIONAL, BUROCRATA)	28,041,844.00
12331380045	ID.-1894-1897 JARDIN DE NIÑOS LA VENADITA(INDUSTRIAL AVIACION)	46,756,041.00
12331380046	ID.-1898 ESCUELA PRIMARIA FRANCISCO I. MADERO(GARITA DE JALISCO)	53,683,112.00
12331380047	ID.-1899 ESCUELA PRIMARIA REVOLUCION (BARRIO DE SANTIAGO)	9,842,584.00
12331380048	ID.-1900-1903 JARDN DE NIÑOS LA PAJARITA (CAPITAN CALDERA)	17,459,511.00
12331380049	ID.-1904-1906 ESC.BENEMERITA Y CENTENARIA NORMAL DEL ESTADO (NICOLAS ZAPATA)	266,528,613.00
12331380050	ID.-2719 CENTRO DE BACHILLERATO TECNOLOGICO AGROPECUARIO (CBTA 196)	77,820,599.00
12331380051	ID.-2720 TELESECUNDARIA S/N (EL MEZQUITAL)	1,115,618.00
12331380052	ID.-2721 ESCUELA SORJUANA INES DE LA CRUZ (SAN RAFAEL)	999,578.00
12331380053	ID.-2722 ESCUELA PRIMARIA FRANCISCO I MADERO (SAN RAFAEL)	1,923,970.00
12331380054	ID.-1757 ESCUELA PRIMARIA FRANCISCO I MADERO (POZOS)	23,414,902.00
12331390000	SECRETARIA DE EDUCACION MUNICIPIO DE AHUALULCO	13,726,435.00
12331390001	ID.-12813 JARDIN DE NIÑOS SALVADOR MURILLO (LA PARADA)	2,810,142.00
12331390002	ID.-12814 JARDIN DE NIÑOS AGUSTIN MELGAR(LA PARADA)	1,472,119.00
12331390003	ID.-12815 JARDIN DE NIÑOS RAFAEL CEPEDA (LA PARADA)	2,221,738.00
12331390004	ID.-12816 PRIMARIA FEDERAL JOSE MARIA MORELOS(ESTANCIA DEL ARENAL)	794,264.00
12331390005	ID.-12817 TELESECUNDARIA (ESTANCIA DEL ARENAL)	1,297,964.00
12331390006	ID.-12818 KINDER (ESTANCIA DEL ARENAL)	413,339.00
12331390007	ID.-12819 ESCUELA (IPIÑA)	1,264,972.00
12331390008	ID.-12820 ESCUELA PRIMARIA (IPIÑA)	45,288.00
12331390009	ID.-12821 ESCUELA PRIMARIA (IPIÑA)	995,352.00
12331390010	ID.-12822 JARDIN DE NIÑOS JOSE MA.PAREDES (IPIÑA)	411,029.00
12331390011	ID.-12823 ESCUELA TELESECUNDARIA BENITO JUAREZ (IPIÑA)	1,759,126.00
12331390012	ID.-12824 ESCUELA PRIMARIA FRANCISCO VILLA (IPIÑA)	241,102.00
12331400000	SECRETARIA DE EDUCACION MUNICIPIO DE VENADO	35,842,806.00





GOBIERNO DEL ESTADO DE SAN LUIS POTOSÍ
Relación de Bienes Inmuebles que componen el Patrimonio
Poder Ejecutivo
Del 1 de Enero al 30 de Septiembre del 2022

12331400001	ID.-13401 JARDIN DE NIÑOS(POLOCOTE)	607,420.00
12331400002	ID.-13402 ESCUELA PRIMARIA (EL PELOCOTE)	647,957.00
12331400003	ID.-13403 TELESECUNDARIA (EL PELOCOTE)	313,817.00
12331400004	ID.-13404 TELESECUNDARIA (ELPELOCOTE)	1,092,474.00
12331400005	ID.-13405 PRIMARIA CONSTITUCION DE 1917 (ELPELOCOTE)	1,310,075.00
12331400006	ESCUELA PRIMARIA ALVARO OBREGTON (EL PELOCOTE)	2,953,307.00
12331400007	ID.-13407 JARDIN DE NIÑOS JUVENTINO ROSAS (EL, PELOCOTE)	848,358.00
12331400008	ID.-2472 ESCUELA PRIMARIA EMILIANO ZAPATA (LOS REMEDIOS)	2,125,395.00
12331400009	ID.-2473 ESCUELA PRIMARIA VICENTE GUERRERO (SANTA RITA)	1,768,228.00
12331400010	ID.-2474 JARDIN DE NIÑOS LUIS SPOTA (EL SOTOL)	596,885.00
12331400011	ID.-2475 JARDIN DE NIÑOS RAMON LOPEZ VELARDE (LA TRINIDAD)	1,180,343.00
12331400012	ID.-2476 JARDIN DE NIÑOZ FELIPE BERIZABAL (GUANAME)	806,252.00
12331400013	ID.-2477 TELESECUNDARIA JULIAN CARRILLO (POLOCOTE Y ANEXOS)	3,226,092.00
12331400014	ID.-2478 TELESECUNDARIA JOSE MARIA JIMENEZ (EL SOTOL)	1,488,684.00
12331400015	ID.-2479 TELESECUNDARIA PONCIANO ARRIAGA	2,086,526.00
12331400016	ID.-2480 TELESECUNDARIA MARGARITA MAZA DE JUAREZ (EL RANCHITO)	1,352,765.00
12331400017	ID.-2546 ESCUELA PRIMARIA FEDERAL JOSE MARIA MORELOS (EJIDO EL EPAZOTE)	1,670,320.00
12331400018	ID.-2547 ESCUELA PRIMARIA MIGUEL HIDALGO (EL SALITRE)	1,511,592.00
12331400019	ID.-2755 ESCUELA PRIMARIA LEONA VOCARIO (EL SALERO)	2,413,149.00
12331400020	ID.-2756 ESCUELA PRIMARIA MIGUEL HIDALGO Y COSTILLA (SANTA RITA)	931,460.00
12331400021	ID.-2757 TELESECUNDARIA CARLOS JONGUITUD BARRIOS (POLOCOTE Y ANEXOS)	1,777,790.00
12331400022	ID.-2758 EL SOTOL LOTE (VENADO)	319,527.00
12331400023	ID.-2759 PRIMARIA CONSTITUCION 1857 (EL SOTOL)	466,198.00
12331400024	ID.-2760 PRIMARIA ADOLFO LOPEZ MATEOS (EL SOTOL)	466,198.00
12331400025	ID.-2403 TELESECUNDARIA (POLOCOTE Y ANEXOS)	287,665.00
12331400026	ID.-3399 ESCUELA PRIMARIA FEDERAL BENITO JUAREZ (POLOCOTE Y ANEXOS)	3,155,713.00
12331400027	ID.-3400 TELESECUNDARIA (POLOCOTE Y ANEXOS)	438,616.00
12331410000	SECRETARIA DE EDUCACION MUNICIPIO DE TAMPAMOLON	39,356,000.00
12331410001	ID.-12334 JARDIN DE NIÑOS ROSARIO CASTELLANOS	783,000.00
12331410002	ID.-12335 JARDIN DE NIÑOS JUAN ENRIQUE PESTALOZZI	817,000.00
12331410003	ID.-12336 JARDIN DE NIÑOS MARGARITA MAZA DE JUAREZ	1,218,000.00
12331410004	ID.-12337 JARDIN DE NIÑOS JUSTO SIERRA	405,000.00
12331410005	ID.-12338 JARDIN DE NIÑOS JUAN ESCUTIA	676,000.00
12331410006	ID.-12339 JARDIN DE NIÑOS BENITO JUAREZ(RIO FLORIDO)	623,000.00
12331410007	ID.-12340 JARDIN DE NIÑOS BENITO JUAREZ (EL CARRIZAL)	813,000.00
12331410008	ID.-12341 PREESCOLAR BILINGUE NIÑOS HEROES	695,000.00
12331410009	ID.-12342 ESCUELA INICIAL GUADALUPE VICTORIA	282,000.00
12331410010	ID.-12343 JARDIN DE NIÑOS VICENTE GUERRERO	255,000.00
12331410011	ID.-12344 ESCUELA PREESCOLAR EMILIANO ZAPATA	598,000.00
12331410012	ID.-12345 PRIMARIA NIÑOS HEROES	1,991,000.00
12331410013	ID.-12346 PRIMARIA FEDERAL IGNACIO ZARAGOZA	1,760,000.00
12331410014	ID.-12347 ESCUELA PRIMARIA GENERAL LEANDRO VALLE	1,466,000.00
12331410015	ID.-12348 PRIMARIA PLAN DE AYALA	3,985,000.00
12331410016	ID.-12349 ESCUELA PRIMARIA HEROINAS MEXICANAS	1,520,000.00
12331410017	ID.-12350 ESCUELA PRIMARIA FRANCISCO I MADERO	1,839,000.00
12331410018	ID.-12351 ESCUELA PRIMARIA NETZAHUALCOYOLT	3,155,000.00
12331410019	ID.-12352 ESCUELA PRIMARIA BILINGUE BENITO JUAREZ	1,708,000.00





GOBIERNO DEL ESTADO DE SAN LUIS POTOSÍ
Relación de Bienes Inmuebles que componen el Patrimonio
Poder Ejecutivo
Del 1 de Enero al 30 de Septiembre del 2022

12331410020	ID.-12353 ESCUELA TELESECUNDARIA FRANCISCO GONZALEZ	1,191,000.00
12331410021	ID.-12354 ESCUELA PRIMARIA MELCHOR OCAMPO	760,000.00
12331410022	ID.-12355 ANEXO ESCUELA PRIMARIA MELCHOR OCAMPO	75,000.00
12331410023	ID.-12356 TELESECUNDARIA JUSTO SIERRA	1,269,000.00
12331410024	ID.-12357 ANEXO TELESECUNDARIA JUSTO SIERRA	497,000.00
12331410025	ID.-12358 ESCUELA PRIMARIA BENITO JUAREZ	2,983,000.00
12331410026	ID.-12359 ANEXO ESCUELA PRIMARIA BENITO JUAREZ	88,000.00
12331410027	ID.-12360 ESCUELA INICIAL GUADALUPE VICTORIA	282,000.00
12331410028	ID.-12743PRIMARIA MIGUEL HIDALGO	2,267,000.00
12331410029	ID.-12744 JARDIN DE NIÑOS HEROES	268,000.00
12331410030	ID.-12745 ESCUELA TELESECUNDARIA LUIS DONALDO COLOCIO	1,807,000.00
12331410031	ID.-12746 ESCUELA (TZAPUA)	22,000.00
12331410032	ID.-12747 ESCUELA PRIMARIA (PUKTE)	878,000.00
12331410033	ID.-12748 ESCUELA PRIMARIA LIC.ADOLFOLOPEZ PORTILLO	2,380,000.00
12331420000	SECRETARIA DE EDUCACION MUNICIPIO DE TANCNAN HUITZ	54,833,000.00
12331420001	ID.-12507 JARDIN DE NIÑOS JOSE VASCONCELOS	2,565,000.00
12331420002	ID.-12508 KINDER JOSEFA ORTIZ DE DOMINGUEZ	636,000.00
12331420003	ID.-12509 JARDIN DE NIÑOS SEMILLITAS	518,000.00
12331420004	ID.-12510 JARDI DE NIÑOS JAIME NUNO	368,000.00
12331420005	ID.-12511 JARDI N DE NIÑOS LAB-TOM	513,000.00
12331420006	ID.-12512 CENTRO DE EDUCACION PREESCOLAR GUADALUPE	481,000.00
12331420007	ID.-12513 JARDIN DE NIÑOS XOCHICALCONEME	805,000.00
12331420008	ID.-12514 CENTRO DE EDUCACION PREESCOLAR JUAN ESCUTIA	613,000.00
12331420009	ID.-12515 ESCUELA PRIMARIA FEDERALMOTOLINIA	2,549,000.00
12331420010	ID.-12516 PRIMARIA AMADO NERVO	1,734,000.00
12331420011	ID.-12517 PRIMARIA FRANCISCO GONZALEZ BOCANEGRA	1,653,000.00
12331420012	ID.-12518 PRIMARIA ANTONIO SOLIS	4,521,000.00
12331420013	ID.-12519 ESCUELA PRIMARIA RURAL FEDERAL ADOLFO LOPEZ MATEOS	2,430,000.00
12331420014	ID.-12520 PRIMARIA REDENCIONINDIGENA	4,942,000.00
12331420015	ID.-12521 PRIMARIA CARMEN SERDAN	1,607,000.00
12331420016	ID.-12522 PRIMARIA DAMASCO ALMAZAN W	2,196,000.00
12331420017	ID.-12523 ESCUELA PRIMARIA VICENTE GUERRERO	16,000.00
12331420018	ID.-12524 ESCUELA PRIMARIA LAZARO CARDENAS	2,435,000.00
12331420019	ID.-12525 ANEXO ESCUELA PRIMARIA LAZARO CARDENAS	12,000.00
12331420020	ID.-12526 TELESECUNDARIA EMILIANO ZAPATA	3,107,000.00
12331420021	ID.-12527 TELESECUNDARIA EMILIANO ZAPATA	1,471,000.00
12331420022	ID.-12528 ESCUELA TELESECUNDARIA HEROES DE NACOZARI	1,361,000.00
12331420023	ID.-12529 ESCUELA TELESECUNDARIA NARCIZO MENDOZA	813,000.00
12331420024	ID.-12530 ESCUELA TELESECUNDARIA LAZARO CARDENAS	3,670,000.00
12331420025	ID.-12331 TELESECUNDARIA FRANCISCO GONZALEZ BOCANEGRA	2,120,000.00
12331420026	ID.-12542 JARDIN DE NIÑOS CARMEN RAMOS DEL RIO	619,000.00
12331420027	ID.-12543 JARDIN DE NIÑOS PRESIDENTES DE MEXICO	349,000.00
12331420028	ID.-12544 PREESCOLAR INDIGENAS TZAKAM WTS	568,000.00
12331420029	ID.-12545 ESCUELA PRIMARIA FEDERAL BILINGUE BENITO JUAREZ	2,068,000.00
12331420030	ID.-12825 PRIMARIA EMILIANO ZAPATA	373,000.00
12331420031	ID.-12826 JARDIN DE NIÑOS LUIS ESPOTA	632,000.00
12331420032	ID.-12827 JARDIN DE NIÑOS JULIO VERNE	870,000.00





GOBIERNO DEL ESTADO DE SAN LUIS POTOSÍ
Relación de Bienes Inmuebles que componen el Patrimonio
Poder Ejecutivo
Del 1 de Enero al 30 de Septiembre del 2022

12331420033	ID.-12828 JARDIN DE NIÑOS INDEPENDENCIA	821,000.00
12331420034	ID.-12829 ESCUELA PRIMARIA VICENTE GUERRERO	1,853,000.00
12331420035	ID.-12830 ESCUELA SECUNDARIA FEDERAL MOISES	1,495,000.00
12331420036	ID.-12831 JARDIN DE NIÑOS LAZARO CARDENAS DEL RIO	876,000.00
12331420037	ID.-12832 ESCUELA (ALDZZUULUSUP)	51,000.00
12331420038	ID.-12833 ESCUELA PRIMARIA EMILIANO ZAPATA	1,122,000.00
12331430000	SECRETARIA DE EDUCACION MUNICIPIO DE TAMPACAN	9,086,000.00
12331430001	ID.-12980 ESCUELA PRIMARIA RURAL VENUSTIANO CARRANZA	1,628,000.00
12331430002	ID.-12981 JARDIN DE NIÑOS HEROES POTOSINOS	533,000.00
12331430003	ID.-12982 ESCUELA TELESECUNDARIA NO.24	6,925,000.00
12331440000	SECRETARIA DE EDUCACION MUNICIPIO DE CERRITOS	1,032,000.00
12331440001	ID.-10537 JARDIN DE NIÑOS MANUEL JOSE OTHON	594,000.00
12331440002	ID.-11907 ESCUELA PRIMARIA HEROINAS MEXICANAS	438,000.00
12331450000	SECRETARIA DE EDUCACION MUNICIPIO SOLEDAD DE GRACIANO SANCHEZ	9,059,000.00
12331450001	ID.-11965 ESCUELA PRIMARIA ALVARO OBREGON	2,021,000.00
12331450002	ID.-11966 TELESECUNDARIA PEDRO ANTONIO DE LOS SANTOS	2,252,000.00
12331450003	ID.-ANEXO TELESECUNDARIA PEDRO ANTONIO DE LOS SANTOS	1,055,000.00
12331450004	ID.-10085 ESCUELA DE EDUCACION ESPECIAL(CENTRO DE ATENCION MULTIPLE ALFREED BINET)SOLEDAD DE G.S	3,731,000.00
12331460000	SECRETARIA DE EDUCACION MUNICIPIO DE TAMUIN	0.00
12331470000	SECRETARIA DE EDUCACION MPIO.SANTA RITA	15,883,140.00
12331470001	ID.-1764 PRIMARIA RAMON LOPEZVELARDE INDEPENDENCIA 24 BEL JARALITO9	2,964,465.00
12331470002	ID.-1772 JARDIN DE NIÑOS RAUL SANDOVAL(LANDAZUM SANTA RITA)	12,918,675.00
12331580000	BIENES INMUEBLES	527,000,000.00
12331585831	EDIFICIOS NO RESIDENCIALES	0.00
12331585891	OTROS BIENES INMUEBLES	527,000,000.00
12340000000	INFRAESTRUCTURA	0.00
12341000000	INFRAESTRUCTURA	0.00
12350000000	CONSTRUCCIONES EN PROCESO EN BIENES DE DOMINIO PUBLICO	6,843,338,954.13
12351010000	CONSTRUCCIONES EN PROCESO	77,752,031.60
12351010001	CONSTRUCCIONES EN PROCESO	77,752,031.60
12351020000	DERECHO Y USO DE SUELO	77,752,808.20
12351020001	DERECHO Y USO DE SUELO	77,752,808.20
12351610000	OBRA PUBLICA EN BIENES DE DOMINIO PROPIO	6,687,834,114.33
12351616111	EDIFICACIÓN HABITACIONAL	138,386,045.04
12351616121	EDIFICACIÓN NO HABITACIONAL	9,835,469.12
12351616122	CONSTRUCCIÓN Y/O REHABILITACIÓN DE ESCUELAS Y ESPACIOS EDUCATIVOS	8,561,918.62
12351616123	CONSTRUCCIÓN Y/O REHABILITACIÓN DE HOSPITALES Y CENTROS DE SALUD	48,707,618.00
12351616124	CONSTRUCCIÓN Y/O REHABILITACIÓN DE ESPACIOS DEPORTIVOS	33,878,851.73
12351616125	CONSTRUCCIÓN Y/O REHABILITACIÓN DE INFRAESTRUCTURA PENITENCIARIA	0.00
12351616126	CONSTRUCCIÓN Y/O REHABILITACIÓN DE INFRAESTRUCTURA CULTURAL	85,226,151.06
12351616127	CONSTRUCCIÓN Y/O REHABILITACIÓN DE INFRAESTRUCTURA SOCIAL	2,669,512,688.83
12351616128	CONSTRUCCIÓN Y/O REHABILITACIÓN DE INFRAESTRUCTURA TURÍSTICA	119,298,898.12
12351616131	CONSTRUCCIÓN DE OBRAS PARA EL ABASTECIMIENTO DE AGUA, PETRÓLEO, GAS, ELÉCTRICIDAD Y TELECOMUNICACION	942,172,834.93
12351616141	DIVISIÓN DE TERRENOS Y CONSTRUCCIÓN DE OBRAS DE URBANIZACIÓN	834,319,815.25
12351616151	CONSTRUCCIÓN DE VÍAS DE COMUNICACIÓN	1,773,120,148.96
12351616161	OTRAS CONSTRUCCIONES DE INGENIERÍA CIVIL U OBRA PESADA	1,593,336.74
12351616171	INSTALACIONES Y EQUIPAMIENTO EN CONSTRUCCIONES	3,829,287.09





GOBIERNO DEL ESTADO DE SAN LUIS POTOSÍ
Relación de Bienes Inmuebles que componen el Patrimonio
Poder Ejecutivo
Del 1 de Enero al 30 de Septiembre del 2022

12351616191	TRABAJOS DE ACABADOS EN EDIFICACIONES Y OTROS TRABAJOS ESPECIALIZADOS	19,391,050.84
12360000000	CONSTRUCCIONES EN PROCESO EN BIENES PROPIOS	701,287,194.88
12361010000	CONSTRUCCIONES EN PROCESO	0.00
12361010001	CONSTRUCCIONES EN PROCESO	0.00
12361020000	DERECHO Y USO DE SUELO	0.00
12361020001	CAMINO DE ACCESO - PROYECTO GREENFIELD	0.00
12361030000	INVERSIONES EN EMP.PARAESTATALES	0.00
12361030001	INV.EN EMP PARAESTATALES STA.RITA	0.00
12361620000	OBRA PUBLICA EN BIENES PROPIOS	701,287,194.88
12361626211	EDIFICACIÓN HABITACIONAL	2,386,219.27
12361626221	EDIFICACIÓN NO HABITACIONAL	171,262,217.34
12361626222	CONSTRUCCIÓN Y/O REHABILITACIÓN DE ESCUELAS Y ESPACIOS EDUCATIVOS	13,451,689.80
12361626223	CONSTRUCCIÓN Y/O REHABILITACIÓN DE HOSPITALES Y CENTROS DE SALUD	22,625,955.24
12361626224	CONSTRUCCIÓN Y/O REHABILITACIÓN DE ESPACIOS DEPORTIVOS	119,192,407.45
12361626225	CONSTRUCCIÓN Y/O REHABILITACIÓN DE INFRAESTRUCTURA PENITENCIARIA	1,057,723.01
12361626226	CONSTRUCCIÓN Y/O REHABILITACIÓN DE INFRAESTRUCTURA CULTURAL	30,027,509.54
12361626227	CONSTRUCCIÓN Y/O REHABILITACIÓN DE INFRAESTRUCTURA SOCIAL	25,434,001.33
12361626228	CONSTRUCCIÓN Y/O REHABILITACIÓN DE INFRAESTRUCTURA TURÍSTICA	4,597,464.00
12361626231	CONSTRUCCIÓN DE OBRAS PARA EL ABASTECIMIENTO DE AGUA, PETRÓLEO, GAS, ELÉCTRICIDAD Y TELECOMUNICACION	262,895,596.94
12361626241	DIVISIÓN DE TERRENOS Y CONSTRUCCIÓN DE OBRAS DE URBANIZACIÓN	8,456,502.19
12361626251	CONSTRUCCIÓN DE VÍAS DE COMUNICACIÓN	10,698,846.96
12361626271	INSTALACIONES Y EQUIPAMIENTO EN CONSTRUCCIONES	6,664,077.42
12361626291	TRABAJOS DE ACABADOS EN EDIFICACIONES Y OTROS TRABAJOS ESPECIALIZADOS	22,536,984.39





GOBIERNO DEL ESTADO DE SAN LUIS POTOSÍ
FORMATO DEL EJERCICIO Y DESTINO DE GASTO FEDERALIZADO Y REINTEGROS
 Del 1 de Enero al 30 de Septiembre del 2022

PROGRAMA O FONDO	DESTINO DE LOS RECURSOS	EJERCICIO		REINTEGRO
		DEVENGADO	PAGADO	
EDUCACIÓN		96,750,729	96,750,729	7,425
	PROGRAMA DE EDUCACIÓN PARA ADULTOS	20,445,725	20,445,725	-
	PROGRAMA EXPANSIÓN DE LA EDUCACIÓN INICIAL PEEI 2022	4,710,812	4,710,812	-
	TELEBACHILLERATO COMUNITARIO 2022	8,862,256	8,862,256	-
	REDIMIENDOS SUBSIDIO FEDERAL 2021	-	-	7,425
	PROGRAMA NACIONAL DE INGLÉS	11,907,268	11,907,268	-
	FORTALECIMIENTO AL SERVICIO DE EDUCACIÓN ESPECIAL	5,310,713	5,310,713	-
	FORTALECIMIENTO A LA EXCELENCIA EDUCATIVA 2022	29,625,666	29,625,666	-
	PROGR. DESARROLLO PROF. DOCENTE PRODEP 2022	2,298,715	2,298,715	-
	PROGRAMA DE EXPANSIÓN DE LA EDUCACIÓN MEDIA SUPERIOR Y SUPERIOR U079	7,381,159	7,381,159	-
	PROGRAMA DE EXPANSIÓN DE LA EDUCACIÓN MEDIA SUPERIOR Y SUPERIOR	6,208,415	6,208,415	-
APORTACIÓN FEDERAL A CONVENIOS CON ORGANISMOS DE EDUCACIÓN MEDIA Y SUPERIOR		2,525,674,314	2,525,674,314	-
0510	UNIVERSIDAD INTERCULTURAL	19,409,000	19,409,000	-
0511	UNIVERSIDAD TECNOLÓGICA METROPOLITANA DE SAN LUIS POTOSÍ	4,623,531	4,623,531	-
1403	CONVENIO CON LA UASLP 2021	1,973,557,000	1,973,557,000	-
0563	UNIVERSIDAD POLITÉCNICA DE SAN LUIS POTOSÍ	37,929,650	37,929,650	-
0545	UNIVERSIDAD TECNOLÓGICA	26,064,052	26,064,052	-
0560	COLEGIO DE ESTUDIOS CIENTÍFICOS Y TECNOLÓGICOS (CECYTE)	93,476,777	93,476,777	-
0524	COLEGIO DE BACHILLERES	323,550,666	323,550,666	-
0543	INSTITUTO DE CAPACITACIÓN PARA EL TRABAJO DEL ESTADO DE SAN LUIS POTOSÍ	43,421,562	43,421,562	-
0565	INSTITUTO TECNOLÓGICO SUPERIOR DE SAN LUIS POTOSÍ	3,642,076	3,642,076	-
FONDO PARA LA NOMINA EDUCATIVA Y GASTO OPERATIVO		9,391,286,411	9,391,286,411	-
	NOMINA EDUCATIVA	8,439,033,999	8,439,033,999	-
	OTROS DE GASTO CORRIENTE - FONE	952,252,412	952,252,412	-
OTROS PROGRAMAS DE SALUD		765,911,199	765,911,199	-
	SALUD AFASPE	49,020,559	49,020,559	-
	SALUD FORTALECIMIENTO A LA ATENCIÓN MÉDICA	815,530	815,530	-
	SALUD COFEPRIS	14,312,937	14,312,937	-
	SALUD PREVENCIÓN Y TRATAMIENTO DE LAS ADICCIONES	3,631,712	3,631,712	-
	INSABI FEDERAL (PRESTACIÓN GRATUITA DE SERVICIOS DE SALUD)	698,130,461	698,130,461	-
FONDO DE APORTACIONES PARA LOS SERVICIOS DE SALUD (FASSA)		1,760,926,873	1,760,926,873	-
	PREVENCIÓN, COMUNIDAD, TRANSFERENCIAS	1,760,926,873	1,760,926,873	-
FONDO DE INFRAESTRUCTURA SOCIAL PARA LAS ENTIDADES (FISE)		332,429,647	332,429,647	880
	FISE 2022	332,429,388	332,429,388	-
	REINTEGRO FISE 2021	-	-	880
	RENDIMIENDOS FISE 2022	259	259	-





GOBIERNO DEL ESTADO DE SAN LUIS POTOSÍ
FORMATO DEL EJERCICIO Y DESTINO DE GASTO FEDERALIZADO Y REINTEGROS
 Del 1 de Enero al 30 de Septiembre del 2022

FONDO PARA LA INFRAESTRUCTURA SOCIAL MUNICIPAL (FISMUN)	2,169,052,965	2,169,052,965	34,212
FISMUN 2022	2,169,052,965	2,169,052,965	-
RENDIMIENTOS FISMUN 2021	-	-	34,212
FONDO DE APORTACIONES PARA EL FORTALECIMIENTO DE LOS MUNICIPIOS Y DEMARCACIONES TERRITORIALES DEL DISTRITO FEDERAL (FORTAMUN)	1,578,790,917	1,578,790,917	31,701
FORTAMUN 2022	1,578,790,917	1,578,790,917	-
CIERRE FORTAMUN 2021	-	-	31,701
FAM (INFRAESTRUCTURA PARA ASISTENCIA SOCIAL)	270,112,693	270,112,693	581
FAM ASISTENCIA SOCIAL 2022	270,112,693	270,112,693	-
CIERRE SEGE FAM ASISTENCIA SOCIAL 2021	-	-	581
FAM (INFRAESTRUCTURA PARA LA EDUCACIÓN BÁSICA)	83,652,218	83,652,218	-
FAM BÁSICO 2021	83,652,218	83,652,218	-
FAM (INFRAESTRUCTURA PARA LA EDUCACIÓN SUPERIOR)	14,702,319	14,702,319	-
FAM SUPERIOR 2022	14,702,319	14,702,319	-
FAM (INFRAESTRUCTURA PARA LA EDUCACIÓN MEDIA SUPERIOR)	4,190,328	4,190,328	-
FAM MEDIA SUPERIOR 2021	4,190,328	4,190,328	-
FAETA (EDUCACIÓN TECNOLÓGICA)	70,754,575	70,754,575	715
FAETA 2022	70,754,575	70,754,575	-
RENDIMIENTOS FAETA 2021	-	-	715
FAETA (EDUCACIÓN PARA ADULTOS)	66,387,150	66,387,150	207
FAETA IEEA 2022	66,387,150	66,387,150	-
RENDIMIENTOS FAETA- INEA 2021	-	-	207
FONDO DE APORTACIÓN DE SEGURIDAD PÚBLICA (FASP)	187,121,789	187,121,789	-
FASP 2022	187,121,466	187,121,466	-
RENDIMIENTOS FINANCIEROS FASP 2022	323	323	-
FONDO DE APORTACIONES PARA EL FORTALECIMIENTO DE LAS ENTIDADES FEDERATIVAS (FAFEF)	775,547,818	775,547,818	-
FAFEF 2022	775,547,818	775,547,818	-
APORTACIÓN FEDERAL A CONVENIOS	46,226,273	46,226,273	65,759
CIERRE SRÍA. GRAL. DE GOBIERNO - PROGRAMA DE ACCIONES DE BÚSQUEDA DE PERSONAS 2021	38,308	38,308	-
REINTEGRO 2021	-	-	65,759
PROGRAMA DE FORTALECIMIENTO A LA TRANSVERSALIDAD DE LA PERSPECTIVA DE GÉNERO PFTPG 2022	1,200,000	1,200,000	-
FAM REMANENTE 2022	24,380,130	24,380,130	-
FONDO PARA EL BIENESTAR Y EL AVANCE DE LAS MUJERES FOBAM 2022	3,380,000	3,380,000	-
PROGRAMA DE FORTALECIMIENTO A LA TRANSVERSALIDAD DE LA PERSPECTIVA DE GÉNERO PFTPG 2022	8,827,170	8,827,170	-
FORTALECIMIENTO A LA ATENCIÓN DE LA VIOLENCIA DE LAS MUJERES A TRAVÉS DE LA INCIDENCIA INTERINSTITUCIONAL Y COMUNITARIA	6,906,366	6,906,366	-
PROGRAMA DE ARMONIZACIÓN CONTABLE	1,494,300	1,494,300	-

CONTINÚA...





GOBIERNO DEL ESTADO DE SAN LUIS POTOSÍ
FORMATO DEL EJERCICIO Y DESTINO DE GASTO FEDERALIZADO Y REINTEGROS
Del 1 de Enero al 30 de Septiembre del 2022

CONVENIOS PROAGUA	61,330,191	61,330,191	32,157
PROGRAMA DE AGUA POTABLE, DRENAJE Y TRATAMIENTO -PROAGUA 2022- ACCIONES RURALES	21,304,340	21,304,340	-
PROGRAMA DE AGUA POTABLE, DRENAJE Y TRATAMIENTO -PROAGUA 2022- ACCIONES URBANAS	15,674,978	15,674,978	-
PROGRAMA DE AGUA POTABLE, DRENAJE Y TRATAMIENTO -PROAGUA 2022- ACCIONES URBANAS Y RURALES	23,256,211	23,256,211	-
PROGRAMA DE AGUA POTABLE, DRENAJE Y TRATAMIENTO -PROAGUA 2022- DESINFECCIÓN DEL AGUA	873,663	873,663	-
PROGRAMA E005 CAPACITACIÓN AMBIENTAL Y DESARROLLO SUSTENTABLE EN RELACIÓN A LAS ACCIONES DE CULTURA DEL AGUA 2022	221,000	221,000	-
REINTEGRO PROAGUA APARTADO RURAL 2020	-	-	863
REINTEGROS PROAGUA 2021	-	-	31,294
APORTACIONES MUNICIPALES	10,187,500	10,187,500	-
PROGRAMA DE EQUIPAMIENTO AGROPECUARIO Y ACUÍCOLA, 2022 (FM)	3,933,750	3,933,750	-
PROGRAMA DE MAQUINARIA AGRÍCOLA (TRACTORES), 2022 (FM)	4,100,000	4,100,000	-
PROGRAMA DE PAQUETES DE HERRAMIENTA AGRÍCOLA 2022 (FM)	2,153,750	2,153,750	-
PROGRAMAS INVERSIÓN CULTURAL	1,554,836	1,554,836	-
APORTACIÓN ESTATAL FOREMOBA T. DEL CARMEN	291,802	291,802	-
APORTACIÓN ESTATAL FOREMOBA T. P. DE SANTIAGO	256,268	256,268	-
PROGRAMA DE APOYO A INSTITUCIONES ESTATALES DE CULTURA, AIEC	1,006,759	1,006,759	-
DERECHOS MUSEOS FEDERALES	7	7	-
APORTACIÓN FEDERAL A CONVENIOS DIF	100,990,466	100,990,466	-
EQUIPAMIENTO DE UNIDADES BÁSICAS DE REHABILITACIÓN DE MUNICIPIOS ALTA Y MUY ALTA MARGINACIÓN DEL EDO. DE SAN LUIS POTOSÍ	990,466	990,466	-
FORTALECIMIENTO PARA LA ATENCIÓN DE NIÑAS, NIÑOS Y ADOLESCENTES EN CONTEXTO DE MIGRACIÓN EN SAN LUIS POTOSÍ	100,000,000	100,000,000	-
TOTALES	20,313,581,211	20,313,581,211	173,637





Gobierno del Estado de San Luis Potosí, SLP.
Relacion de Esquemas Bursátiles y Coberturas Financieras
Del 1 de Enero al 30 de Septiembre del 2022

DENOMINACIÓN DEL ESQUEMA	SECTOR DEL EMISOR	EMISOR	POR TIPO DE VALOR		TOTALES
			ACCIONES	BONOS	

N/A
NO APLICA



5. FORMATOS LDF

TERCER INFORME TRIMESTRAL 2022





Estado de Situación Financiera Detallado-LDF
GOBIERNO DEL ESTADO DE SAN LUIS POTOSÍ
Estado de Situación Financiera Detallado-LDF
Al 31 de diciembre 2021 y al 30 de septiembre 2022
(PESOS)

Concepto	9/30/2022	12/31/2021	Concepto	9/30/2022	12/31/2021
ACTIVO			PASIVO		
Activo Circulante			Pasivo Circulante		
a. Efectivo y Equivalente (a=a1+a2+a3+a4+a5+a6+a7)	1,652,353,339	915,460,245	a. Cuentas por Pagar a Corto Plazo (a=a1+a2+a3+a4+a5+a6+a7+a8+a9)	6,690,807,482	5,792,510,316
a1) Efectivo	0	0	a1) Servicios Personales por Pagar a Corto Plazo	27,213,960	23,424,363
a2) Bancos/Tesorería	1,651,950,352	915,460,233	a2) Proveedores por Pagar a Corto Plazo	533,111,202	481,957,538
a3) Bancos/Dependencias y Otros	0	0	a3) Contratistas por Obras Públicas por Pagar a Corto Plazo	81,963,161	107,244,522
a4) Inversiones Temporales (Hasta 3 meses)	-1,359,272	12	a4) Participaciones y Aportaciones por Pagar a Corto Plazo	280,488	99,558,332
a5) Fondos con Afectación Específica	1,762,259	0	a5) Transferencias Otorgadas por Pagar a Corto Plazo	2,802,008,300	1,454,011,467
a6) Depósitos de Fondos de Terceros en Garantía y/o Administración	0	0	a6) Intereses, Comisiones y Otros Gastos de la Deuda Pública por Pagar a Corto Plazo	0	0
a7) Otros Efectivos y Equivalentes	0	0	a7) Retenciones y Contribuciones por Pagar a Corto Plazo	515,448,241	1,082,062,368
b. Derechos a Recibir Efectivo o Equivalentes (b=b1+b2+b3+b4+b5+b6+b7)	3,991,898,891	1,046,878,601	a8) Devoluciones de la Ley de Ingresos por Pagar a Corto Plazo	0	0
b1) Inversiones Financieras de Corto Plazo	0	0	a9) Otras Cuentas por Pagar a Corto Plazo	2,730,782,130	2,544,251,728
b2) Cuentas por Cobrar a Corto Plazo	0	0	b. Documentos por Pagar a Corto Plazo (b=b1+b2+b3)	210,000,000	1,500,000,000
b3) Deudores Diversos por Cobrar a Corto Plazo	3,530,629,356	660,636,049	b1) Documentos Comerciales por Pagar a Corto Plazo	210,000,000	1,500,000,000
b4) Ingresos por Recuperar a Corto Plazo	-80,153	3,245	b2) Documentos por Contratistas por Obras Públicas por Pagar a Corto Plazo	0	0
b5) Deudores por Anticipos de la Tesorería a Corto Plazo	461,349,688	386,239,307	b3) Otros Documentos por Pagar a Corto Plazo	0	0
b6) Préstamos Otorgados a Corto Plazo	0	0	c. Porción a Corto Plazo de la Deuda Pública a Largo Plazo (c=c1+c2)	20,171,115	0
b7) Otros Derechos a Recibir Efectivo o Equivalentes a Corto Plazo	0	0	c1) Porción a Corto Plazo de la Deuda Pública	20,171,115	0
c. Derechos a Recibir Bienes o Servicios (c=c1+c2+c3+c4+c5)	0	0	c2) Porción a Corto Plazo de Arrendamiento Financiero	0	0
c1) Anticipo a Proveedores por Adquisición de Bienes y Prestación de Servicios a CP	0	0	d. Títulos y Valores a Corto Plazo	0	0
c2) Anticipo a Proveedores por Adquisición de Bienes Inmuebles y Muebles a CP	0	0	e. Pasivos Diferidos a Corto Plazo (e=e1+e2+e3)	0	0





**Estado de Situación Financiera Detallado-LDF
GOBIERNO DEL ESTADO DE SAN LUIS POTOSÍ
Estado de Situación Financiera Detallado-LDF
Al 31 de diciembre 2021 y al 30 de septiembre 2022
(PESOS)**

	c3) Anticipo a Proveedores por Adquisición de Bienes Intangibles a Corto Plazo	0	0	e1) Ingresos Cobrados por Adelantado a Corto Plazo	0	0
	c4) Anticipo a Contratistas por Obras Públicas a Corto Plazo	0	0	e2) Intereses Cobrados por Adelantado a Corto Plazo	0	0
	c5) Otros Derechos a Recibir Bienes o Servicios a Corto Plazo	0	0	e3) Otros Pasivos Diferidos a Corto Plazo	0	0
d. Inventarios (d=d1+d2+d3+d4+d5)		0	0	f. Fondos y Bienes de Terceros en Garantía y/o Administración a Corto Plazo (f=f1+f2+f3+f4+f5+f6)	0	0
	d1) Inventario de Mercancías para Venta	0	0	f1) Fondos de Garantía a Corto Plazo	0	0
	d2) Inventario de Mercancías Terminadas	0	0	f2) Fondos en Administración a Corto Plazo	0	0
	d3) Inventario de Mercancías en Proceso de Elaboración	0	0	f3) Fondos Contingentes a Corto Plazo	0	0
	d4) Inventario de Materias Primas, Materiales y Suministros para Producción	0	0	f4) Fondos de Fideicomisos, Mandatos y Contratos Análogos a Corto Plazo	0	0
	d5) Bienes en Tránsito	0	0	f5) Otros Fondos de Terceros en Garantía y/o Administración a Corto Plazo	0	0
e. Almacenes		0	0	f6) Valores y Bienes en Garantía a Corto Plazo	0	0
f. Estimación por pérdida o Deterioro de Activos Circulantes (f=f1+f2)		0	0	g. Provisiones a Corto Plazo (g=g1+g2+g3)	47,709,172	46,937,200
	f1) Estimaciones para Cuentas Incobrables por Derechos a Recibir Efectivo o E	0	0	g1) Provisión por Demandas y Juicios a Corto Plazo	47,709,172	46,937,200
	f2) Estimación por Deterioro de Inventarios	0	0	g2) Provisión para Contingencias a Corto Plazo	0	0
g. Otros Activos Circulantes (g=g1+g2+g3+g4)		0	0	g3) Otras Provisiones a Corto Plazo		0
	g1) Valores en Garantía	0	0	h. Otros Pasivos a Corto Plazo (h=h1+h2+h3)	930,717,278	9,598,533
	g2) Bienes en Garantía (excluye depósitos de fondos)	0	0	h1) Ingresos por Clasificar	0	0
	g3) Bienes Derivados de Embargos, Decomisos, Aseguramientos y Dación en Pago	0	0	h2) Recaudación por Participar	20,439,872	9,598,533
	g4) Adquisición con Fondos de Erceros	0	0	h3) Otros Pasivos Circulantes	910,277,406	0
IA. Total de Activos Circulantes (IA=a+b+c+d+e+f+g)		5,644,252,230	1,962,338,846	IIA. Total de Pasivos Circulantes (IIA=a+b+c+d+e+f+g+h)	7,899,405,047	7,349,046,048





Estado de Situación Financiera Detallado-LDF
GOBIERNO DEL ESTADO DE SAN LUIS POTOSÍ
Estado de Situación Financiera Detallado-LDF
Al 31 de diciembre 2021 y al 30 de septiembre 2022
(PESOS)

Activo No Circulante		Pasivo No Circulante			
a. Inversiones Financieras a Largo Plazo	227,595,028	227,595,028	a. Cuentas por Pagar a Largo Plazo	0	0
b. Derechos a Recibir Efectivo o Equivalentes a Largo Plazo	274,946,747	274,946,747	b. Documentos por Pagar a Largo Plazo	0	0
c. Bienes Inmuebles, Infraestructura y Construcciones en Proceso	78,362,174,425	77,487,983,804	c. Deuda Pública a Largo Plazo	3,422,120,323	3,563,468,841
d. Bienes Muebles	4,413,724,521	4,295,142,160	d. Pasivos Diferidos a Largo Plazo	0	0
e. Activos Intangibles	37,625,046	37,625,046	e. Fondos y Bienes de Terceros en Garantía y/o en Administración a Largo Plazo	0	0
f. Depreciación, Deterioro y Amortización Acumulada de Bienes	-4,635,253,493	-4,184,576,942	f. Provisiones a Largo Plazo	0	0
g. Activos Diferidos	0	0			
h. Estimación por Pérdida o Deterioro de Activos no Circulantes	20,171,115	0	II.B.Total de Pasivos No Circulantes (IIB=a+b+c+d+e+f)	3,422,120,323	3,563,468,841
i. Otros Activos no Circulantes	0	0			
			II. Total del Pasivo (II=IIA+IIB)	11,321,525,370	10,912,514,889
IB. Total de Activos No Circulantes (IB=a+b+c+d+e+f+g+h+i)	78,700,983,390	78,138,715,844			
			HACIENDA PÚBLICA/PATRIMONIO		
I. Total del Activo (I=IA+IB)	84,345,235,620	80,101,054,691	IIIA. Hacienda Pública/Patrimonio Contribuido (IIIA=a+b+c)	71,368,479,015	71,308,082,844
			a. Aportaciones	54,580,707,764	54,520,311,593
			b. Donaciones de Capital	0	0
			c. Actualización de la Hacienda Pública/Patrimonio	16,787,771,251	16,787,771,251
			IIIB. Hacienda Pública/Patrimonio Generado (IIIB=a+b+c+d+e)	1,655,231,235	-2,119,543,043
			a. Resultado del Ejercicio (Ahorro/Desahorro)	3,786,311,698	-884,440,202
			b. Resultados de Ejercicios Anteriores	-2,131,080,463	-1,235,102,841
			c. Revalúos	0	0
			d. Reservas	0	0





Estado de Situación Financiera Detallado-LDF
GOBIERNO DEL ESTADO DE SAN LUIS POTOSÍ
Estado de Situación Financiera Detallado-LDF
Al 31 de diciembre 2021 y al 30 de septiembre 2022
(PESOS)

e. Rectificaciones de Resultados de Ejercicios Anteriores	0	0
IIIC. Exceso o Insuficiencia en la Actualización de la Hacienda Pública/ Patrimonio (IIIC=a+b)	0	0
a. Resultado de Posición Monetaria	0	0
b. Resultado por Tenencia de Activos no Monetarios	0	0
III. Total Hacienda Pública/Patrimonio (III=IIIA+IIIB+IIIC)	73,023,710,250	69,188,539,802
IV. Total del Pasivo y Hacienda Pública/Patrimonio (IV=II+III)	84,345,235,620	80,101,054,691



Informe Analítico de la Deuda Pública y Otros Pasivos-LDF
GOBIERNO DEL ESTADO DE SAN LUIS POTOSÍ
Informe Analítico de la Deuda Pública y Otros Pasivos-LDF
Del 1 de Enero al 30 de Septiembre del 2022
(PESOS)

Denominación de la Deuda Pública y Otros Pasivos	Saldo al 31 de diciembre del 2021	Disposiciones del Periodo	Amortizaciones del Periodo	Revaluaciones, Reclasificaciones y Otros Ajustes	Saldo Final del Periodo	Pago de intereses del Periodo	Pago de Comisiones y demás costos asociados durante el Periodo
1. Deuda Pública (1=A+B)	5,063,468,841	150,000,000	1,581,348,518	0	3,632,120,323	249,090,838	2,184,471
A. Corto Plazo (A=a1+a2+a3)	1,500,000,000	150,000,000	1,440,000,000	0	210,000,000	52,661,184	0
a1) Instituciones de Crédito	1,500,000,000	150,000,000	1,440,000,000	0	210,000,000	52,661,184	0
Scotiabank 400 mdp	400,000,000	0	360,000,000	0	40,000,000	12,902,944	0
BBVA Bancomer 500 mdp	500,000,000	0	450,000,000	0	50,000,000	16,583,125	0
Banorte 500 mdp	500,000,000	0	400,000,000	0	100,000,000	18,492,124	0
Banorte 100 mdp	100,000,000	0	80,000,000	0	20,000,000	3,776,675	0
Banorte 150 mdp	0	150,000,000	150,000,000	0	0	906,316	0
a2) Títulos y Valores	0	0	0	0	0	0	0
a3) Arrendamientos Financieros	0	0	0	0	0	0	0
B. Largo Plazo (B=b1+b2+b3)	3,563,468,841	0	141,348,518	0	3,422,120,323	196,429,654	2,184,471
b1) Instituciones de Crédito	3,563,468,841	0	141,348,518	0	3,422,120,323	196,429,654	2,184,471
Banorte Reestructura Deuda 2008	2,013,930,488	0	40,533,000		1,973,397,488	112,728,323	549,082
Banobras 72 MDP (FONREC)	71,984,781	0	0		71,984,781	4,618,269	0
Banobras 85 MDP (FONREC)	83,709,554	0	0		83,709,554	4,951,083	0
Banorte 750 mdp (BMW)	78,135,518	0	78,135,518		0	2,324,883	0
Banorte (Refinanciamiento Banco Santander)	1,315,708,500	0	22,680,000		1,293,028,500	71,807,097	1,635,388
b2) Títulos y Valores	0	0	0	0	0	0	0
b3) Arrendamientos Financieros	0	0	0	0	0	0	0
2. Otros Pasivos	5,849,046,048	-47,426,689,010	-49,267,048,009	0	7,689,405,047	0	0
3. Total de la Deuda Pública y Otros Pasivos (3=1+2)	10,912,514,889	-47,276,689,010	-47,685,699,491	0	11,321,525,370	249,090,838	2,184,471
4. Deuda Contingente	0	0	0	0	0	0	0
A. Deuda Contingente 1	0	0	0	0	0	0	0



**Informe Análítico de la Deuda Pública y Otros Pasivos-LDF
GOBIERNO DEL ESTADO DE SAN LUIS POTOSÍ
Informe Análítico de la Deuda Pública y Otros Pasivos-LDF
Del 1 de Enero al 30 de Septiembre del 2022
(PESOS)**

B. Deuda Contingente 2	0	0	0	0	0	0	0
c. Deuda Contingente XX	0	0	0	0	0	0	0
5. Valor de Instrumentos Bono Cupón Cero	68,921,563	0	0	4,098,200	73,019,762	0	0
A. Instrumento Bono Cupón Cero FONREC 1	68,921,563	0	0	4,098,200	73,019,762	0	0
B. Instrumento Bono Cupón Cero 2	0	0	0	0	0	0	0
C. Instrumento Bono Cupón Cero XX	0	0	0	0	0	0	0

Obligaciones a Corto Plazo	Monto Contratado	Plazo Pactado	Tasa de Interés	Comisiones y Costos Relacionados	Tasa Efectiva
6. Obligaciones a Corto Plazo	1,500,000,000	364 días promedio	TIIIE28 + 0.68 promedio	-	7.22%
A. Crédito Scotiabank 400 mdp (2021)	400,000,000	364 días	TIIIE28 + 0.49%	-	7.03%
C. Crédito BBVA Bancomer 500 mdp (2021)	500,000,000	364 días	TIIIE28 + 0.69%	-	7.23%
D. Crédito Banorte 500 mdp (2021)	500,000,000	364 días	TIIIE28 + 0.70%	-	7.24%
E. Crédito Banorte 100 mdp (2021)	100,000,000	364 días	TIIIE28 + 0.85%	-	7.39%
F. Crédito Banorte 150 mdp	150,000,000	43 días	TIIIE28 + 0.85%	-	7.55%



Informe Analítico de Obligaciones Diferentes de Financiamientos-LDF
 GOBIERNO DEL ESTADO DE SAN LUIS POTOSÍ
 Informe Analítico de Obligaciones Diferentes de Financiamientos-LDF
 Del 1 de enero al 30 de septiembre del 2022
 (PESOS)

Denominación de las Obligaciones Diferentes de Financiamiento	Fecha del Contrato	Fecha de inicio de operación del proyecto	Fecha de vencimiento	Monto de la inversión pactado	Plazo pactado	Monto promedio mensual del pago de la contraprestación	Monto promedio mensual del pago de la contraprestación correspondiente al pago de inversión	Monto pagado de la inversión al 30 de septiembre de 2022	Monto pagado de la inversión actualizado al 30 de septiembre de 2022	Saldo pendiente por pagar de la inversión al 30 de septiembre de 2022
A. Asociaciones Público Privadas (APP'S) (A=a+b+c+d)				3,116,640,565.00		55,060,403.80	42,282,024.17	4,451,949,500.19	-	-
a) CPS Ptar Tenorio	10/07/2002	01/01/2006	31/12/2023	653,485,000.00	216 meses	31,277,797.96	18,499,418.33	2,395,467,043.20	*	*
b) Acueducto el Realito	03/07/2009	08/08/2013	07/08/2036	2,463,155,565.00	240 y 276 meses	23,782,605.84	23,782,605.84	2,056,482,456.99	*	*
c) APP 3										
d) APP XX										
B. Otros Instrumentos (B=a+b+c+d)				-		-	-	-	-	-
a) Otro Instrumento 1										
b) Otro Instrumento 2										
c) Otro Instrumento 3										
d) Otro Instrumento XX										
C. Total de Obligaciones Diferentes de Financiamiento (C=A+B)				3,116,640,565.00		55,060,403.80	42,282,024.17	4,451,949,500.19	-	-

* Los contratos no establecen la tasa interna de retorno nominal del proyecto, el saldo pendiente por pagar de la inversión de la PTAR Tenorio a precios del contrato original de 2002 asciende a \$80,650,741.28, el saldo pendiente por pagar de la inversión del Acueducto el Realito a precios del contrato original de abril de 2009 asciende a \$1,152,312,829.36



**Balance Presupuestario-LDF
GOBIERNO DEL ESTADO DE SAN LUIS POTOSÍ
Balance Presupuestario-LDF
Del 1 de Enero al 30 de Septiembre del 2022
(PESOS)**

Concepto	Estimado/ Aprobado	Devengado	Recaudado/Pagado
A. Ingresos Totales (A=A1+A2+A3)	52,958,013,592	41,059,638,185	41,059,638,185
A1. Ingresos de Libre Disposición	26,081,307,030	21,217,174,289	21,217,174,289
A2. Transferencias Federales Etiquetadas	27,040,583,080	19,983,812,414	19,983,812,414
A3. Financiamiento Neto	-163,876,518	-141,348,518	-141,348,518
B. Egresos Presupuestales (B=B1+B2)	52,958,013,592	38,909,185,589	36,647,588,878
B1. Gasto No Etiquetado (sin incluir Amortización de la Deuda Pública)	26,081,299,010	18,750,608,834	17,224,205,839
B2. Gasto Etiquetado (sin incluir Amortización de la Deuda Pública)	26,876,714,582	20,158,576,755	19,423,383,039
C. Remanentes del Ejercicio Anterior (C=C1+C2)	-	-	-
C1. Remanentes de Ingresos de Libre Disposición aplicados en el periodo			
C2. Remanentes de Transferencias Federales Etiquetadas aplicados en el periodo			
I. Balance Presupuestario (I=A-B+C)	-	2,150,452,596	4,412,049,307
II. Balance Presupuestario sin Financiamiento Neto (II=I-A3)	163,876,518	2,291,801,114	4,553,397,825
III. Balance Presupuestario sin Financiamiento Neto y sin Remanentes del Ejercicio Anterior (III=II-C)	163,876,518	2,291,801,114	4,553,397,825

Concepto	Aprobado	Devengado	Pagado
E. Intereses, Comisiones y Gastos de la Deuda (E=E1+E2)	226,779,169	198,996,728	198,614,125
E1. Intereses, Comisiones y Gastos de la Deuda con Gasto No Etiquetado	23,410,900	12,136,425	11,753,822
E2. Intereses, Comisiones y Gastos de la Deuda con Gasto Etiquetado	203,368,269	186,860,303	186,860,303
IV. Balance Primario (IV=III+E)	390,655,687	2,490,797,842	4,752,011,950

Concepto	Estimado/ Aprobado	Devengado	Recaudado/Pagado
F. Financiamiento (F=F1+F2)	-	-	-
F1. Financiamiento con fuente de Pago de Ingresos de Libre Disposición			
F2. Financiamiento con fuente de Pago de Transferencias Federales Etiquetadas			



**Balance Presupuestario-LDF
GOBIERNO DEL ESTADO DE SAN LUIS POTOSÍ
Balance Presupuestario-LDF
Del 1 de Enero al 30 de Septiembre del 2022
(PESOS)**

G. Amortización de la Deuda (G=G1+G2)	163,876,518	141,348,518	141,348,518
G1. Amortización de la Deuda Pública con Gasto No Etiquetado	-	-	-
G2. Amortización de la Deuda pública con Gasto Etiquetado	163,876,518	141,348,518	141,348,518
A3. Financiamiento Neto (A3=F-G)	-163,876,518	-141,348,518	-141,348,518

Concepto	Estimado/ Aprobado	Devengado	Recaudado/Pagado
A1. Ingresos de Libre Disposición	26,081,307,030	21,217,174,289	21,217,174,289
A3.1 Financiamiento Neto con Fuente de Pago de Ingresos de Libre Disposición (A3.1=F1-G1)	-	-	-
F1. Financiamiento con Fuente de pago de Ingresos de Libre Disposición	-	-	-
G1. Amortización de la Deuda Pública con Gasto No Etiquetado	-	-	-
B1. Gasto No Etiquetado (sin incluir Amortización de la Deuda Pública)	26,081,299,010	18,750,608,834	17,224,205,839
C1. Remanentes de Ingresos de Libre Disposición aplicados en el periodo			
V. Balance Presupuestario de Recursos Disponibles (V=A1+A3.1-B1+C1)	8,020	2,466,565,455	3,992,968,450
VI. Balance Presupuestario de Recursos Disponibles sin Financiamiento Neto (VI=V-A3.1)	8,020	2,466,565,455	3,992,968,450

Concepto	Estimado/ Aprobado	Devengado	Recaudado/Pagado
A2. Transferencias Federales Etiquetadas	27,040,583,080	19,983,812,414	19,983,812,414
A3.2 Financiamiento Neto con fuente de Pago de Transferencias Federales Etiquetadas (A3.2=F2-G2)	-163,876,518	-141,348,518	-141,348,518
F2. Financiamiento con Fuente de Pago de Transferencias Federales Etiquetadas			
G2. Amortización de la Deuda Pública con Gasto Etiquetado	163,876,518	141,348,518	141,348,518
B2. Gasto Etiquetado (sin incluir Amortización de la Deuda Pública)	26,876,714,582	20,158,576,755	19,423,383,039



Balance Presupuestario-LDF
GOBIERNO DEL ESTADO DE SAN LUIS POTOSÍ
Balance Presupuestario-LDF
Del 1 de Enero al 30 de Septiembre del 2022
(PESOS)

C2. Remanentes de Transferencias Federales
Etiquetadas aplicados en el periodo

VII. Balance Presupuestario de Recursos Etiquetados (VII=A2+A3.2-B2+C2)	-8,020	-316,112,859	419,080,857
VIII. Balance Presupuestario de Recursos Etiquetados sin Financiamiento Neto (VIII=VII-A3.2)	163,868,498	-174,764,341	560,429,375



Estado Analítico de Ingresos Detallado-LDF
GOBIERNO DEL ESTADO DE SAN LUIS POTOSÍ
Estado Analítico de ingresos Detallado-LDF
Del 1 de Enero al 30 de Septiembre del 2022
(PESOS)

Concepto	Ingreso					Diferencia
	Estimado	Ampliaciones/ (Reducciones)	Modificado	Devengado	Recaudado	
Ingresos de Libre Disposición						
A. Impuestos	2,600,942,112	0	2,600,942,112	2,060,953,376	2,060,953,376	-539,988,736
B. Cuotas y Aportaciones de Seguridad Social	0	0	0	0	0	0
C. Contribuciones de Mejoras	0	0	0	0	0	0
D. Derechos	1,117,508,350	0	1,117,508,350	1,261,656,238	1,261,656,238	144,147,888
E. Productos	852,010,757	0	852,010,757	506,002,026	506,002,026	-346,008,731
F. Aprovechamientos	105,500,816	0	105,500,816	72,681,755	72,681,755	-32,819,061
G. Ingresos por Ventas de Bienes y Servicios	0	0	0	0	0	0
H. Participaciones	20,722,969,941	0	20,722,969,941	16,424,060,646	16,424,060,646	-4,298,909,295
(H=h1+h2+h3+h4+h5+h6+h7+h8+h9+h10+h11)						
h1) Fondo General de Participaciones	15,034,090,988	0	15,034,090,988	12,262,540,511	12,262,540,511	-2,771,550,477
h2) Fondo de Fomento Municipal	888,261,460	0	888,261,460	701,392,196	701,392,196	-186,869,264
h3) Fondo de Fiscalización y Recaudación	1,044,442,837	0	1,044,442,837	758,009,517	758,009,517	-286,433,320
h4) Fondo de Compensación	0	0	0	0	0	0
h5) Fondo de Extracción de Hidrocarburos	0	0	0	0	0	0
h6) Impuesto Especial sobre Producción y Servicios	268,671,878	0	268,671,878	226,367,376	226,367,376	-42,304,502
h7) 0.136% de la Recaudación Federal Participable	0	0	0	0	0	0
h8) 3.17% Sobre Extracción de Petróleo	0	0	0	0	0	0
h9) Gasolinas y Diésel	535,056,864	0	535,056,864	252,837,220	252,837,220	-282,219,644
h10) Fondo de Impuesto Sobre la Renta	2,952,445,914	0	2,952,445,914	2,238,253,246	2,238,253,246	-714,192,668
h11) Fondo de Estabilización de los Ingresos de las Entidades Federativas	0	0	0	-15,339,420	-15,339,420	-15,339,420
I. Incentivos Derivados de la Colaboración Fiscal	292,822,442	0	292,822,442	302,333,618	302,333,618	9,511,176
(I=i1+i2+i3+i4+i5)						
i1) Tenencia o Uso de Vehículos	321	0	321	1,739	1,739	1,418
i2) Fondo de Compensación ISAN	0	0	0	0	0	0
i3) Impuesto sobre Automóviles Nuevos	251,826,474	0	251,826,474	275,143,279	275,143,279	23,316,805
i4) Fondo de Compensación de Repecos-Intermedios	40,995,647	0	40,995,647	27,188,600	27,188,600	-13,807,047
i5) Otros Incentivos Economicos	0	0	0	0	0	0





**Estado Analítico de Ingresos Detallado-LDF
GOBIERNO DEL ESTADO DE SAN LUIS POTOSÍ
Estado Analítico de ingresos Detallado-LDF
Del 1 de Enero al 30 de Septiembre del 2022
(PESOS)**

J. Transferencias	0	0	0	0	0	0
K. Convenios	389,552,612	0	389,552,612	589,486,630	589,486,630	199,934,018
k1) Otros Convenios y Subsidios	389,552,612	0	389,552,612	589,486,630	589,486,630	199,934,018
L. Otros Ingresos de Libre Disposición (L=I1+I2)	0	0	0	0	0	0
I1) Participaciones en Ingresos Locales	0	0	0	0	0	0
I2) Otros Ingresos de Libre Disposición	0	0	0	0	0	0
I. Total de ingresos de Libre Disposición	26,081,307,030	0	26,081,307,030	21,217,174,289	21,217,174,289	-4,864,132,741
(I=A+B+C+D+E+F+G+H+I+J+K+L)						
Ingresos Excedentes de Ingresos de Libre Disposición	-	-	-	-	-	-
Transferencias Federales Etiquetadas						
A. Aportaciones (A=a1+a2+a3+a4+a5+a6+a7+a8)	21,578,434,671	0	21,578,434,671	16,594,457,265	16,594,457,265	-4,983,977,406
a1) Fondo de Aportaciones para la Nómina Educativa y Gasto Operativo	12,713,662,913	0	12,713,662,913	9,349,180,784	9,349,180,784	-3,364,482,129
a2) Fondo de Aportaciones para los Servicios de Salud	2,355,831,773	0	2,355,831,773	1,677,749,057	1,677,749,057	-678,082,716
a3) Fondo de Aportaciones para la Infraestructura Social	2,684,133,751	0	2,684,133,751	2,468,239,416	2,468,239,416	-215,894,335
a4) Fondo de Aportaciones para el Fortalecimiento de los Municipios y de las Demarcaciones Territoriales del Distrito Federal	2,106,152,000	0	2,106,152,000	1,578,790,917	1,578,790,917	-527,361,083
a5) Fondo de Aportaciones Múltiples	333,038,340	0	333,038,340	460,861,714	460,861,714	127,823,374
a6) Fondo de Aportaciones para la Educación Tecnológica y de Adultos	188,891,769	0	188,891,769	137,141,725	137,141,725	-51,750,044
a7) Fondo de Aportaciones para la Seguridad Pública de los Estados y del Distrito Federal	200,301,288	0	200,301,288	187,121,466	187,121,466	-13,179,822
a8) Fondo de Aportaciones para el Fortalecimiento de las Entidades Federativas	958,140,682	0	958,140,682	710,992,056	710,992,056	-247,148,626
a9) Fondo de Aportaciones Múltiples Monetización	38,282,155	0	38,282,155	24,380,130	24,380,130	-13,902,025
B. Convenios (B=b1+b2+b3+b4)	5,332,909,740	0	5,332,909,740	3,201,278,624	3,201,278,624	-2,131,631,116
b1) Convenios de Protección Social en Salud	1,454,945,028	0	1,454,945,028	780,277,347	780,277,347	-674,667,681
b2) Convenios de Descentralización	2,205,431,689	0	2,205,431,689	2,343,595,971	2,343,595,971	138,164,282
b3) Convenios de Reasignación	0	0	0	0	0	0
b4) Otros Convenios y Subsidios	1,672,533,023	0	1,672,533,023	77,405,306	77,405,306	-1,595,127,717



Estado Analítico de Ingresos Detallado-LDF
GOBIERNO DEL ESTADO DE SAN LUIS POTOSÍ
Estado Analítico de ingresos Detallado-LDF
Del 1 de Enero al 30 de Septiembre del 2022
(PESOS)

C. Fondos Distintos de Aportaciones (C=c1+c2)	0	0	0	87,739,660	87,739,660	87,739,660
c1) Fondo para Entidades Federativas y Municipios Productores de Hidrocarburos	0	0	0	87,739,660	87,739,660	87,739,660
c2) Fondo Minero	0	0	0	0	0	0
D. Transferencias, Subsidios y Subvenciones, y Pensiones y Jubilaciones	0	0	0	0	0	0
E. Otras Transferencias Federales Etiquetadas	129,238,669	0	129,238,669	100,336,865	100,336,865	-28,901,804
II. Total de Transferencias Federales Etiquetadas (II=A+B+C+D+E)	27,040,583,080	0	27,040,583,080	19,983,812,414	19,983,812,414	-7,056,770,666
III. Ingresos Derivados de Financiamientos (III=A)	0	0	0	0	0	0
A. Ingresos Derivados de Financiamientos	0	0	0	0	0	0
IV. Total de Ingresos (IV=I+II+III)	53,121,890,110	0	53,121,890,110	41,200,986,704	41,200,986,704	-11,920,903,406
Datos Informativos	0	0	0	0	0	0
1. Ingresos Derivados de Financiamientos con Fuente de Pago de Ingresos de Libre Disposición	0	0	0	0	0	0
2. Ingresos Derivados de Financiamientos con Fuente de Pago de Transferencias Federales Etiquetadas	0	0	0	0	0	0
3. Ingresos Derivados de Financiamientos (3=1+2)	0	0	0	0	0	0

Nota: Las Aportaciones Múltiples de Monetización se anexan al formato con el inciso a9) en el rubro A de Aportaciones ya que dicho concepto no se contempla en el citado formato.



Estado Analítico del Ejercicio del Presupuesto de Egresos Detallado-LDF
(Clasificación por Objeto del Gasto)
GOBIERNO DEL ESTADO DE SAN LUIS POTOSÍ
Estado Analítico del Ejercicio del Presupuesto de Egresos Detallado-LDF
Clasificación por Objeto del Gasto (Capítulo y Concepto)
Del 1 de Enero al 30 de Septiembre del 2022
(PESOS)

Concepto	Egresos					Subejercicio
	Aprobado	Ampliaciones/ Reducciones	Modificado	Devengado	Pagado	
I. Gasto No Etiquetado (I=A+B+C+D+E+F+G+H+I)	26,081,299,010	566,868,654	26,648,167,664	18,750,608,834	17,224,205,839	7,897,558,830
A. Servicios Personales (A=a1+a2+a3+a4+a5+a6+a7)	8,374,522,706	0	8,374,522,706	5,483,757,346	5,040,245,191	2,890,765,360
a1) Remuneraciones al Personal de Carácter Permanente	3,848,566,149	-229,074,435	3,619,491,713	2,759,318,736	2,759,287,733	860,172,977
a2) Remuneraciones al Personal de Carácter Transitorio	43,239,004	114,633,741	157,872,746	128,949,088	128,949,088	28,923,657
a3) Remuneraciones Adicionales y Especiales	1,003,471,448	27,487,613	1,030,959,061	155,740,835	155,731,800	875,218,225
a4) Seguridad Social	453,822,040	192,307,297	646,129,338	439,239,450	296,760,309	206,889,887
a5) Otras Prestaciones Sociales y Económicas	2,210,349,921	208,057,607	2,418,407,528	1,886,140,617	1,585,147,641	532,266,912
a6) Previsiones	664,713,384	-259,308,910	405,404,474	0	0	405,404,474
a7) Pago de Estímulos a Servidores Públicos	150,360,759	-54,102,912	96,257,847	114,368,620	114,368,620	-18,110,773
B. Materiales y Suministros (B=b1+b2+b3+b4+b5+b6+b7+b8+b9)	195,973,759	-1,781,622	194,192,137	78,799,861	64,919,697	115,392,276
b1) Materiales de Administración, Emisión de Documentos y Artículos Oficiales	31,703,750	2,101,817	33,805,567	8,303,275	1,860,130	25,502,292
b2) Alimentos y Utensilios	80,733,708	892,502	81,626,210	34,824,535	29,771,593	46,801,675
b3) Materias Primas y Materiales de Producción y Comercialización	0	0	0	0	0	0
b4) Materiales y Artículos de Construcción y de Reparación	2,900,428	6,481,587	9,382,015	1,645,729	583,862	7,736,286
b5) Productos Químicos, Farmacéuticos y de Laboratorio	3,662,567	3,618,060	7,280,627	3,464,387	2,866,937	3,816,240
b6) Combustibles, Lubricantes y Aditivos	74,757,135	-15,941,499	58,815,636	29,714,875	29,660,034	29,100,760
b7) Vestuario, Blancos, Prendas de Protección y Artículos Deportivos	514,507	323,049	837,556	242,670	2,892	594,886
b8) Materiales y Suministros para Seguridad	0	0	0	0	0	0
b9) Herramientas, Refacciones y Accesorios Menores	1,701,665	742,862	2,444,527	604,389	174,250	1,840,138
C. Servicios Generales (C=c1+c2+c3+c4+c5+c6+c7+c8+c9)	485,333,087	32,473,447	517,806,534	372,783,512	308,245,731	145,023,022
c1. Servicios Básicos	70,207,881	7,959,412	78,167,293	50,362,688	39,943,863	27,804,604
c2) Servicios de Arrendamiento	77,322,465	-1,092,590	76,229,875	47,399,140	27,717,434	28,830,736
c3) Servicios Profesionales, Científicos, Técnicos y Otros Servicios	43,387,153	-22,108,135	21,279,018	12,089,087	7,777,501	9,189,931
c4) Servicios Financieros, Bancarios y Comerciales	77,818,153	14,345,086	92,163,240	78,496,145	77,510,187	13,667,094
c5) Servicios de Instalación, Reparación, Mantenimiento y Conservación	48,042,055	-4,606,130	43,435,924	19,755,972	9,782,165	23,679,952
c6) Servicios de Comunicación Social y Publicidad	45,776,002	6,750,123	52,526,125	38,532,566	28,817,469	13,993,559



**Estado Analítico del Ejercicio del Presupuesto de Egresos Detallado-LDF
(Clasificación por Objeto del Gasto)
GOBIERNO DEL ESTADO DE SAN LUIS POTOSÍ
Estado Analítico del Ejercicio del Presupuesto de Egresos Detallado-LDF
Clasificación por Objeto del Gasto (Capítulo y Concepto)
Del 1 de Enero al 30 de Septiembre del 2022
(PESOS)**

c7) Servicios de Traslado y Viáticos	13,711,269	1,032,604	14,743,873	7,388,808	3,588,644	7,355,065
c8) Servicios Oficiales	10,213,826	3,974,998	14,188,824	8,532,599	5,523,706	5,656,225
c9) Otros Servicios Generales	98,854,282	26,218,079	125,072,361	110,226,506	107,584,762	14,845,855
D. Transferencias, Asignaciones, Subsidios y Otras Ayudas	8,557,679,024	178,599,797	8,736,278,821	6,551,712,523	5,917,910,469	2,184,566,298
(D=d1+d2+d3+d4+d5+d6+d7+d8+d9)						
d1) Transferencias Internas y Asignaciones al Sector Público	8,511,772,039	118,453,331	8,630,225,370	6,494,145,835	5,864,385,408	2,136,079,535
d2) Transferencias al Resto del Sector Público	16,790,146	64,274,321	81,064,467	43,251,765	41,302,026	37,812,702
d3) Subsidios y Subvenciones	15,010,407	-4,127,856	10,882,552	4,195,229	3,262,955	6,687,323
d4) Ayudas Sociales	14,106,432	0	14,106,432	10,119,694	8,960,080	3,986,738
d5) Pensiones y Jubilaciones	0	0	0	0	0	0
d6) Transferencias a Fideicomisos, Mandatos y Otros Análogos	0	0	0	0	0	0
d7) Transferencias a la Seguridad Social	0	0	0	0	0	0
d8) Donativos	0	0	0	0	0	0
d9) Transferencias al Exterior	0	0	0	0	0	0
E. Bienes Muebles, Inmuebles e Intangibles	2,417,197	147,089,009	149,506,206	126,033,101	118,563,196	23,473,105
(E=e1+e2+e3+e4+e5+e6+e7+e8+e9)						
e1) Mobiliario y Equipo de Administración	1,941,797	12,117,514	14,059,311	1,835,401	0	12,223,910
e2) Mobiliario y Equipo Educativo y Recreativo	274,500	169,160	443,660	21,050	0	422,610
e3) Equipo e Instrumental Médico y de Laboratorio	0	90,000	90,000	0	0	90,000
e4) Vehículos y Equipo de Transporte	0	2,123,000	2,123,000	2,011,900	2,011,900	111,100
e5) Equipo de Defensa y Seguridad	0	116,763,827	116,763,827	116,551,296	116,551,296	212,531
e6) Maquinaria, Otros Equipos y Herramientas	165,900	5,111,525	5,277,425	132,661	0	5,144,764
e7) Activos Biológicos	0	0	0	0	0	0
e8) Bienes Inmuebles	0	0	0	0	0	0
e9) Activos Intangibles	35,000	10,713,982	10,748,982	5,480,793	0	5,268,190
F. Inversión Pública (F=f1+f2+f3)	3,287,288,104	327,933,300	3,615,221,404	2,195,065,862	1,840,141,393	1,420,155,542
f1) Obra Pública en Bienes de Dominio Público	1,014,666,299	216,843,318	1,231,509,617	653,683,239	593,258,816	577,826,378
f2) Obra Pública en Bienes Propios	0	152,693,913	152,693,913	48,080,893	48,080,893	104,613,020
f3) Proyectos Productivos y Acciones de Fomento	2,272,621,805	-41,603,931	2,231,017,874	1,493,301,730	1,198,801,684	737,716,144
G. Inversiones Financieras y Otras Provisiones	1,996,500	-1,996,500	0	0	0	0



Estado Analítico del Ejercicio del Presupuesto de Egresos Detallado-LDF
(Clasificación por Objeto del Gasto)
GOBIERNO DEL ESTADO DE SAN LUIS POTOSÍ
Estado Analítico del Ejercicio del Presupuesto de Egresos Detallado-LDF
Clasificación por Objeto del Gasto (Capítulo y Concepto)
Del 1 de Enero al 30 de Septiembre del 2022
(PESOS)

(G=g1+g2+g3+g4+g5+g6+g7)						
g1) Inversiones para el Fomento de Actividades Productivas	0	0	0	0	0	0
g2) Acciones y Participaciones de Capital	0	0	0	0	0	0
g3) Compra de Títulos y Valores	0	0	0	0	0	0
g4) Concesión de Préstamos	0	0	0	0	0	0
g5) Inversiones en Fideicomisos, Mandatos y Otros Análogos Fideicomisos de Desastres Naturales	0	0	0	0	0	0
g6) Otras Inversiones Financieras	0	0	0	0	0	0
g7) Provisiones para Contingencias y Otras Erogaciones Especiales	1,996,500	-1,996,500	0	0	0	0
H. Participaciones y Aportaciones (H=h1+h2+h3)	4,886,689,206	87,609,262	4,974,298,468	3,930,320,204	3,922,426,340	1,043,978,264
h1) Participaciones	4,886,689,206	87,609,262	4,974,298,468	3,930,320,204	3,922,426,340	1,043,978,264
h2) Aportaciones	0	0	0	0	0	0
h3) Convenios	0	0	0	0	0	0
I. Deuda Pública (I=i1+i2+i3+i4+i5+i6+i7)	289,399,426	-203,058,038	86,341,389	12,136,425	11,753,822	74,204,963
i1) Amortización de la Deuda Pública	0	0	0	0	0	0
i2) Intereses de la Deuda Pública	13,232,500	0	13,232,500	9,569,351	9,569,351	3,663,149
i3) Comisiones de la Deuda Pública	0	0	0	0	0	0
i4) Gastos de la Deuda Pública	5,378,400	-15,175	5,363,225	1,175,074	792,471	4,188,152
i5) Costo por Coberturas	4,800,000	0	4,800,000	1,392,000	1,392,000	3,408,000
i6) Apoyos Financieros	0	0	0	0	0	0
i7) Adeudos de Ejercicios Fiscales Anteriores (ADEFAS)	265,988,526	-203,042,863	62,945,663	0	0	62,945,663
II. Gasto Etiquetado (II=A+B+C+D+E+F+G+H+I)	27,040,591,100	902,952	27,041,494,052	20,299,925,273	19,564,731,557	6,741,568,779
A. Servicios Personales (A=a1+a2+a3+a4+a5+a6+a7)	0	0	0	0	0	0
a1) Remuneraciones al Personal de Carácter Permanente	0	0	0	0	0	0
a2) Remuneraciones al Personal de Carácter Transitorio	0	0	0	0	0	0
a3) Remuneraciones Adicionales y Especiales	0	0	0	0	0	0
a4) Seguridad Social	0	0	0	0	0	0
a5) Otras Prestaciones Sociales y Económicas	0	0	0	0	0	0
a6) Previsiones	0	0	0	0	0	0
a7) Pago de Estímulos a Servidores Públicos	0	0	0	0	0	0



Estado Analítico del Ejercicio del Presupuesto de Egresos Detallado-LDF
(Clasificación por Objeto del Gasto)
GOBIERNO DEL ESTADO DE SAN LUIS POTOSÍ
Estado Analítico del Ejercicio del Presupuesto de Egresos Detallado-LDF
Clasificación por Objeto del Gasto (Capítulo y Concepto)
Del 1 de Enero al 30 de Septiembre del 2022
(PESOS)

B. Materiales y Suministros (B=b1+b2+b3+b4+b5+b6+b7+b8+b9)	0	0	0	0	0	0
b1) Materiales de Administración, Emisión de Documentos y Artículos Oficiales	0	0	0	0	0	0
b2) Alimentos y Utensilios	0	0	0	0	0	0
b3) Materias Primas y Materiales de Producción y Comercialización	0	0	0	0	0	0
b4) Materiales y Artículos de Construcción y de Reparación	0	0	0	0	0	0
b5) Productos Químicos, Farmacéuticos y de Laboratorio	0	0	0	0	0	0
b6) Combustibles, Lubricantes y Aditivos	0	0	0	0	0	0
b7) Vestuario, Blancos, Prendas de Protección y Artículos Deportivos	0	0	0	0	0	0
b8) Materiales y Suministros para Seguridad	0	0	0	0	0	0
b9) Herramientas, Refacciones y Accesorios Menores	0	0	0	0	0	0
C. Servicios Generales (C=c1+c2+c3+c4+c5+c6+c7+c8+c9)	0	0	0	0	0	0
c1. Servicios Básicos	0	0	0	0	0	0
c2) Servicios de Arrendamiento	0	0	0	0	0	0
c3) Servicios Profesionales, Científicos, Técnicos y Otros Servicios	0	0	0	0	0	0
c4) Servicios Financieros, Bancarios y Comerciales	0	0	0	0	0	0
c5) Servicios de Instalación, Reparación, Mantenimiento y Conservación	0	0	0	0	0	0
c6) Servicios de Comunicación Social y Publicidad	0	0	0	0	0	0
c7) Servicios de Traslado y Viáticos	0	0	0	0	0	0
c8) Servicios Oficiales	0	0	0	0	0	0
c9) Otros Servicios Generales	0	0	0	0	0	0
D. Transferencias, Asignaciones, Subsidios y Otras Ayudas (D=d1+d2+d3+d4+d5+d6+d7+d8+d9)	20,734,187,557	400,952,024	21,135,139,581	15,444,195,955	14,904,639,889	5,690,943,625
d1) Transferencias Internas y Asignaciones al Sector Público	20,609,523,331	525,616,243	21,135,139,574	15,444,195,948	14,904,639,882	5,690,943,625
d2) Transferencias al Resto del Sector Público	0	7	7	7	7	0
d3) Subsidios y Subvenciones	0	0	0	0	0	0
d4) Ayudas Sociales	124,664,226	-124,664,226	0	0	0	0
d5) Pensiones y Jubilaciones	0	0	0	0	0	0
d6) Transferencias a Fideicomisos, Mandatos y Otros Análogos	0	0	0	0	0	0
d7) Transferencias a la Seguridad Social	0	0	0	0	0	0
d8) Donativos	0	0	0	0	0	0





Estado Analítico del Ejercicio del Presupuesto de Egresos Detallado-LDF
(Clasificación por Objeto del Gasto)
GOBIERNO DEL ESTADO DE SAN LUIS POTOSÍ
Estado Analítico del Ejercicio del Presupuesto de Egresos Detallado-LDF
Clasificación por Objeto del Gasto (Capítulo y Concepto)
Del 1 de Enero al 30 de Septiembre del 2022
(PESOS)

d9) Transferencias al Exterior	0	0	0	0	0	0
E. Bienes Muebles, Inmuebles e Intangibles	0	0	0	0	0	0
(E=e1+e2+e3+e4+e5+e6+e7+e8+e9)						
e1) Mobiliario y Equipo de Administración	0	0	0	0	0	0
e2) Mobiliario y Equipo Educativo y Recreativo	0	0	0	0	0	0
e3) Equipo e Instrumental Médico y de Laboratorio	0	0	0	0	0	0
e4) Vehículos y Equipo de Transporte	0	0	0	0	0	0
e5) Equipo de Defensa y Seguridad	0	0	0	0	0	0
e6) Maquinaria, Otros Equipos y Herramientas	0	0	0	0	0	0
e7) Activos Biológicos	0	0	0	0	0	0
e8) Bienes Inmuebles	0	0	0	0	0	0
e9) Activos Intangibles	0	0	0	0	0	0
F. Inversión Pública (F=f1+f2+f3)	1,474,220,963	-455,172,617	1,019,048,346	779,610,702	583,973,052	239,437,645
f1) Obra Pública en Bienes de Dominio Público	632,469,708	-369,332,005	263,137,703	108,062,397	45,695,620	155,075,306
f2) Obra Pública en Bienes Propios	0	61,362,606	61,362,606	61,362,348	61,362,348	257
f3) Proyectos Productivos y Acciones de Fomento	841,751,255	-147,203,217	694,548,038	610,185,956	476,915,084	84,362,082
G. Inversiones Financieras y Otras Provisiones	0	0	0	0	0	0
(G=g1+g2+g3+g4+g5+g6+g7)						
g1) Inversiones para el Fomento de Actividades Productivas	0	0	0	0	0	0
g2) Acciones y Participaciones de Capital	0	0	0	0	0	0
g3) Compra de Títulos y Valores	0	0	0	0	0	0
g4) Concesión de Préstamos	0	0	0	0	0	0
g5) Inversiones en Fideicomisos, Mandatos y Otros Análogos Fideicomisos de Desastres Naturales	0	0	0	0	0	0
g6) Otras Inversiones Financieras	0	0	0	0	0	0
g7) Provisiones para Contingencias y Otras Erogaciones Especiales	0	0	0	0	0	0
H. Participaciones y Aportaciones (H=h1+h2+h3)	4,464,937,794	50,244,647	4,515,182,441	3,747,909,795	3,747,909,795	767,272,646
h1) Participaciones	0	0	0	0	0	0
h2) Aportaciones	4,464,937,794	50,244,647	4,515,182,441	3,747,909,795	3,747,909,795	767,272,646
h3) Convenios	0	0	0	0	0	0



Estado Analítico del Ejercicio del Presupuesto de Egresos Detallado-LDF
(Clasificación por Objeto del Gasto)
GOBIERNO DEL ESTADO DE SAN LUIS POTOSÍ
Estado Analítico del Ejercicio del Presupuesto de Egresos Detallado-LDF
Clasificación por Objeto del Gasto (Capítulo y Concepto)
Del 1 de Enero al 30 de Septiembre del 2022
(PESOS)

I. Deuda Pública (I=i1+i2+i3+i4+i5+i6+i7)	367,244,787	4,878,898	372,123,684	328,208,821	328,208,821	43,914,863
i1) Amortización de la Deuda Pública	163,876,518	0	163,876,518	141,348,518	141,348,518	22,528,000
i2) Intereses de la Deuda Pública	203,368,269	4,878,898	208,247,166	186,860,303	186,860,303	21,386,863
i3) Comisiones de la Deuda Pública	0	0	0	0	0	0
i4) Gastos de la Deuda Pública	0	0	0	0	0	0
i5) Costo por Coberturas	0	0	0	0	0	0
i6) Apoyos Financieros	0	0	0	0	0	0
i7) Adeudos de Ejercicios Fiscales Anteriores (ADEFAS)	0	0	0	0	0	0
III. Total de Egresos (III = I + II)	53,121,890,110	567,771,606	53,689,661,716	39,050,534,107	36,788,937,396	14,639,127,609



Estado Analítico del Ejercicio del Presupuesto de Egresos Detallado-LDF
(Clasificación Administrativa)
GOBIERNO DEL ESTADO DE SAN LUIS POTOSÍ
Estado Analítico del Ejercicio del Presupuesto de Egresos Detallado-LDF
Clasificación Administrativa
Del 1 de Enero al 30 de Septiembre del 2022
(PESOS)

Concepto	Egresos					Subejercicio
	Aprobado	Ampliaciones/ Reducciones	Modificado	Devengado	Pagado	
I. GASTO NO ETIQUETADO	26,081,299,010	566,868,654	26,648,167,664	18,750,608,834	17,224,205,839	7,897,558,830
CONGRESO DEL ESTADO	310,000,000	3,000,000	313,000,000	231,283,715	226,136,543	81,716,285
SUPREMO TRIBUNAL DE JUSTICIA	1,321,503,083	0	1,321,503,083	1,020,636,444	949,231,328	300,866,640
DESPACHO DEL EJECUTIVO	95,307,508	1,137,092	96,444,600	49,699,665	42,326,937	46,744,935
SECRETARÍA GENERAL DE GOBIERNO	465,675,851	6,408,387	472,084,238	307,431,134	281,786,815	164,653,104
SECRETARÍA DE FINANZAS	669,718,244	423,628,085	1,093,346,329	568,553,906	541,582,973	524,792,423
SECRETARÍA DE DESARROLLO SOCIAL Y REGIONAL	302,488,719	22,966,300	325,455,019	224,209,924	202,148,921	101,245,095
SECRETARÍA DE DESARROLLO URBANO, VIVIENDA Y OBRAS PÚBLICAS	556,614,863	499,908,884	1,056,523,747	715,085,193	653,380,874	341,438,553
SECRETARÍA DE DESARROLLO ECONÓMICO	160,761,437	-33,988,890	126,772,546	68,553,808	57,654,032	58,218,738
SECRETARÍA DE DESARROLLO AGROPECUARIO Y RECURSOS HIDRÁULICOS	267,577,131	23,264,388	290,841,518	216,946,336	145,860,114	73,895,182
SECRETARÍA DE ECOLOGÍA Y GESTIÓN AMBIENTAL	55,452,718	5,332,772	60,785,490	37,481,373	36,415,166	23,304,117
SISTEMA EDUCATIVO ESTATAL REGULAR	2,339,655,142	175,141,661	2,514,796,803	1,740,936,474	1,585,844,976	773,860,328
OFICIALÍA MAYOR	875,615,206	226,672,722	1,102,287,928	792,939,288	497,157,925	269,893,786
CONTRALORÍA GENERAL DEL ESTADO	114,763,194	-2,227,439	112,535,755	72,496,735	70,292,196	40,039,020
SECRETARÍA DE EDUCACIÓN	586,608,757	-6,085,003	580,523,754	398,818,914	381,710,245	181,704,840
COORDINACIÓN GENERAL DE LA DEFENSORÍA PÚBLICA DEL ESTADO	160,647,493	13,244,535	173,892,028	117,890,285	115,522,006	56,001,743
SECRETARIADO EJECUTIVO DEL CONSEJO ESTATAL DE SEGURIDAD PÚBLICA DEL ESTADO	377,998,184	-28,613,081	349,385,103	210,997,110	210,695,386	138,387,993
SECRETARÍA TÉCNICA DEL GABINETE	14,166,686	-2,556,972	11,609,714	5,070,571	4,831,627	6,539,143
COORDINACIÓN GENERAL DE COMUNICACIÓN SOCIAL	77,944,553	1,284,850	79,229,403	56,828,922	51,501,099	22,400,481
SECRETARÍA DE COMUNICACIONES Y TRANSPORTES	255,790,218	-30,021,707	225,768,511	91,278,725	86,038,187	134,489,786
SECRETARÍA DEL TRABAJO Y PREVISIÓN SOCIAL	214,787,756	12,091,416	226,879,171	143,362,565	138,366,218	83,516,607
SECRETARÍA DE TURISMO	67,954,308	20,789,483	88,743,791	46,342,933	40,005,758	42,400,858
SECRETARÍA DE CULTURA	375,921,755	23,387,759	399,309,515	289,467,952	279,308,485	109,841,562
SECRETARÍA DE SEGURIDAD PÚBLICA	2,545,185,183	-54,151,173	2,491,034,009	1,661,944,072	1,605,233,820	829,089,937
CONSEJERÍA JURÍDICA	7,436,513	-1,160,595	6,275,918	3,851,165	3,620,709	2,424,753
UNIDAD DE SISTEMAS DE INFORMÁTICA DEL PODER EJECUTIVO DE SAN LUIS POTOSÍ	7,488,224	-469,507	7,018,717	3,914,182	3,582,444	3,104,535
C.E.C.U.R.T. PROF. CARLOS JONGUITUD BARRIOS	189,713,654	11,036,468	200,750,122	127,487,490	119,584,732	73,262,632





**Estado Analítico del Ejercicio del Presupuesto de Egresos Detallado-LDF
(Clasificación Administrativa)
GOBIERNO DEL ESTADO DE SAN LUIS POTOSÍ
Estado Analítico del Ejercicio del Presupuesto de Egresos Detallado-LDF
Clasificación Administrativa
Del 1 de Enero al 30 de Septiembre del 2022
(PESOS)**

C.E.C.U.R.T. II	63,870,017	272,573	64,142,590	49,434,289	46,583,538	14,708,302
JUNTA ESTATAL DE CAMINOS	388,574,926	-225,241,418	163,333,508	129,146,004	117,219,370	34,187,504
SISTEMA PARA EL DESARROLLO INTEGRAL DE LA FAMILIA DEL ESTADO DE SAN LUIS POTOSÍ	1,381,985,934	19,615,269	1,401,601,204	1,175,181,641	1,065,738,903	226,419,562
CENTRO DE CONVENCIONES DE SAN LUIS POTOSÍ	30,720,173	1,064,199	31,784,372	22,257,760	22,257,760	9,526,612
INSTITUTO REGISTRAL Y CATASTRAL DEL ESTADO DE SAN LUIS POTOSÍ	26,266,163	1,003,972	27,270,135	16,872,877	16,855,890	10,397,258
ARCHIVO HISTÓRICO DEL ESTADO LIC. ANTONIO ROCHA	19,104,618	1,291,610	20,396,227	12,680,917	12,205,488	7,715,310
COMISIÓN ESTATAL DEL AGUA	566,496,148	39,897,175	606,393,322	269,703,777	225,100,174	336,689,545
AGENCIA PRO SAN LUIS	0	0	0	10	10	-10
SECRETARIADO EJECUTIVO DEL SISTEMA ANTICORRUPCIÓN	8,000,000	0	8,000,000	8,000,000	7,012,919	0
COORDINACIÓN ESTATAL PARA EL FORTALECIMIENTO INSTITUCIONAL DE LOS MUNICIPIOS	27,177,495	2,142,078	29,319,573	20,011,265	19,336,107	9,308,309
CONSEJO ESTATAL DE POBLACIÓN	17,669,013	1,058,227	18,727,240	11,083,062	10,741,012	7,644,179
INSTITUTO POTOSINO DE CULTURA FÍSICA Y DEPORTE	135,400,000	4,537,346	139,937,346	112,859,594	111,594,267	27,077,752
CONSEJO POTOSINO DE CIENCIA Y TECNOLOGÍA	10,256,069	0	10,256,069	4,876,128	4,604,676	5,379,941
PROMOTORA DEL ESTADO DE SAN LUIS POTOSÍ	26,628,573	333,177	26,961,750	19,870,839	17,912,925	7,090,911
INSTITUTO ESTATAL DE INFRAESTRUCTURA FÍSICA EDUCATIVA	54,736,457	15,450,623	70,187,079	58,722,329	55,759,735	11,464,750
INSTITUTO DE LAS MUJERES, DEL ESTADO DE SAN LUIS POTOSÍ	33,017,454	162,400	33,179,854	24,794,531	24,717,719	8,385,322
SERVICIOS DE SALUD DE SAN LUIS POTOSÍ	878,804,204	6,965,873	885,770,077	618,678,608	364,673,089	267,091,469
TRIBUNAL ESTATAL DE JUSTICIA ADMINISTRATIVA DE SAN LUIS POTOSÍ	0	2,104,315	2,104,315	3,607,200	3,197,894	-1,502,885
INSTITUTO POTOSINO DE LA JUVENTUD	9,845,459	88,322	9,933,781	6,431,778	6,179,430	3,502,004
INSTITUTO ESTATAL DE CIEGOS	4,749,415	0	4,749,415	3,447,689	3,186,083	1,301,726
INSTITUTO DE DESARROLLO HUMANO Y SOCIAL DE LOS PUEBLOS INDIGENAS	16,790,146	0	16,790,146	10,839,441	9,289,702	5,950,705
COMISIÓN EJECUTIVA ESTATAL DE ATENCIÓN A VICTIMAS	42,686,805	424,660	43,111,465	25,765,775	23,493,439	17,345,690
INSTITUTO DE VIVIENDA DEL ESTADO	22,734,127	628,294	23,362,421	16,496,349	15,504,111	6,866,072
FONDO TURÍSTICO	0	1,039,264	1,039,264	1,039,264	1,039,264	0
CENTRO DE PRODUCCION SANTA RITA, S.A. DE C.V.	23,638,017	-23,638,017	0	0	0	0
CENTRO DE JUSTICIA PARA MUJERES DEL ESTADO DE SAN LUIS POTOSÍ	11,684,375	0	11,684,375	8,484,080	7,447,985	3,200,295
INSTITUTO DE TELEVISIÓN PÚBLICA DE SAN LUIS POTOSÍ XHLS CANAL 9	9,330,920	0	9,330,920	7,114,601	6,724,232	2,216,319
CENTRO DE CONCILIACIÓN LABORAL DEL ESTADO DE SAN LUIS POTOSÍ	12,409,013	0	12,409,013	7,244,371	6,756,237	5,164,642
OFICINA ESTATAL DE RELACIONES EXTERIORES	9,416,767	-5,303,140	4,113,627	0	0	4,113,627





Estado Analítico del Ejercicio del Presupuesto de Egresos Detallado-LDF
(Clasificación Administrativa)
GOBIERNO DEL ESTADO DE SAN LUIS POTOSÍ
Estado Analítico del Ejercicio del Presupuesto de Egresos Detallado-LDF
Clasificación Administrativa
Del 1 de Enero al 30 de Septiembre del 2022
(PESOS)

UNIVERSIDAD INTERCULTURAL	31,077,692	0	31,077,692	29,463,296	27,209,296	1,614,396
UNIVERSIDAD TECNOLÓGICA METROPOLITANA DE SAN LUIS POTOSÍ	8,269,933	0	8,269,933	5,605,299	5,370,928	2,664,634
CENTRO ESTATAL DE TRANSPLANTES	5,415,579	0	5,415,579	2,810,539	2,652,481	2,605,040
MUSEO CASA DEL REBOZO	2,595,022	0	2,595,022	1,830,158	1,632,204	764,864
CONSEJO DEL PATRIMONIO DE AREAS Y CENTRO HISTORICO	0	3	3	0	0	3
ASILO PARA ANCIANOS DR. NICOLÁS AGUILAR	46,075,768	0	46,075,768	38,342,448	35,694,968	7,733,320
CENTRO DE ASISTENCIA SOCIAL ROSARIO CASTELLANOS	14,028,450	0	14,028,450	7,653,221	7,653,221	6,375,229
COLEGIO DE BACHILLERES	453,698,741	7,365,577	461,064,318	455,410,711	448,406,547	5,653,607
CENTRO DE ASISTENCIA SOCIAL RAFAEL NIETO	20,940,127	0	20,940,127	19,843,331	18,113,266	1,096,796
CASA CUNA MARGARITA MAZA DE JUÁREZ	27,652,779	0	27,652,779	20,771,310	19,800,264	6,881,469
INSTITUTO TEMAZCALLI, PREVENCIÓN Y REHABILITACIÓN	52,128,571	0	52,128,571	47,424,503	45,017,481	4,704,068
SISTEMA DE FINANCIAMIENTO PARA EL DESARROLLO DEL ESTADO DE SAN LUIS POTOSÍ	64,670,449	4,169,764	68,840,214	55,434,372	34,130,829	13,405,841
INSTITUTO POTOSINO DE BELLAS ARTES	35,996,191	139,200	36,135,391	25,439,882	24,183,588	10,695,509
MUSEO DEL VIRREINATO	4,875,197	264,186	5,139,382	3,556,393	3,271,268	1,582,989
COLEGIO DE EDUCACIÓN PROFESIONAL TÉCNICA DEL ESTADO DE SAN LUIS POTOSÍ	22,221,459	0	22,221,459	13,405,768	13,405,768	8,815,691
FERIA NACIONAL POTOSINA (FENAPO)	0	0	0	32,085,668	32,085,668	-32,085,668
INSTITUTO TECNOLÓGICO SUPERIOR DE EBANO	11,700,854	0	11,700,854	9,476,190	7,932,259	2,224,664
INSTITUTO DE CAPACITACIÓN PARA EL TRABAJO DEL ESTADO DE SAN LUIS POTOSÍ	24,364,612	7,284,800	31,649,412	27,169,623	26,142,054	4,479,790
INSTITUTO TECNOLÓGICO DE TAMAZUNCHALE	30,966,193	0	30,966,193	25,854,842	21,838,722	5,111,351
UNIVERSIDAD TECNOLÓGICA	67,617,401	0	67,617,401	60,974,749	60,974,749	6,642,652
CENTRO CULTURAL REAL DE CATORCE	1,267,520	27,924	1,295,444	1,152,631	1,106,880	142,813
MUSEO DEL FERROCARRIL	6,946,391	3,595,523	10,541,915	7,249,092	7,106,890	3,292,823
MUSEO DE ARTE CONTEMPORÁNEO	4,614,018	791,344	5,405,362	2,730,313	2,420,684	2,675,049
MUSEO LABERINTO DE LAS CIENCIAS Y LAS ARTES	43,531,837	-3,321,698	40,210,139	27,360,261	24,060,725	12,849,878
CENTRO DE LAS ARTES DE SAN LUIS POTOSÍ	45,757,477	3,819,306	49,576,783	33,250,023	30,645,500	16,326,760
MUSEO FRANCISCO COSSÍO	22,912,012	1,186,887	24,098,899	12,187,238	11,733,645	11,911,660
MUSEO FEDERICO SILVA, ESCULTURA CONTEMPORÁNEA	7,340,629	71,002	7,411,632	4,566,220	3,693,339	2,845,412
CINETECA ALAMEDA	7,098,736	1,432,222	8,530,958	5,295,527	5,210,892	3,235,431
MUSEO NACIONAL DE LA MASCARA	8,635,136	584,943	9,220,079	5,992,128	5,817,101	3,227,951
COLEGIO DE ESTUDIOS CIENTÍFICOS Y TECNOLÓGICOS (CECYTE)	140,914,087	50,036,078	190,950,165	181,435,372	136,557,910	9,514,793





Estado Analítico del Ejercicio del Presupuesto de Egresos Detallado-LDF
(Clasificación Administrativa)
GOBIERNO DEL ESTADO DE SAN LUIS POTOSÍ
Estado Analítico del Ejercicio del Presupuesto de Egresos Detallado-LDF
Clasificación Administrativa
Del 1 de Enero al 30 de Septiembre del 2022
(PESOS)

INSTITUTO TECNOLÓGICO SUPERIOR DE RIOVERDE	27,849,100	0	27,849,100	26,358,586	24,327,431	1,490,514
UNIVERSIDAD POLITÉCNICA DE SAN LUIS POTOSÍ	88,669,287	0	88,669,287	95,643,325	95,643,325	-6,974,039
INSTITUTO TECNOLÓGICO SUPERIOR DE SAN LUIS POTOSÍ	51,080,564	0	51,080,564	41,111,727	38,953,816	9,968,837
MUSEO REGIONAL HUASTECO, A.C.	394,875	0	394,875	0	0	394,875
PENTATHLÓN UNIVERSITARIO, A.C.	39,606	0	39,606	39,606	0	0
EL ÁNGEL DEL ESPEJO, A.C.	30,000	0	30,000	0	0	30,000
MUSEO DE LAS TRADICIONES POTOSINAS, A.C.	201,678	0	201,678	0	0	201,678
AHUALULCO	0	32,958,675	32,958,675	27,082,334	27,028,705	5,876,341
ALAQUINES	0	15,119,570	15,119,570	12,631,744	12,607,023	2,487,826
AQUISMÓN	0	93,500,491	93,500,491	73,973,734	73,412,478	19,526,757
ARMADILLO DE LOS INFANTE	0	9,543,007	9,543,007	7,843,396	7,827,273	1,699,611
AXTLA DE TERRAZAS	0	63,218,614	63,218,614	52,772,026	52,674,037	10,446,588
CÁRDENAS	0	30,838,879	30,838,879	25,351,866	25,300,247	5,487,013
CATORCE	0	17,357,972	17,357,972	14,032,953	14,004,319	3,325,019
CEDRAL	0	32,011,422	32,011,422	25,548,506	25,493,571	6,462,915
CERRITOS	0	41,279,474	41,279,474	34,130,416	34,068,923	7,149,058
CERRO DE SAN PEDRO	0	11,165,078	11,165,078	8,799,458	8,781,863	2,365,619
CIUDAD DEL MAÍZ	0	51,568,126	51,568,126	42,432,674	42,346,150	9,135,452
CIUDAD FERNÁNDEZ	0	84,209,547	84,209,547	68,283,987	68,151,006	15,925,560
CIUDAD VALLES	0	311,700,699	311,700,699	252,344,245	251,851,734	59,356,454
COXCATLÁN	0	29,676,357	29,676,357	24,975,667	24,928,606	4,700,690
CHARCAS	0	37,452,552	37,452,552	30,498,673	30,437,693	6,953,878
ÉBANO	0	77,302,458	77,302,458	65,040,076	64,924,367	12,262,382
GUADALCÁZAR	0	43,728,817	43,728,817	35,783,573	35,708,928	7,945,243
HUEHUETLÁN	0	27,183,184	27,183,184	22,250,262	22,203,964	4,932,922
LAGUNILLAS	0	11,593,784	11,593,784	9,509,762	9,490,886	2,084,021
MATEHUALA	0	159,771,389	159,771,389	127,122,501	126,846,742	32,648,888
MEXQUITIC DE CARMONA	0	100,213,140	100,213,140	79,131,478	78,970,233	21,081,662
MOCTEZUMA	0	31,791,681	31,791,681	26,168,592	26,115,288	5,623,090
RAYÓN	0	27,796,859	27,796,859	22,849,501	22,804,646	4,947,357
RIOVERDE	0	167,276,358	167,276,358	134,132,556	133,858,261	33,143,802
SALINAS	0	50,545,690	50,545,690	40,798,655	40,713,097	9,747,035





Estado Analítico del Ejercicio del Presupuesto de Egresos Detallado-LDF
(Clasificación Administrativa)
GOBIERNO DEL ESTADO DE SAN LUIS POTOSÍ
Estado Analítico del Ejercicio del Presupuesto de Egresos Detallado-LDF
Clasificación Administrativa
Del 1 de Enero al 30 de Septiembre del 2022
(PESOS)

SAN ANTONIO	0	19,092,710	19,092,710	15,826,022	15,794,844	3,266,688
SAN CIRO DE ACOSTA	0	19,711,167	19,711,167	16,405,114	16,375,049	3,306,053
SAN LUIS POTOSÍ	0	1,552,592,188	1,552,592,188	1,250,548,304	1,248,108,223	302,043,885
SAN MARTÍN CHALCHICUAUTLA	0	37,941,724	37,941,724	32,258,264	32,201,881	5,683,460
SAN NICOLÁS TOLENTINO	0	10,654,216	10,654,216	8,852,007	8,834,591	1,802,209
SAN VICENTE TANCUAYALAB	0	28,540,259	28,540,259	23,526,754	23,481,306	5,013,506
SANTA CATARINA	0	23,288,590	23,288,590	19,197,500	19,157,979	4,091,090
SANTA MARÍA DEL RÍO	0	63,243,575	63,243,575	51,248,113	51,137,749	11,995,462
SANTO DOMINGO	0	18,970,895	18,970,895	15,743,033	15,711,020	3,227,862
SOLEDAD DE GRACIANO SÁNCHEZ	0	538,892,774	538,892,774	434,962,684	434,074,026	103,930,090
TAMASOPO	0	55,065,339	55,065,339	44,823,525	44,736,960	10,241,813
TAMAZUNCHALE	0	174,706,914	174,706,914	142,803,911	142,521,204	31,903,002
TAMPACÁN	0	29,151,538	29,151,538	24,455,312	24,410,893	4,696,227
TAMPAMOLÓN CORONA	0	26,677,021	26,677,021	22,038,011	21,994,301	4,639,010
TAMUÍN	0	68,407,892	68,407,892	55,683,674	55,574,969	12,724,219
TANCANHUITZ	0	37,317,245	37,317,245	30,698,581	30,635,743	6,618,664
TANLAJÁS	0	38,151,977	38,151,977	32,071,137	32,012,407	6,080,840
TANQUIÁN DE ESCOBEDO	0	25,136,237	25,136,237	20,650,924	20,609,128	4,485,313
TIERRA NUEVA	0	14,446,449	14,446,449	12,016,973	11,992,130	2,429,476
VANEGAS	0	13,934,541	13,934,541	11,525,979	11,502,484	2,408,561
VENADO	0	25,429,098	25,429,098	20,779,512	20,738,597	4,649,586
VILLA DE ARISTA	0	28,311,027	28,311,027	22,529,816	22,480,917	5,781,210
VILLA DE ARRIAGA	0	29,508,084	29,508,084	23,271,639	23,220,490	6,236,444
VILLA DE GUADALUPE	0	17,884,431	17,884,431	14,894,593	14,866,376	2,989,838
VILLA DE HIDALGO	0	26,407,515	26,407,515	21,135,290	21,091,494	5,272,225
VILLA DE LA PAZ	0	10,714,838	10,714,838	8,671,362	8,653,267	2,043,477
VILLA DE RAMOS	0	63,437,499	63,437,499	51,723,626	51,615,248	11,713,873
VILLA DE REYES	0	91,263,043	91,263,043	73,310,500	73,166,189	17,952,543
ZARAGOZA	0	43,454,774	43,454,774	34,472,888	34,397,685	8,981,885
VILLA JUÁREZ	0	18,550,168	18,550,168	15,071,337	15,040,237	3,478,832
XILITLA	0	95,067,305	95,067,305	78,401,671	78,251,475	16,665,634
EL NARANJO	0	34,380,810	34,380,810	27,982,765	27,924,000	6,398,045





**Estado Analítico del Ejercicio del Presupuesto de Egresos Detallado-LDF
(Clasificación Administrativa)
GOBIERNO DEL ESTADO DE SAN LUIS POTOSÍ
Estado Analítico del Ejercicio del Presupuesto de Egresos Detallado-LDF
Clasificación Administrativa
Del 1 de Enero al 30 de Septiembre del 2022
(PESOS)**

MATLAPA	0	51,649,684	51,649,684	41,963,072	41,875,760	9,686,612
PARTICIPACIÓN A MUNICIPIOS	4,886,689,206	-4,770,213,760	116,475,446	0	0	116,475,446
FONDO DE FORTALECIMIENTO FINANCIERO DEL ESTADO	1,378,207,326	-786,077,190	592,130,136	86,928,152	85,587,779	544,656,839
CONSEJO ESTATAL ELECTORAL Y DE PARTICIPACIÓN CIUDADANA	180,560,008	0	180,560,008	150,895,014	135,855,946	29,664,994
COMISIÓN ESTATAL DE DERECHOS HUMANOS	47,445,193	0	47,445,193	38,847,311	34,911,902	8,597,882
UNIVERSIDAD AUTÓNOMA DE SAN LUIS POTOSÍ	282,278,771	0	282,278,771	193,150,269	173,793,705	89,128,502
AUDITORÍA SUPERIOR DEL ESTADO	300,000,000	0	300,000,000	221,853,828	210,733,381	78,146,172
COMISIÓN ESTATAL DE GARANTÍA DE ACCESO A LA INFORMACIÓN PÚBLICA	30,000,000	0	30,000,000	21,522,657	19,758,319	8,477,343
TRIBUNAL ELECTORAL DEL ESTADO	30,000,000	0	30,000,000	25,785,267	23,168,836	4,214,733
FISCALÍA GENERAL DEL ESTADO	1,255,811,473	1,009,963	1,256,821,437	831,835,460	789,287,946	424,985,976
TRIBUNAL ESTATAL DE JUSTICIA ADMINISTRATIVA DE SAN LUIS POTOSÍ	59,960,392	0	59,960,392	41,680,937	38,624,189	18,279,455
III. GASTO ETIQUETADO	27,040,591,100	902,952	27,041,494,052	20,299,925,273	19,564,731,557	6,741,568,779
SECRETARÍA GENERAL DE GOBIERNO	0	20,657,077	20,657,077	104,067	104,067	20,553,010
SECRETARÍA DE FINANZAS	0	1,592,627	1,592,627	1,592,370	1,293,510	257
SECRETARÍA DE DESARROLLO SOCIAL Y REGIONAL	325,355,977	7,074,549	332,430,526	332,430,526	199,458,514	0
SECRETARIA DE DESARROLLO URBANO, VIVIENDA Y OBRAS PUBLICAS	479,070,341	-479,070,341	0	0	0	0
SECRETARÍA DE DESARROLLO AGROPECUARIO Y RECURSOS HIDRÁULICOS	140,000,000	-140,000,000	0	0	0	0
SISTEMA EDUCATIVO ESTATAL REGULAR	0	49,885,325	49,885,325	49,885,325	49,885,325	0
OFICIALÍA MAYOR	0	114,707,507	114,707,507	97,516,803	97,516,803	17,190,705
SECRETARÍA DE EDUCACIÓN	13,167,519,562	208,775,691	13,376,295,253	9,626,116,946	9,583,022,287	3,750,178,307
SECRETARIADO EJECUTIVO DEL CONSEJO ESTATAL DE SEGURIDAD PÚBLICA DEL ESTADO	200,301,288	7,611,772	207,913,060	187,121,789	187,121,789	20,791,271
SECRETARIA DE CULTURA	0	1,554,829	1,554,829	1,554,829	1,554,829	0
SECRETARÍA DE SEGURIDAD PÚBLICA	0	35,406,878	35,406,878	35,406,878	35,406,878	0
JUNTA ESTATAL DE CAMINOS	0	192,118,871	192,118,871	107,514,327	45,147,550	84,604,544
SISTEMA PARA EL DESARROLLO INTEGRAL DE LA FAMILIA DEL ESTADO DE SAN LUIS POTOSÍ	333,038,340	92,087,940	425,126,280	371,103,740	317,081,201	54,022,540
COMISIÓN ESTATAL DEL AGUA	265,224,921	-69,483,279	195,741,643	125,270,881	61,544,085	70,470,762
INSTITUTO ESTATAL DE INFRAESTRUCTURA FISICA EDUCATIVA	38,282,155	-15,450,623	22,831,532	0	0	22,831,532
INSTITUTO DE LAS MUJERES, DEL ESTADO DE SAN LUIS POTOSÍ	0	19,113,536	19,113,536	19,113,536	19,113,536	0





**Estado Analítico del Ejercicio del Presupuesto de Egresos Detallado-LDF
(Clasificación Administrativa)
GOBIERNO DEL ESTADO DE SAN LUIS POTOSÍ
Estado Analítico del Ejercicio del Presupuesto de Egresos Detallado-LDF
Clasificación Administrativa
Del 1 de Enero al 30 de Septiembre del 2022
(PESOS)**

SERVICIOS DE SALUD DE SAN LUIS POTOSÍ	3,948,588,636	-28,036,948	3,920,551,688	2,526,838,072	2,443,660,256	1,393,713,616
UNIVERSIDAD INTERCULTURAL	20,669,692	8,156,886	28,826,578	26,790,159	24,536,159	2,036,419
UNIVERSIDAD TECNOLÓGICA METROPOLITANA DE SAN LUIS POTOSÍ	5,674,933	0	5,674,933	4,623,531	4,623,531	1,051,402
COLEGIO DE BACHILLERES	434,344,255	-27,425,214	406,919,041	323,550,666	274,137,846	83,368,375
INSTITUTO ESTATAL DE EDUCACIÓN PARA ADULTOS	87,044,111	21,443,257	108,487,368	86,833,082	78,809,805	21,654,286
COLEGIO DE EDUCACIÓN PROFESIONAL TÉCNICA DEL ESTADO DE SAN LUIS POTOSÍ	101,847,658	715	101,848,373	70,755,290	70,755,290	31,093,083
INSTITUTO TECNOLÓGICO SUPERIOR DE EBANO	10,395,502	0	10,395,502	0	0	10,395,502
INSTITUTO DE CAPACITACIÓN PARA EL TRABAJO DEL ESTADO DE SAN LUIS POTOSÍ	50,035,764	27,963	50,063,727	43,421,562	36,779,402	6,642,165
INSTITUTO TECNOLÓGICO DE TAMAZUNCHALE	24,096,718	0	24,096,718	0	0	24,096,718
UNIVERSIDAD TECNOLÓGICA	31,087,326	11	31,087,337	26,064,052	26,064,052	5,023,285
COLEGIO DE ESTUDIOS CIENTÍFICOS Y TECNOLÓGICOS (CECYTE)	128,414,087	-1,239,284	127,174,803	93,476,777	93,476,777	33,698,026
INSTITUTO TECNOLÓGICO SUPERIOR DE RIOVERDE	21,896,100	0	21,896,100	0	0	21,896,100
UNIVERSIDAD POLITÉCNICA DE SAN LUIS POTOSÍ	60,200,000	12	60,200,012	37,929,650	37,929,650	22,270,362
COLEGIO DE SAN LUIS	124,664,226	-124,664,226	0	0	0	0
INSTITUTO TECNOLÓGICO SUPERIOR DE SAN LUIS POTOSÍ	25,894,930	0	25,894,930	0	0	25,894,930
AHUALULCO	0	40,481,480	40,481,480	34,310,492	34,310,492	6,170,988
ALAJUQUINES	0	27,596,015	27,596,015	23,965,416	23,965,416	3,630,599
AQUISMÓN	0	213,699,017	213,699,017	186,936,831	186,936,831	26,762,186
ARMADILLO DE LOS INFANTE	0	15,816,369	15,816,369	13,785,751	13,785,751	2,030,618
AXTLA DE TERRAZAS	0	94,360,247	94,360,247	81,618,750	81,618,750	12,741,497
CÁRDENAS	0	26,839,052	26,839,052	22,105,813	22,105,813	4,733,239
CATORCE	0	20,335,726	20,335,726	17,230,440	17,230,440	3,105,286
CEDRAL	0	39,176,750	39,176,750	33,039,346	33,039,346	6,137,404
CERRITOS	0	38,664,876	38,664,876	32,595,397	32,595,397	6,069,478
CERRO DE SAN PEDRO	0	11,180,848	11,180,848	9,497,761	9,497,761	1,683,087
CIUDAD DEL MAÍZ	0	75,741,977	75,741,977	65,533,101	65,533,101	10,208,876
CIUDAD FERNÁNDEZ	0	68,724,157	68,724,157	56,469,569	56,469,569	12,254,588
CIUDAD VALLES	0	225,440,898	225,440,898	182,828,508	182,828,508	42,612,390
COXCATLÁN	0	55,150,906	55,150,906	47,903,751	47,903,751	7,247,155
CHARCAS	0	43,674,901	43,674,901	36,866,827	36,866,827	6,808,074
ÉBANO	0	73,306,109	73,306,109	61,399,655	61,399,655	11,906,454



Estado Analítico del Ejercicio del Presupuesto de Egresos Detallado-LDF
(Clasificación Administrativa)
GOBIERNO DEL ESTADO DE SAN LUIS POTOSÍ
Estado Analítico del Ejercicio del Presupuesto de Egresos Detallado-LDF
Clasificación Administrativa
Del 1 de Enero al 30 de Septiembre del 2022
(PESOS)

GUADALCÁZAR	0	75,530,211	75,530,211	65,623,693	65,623,693	9,906,518
HUEHUETLÁN	0	47,299,135	47,299,135	40,853,630	40,853,630	6,445,505
LAGUNILLAS	0	18,795,505	18,795,505	16,305,865	16,305,865	2,489,640
MATEHUALA	0	117,318,633	117,318,633	94,152,590	94,152,590	23,166,043
MEXQUITIC DE CARMONA	0	86,682,936	86,682,936	71,473,042	71,473,042	15,209,894
MOCTEZUMA	0	47,401,548	47,401,548	40,649,363	40,649,363	6,752,185
RAYÓN	0	39,371,459	39,371,459	33,944,813	33,944,813	5,426,647
RIOVERDE	0	157,187,961	157,187,961	130,511,153	130,511,153	26,676,808
SALINAS	0	54,801,162	54,801,162	46,048,282	46,048,282	8,752,880
SAN ANTONIO	0	40,504,229	40,504,229	36,150,503	36,150,503	4,353,726
SAN CIRO DE ACOSTA	0	21,451,297	21,451,297	18,163,297	18,163,297	3,288,000
SAN LUIS POTOSÍ	0	784,599,906	784,599,906	604,114,262	604,114,262	180,485,644
SAN MARTÍN CHALCHICUAUTLA	0	59,264,636	59,264,636	51,271,944	51,271,944	7,992,692
SAN NICOLÁS TOLENTINO	0	12,147,960	12,147,960	10,398,482	10,398,482	1,749,478
SAN VICENTE TANCUAYALAB	0	38,278,536	38,278,536	32,942,246	32,942,246	5,336,290
SANTA CATARINA	0	47,670,971	47,670,971	41,543,059	41,543,059	6,127,912
SANTA MARÍA DEL RÍO	0	64,783,775	64,783,775	53,843,563	53,843,563	10,940,212
SANTO DOMINGO	0	28,169,418	28,169,418	24,145,834	24,145,834	4,023,584
SOLEDAD DE GRACIANO SÁNCHEZ	0	287,177,905	287,177,905	221,307,394	221,307,394	65,870,511
TAMASOPO	0	81,953,690	81,953,690	70,493,171	70,493,171	11,460,519
TAMAZUNCHALE	0	257,459,459	257,459,459	221,179,066	221,179,066	36,280,393
TAMPACÁN	0	54,826,791	54,826,791	47,758,836	47,758,836	7,067,955
TAMPAMOLÓN CORONA	0	56,870,356	56,870,356	49,661,396	49,661,396	7,208,960
TAMUÍN	0	68,935,115	68,935,115	57,905,567	57,905,567	11,029,548
TANCANHUITZ	0	68,204,314	68,204,314	59,112,688	59,112,688	9,091,626
TANLAJÁS	0	84,773,984	84,773,984	74,884,817	74,884,817	9,889,167
TANQUIÁN DE ESCOBEDO	0	34,570,638	34,570,638	29,608,992	29,608,992	4,961,646
TIERRA NUEVA	0	17,271,074	17,271,074	14,652,718	14,652,718	2,618,356
VANEGAS	0	23,362,595	23,362,595	20,180,847	20,180,847	3,181,748
VENADO	0	37,972,396	37,972,396	32,833,871	32,833,871	5,138,525
VILLA DE ARISTA	0	36,968,503	36,968,503	31,923,887	31,923,887	5,044,616
VILLA DE ARRIAGA	0	32,413,035	32,413,035	27,134,817	27,134,817	5,278,218



Estado Analítico del Ejercicio del Presupuesto de Egresos Detallado-LDF
(Clasificación Administrativa)
GOBIERNO DEL ESTADO DE SAN LUIS POTOSÍ
Estado Analítico del Ejercicio del Presupuesto de Egresos Detallado-LDF
Clasificación Administrativa
Del 1 de Enero al 30 de Septiembre del 2022
(PESOS)

VILLA DE GUADALUPE	0	34,316,287	34,316,287	29,846,734	29,846,734	4,469,553
VILLA DE HIDALGO	0	23,926,764	23,926,764	19,804,623	19,804,623	4,122,141
VILLA DE LA PAZ	0	11,722,960	11,722,960	9,957,916	9,957,916	1,765,044
VILLA DE RAMOS	0	86,391,378	86,391,378	73,457,220	73,457,220	12,934,158
VILLA DE REYES	0	69,472,714	69,472,714	56,605,567	56,605,567	12,867,147
ZARAGOZA	0	37,711,694	37,711,694	30,876,538	30,876,538	6,835,157
VILLA JUÁREZ	0	24,265,088	24,265,088	20,685,752	20,685,752	3,579,336
XILITLA	0	181,809,127	181,809,127	158,083,116	158,083,116	23,726,011
EL NARANJO	0	35,178,228	35,178,228	29,315,480	29,315,480	5,862,748
MATLAPA	0	105,198,698	105,198,698	91,434,712	91,434,712	13,763,986
PARTICIPACIÓN A MUNICIPIOS	4,464,937,794	-4,464,937,794	0	0	0	0
FONDO DE FORTALECIMIENTO FINANCIERO DEL ESTADO	367,244,787	4,878,898	372,123,684	328,208,821	328,208,821	43,914,863
UNIVERSIDAD AUTÓNOMA DE SAN LUIS POTOSÍ	2,184,761,997	1,914,916	2,186,676,913	1,979,772,840	1,750,570,840	206,904,073
		0				
III. TOTAL DE EGRESOS	53,121,890,110	567,771,606	53,689,661,716	39,050,534,107	36,788,937,396	14,639,127,609



GOBIERNO DEL ESTADO DE SAN LUIS POTOSÍ
Estado Analítico del Ejercicio del Presupuesto de Egresos Detallado - LDF
Clasificación Funcional por Tipo de Gasto
Del 1 de Enero al 30 de Septiembre de 2022
(PESOS)

Finalidad	Función	Subfunción	Egresos					
			Aprobado	Ampliaciones / Reducciones	Modificado	Devengado	Pagado	Subejercicio
			1	2	3 = (1 + 2)	4	5	6 = (3 - 4)
I. GASTO NO ETIQUETADO			\$26,081,299,010	\$566,868,654	\$26,648,167,664	\$18,750,608,834	\$17,224,205,839	\$7,897,558,830
1. GOBIERNO	1.1. LEGISLACIÓN	1.1.1 Legislación	\$388,192,600	-\$10,010,981	\$378,181,619.00	\$280,080,159.37	\$273,663,726.12	\$98,101,460
	1.2. JUSTICIA	1.2.1 Impartición de Justicia	\$158,647,957	\$15,244,071	\$173,892,027.84	\$117,890,284.93	\$115,522,006.06	\$56,001,743
		1.2.2 Procuración de Justicia	\$1,331,441,090	\$14,962,274	\$1,346,403,363.38	\$1,040,981,415.04	\$967,435,811.56	\$305,421,948
		1.2.3 Reclusión y Readaptación Social	\$563,668,903	-\$65,377,401	\$498,291,501.83	\$314,124,199.08	\$298,324,022.98	\$184,167,303
		1.2.4 Derechos Humanos	\$59,967,096	-\$3,237,432	\$56,729,664.09	\$44,627,321.65	\$40,533,293.60	\$12,102,342
	1.3. COORDINACIÓN DE LA POLÍTICA DE GOBIERNO	1.3.2 Política Interior	\$233,058,864	\$361,192,117	\$594,250,980.81	\$455,608,896.23	\$431,068,141.05	\$138,642,085
		1.3.4 Función Pública	\$176,027,643	-\$1,327,794	\$174,699,849.02	\$118,768,479.46	\$113,062,320.08	\$55,931,370
		1.3.5 Asuntos Jurídicos	\$6,504,557	-\$871,938	\$5,632,618.53	\$3,411,004.53	\$3,195,017.35	\$2,221,614
		1.3.6 Organización de Procesos Electorales	\$210,560,008	\$-	\$210,560,008.32	\$176,680,280.86	\$159,024,781.53	\$33,879,727
		1.3.9 Otros	\$1,916,090,561	-\$106,049,674	\$1,810,040,886.66	\$1,010,765,115.99	\$707,496,490.19	\$799,275,771
	1.5. ASUNTOS FINANCIEROS Y HACENDARIOS	1.5.2 Asuntos Hacendarios	\$930,991,546	\$154,958,273	\$1,085,949,818.78	\$561,025,322.39	\$534,115,745.68	\$524,924,496
	1.7. ASUNTOS DE ORDEN PÚBLICO Y DE SEGURIDAD INTERIOR	1.7.1 Policía	\$3,681,700,391	-\$32,853,109	\$3,648,847,282	\$2,417,509,204	\$2,330,912,163	\$1,231,338,078
		1.7.2 Protección Civil	\$27,898,314	\$2,731,194	\$30,629,508	\$21,531,465	\$21,062,004	\$9,098,043
	1.8. OTROS SERVICIOS GENERALES	1.8.3 Servicios de Comunicación y Medios	\$77,944,553	\$1,284,850	\$79,229,403	\$56,828,922	\$51,501,099	\$22,400,481
		1.8.4 Acceso a la Información Pública Gubernamental	\$300,000,000	\$30,000,000	\$330,000,000	\$243,376,485	\$230,491,700	\$86,623,515
			\$10,062,694,082	\$360,644,449	\$10,423,338,531	\$6,863,208,555	\$6,277,408,322	\$3,560,129,976

CONTINÚA...



GOBIERNO DEL ESTADO DE SAN LUIS POTOSÍ
Estado Analítico del Ejercicio del Presupuesto de Egresos Detallado - LDF
Clasificación Funcional por Tipo de Gasto
Del 1 de Enero al 30 de Septiembre de 2022
(PESOS)

2. DESARROLLO SOCIAL	2.1. PROTECCIÓN AMBIENTAL	2.1.1 Ordenación de Desechos	\$50,281	-\$24,154	\$26,127	\$6,673	\$954	\$19,454
		2.1.2 Administración del Agua	\$-	\$12,736,581	\$12,736,581	\$12,736,581	\$12,736,581	\$12,736,581
		2.1.3 Ordenación de Aguas Residuales, Drenaje y Alcantarillado	\$-	\$4,756,141	\$4,756,141	\$4,756,141	\$4,756,141	\$4,756,141
		2.1.4 Reducción de la Contaminación	\$2,414,409	\$4,344,815	\$6,759,224	\$1,454,264	\$1,022,826	\$5,304,960
		2.1.5 Protección de la Diversidad Biológica y del Paisaje	\$52,988,028	\$1,012,111	\$54,000,139	\$36,020,435	\$35,391,385	\$17,979,704
	2.2. VIVIENDA Y SERVICIOS A LA COMUNIDAD	2.2.1 Urbanización	\$673,149,844	\$485,261,993	\$1,158,411,837	\$749,324,831	\$687,165,253	\$409,087,005
		2.2.2 Desarrollo Comunitario	\$26,628,573	\$333,177	\$26,961,750	\$18,235,820	\$16,277,906	\$8,725,930
		2.2.3 Abastecimiento de Agua	\$566,496,148	\$22,404,453	\$588,900,600	\$252,211,055	\$207,607,452	\$336,689,545
		2.2.5 Vivienda	\$22,734,127	\$248,294	\$22,982,421	\$16,116,485	\$15,124,247	\$6,865,936
	2.3. SALUD	2.3.1 Prestación de Servicios de Salud a la Comunidad		\$3,723,600	\$3,723,600	\$3,723,600	\$3,654,000	\$-
		2.3.2 Prestación de Servicios de Salud a la Persona	\$884,219,783	-\$55,003,654	\$829,216,129	\$568,125,157	\$361,794,914	\$261,090,972
		2.3.3 Generación de Recursos para la Salud	\$-	\$46,000,000	\$46,000,000	\$46,000,000	\$-	\$-
		2.3.4 Rectoría del Sistema de Salud	\$-	\$14,495,979	\$14,495,979	\$5,890,442	\$4,126,707	\$8,605,537
	2.4. RECREACIÓN, CULTURA Y OTRAS MANIFESTACIONES SOCIALES	2.4.1 Deporte y Recreación	\$437,108,637	\$22,981,150	\$460,089,787	\$323,493,362	\$308,342,248	\$136,596,425
		2.4.2 Cultura	\$583,243,001	\$89,962,200	\$673,205,201	\$471,010,436	\$448,759,291	\$202,194,765
	2.5. EDUCACIÓN	2.5.1 Educación Básica	\$1,767,449,909	\$103,044,583	\$1,870,494,492	\$1,309,062,995	\$1,256,536,277	\$561,431,497
		2.5.2 Educación Media Superior	\$736,967,272	\$107,306,666	\$844,273,938	\$755,044,307	\$681,578,577	\$89,229,631
		2.5.3 Educación Superior	\$594,620,866	\$266,494,280	\$861,115,146	\$685,336,369	\$646,051,767	\$175,778,778
		2.5.6 Otros Servicios Educativos y Actividades Inherentes	\$208,880,387	\$25,197,895	\$234,078,282	\$167,189,249	\$158,711,640	\$66,889,033
	2.6. PROTECCIÓN SOCIAL	2.6.1 Enfermedad e Incapacidad	\$5,128,038	\$6,105,414	\$11,233,452	\$6,352,861	\$5,164,074	\$4,880,591
2.6.5 Alimentación y Nutrición		\$775,000,000	-\$10,408,310	\$764,591,690	\$644,591,690	\$582,054,626	\$120,000,000	
2.6.7 Indígenas		\$16,790,146	\$-	\$16,790,146	\$10,839,441	\$9,289,702	\$5,950,705	
2.6.8 Otros Grupos Vulnerables		\$275,398,504	\$18,217,962	\$293,616,467	\$241,117,735	\$232,532,578	\$52,498,732	
2.6.9 Otros de Seguridad Social y Asistencia Social		\$606,985,934	\$12,729,837	\$619,715,771	\$508,326,147	\$461,994,259	\$111,389,624	
2.7. Otros Asuntos Sociales	2.7.1 Otros Asuntos Sociales	\$304,485,219	\$20,165,175	\$324,650,394	\$224,163,932	\$202,102,929	\$100,486,462	
		\$8,540,739,106	\$1,202,086,187	\$9,742,825,294	\$7,061,130,009	\$6,342,776,336	\$2,681,695,285	

CONTINÚA...



GOBIERNO DEL ESTADO DE SAN LUIS POTOSÍ
Estado Analítico del Ejercicio del Presupuesto de Egresos Detallado - LDF
Clasificación Funcional por Tipo de Gasto
Del 1 de Enero al 30 de Septiembre de 2022
(PESOS)

3. DESARROLLO ECONÓMICO	3.1. ASUNTOS ECONÓMICOS, COMERCIALES Y LABORALES EN GENERAL	3.1.1 Asuntos Económicos y Comerciales en General	\$154,983,787	-\$49,056,607	\$105,927,180	\$34,886,887	\$32,206,648	\$71,040,293
		3.1.2 Asuntos Laborales Generales	\$689,921,539	-\$393,598,591	\$296,322,948	\$179,527,757	\$172,422,030	\$116,795,191
	3.2. AGROPECUARIA, SILVICULTURA, PESCA Y CAZA	3.2.1 Agropecuaria	\$290,850,148	-\$8,629	\$290,841,518	\$216,946,336	\$145,860,114	\$73,895,182
		3.4.1 Extracción de Recursos Minerales excepto los Combustibles Minerales	\$12,503,020	-\$1,436,543	\$11,066,477	\$8,807,355	\$8,669,602	\$2,259,121
	3.4. MINERIA, MANUFACTURAS Y CONSTRUCCIÓN	3.4.2 Manufacturas	\$14,039,275	\$8,539,963	\$22,579,238	\$38,436,719	\$35,869,384	-\$15,857,481
		3.5.1 Transporte por Carretera	\$388,574,926	-\$225,241,418	\$163,333,508	\$129,146,004	\$117,219,370	\$34,187,504
	3.5. TRANSPORTE	3.5.6 Otros Relacionados con Transporte	\$66,365,381	-\$57,180,719	\$9,184,663	\$3,115,862	\$1,414,659	\$6,068,801
		3.6.1 Comunicaciones	\$69,766,552	\$43,990,153	\$113,756,704	\$54,361,943	\$51,313,434	\$59,394,761
	3.6. COMUNICACIONES	3.7.1 Turismo	\$91,423,067	\$28,969,020	\$120,392,087	\$100,550,285	\$94,213,110	\$19,841,802
	3.7. TURISMO	3.8.2 Desarrollo Tecnológico	\$-	\$590,000	\$590,000	\$70,000	\$-	\$520,000
		3.8.3 Servicios Científicos y Tecnológicos	\$479,443,691	\$47,148,687	\$526,592,378	\$346,261,578	\$265,767,745	\$180,330,800
	3.8. CIENCIA, TECNOLOGÍA E INNOVACIÓN	3.9.2 Otras Industrias	\$9,820,048	\$1,564,297	\$11,384,345	\$6,210,332	\$5,588,817	\$5,174,012
		3.9.3 Otros Asuntos Económicos	\$34,085,756	\$10,569,764	\$44,655,521	\$35,798,575	\$9,602,098	\$8,856,945
	3.9. OTRAS INDUSTRIAS Y OTROS ASUNTOS ECONÓMICOS			\$2,301,777,189	-\$585,150,624	\$1,716,626,566	\$1,154,119,634	\$940,147,011
4. OTRAS NO CLASIFICADAS EN FUNCIONES ANTERIORES	4.1.1 Deuda Pública Interna	\$289,399,426	-\$203,058,037	\$86,341,389	\$12,315,057	\$11,932,454	\$74,026,331	
	4.2.2 Participaciones entre Diferentes Niveles y Ordenes de Gobierno	\$4,886,689,206	-\$207,653,763	\$4,679,035,443	\$3,659,835,138	\$3,651,941,274	\$1,019,200,306	
	4.2.3 Aportaciones entre Diferentes Niveles y Ordenes de Gobierno	\$-	\$442	\$442	\$442	\$442	\$-	
			\$5,176,088,632	-\$410,711,358	\$4,765,377,274	\$3,672,150,637	\$3,663,874,170	\$1,093,226,637
I. GASTO ETIQUETADO			\$27,040,591,100	\$902,952	\$27,041,494,052	\$20,299,925,273	\$19,564,731,557	\$6,741,568,779

CONTINÚA...



GOBIERNO DEL ESTADO DE SAN LUIS POTOSÍ
 Estado Analítico del Ejercicio del Presupuesto de Egresos Detallado - LDF
 Clasificación Funcional por Tipo de Gasto
 Del 1 de Enero al 30 de Septiembre de 2022
 (PESOS)

1. GOBIERNO	1.1. LEGISLACIÓN	1.1.1 Legislación							
	1.2. JUSTICIA	1.2.1 Impartición de Justicia							
		1.2.2 Procuración de Justicia		\$38,308	\$38,308	\$38,308	\$38,308		\$0
		1.2.3 Reclusión y Readaptación Social							
		1.2.4 Derechos Humanos							
	1.3. COORDINACIÓN DE LA POLÍTICA DE GOBIERNO	1.3.2 Política Interior							
		1.3.4 Función Pública							
		1.3.5 Asuntos Jurídicos							
		1.3.6 Organización de Procesos Electorales							
		1.3.9 Otros		\$-	\$116,458,101	\$116,458,101.25	\$97,582,561.72	\$97,582,561.72	\$18,875,540
	1.5. ASUNTOS FINANCIEROS Y HACENDARIOS	1.5.2 Asuntos Hacendarios			\$1,497,429	\$1,497,429.00	\$1,494,307.00	\$1,195,447.00	\$3,122
	1.7. ASUNTOS DE ORDEN PÚBLICO Y DE SEGURIDAD INTERIOR	1.7.1 Policía	\$200,301,288	\$61,886,826	\$262,188,113.79	\$222,528,667.79	\$222,528,667.79		\$39,659,446
		1.7.2 Protección Civil							
	1.8. OTROS SERVICIOS GENERALES	1.8.3 Servicios de Comunicación y Medios							
		1.8.4 Acceso a la Información Pública Gubernamental							
			\$200,301,288	\$179,880,664	\$380,181,952	\$321,643,844	\$321,344,984	\$321,344,984	\$58,538,108

CONTINÚA...



GOBIERNO DEL ESTADO DE SAN LUIS POTOSÍ
Estado Analítico del Ejercicio del Presupuesto de Egresos Detallado - LDF
Clasificación Funcional por Tipo de Gasto
Del 1 de Enero al 30 de Septiembre de 2022
(PESOS)

2. DESARROLLO SOCIAL	2.1. PROTECCIÓN AMBIENTAL	2.1.1 Ordenación de Desechos		\$880	\$879.77	\$879.77	\$879.77	\$-
		2.1.2 Administración del Agua		\$-				\$-
		2.1.3 Ordenación de Aguas Residuales, Drenaje y Alcantarillado		\$243,658,921	\$243,658,921.40	\$173,187,902.66	\$109,461,106.82	\$70,471,019
		2.1.4 Reducción de la Contaminación		\$-				\$-
		2.1.5 Protección de la Diversidad Biológica y del Paisaje		\$-				\$-
2.2. VIVIENDA Y SERVICIOS A LA COMUNIDAD	2.2.1 Urbanización	\$479,070,341	-\$479,070,341					\$-
	2.2.2 Desarrollo Comunitario		\$-					\$-
	2.2.3 Abastecimiento de Agua	\$265,224,921	-\$265,224,921					\$-
	2.2.5 Vivienda		\$-					\$-
	2.3. SALUD	2.3.1 Prestación de Servicios de Salud a la Comunidad	\$-	\$562,583,037	\$562,583,037.00	\$418,743,213.00	\$397,965,693.00	\$143,839,824
2.3.2 Prestación de Servicios de Salud a la Persona		\$3,948,588,636	-\$879,466,859	\$3,069,121,776.67	\$1,886,216,680.16	\$1,833,959,080.16	\$1,182,905,097	
2.3.3 Generación de Recursos para la Salud		\$-	\$121,853,067	\$121,853,067.00	\$98,811,828.67	\$95,517,483.67	\$23,041,238	
2.3.4 Rectoría del Sistema de Salud		\$-	\$166,993,807	\$166,993,807.00	\$123,066,350.16	\$116,217,999.16	\$43,927,457	
2.4. RECREACIÓN, CULTURA Y OTRAS MANIFESTACIONES SOCIALES		2.4.1 Deporte y Recreación		\$-				
	2.4.2 Cultura		\$1,554,829	\$1,554,828.78	\$1,554,828.78	\$1,554,828.78		\$-
2.5. EDUCACIÓN	2.5.1 Educación Básica	\$13,205,801,717	\$154,837,146	\$13,360,638,863.39	\$9,587,629,023.79	\$9,545,523,396.79	\$3,773,009,840	
	2.5.2 Educación Media Superior	\$-	\$38,487,922	\$38,487,922.00	\$38,487,922.00	\$37,498,890.00	\$-	
	2.5.3 Educación Superior	\$3,173,947,424	-\$143,256,184	\$3,030,691,240.33	\$2,562,962,965.09	\$2,282,094,145.09	\$467,728,275	
	2.5.5 Educación para Adultos	\$87,044,111	\$21,443,257	\$108,487,367.88	\$86,833,081.88	\$78,809,805.00	\$21,654,286	
	2.6. PROTECCIÓN SOCIAL	2.6.1 Enfermedad e Incapacidad		\$990,466	\$990,466.00	\$990,466.00	\$990,466.00	\$-
2.6.5 Alimentación y Nutrición		\$333,038,340	-\$8,902,526	\$324,135,814.00	\$270,113,274.00	\$216,090,735.00	\$54,022,540	
2.6.7 Indígenas			\$-				\$-	
2.6.8 Otros Grupos Vulnerables			\$20,313,536	\$20,313,535.93	\$20,313,535.93	\$20,313,535.93	\$-	
2.6.9 Otros de Seguridad Social y Asistencia Social			\$100,000,000	\$100,000,000.00	\$100,000,000.00	\$100,000,000.00	\$-	
2.7. Otros Asuntos Sociales	2.7.1 Otros Asuntos Sociales	\$325,355,977	\$7,073,670	\$332,429,646.56	\$332,429,646.56	\$199,457,634.00	\$-	
			\$21,818,071,468	-\$336,130,294	\$21,481,941,174	\$15,701,341,598	\$15,035,455,679	\$5,780,599,575

CONTINÚA...



GOBIERNO DEL ESTADO DE SAN LUIS POTOSÍ
Estado Analítico del Ejercicio del Presupuesto de Egresos Detallado - LDF
Clasificación Funcional por Tipo de Gasto
Del 1 de Enero al 30 de Septiembre de 2022
(PESOS)

3. DESARROLLO ECONÓMICO	3.1. ASUNTOS ECONÓMICOS, COMERCIALES Y LABORALES EN GENERAL	3.1.1 Asuntos Económicos y Comerciales en General			\$-			\$-
		3.1.2 Asuntos Laborales Generales	\$50,035,764	\$27,963	\$50,063,727.00	\$43,421,562.00	\$36,779,402.00	\$6,642,165
	3.2. AGROPECUARIA, SILVICULTURA, PESCA Y CAZA	3.2.1 Agropecuaria	\$140,000,000	-\$140,000,000				\$-
	3.3. COMBUSTIBLES Y ENERGÍA	3.3.5 Electricidad			\$-			\$-
	3.4. MINERIA, MANUFACTURAS Y CONSTRUCCIÓN	3.4.1 Extracción de Recursos Minerales excepto los Combustibles Minerales			\$-			\$-
		3.4.2 Manufacturas			\$-			\$-
	3.5. TRANSPORTE	3.5.1 Transporte por Carretera	\$-	\$192,118,871	\$192,118,871.30	\$107,514,327.22	\$45,147,550.28	\$84,604,544
		3.5.6 Otros Relacionados con Transporte			\$-			\$-
	3.6. COMUNICACIONES	3.6.1 Comunicaciones			\$-			\$-
	3.7. TURISMO	3.7.1 Turismo			\$-			\$-
	3.8. CIENCIA, TECNOLOGÍA E INNOVACIÓN	3.8.1 Investigación Científica			\$-			\$-
		3.8.3 Servicios Científicos y Tecnológicos		\$49,885,325	\$49,885,324.86	\$49,885,324.86	\$49,885,324.86	\$-
	3.9. OTRAS INDUSTRIAS Y OTROS ASUNTOS ECONÓMICOS	3.9.2 Otras Industrias			\$-			\$-
			\$190,035,764	\$102,032,159	\$292,067,923	\$200,821,214	\$131,812,277	\$91,246,709
4. OTRAS NO CLASIFICADAS EN FUNCIONES ANTERIORES	4.1. TRANSACCIONES DE LA DEUDA PÚBLICA / COSTO FINANCIERO DE LA DEUDA	4.1.1 Deuda Pública Interna	\$367,244,787	\$4,878,898	\$372,123,684.10	\$328,208,821.08	\$328,208,821.08	\$43,914,863
		4.2. TRANSFERENCIAS, PARTICIPACIONES Y APORTACIONES ENTRE DIFERENTES NIVELES Y ÓRDENES DE GOBIERNO	4.2.2 Participaciones entre Diferentes Niveles y Ordenes de Gobierno			\$-		\$-
	4.2.3 Aportaciones entre Diferentes Niveles y Órdenes de Gobierno	\$4,464,937,794	\$50,241,525	\$4,515,179,319.00	\$3,747,909,795.00	\$3,747,909,795.00	\$767,269,524	
			\$4,832,182,581	\$55,120,423	\$4,887,303,003	\$4,076,118,616	\$4,076,118,616	\$811,184,387
TOTAL GENERAL			\$53,121,890,110	\$567,771,606	\$53,689,661,716	\$39,050,534,107	\$36,788,937,396	\$14,639,127,609



Estado Analítico del Ejercicio del Presupuesto de Egresos Detallado-LDF
(Clasificación de Servicios Personales por Categoría)
GOBIERNO DEL ESTADO DE SAN LUIS POTOSÍ
Estado Analítico del Ejercicio del Presupuesto de Egresos Detallado-LDF
Clasificación de Servicios Personales por Categoría
Del 1 de Enero al 30 de Septiembre del 2022
(PESOS)

Concepto	Egresos			Subejercicio		
	Aprobado	Ampliaciones/ (Reducciones)	Modificado	Devengado	Pagado	
I. Gasto No Etiquetado	8,374,522,706	-	8,374,522,706	5,523,265,601	5,523,265,601	2,851,257,106
A. Personal Administrativo y de Servicio Público	4,472,050,895	-	4,472,050,895	3,008,016,243	3,008,016,243	1,464,034,652
B. Magisterio	2,195,092,249	-	2,195,092,249	1,532,423,109	1,532,423,109	662,669,141
C. Servicios de Salud	-	-	-	-	-	-
c1) Personal Administrativo	-	-	-	-	-	-
c2) Personal Médico, Paramédico y afín	-	-	-	-	-	-
D. Seguridad Pública	1,707,379,562	-	1,707,379,562	982,826,249	982,826,249	724,553,313
E. Gastos asociados a la implementación de nuevas leyes federales o reformas a las mismas	-	-	-	-	-	-
e1) Nombre del programa o Ley 1	-	-	-	-	-	-
e2) Nombre del programa o Ley 2	-	-	-	-	-	-
F. Sentencias laborales definitivas	-	-	-	-	-	-

CONTINÚA...



Estado Analítico del Ejercicio del Presupuesto de Egresos Detallado-LDF
(Clasificación de Servicios Personales por Categoría)
GOBIERNO DEL ESTADO DE SAN LUIS POTOSÍ
Estado Analítico del Ejercicio del Presupuesto de Egresos Detallado-LDF
Clasificación de Servicios Personales por Categoría
Del 1 de Enero al 30 de Septiembre del 2022
(PESOS)

II. Gasto Etiquetado	13,592,502,310	23,694,645	13,616,196,955	9,718,859,038	9,718,859,038	3,897,337,917
A. Personal Administrativo y de Servicio Público						
B. Magisterio	11,678,235,713	-	11,678,235,713	8,439,033,999	8,439,033,999	3,239,201,714
C. Servicios de Salud	1,914,266,597	23,694,645	1,937,961,242	1,279,825,039	1,279,825,039	658,136,202.79
c1) Personal Administrativo	419,222,948	-82,247,532	336,975,416	222,537,771	222,537,771	114,437,645
c2) Personal Médico, Paramédico y afín	1,495,043,649	105,942,177	1,600,985,826	1,057,287,268	1,057,287,268	543,698,558
D. Seguridad Pública	-	-	-	-	-	-
E. Gastos asociados a la implementación de nuevas leyes federales o reformas a las mismas	-	-	-	-	-	-
e1) Nombre del programa o Ley 1	-	-	-	-	-	-
e2) Nombre del programa o Ley 2	-	-	-	-	-	-
F. Sentencias laborales definitivas	-	-	-	-	-	-
III. Total del Gasto en Servicios Personales	21,967,025,016	23,694,645	21,990,719,661	15,242,124,639	15,242,124,639	6,748,595,022